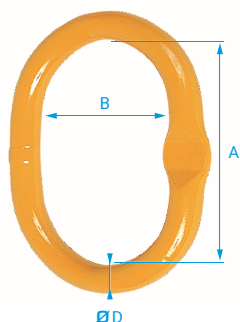
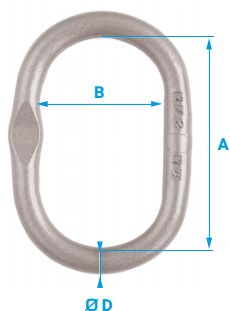


## MAILLE DE TÊTE SIMPLE GRADE 80



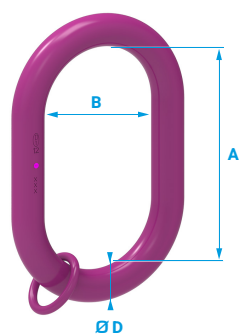
Désignation	CMU en tonne	Dimensions en mm			Poids en kg
		A	B	Ø D	
1,5	1,6	100	60	13	0,35
2,5	3,2	120	70	16	0,55
3,5	4,5	135	75	18	0,80
05	6,2	150	90	20	1,10
6,5	8,2	150	90	22	1,35
8,5	10,6	170	95	25	1,95
11	12,8	200	120	28	2,95
13	15,5	200	120	30	3,40
17	20	250	150	36	6,10
22	25	250	150	38	6,80
27	30	280	170	44	10,80
32	37	300	200	45	11,70
43	50	300	200	50	14,75
50	63	350	200	55	20
80	100	400	250	70	39
100	125	400	250	80	52

## MAILLE DE TÊTE SIMPLE GRADE 100



Désignation	CMU en tonne	Dimensions en mm			Poids en kg
		A	B	Ø D	
13	3,20	120	60	13	0,40
17	4,10	160	90	17	0,84
19	6,70	160	90	19	1,10
22	8,80	180	100	22	1,60
25	11,50	210	115	25	2,40
28	13	275	145	28	3,90
32	17	275	145	32	4,80
36	24	285	155	36	6,90
40	31,5	270	140	40	7,30
45	38,3	340	180	45	12,90
51	45	390	215	51	19,10
55	67	406	203	55	25,10

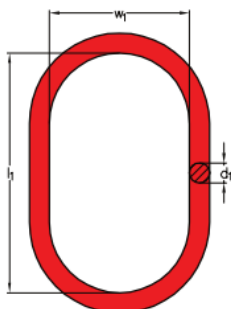
## MAILLE DE TÊTE SIMPLE GRADE 120



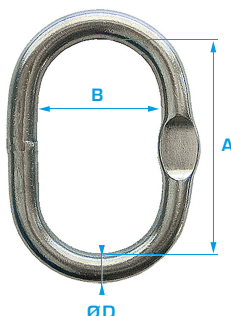
Désignation	CMU en tonne	Dimensions en mm			Poids en kg
		A	B	Ø D	
13	1,80	110	60	13	0,37
16	3,00	135	75	16	0,69
18	3,75	160	90	18	0,99
22	5,00	160	90	22	1,55
26	8,00	180	100	26	2,36
32	12,5	200	110	32	4,02
32	12,5	260	140	32	4,93
36	17	260	140	36	6,43
40	17	340	180	40	10,51
46	26,5	350	190	46	13,94

Photos non contractuelles, dimensions à titre indicatif. Pour toutes dimensions précises, nous consulter.

## ANNEAU DE PONT TYPE SA- VERSION 1 BRIN



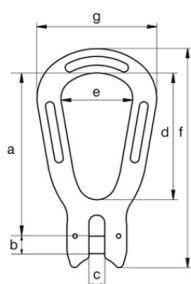
Désignation	CMU en tonne	Dimensions en mm			Poids en kg
		I1	W1	D1	
16-22	3,15	260	140	22	2,90
16-26	5,30	260	140	26	3,20
16-32	8,00	260	140	32	5,00
16-36	10,0	260	140	36	6,20
25-24	3,15	340	180	24	3,70
25-26	5,30	340	180	26	4,70
25-32	8,00	340	180	32	6,30
25-40	15,0	340	180	40	9,90



## MAILLE DE TÊTE INOX

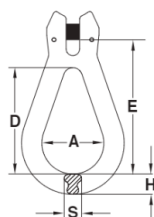
Désignation	CMU en tonne	Dimensions en mm			Poids en kg
		A	B	Ø D	
13	0,75	110	60	13	0,35
16	1,25	110	60	16	0,55
18	2,00	135	75	18	0,85
22	3,20	160	90	22	1,45
26	5,00	180	100	26	2,30

Grade 50, Inox 316 L



## MAILLE POIRE G80

Désignation	CMU en tonne	Dimensions en mm			Poids en kg
		A	D	E	
01	0,80	85	64	33	0,14
02	1,12	84	64	33	0,14
03	2,00	101	77	40	0,35
04	3,20	125	97	50	0,76
05	5,40	161	125	66	1,61
06	8,20	198	154	84	3,05
07	12,8	253	198	104	4,28

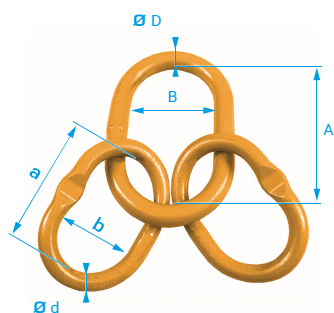


## MAILLE POIRE G100

Désignation	CMU en tonne	Dimensions en mm			Poids en kg
		A	D	H	
01	2,50	39	67,5	16	0,26
02	4,00	49	85,5	17	0,50
03	6,80	62,5	108	21	1,10
04	10,3	79	139	30,5	2,55

Photos non contractuelles, dimensions à titre indicatif. Pour toutes dimensions précises, nous consulter.

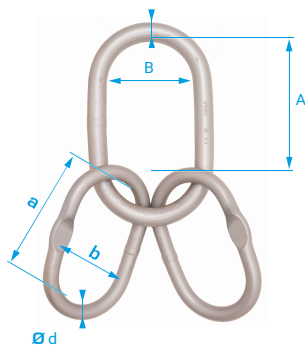
## MAILLE DE TÊTE TRIPLE GRADE 80



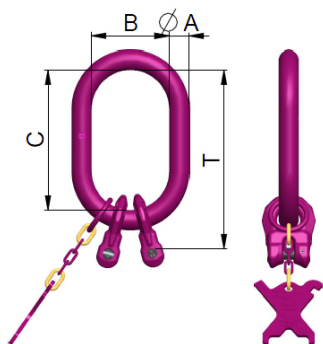
Désignation	CMU en tonne	Dimensions en mm						Poids en kg
		A	B	Ø D	a	b	Ø d	
2.5	2.5	120	70	16	100	60	13	1,25
3.5	3.5	135	75	18	100	60	16	1,75
6.5	6.5	150	90	22	120	70	18	2,80
8.5	8.5	170	95	25	120	70	20	3,85
10	10	200	120	28	120	70	20	4,70
13	13	200	120	30	135	75	22	5,85
17	17	250	150	36	135	75	25	9,35
20	20	250	150	38	170	95	28	11,75
27	27	280	170	44	200	120	33	18,50
30	30	300	200	45	200	120	36	22
40	40	300	200	50	150	90	38	24
50	50	300	200	55	150	90	38	27
60*	60	350	200	58	150	90	42	34
80*	80	400	250	70	300	150	55	72
100*	100	400	250	80	300	150	58	92

\* Sans plat

## MAILLE DE TÊTE TRIPLE GRADE 100



Désignation	CMU en tonne	Dimensions en mm						Poids en kg
		A	B	Ø D	a	b	Ø d	
17	4,1	160	90	17	120	60	13	1,58
19	4,25	160	90	19	120	60	13	1,80
22	7	180	100	22	160	90	17	3,35
25	8,9	210	115	25	160	90	19	5,51
28	14,5	275	145	28	180	100	22	7,17
32	17	275	145	32	210	115	25	9,72
36	23,6	285	155	36	190	110	28	12,2
40	28,1	270	140	40	275	145	32	18,7
45	38,3	340	180	45	285	155	36	26,6
51	45	390	215	51	270	140	40	32,9

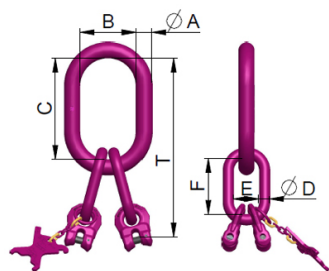


## MAILLE DE TÊTE TRIPLE GRADE 120

Désignation	CMU en tonne 2 brins	Dimensions en mm				Poids en kg
		A	B	C	T	
4	1.12	13	34	38	58	0,20
6	2,5	16	75	135	171	1,00
8	4,25	22	90	160	203	2,10
10	7,10	26	100	180	233	3,50
13	11,2	32	110	200	267	6,70
16	17	36	180	340	423	13,0

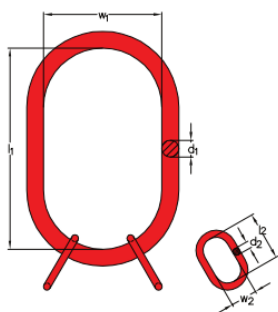
Photos non contractuelles, dimensions à titre indicatif. Pour toutes dimensions précises, nous consulter.

## MAILLE DE TÊTE TRIPLE GRADE 120



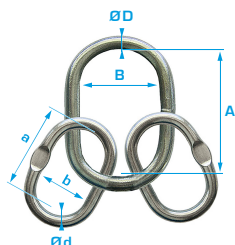
Désignation	CMU en tonne 3/4brins	Dimensions en mm						Poids en kg
		A	B	C	T	E	F	
4	1,7	10	35	60	120	-	-	0,53
6	3,75	18	90	160	265	34	70	1,75
8	6,3	26	100	180	309	40	85	2,80
10	10,6	32	110	200	369	50	115	3,85
13	17	36	140	260	467	65	140	4,70
16	26,5	46	190	350	603	75	170	5,85

## ANNEAU DE PONT TYPE SA - VERSION MULTIBRIN



Désignation	CMU en tonne	Dimensions en mm						Poids en kg
		I1	W1	D1	I2	W2	D2	
16-22/13	2,80	260	140	22	60	30	13	3,3
16-26/16	4,25	260	140	26	70	35	16	3,9
16-32/20	7,50	260	140	32	90	45	20	6,5
16-36/22	11,2	260	140	36	100	50	22	8,1
25-26/16	4,25	340	180	26	70	35	16	5,5
25-32/20	7,50	340	180	32	90	45	20	7,8
25-40/22	11,2	340	180	40	100	50	22	11,8
25-40/26	17,0	340	180	40	120	60	26	13,1

## MAILLE DE TÊTE TRIPLE INOX



Désignation	CMU en tonne	Dimensions en mm						Poids en kg
		A	B	Ø D	a	b	Ø d	
06	1,60	135	75	18	54	25	13	1,16
08	2,65	160	90	22	70	34	16	2,22
10	4,25	180	100	26	85	40	18	3,37
13	6,70	200	110	32	115	50	22	6,07

Photos non contractuelles, dimensions à titre indicatif. Pour toutes dimensions précises, nous consulter.