

Werkbladen voor de eerste graad lager onderwijs



De
Uitkijkers!



De Uitkijkers!

Op ontdekking in de wereld van gevaarlijke producten

Werkbladen


eerste graad

lager onderwijs

Uitkijkschoen

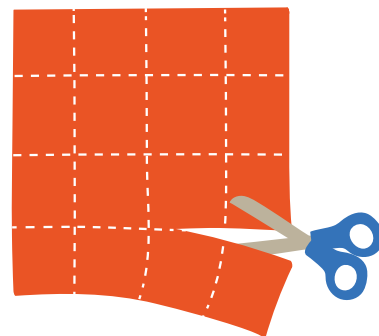
Dit heb je nodig: een groen en een rood vouwblaadje, een schaar en een lijmstift.

1.




Vouw een vouwblaadje 4x dubbel.
Zo krijg je 16 vakjes.

2.




Knip 1 strook met vierkantjes van het vouwblaadje.
Je hebt nu 3 x 4 vierkantjes.

3.




Leg het vouwblad zo dat je onder en boven
3 vierkantjes hebt.

4.



Knip aan de onderkant van het vouwblaadje
het middelste vierkant in op de vouwlijnen.

5.



Lijm het vierkantje aan weerszijden van het ingeknipte
vierkantje vast.
Je hebt nu een half bakje.

6.




Vouw aan de voorkant van de schoen, de vierkanten tot
driehoeken. Lijm ze aan elkaar.
Je hebt nu een schoentje.

7.



Plak eventueel een chenilledraad of een stukje wol
als veter op de schoen.
Herhaal stap 1 t.e.m. stap 7 voor de andere kleur.

8.



Plak op de groene schoen een sticker met en op de rode schoen een sticker met .

LES 1

Arne wil

vliegen



Pas op!



Vul het juiste woord in.

Kies uit: speel, snoep, handen, was.

Pas op, dit is geen

.....

Dit doe je in de

.....



Vul het juiste woord in.

Kies uit: speel, snoep, handen, was.

Pas op,

.....

hier niet mee.

Ontsmet alleen je

.....

met de gel.



Vul het juiste woord in.

Kies uit: zeep, proper, poetsen, wc.

Pas op, dit is geen

.....

Je ouders gebruiken het om de

.....

schoon te maken.

Pas op!



Vul het juiste woord in.

Kies uit: zeep, proper, poetsen, wc.

Pas op, dit is niet om je bril

.....

te maken.

Je ouders gebruiken het om een raam te

.....



Vul het juiste woord in.

Kies uit: sap, dood, afwas, haar.

Pas op dit is geen

.....

Gebruik het alleen voor de

.....



Vul het juiste woord in.

Kies uit: sap, dood, afwas, haar.

Pas op, dit is niet voor in je

.....

Het maakt beestjes

.....

Vita de uitvindster

1.



Help jij Vita en papa?
Omcirkel je antwoord.



2.



Wat ruikt Vita? Omcirkel je antwoord.



3.



Wat ziet Vita staan?

.....

4.



Wil Vita de glasreiniger in haar drankje doen?
Omcirkel je antwoord.



5.



Wat is de lievelingskleur van Vita?

.....

6.



Van welk fruit maakt Vita sap?
Omcirkel je antwoord.



Dit stripverhaal is onderdeel van het educatieve pakket 'De Uitkijkers'. **Meer weten?**

- > Surf naar lezenvoorgebruik.be. Hier vind je heel wat informatie en tips om ongevallen met chemische huishoudproducten te vermijden.
- > Luister samen met je kinderen naar het fragment '[Welk gif zat er in de appel van Sneeuwvitje](#)'. Deze podcast is geschikt voor kinderen vanaf 8 jaar.



LES 2

Hoebeliba,

mijn splinternieuwe

woord




Mijn eigen 'hoebeliba'

Knip de kaartjes uit.

Maak je eigen woord.

Gebruik hiervoor vier woordstukjes.

wie	hoe	ga	poef	daa	vlieg
de	li	loe	kijk	fa	hie
poef	laaf	gam	vas	noes	poe
door	jaf	uit	mut	zol	rak



Wat gaat er hier mis?

Bekijk het filmpje.



Streep het prentje door met de gevaarlijke situatie.
Vertel daarna aan de juf of de meester hoe het beter kan.



Wat gaat er hier mis?

Bekijk het filmpje.



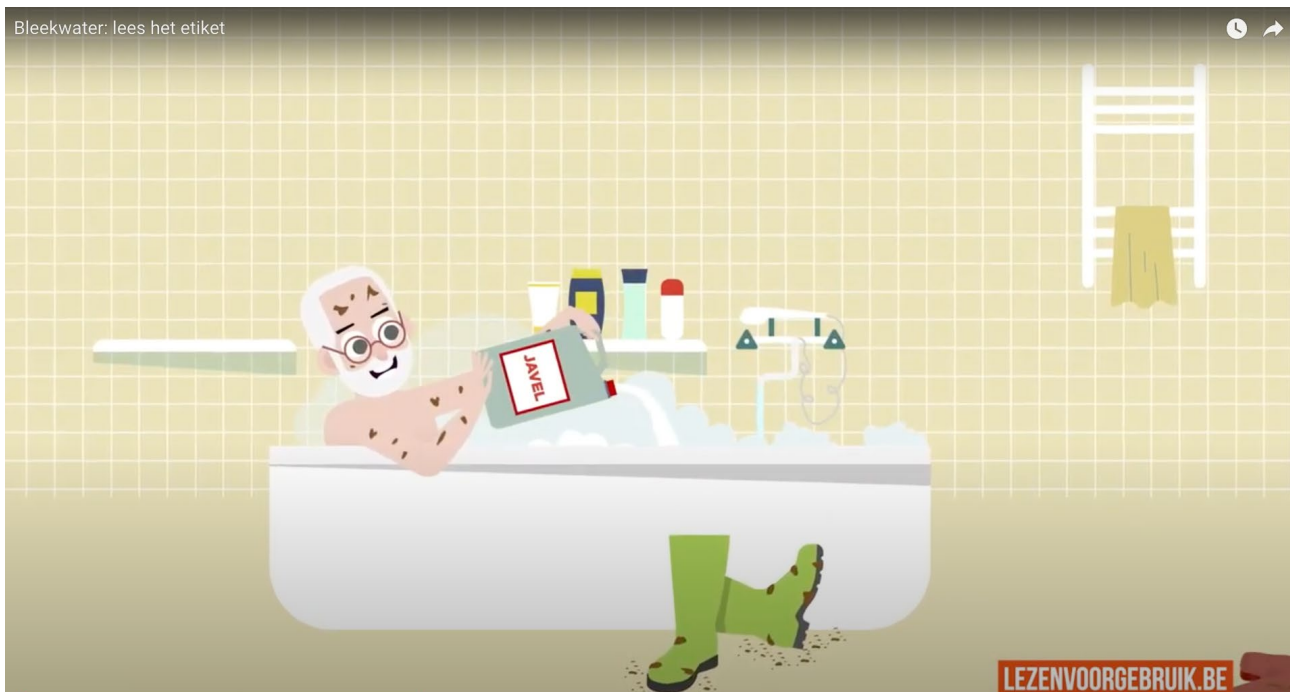
Streep het prentje door met de gevaarlijke situatie.

Vertel daarna aan de juf of de meester hoe het beter kan.



Wat gaat er hier mis?

Bekijk het filmpje.



Streep het prentje door met de gevaarlijke situatie.
Vertel daarna aan de juf of de meester hoe het beter kan.



Wat gaat er hier mis?

Bekijk het filmpje.



Streep het prentje door met de gevaarlijke situatie.
Vertel daarna aan de juf of de meester hoe het beter kan.



Mijn eigen uitkijkkroon

1.



Knip een strook groen karton op maat van je hoofdomtrek.

2.



Niet de uiteinden vast.

3.



Knip uit wit papier twee grote ogen.
Knip uit zwart papier twee kleine ogen.

4.



Plak de zwarte ogen op de witte ogen.
Niet de ogen vast aan de voorkant van de kroon.

5.



Niet aan elk oog een chenilledraad.
Plak aan het uiteinde van de chenilledraad
een pompon.

6.



Zet de kroon op je hoofd.
Je bent klaar!

Hoog, hoger, hoogst!

Neem een meetlint en voer de volgende zes opdrachten uit.
Trek daarna een lijn van de tekening naar het juiste getal op de groeimeter.



Als ik op een tafel sta, kom ik nog hoger. Tot wel ...



Als ik op een stoel sta, kom ik heel hoog. Tot wel ...




Als ik spring, kom ik hoger. Tot wel ...



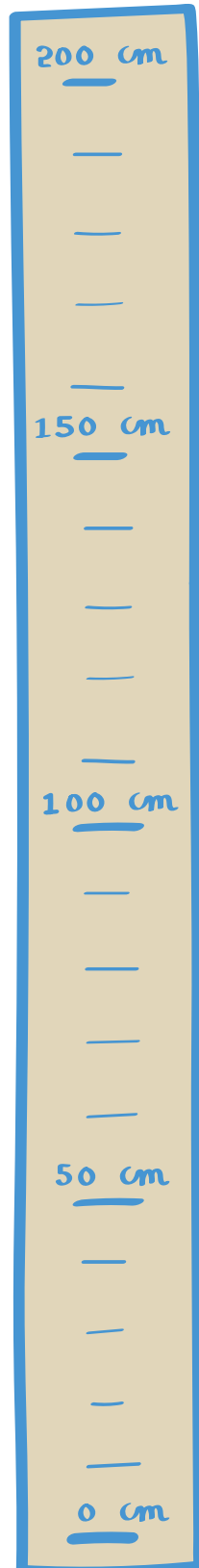
Als ik op mijn tenen sta, kan ik bij de kast.



Ik ben zo groot:



Het grootste kind van de klas is ...



LES 3

Nova houdt niet

van zwemmen



Opgepast, gevaar!

Opdracht 1

Luister naar de juf of de meester.

Trek daarna een lijn van de juiste zin naar het symbool.

1. Deze producten zijn heel erg gevaarlijk voor je gezondheid. ●

●



2. Kan rode vlekken, jeuk of pijn geven. ●

●



3. Hier zit gif in. ●

●



4. Brandt op je huid. ●

●



5. Planten en dieren kunnen hier ziek van worden. ●

●



6. Mag niet in de buurt van vuur komen. ●

●



Dit werkblad is onderdeel van het lespakket 'De Uitkijkers'. **Meer weten?**

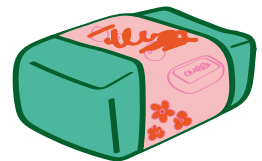

- > Surf naar lezenvoorgebruik.be. Hier vind je heel wat informatie en tips om ongevallen met chemische huishoudproducten te vermijden.



Opgepast, gevaar!

Opdracht 2

Staat er een symbool op het product?
Omcirkel het juiste antwoord.



Opdracht 3

Welke symbolen zouden er op deze producten kunnen staan?
Vertel het in de klas.



De Uitkijkers is een educatief pakket van © Uitgeverij Averbode en de FOD Volksgezondheid, Veiligheid van de Voedselketen en Leefmilieu.

Uitgeverij Averbode: Postbus 54, 3271 Averbode
V.u.: Pierre Kerkhofs, Galileelaan 5/2, 1210 Brussel
Toneelstukjes: Raf Walschaerts, Jonas Baeckeland en kleutertheater 4Hoog
Tekst: Hubertine van den Biggelaar, Jona De Leye (FOD Volksgezondheid)
Vormgeving: Els Vandervoort
Illustraties: Nancy Kers
Eindredactie: Mieke Gybels
DD7651 - 2022

Meer info over dit thema?

Neem een kijkje op www.lezenvoorgebruik.be en www.uitgeverijaverbode.be/de-uitkijkers.

Reproductie van de tekst en de illustraties is enkel toegestaan op voorwaarde van een voorafgaand akkoord van de FOD Volksgezondheid, Veiligheid van de Voedselketen en Leefmilieu.



  **De
Uitkijkers!** 