



# Mon cahier de vacances

Corrigés inclus

Vers la 6<sup>e</sup> primaire

Christophe Gillet



BASÉ SUR LE NOUVEAU RÉFÉRENTIEL  
ISSU DU  
**PACTE  
D'EXCELLENCE**  
★★★



# Mon cahier de vacances

Vers la 6<sup>e</sup> primaire

## En route vers la 6<sup>e</sup> primaire !

Prépare-toi à entrer en 6<sup>e</sup> année grâce à ce cahier d'exercices amusants ! Voyage à ta guise entre les mathématiques et la langue française. Une page par jour et hop, à la fin de l'été, tu auras complété tout ton cahier ! Tu préfères aller plus vite ? Pourquoi pas ! À toi de choisir !

## CE CAHIER DE VACANCES APPARTIENT À :

Mon cahier de vacances  
Vers la 6<sup>e</sup> primaire

Parc de l'Alliance  
Place du Luxembourg I – bât. El  
1420 Braine-l'Alleud  
T. 0800 99 084  
service@plantyn.com  
www.plantyn.com

D/2024/0120/024  
ISBN 978-2-8010-0962-8  
MCDV60PW\_2\_001-00 / P00018984

**Auteur :** Christophe Gillet  
**Mise en page :** Anne Denivel, Charlotte Jansen, 2 millimètres  
**Couverture :** Émerance Cauchie  
**Illustration de couverture :** Mlle Redmist

**Illustrations :** Mehdi Dewalle, Adobe Stock : ©alexanderuhrin, Chris, DenisMArt, dule964, Emre Akkoyun, eyetronic, Flow 37, Irina, Jakgaponng Pengjank, Jedsada Naeprai, LadadikArt, lunamarina, mr green, Santi Rodríguez, Sergey Dzyuba, Shawn Hempel, smallredgirl, StockVector, swishippo, Thierry Hebbelinc, topvectors, Vector Tradition, Vincenzo De Bernardo, volff, WPI, slawek\_zelasko

© Plantyn sa, Braine-l'Alleud, Belgique

Conformément à la circulaire n°2475 émise le 25/09/2008, les Éditions Plantyn ont décidé d'appliquer la nouvelle orthographe dans leurs publications et, pour des raisons de lisibilité, de le faire également dans les textes et documents cités.

Tous droits réservés. Mis à part les exceptions formelles prévues par la loi, aucune partie de cette publication ne peut être reproduite, stockée dans une base de données ou retransmise publiquement, sous quelque forme ou de quelque manière que ce soit, sans l'autorisation écrite préalable de l'éditeur. Le photocopillage menace l'avenir du livre !

L'éditeur s'est efforcé d'identifier tous les détenteurs de droits. Si malgré cela, quelqu'un estime entrer en ligne de compte en tant qu'ayant droit, il est invité à s'adresser à l'éditeur.

À côté de chaque activité, tu vas découvrir un ou plusieurs pictogrammes. Voici leur signification :



Réfléchis



Calcule



Imagine



Barre



Utilise une latte



Regarde



Colorie



Utilise une équerre



Lis



Classe



Entoure



Écris



Dessine



Compte



Suis un chemin



Raconte



Cherche



Voici 3 sudokus à compléter. Il y a 3 niveaux de difficulté.

Un petit rappel des règles ?

- Tu dois écrire dans chaque case un chiffre de 1 à 9 ;
- Tu ne peux pas écrire deux fois le même chiffre dans la même ligne ;
- Tu ne peux pas écrire deux fois le même chiffre dans la même colonne ;
- Tu ne peux pas écrire deux fois le même chiffre dans le même carré.



# SUDOKU

## Niveau 1 : FACILE

	3				6	5		
5	9		7	2	8		3	
1	4			3		8	7	
		9	1		5	7	8	
		5	2		3	9		
6		1	4		7	2		
2		7		1			8	4
8			6	5	2		7	9
	5	3					2	

## Niveau 2 : MOYEN

9	7	1				5		
				3		8	4	1
			5	2	1	7		
5	1		7		2		9	
	8		3	9		5		
	2		6		4		1	8
		4	1	6	5			
2	6	7		9				
		5				6	3	4

## Niveau 3 : DIFFICILE

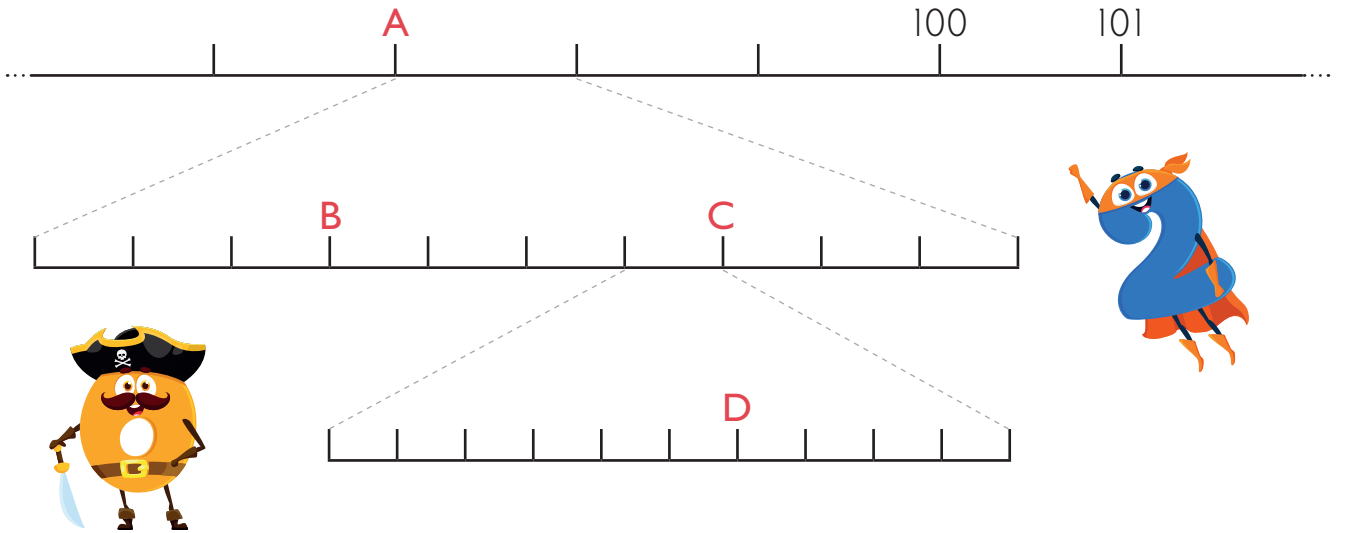
		5	6					1
		9	7	4				5
		7	8					3
	5			1				9
9	8		3		4		1	7
	6			5				2
3					6	4		
5				7	2	1		
1					3	6		



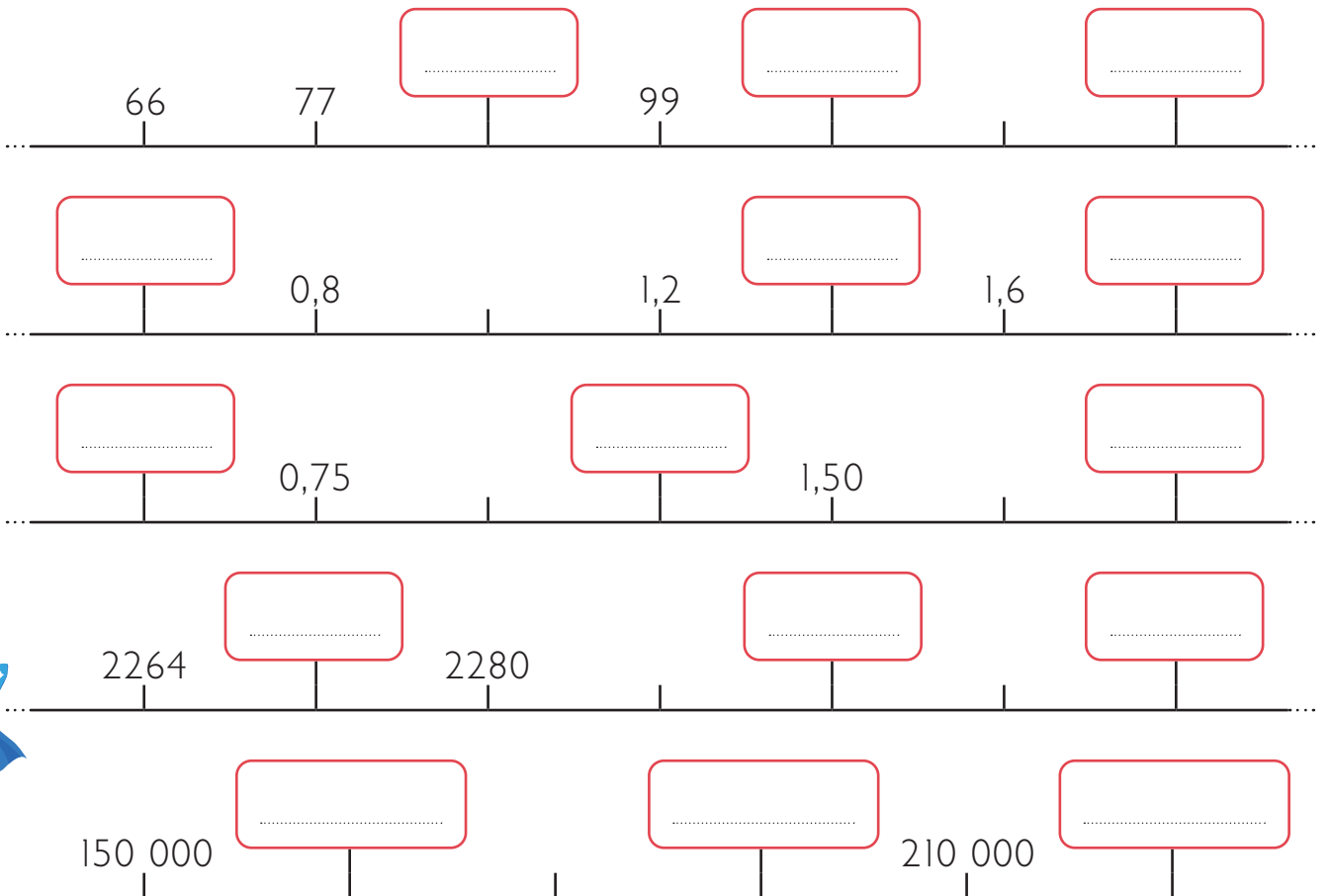
1. Observe les droites de nombres suivantes.  
Écris le nombre qui correspond à chaque lettre.



A = ..... | B = ..... | C = ..... | D = .....



2. À présent, écris le nombre qui convient dans chaque case vide.





Tu aimes Bruxelles ? Cela tombe bien car voici une recette de boulettes plutôt originale : les Ballekes « Atomium » !


**Rédige** les 6 étapes à suivre en observant attentivement les illustrations. Tes phrases doivent être conjuguées à la 2<sup>e</sup> personne du singulier de l'impératif présent.

## les Ballekes « Atomium »

Il te faut :



300 g de haché de bœuf nature



de la coriandre fraîche ou de la menthe fraîche



100 g de yaourt nature




un oignon



un jaune d'œuf



un mélange d'épices au choix (cumin, curry, raz-el-hanout, paprika...)



Sers-les avec le yaourt assaisonné de poivre, sel et herbes fraîches ou épices au choix.

À toi !



.....

.....

.....



.....

.....

.....



.....

.....


.....



.....

.....

.....



.....

.....

.....



.....

.....

.....



Repère le nom des 16 pays européens qui se sont cachés dans la grille. Les mots peuvent se lire de gauche à droite, de droite à gauche, de haut en bas, de bas en haut ou en diagonale. Une fois que tu as repéré et colorié son nom dans la grille, **colorie** le pays sur la carte.

L	A	L	L	E	M	A	G	N	E	E	E	I	B
E	H	C	I	R	T	U	A	C	H	C	S	K	E
P	E	I	L	A	T	I	N	T	E	N	P	R	L
O	E	S	U	I	S	S	E	I	E	A	A	A	G
L	C	M	O	N	S	C	B	N	S	R	G	M	I
O	E	A	C	U	I	R	A	T	E	F	N	E	Q
G	R	O	E	T	E	M	A	L	T	E	E	N	U
N	G	D	A	S	I	R	L	A	N	D	E	A	E
E	E	V	B	U	L	G	A	R	I	E	I	D	N

Les 25 lettres non utilisées dans la grille te permettent de former le nom de 3 états européens minuscules dont voici les empreintes et la première lettre. **Complète**-les.

L \_ \_ \_ \_ \_ / V \_ \_ \_ \_ / M \_ \_ \_ \_