

BOSS PEINTURE

catalogue des produits mai 2023





COUCHES DE FOND	1
Couches de fond mur	1
Couches de fond boiserie	6
Couches de fond anti-rouille	8
Couches de fond divers	9
PEINTURES MURALES	11
Peinture murale intérieure	11
Peinture murale extérieure	17
LAQUES	23
Laques intérieures	23
Laques extérieures	28
PROTECTION DU BOIS ET VERNIS	31
Protection du bois et vernis intérieur	31
Protection du bois extérieur	40
TECHNIQUES DÉCORATIVES	45
Techniques décoratives professionnelles	45
Techniques décoratives diverses	50
AUTRES PEINTURES ET CONNEXES	56
Additifs	56
Décapants	58
Peintures ignifuges	59
Peinture tableau blanc	60
Peintures pour toits	61
Crépis	62
Peinture pour sols	62
Peintures routières	63
Peintures à pulvériser	63
Peintures diverses	67
COLORANTS	70
Colorants MY-MX	70
Colorants Gerard	71





PEINTURES

COUCHES DE FOND

COUCHES DE FOND MUR

BISOL



Couche d'isolation opacifiante pour murs intérieurs et plafonds.

Facile à appliquer, prolonge le temps d'application de la couche de finition.

Applications

Couche d'isolation opacifiante en phase solvant, pour murs intérieurs en plâtre, plaques en plâtre, panneaux, anciennes couches de peinture, ...
Isole des supports absorbants ou inégaux et empêche les suintements de taches d'eau sèches, des dépôts de nicotine, ...

Rendement

Brosse - rouleau: 8 - 12 m²/l par couche.
Airless: 6 - 9 m²/l.

Références disponibles

	Blanc/TR	Std	MY-MX	Labo
1 L	x	-	x	x
2,5 L	x	-	x	x
5 L	x	-	x	x
10 L	x	-	x	x

BOLIVIA SPRAY ISOLANT



Spray isolant à séchage rapide pour murs et plafonds.

Applications

Le Bolivia Spray Isolant est un revêtement spécialement conçu pour couvrir rapidement et durablement des tâches locales comme : les taches d'infiltration d'eau, la nicotine, la suie, la graisse, le crayon, le goudron et le stylo-bille sur les murs et plafonds.

Références disponibles

	Blanc/TR	Std	MY-MX	Labo
12 x 500 ml	x	-	-	-



BOSSPRIM

Couche de fond mate pour murs intérieurs et plafonds.
Facile à appliquer et vite recouvrable.

Applications

Couche de fond mate et bien couvrante pour murs intérieurs et plafonds en plâtre, plaque de plâtre, brique, cimentation, béton, anciennes couches de peinture,...

Isole des supports absorbants ou inégaux et de légers encrassements avant la finition.

Rendement

Brosse - rouleau: 8 - 12 m²/l par couche.
Airless: 5 - 6 m²/l.

Références disponibles

	Blanc/TR	Std	MY-MX	Labo
0,5 L	x	-	x	-
1 L	x	x	x	-
2,5 L	x	x	x	x
4 L	x	x	x	x
10 L	x	x	x	x



EPOFIX

Couche de fixation incolore, bi-composants époxy, en phase aqueuse.
Fixe bien des supports poreux, n'est pas sensible à l'humidité dans le support, inodore et incolore.

Applications

Couche de fond fixante et résistante à l'eau pour tous supports minéraux tels que plâtre, maçonnerie, ciment d'amiante, tuiles en béton, ardoises, ciment asbeste, produits d'imprégnation (p.ex. roofing).

Couche de fond pour le système de peinture Coating M30, Novamur, Peinture Pour Ardoises, Renomur et Epofloor. Comme application incolore, à l'intérieur, sans recouvrir: pour le dépoussiérage de sols et murs. Prétraitement locale sur des plâtrages poudreux (sur des zones à masquer).

Rendement

10 - 15 m²/l, dépendant de l'absorption du support.

Références disponibles

	Blanc/TR	Std	MY-MX	Labo
6 x 0,25 L	x	-	-	-
1 L	x	-	-	-
4 L	x	-	-	-



EPOMUR



Couche d'isolation opacifiante, bi-composants époxy, en phase aqueuse.

Haut pouvoir isolant, bonne fixation et haute résistance à l'eau.

Applications

Couche de fond en phase aqueuse pour toutes sortes intérieures (plâtrage, plaque de plâtre,...) et des circonstances où on a une haute demande d'entretien (p.ex. nettoyage à haute pression). A condition qu'on peint dessus, applicable sur des murs extérieures comme couche d'isolation ou de fixation. Application principales :

- Supports secs (plâtrage, plaque de plâtre,...) qui sont régulièrement soumis à des éclaboussures d'eau et à la condensation (salles de bains, cuisines,...).
- Plaque de plâtre enduits.
- Isolation des taches de suies et autres taches non solubles dans l'eau, des supports qui contiennent des plastifiants comme le daim et le skaï.
- Fixation des anciens plâtrages à base d'argile et des plâtrages naturelles.
- Caves humides (à peindre dans une période sèche).

Rendement

8 - 12 m²/l par couche.

Références disponibles

	Blanc/TR	Std	MY-MX	Labo
1 L	x	-	x	x
4 L	x	-	x	x

FIXOL



Couche de fixation incolore pour supports poudreux. Fixe et renforce le support.

Applications

Couche de fixation pour murs extérieurs et intérieurs qui sont poudreux et/ou poreux. Recouvrable avec des peintures en phase aqueuses.

Rendement

8 - 14 m²/l par couche.

Références disponibles

	Blanc/TR	Std	MY-MX	Labo
1 L	x	-	-	-
5 L	x	-	-	-
20 L	x	-	-	-

HYDROFIX GEL



Couche de fixation gélativeuse incolore pour murs intérieurs et extérieurs sèches. Fixe et renforce le support.

Applications

Couche de fixation gélativeuse pour des murs et des plafonds poudreux ou poreux comme un ancien plâtrage d'argile, des couches de peinture poudreuses, béton poreux, des briques,... A condition qu'on peint dessus, applicable sur des murs extérieures comme couche de fixation.

Rendement

Brosse - rouleau: 6 - 10 m²/l par couche.
Airless: 4 - 6 m²/l.

Références disponibles

	Blanc/TR	Std	MY-MX	Labo
2,5 L	x	-	-	-
4 L	x	-	-	-
10 L	x	-	-	-

ISOLPRIMER



Couche d'isolation incolore en phase aqueuse pour murs intérieurs. Améliore le taux d'entretien des supports poreux ou autres supports, difficile à entretenir.

Applications

Couche de fond incolore pour murs intérieurs (briques, plâtrage,...) avant de peindre ou tapisser. Couche de finition pour pierre de taille ou brique afin d'augmenter le taux d'entretien.

Rendement

Brosse - rouleau: 8 - 12 m²/l par couche.

Références disponibles

	Blanc/TR	Std	MY-MX	Labo
0,75 L	x	-	-	-
4 L	x	-	-	-
10 l	x	-	-	-
15 L	x	-	-	-

PRIMER P77



Couche de fixation, légèrement granuleuse, pour murs extérieurs. Fixe le support et garanti une mise en oeuvre optimale de la couche de finition.

Applications

Couche de fixation pour murs extérieurs en maçonnerie de briques, béton, cimentage,... Recouvrable avec des peintures en phase aqueuses.

Rendement

5 - 9 m²/l par couche.

Références disponibles

	Blanc/TR	Std	MY-MX	Labo
1 L	x	-	x	x
2,5 L	x	-	x	x
10 L	x	-	x	x



SOL-SILICAT PRIM



Couche de fond incolore pour la peinture sol-silicate. Facile à appliquer et bon pouvoir de pénétration.

Applications

Couche de fond spécifique pour **Sol-Silicat Mur**. Isole des supports avec une absorption inégale avant la finition.

Rendement

8 - 12 m² / l.
supports très poreux: 1.5 - 3 m² / l

Références disponibles

	Blanc/TR	Std	MY-MX	Labo
1 L	x	-	-	-
2,5 L	x	-	-	-
4 L	x	-	-	-
10 L	x	-	-	-

STUCPRIMER EPOXY



Couche d'isolation opacifiante bi-composants légèrement granuleuse, en phase aqueuse. Légèrement granuleux, bien fixant et haute résistance à l'eau.

Applications

Couche de fond à base d'eau et légèrement granuleuse pour techniques décoratives (Ice, Calco, ...) sur toutes sortes de murs intérieurs (plâtre, plaques de plâtre,...).

Rendement

Brosse - rouleau: 7 - 11 m²/l par couche.

Références disponibles

	Blanc/TR	Std	MY-MX	Labo
1 L	x	-	x	-
4 L	x	-	x	x

STUCPRIMER HYDRO



Couche d'isolation opacifiante, légèrement granuleuse, en phase aqueuse. Bon étalement et application excellente.

Applications

Couche de fond en phase aqueuse pour techniques décoratives (Beau, Puntofino,...). Couche de fond pour un nombre de peintures intérieures structurées (Quartzcoat, Quartzcoat Structuré,...).


Rendement

Brosse - rouleau: 8 - 11 m²/l par couche.

Références disponibles

	Blanc/TR	Std	MY-MX	Labo
1 L	x	-	x	-
4 L	x	-	x	-

SUBLIPRIM



Couche de fond opacifiante en phase aqueuse pour murs extérieurs.
Haut pouvoir couvrant et vite recouvrable.

Applications

Couche de fond opacifiante pour murs extérieurs secs en brique, cimentation, béton, anciennes couches de peinture, etc. Isole des supports absorbants ou inégaux et de légers encrassements avant la finition.

Rendement

5 - 9 m²/l par couche.

Références disponibles

	Blanc/TR	Std	MY-MX	Labo
1 L	x	-	x	x
2,5 L	x	-	x	x
4 L	x	-	x	x
10 L	x	-	x	x
15 L	x	-	x	-

COUCHES DE FOND BOISERIES

BRUSHFILLER



Enduit à la brosse pour boiseries intérieures, à séchage rapide.
Séchage rapide, haut pouvoir garnissant et bien abrasible.

Applications

Couche de fond et d'enduit pour boiseries intérieures à grosses pores (meranti, afzelia, ...) ou bois contreplaqué (multiplex, triplex, ...). Les côtés de bout de l'MDF, afin d'obtenir une finition lisse. Convient également pour enduire des moulures ou chambranles ou d'autres endroits où on ne peut pas appliquer un enduit au couteau.

Rendement

Rendement conseillé: 4 - 6 m² / l.

Références disponibles

	Blanc/TR	Std	MY-MX	Labo
0,25 L	x	-	-	-
1 L	x	-	-	-
2,5 L	x	-	-	-
10 L	x	-	-	-

ELASTOPRIM HYDRO



Couche de fond pour boiseries à l'intérieur et l'extérieur.
Séchage rapide, bien ponçable et vite recouvrable.

Applications

Couche de fond pour des supports divers à l'intérieur et l'extérieur comme des boiseries non traitées et traitées, l'MDF,...

Rendement

8 - 12 m²/l par couche.

Références disponibles

	Blanc/TR	Std	MY-MX	Labo
0,5 L	x	-	x	x
1 L	x	-	x	x
2,5 L	x	-	x	x



ELASTOPRIM NEXT



Couche de fond pour boiseries à l'intérieur et l'extérieur.
Élastique, facile à poncer et à appliquer.

Applications

Couche de fond pour boiseries non traitées et traitées à l'intérieur et à l'extérieur. Peut être appliquée comme couche de fond sur des matières en plastiques dures (sauf sur le PE et le PP).

Rendement

Brosse - rouleau: 12 - 15 m²/l par couche.

Références disponibles

	Blanc/TR	Std	MY-MX	Labo
0,5 L	x	-	x	x
1 L	x	-	x	x
2,5 L	x	-	x	x

PRE COLOUR WOCA



Traitement de base colorée pour boiseries intérieures.
Prétraitement teintée, pauvre en solvant pour toutes sortes d'essence de bois.

Applications

Préparation teintée en phase aqueuse pour boiseries non traités à l'intérieur, comme des sols, escaliers, meubles, lambris. Evite le jaunissement ou rougissement du bois.

Rendement

Appliquer au moins 1 litre par 0 m².

Références disponibles

- 560992 - 0,1 L blanc (new)
- 560993 - 4 x 2,5 L blanc (new)

REVELATEUR POUR BOIS RESINEUX WOCA



Traitement de lessive pour bois de pin à l'intérieur.
Prétraitement, pauvre en solvants et résistante à la lumière pour le bois de pin.

Applications

Préparation pour des surfaces en bois de pin massif non traités à l'intérieur, comme des sols, escaliers, meubles, lambris. Evite que le bois jaunisse.

Rendement

Appliquer au moins 1 litre par 0 m².

Références disponibles

- 306080 - 15 x 0,1 L
- 305758 - 4 x 2,5 L

WOCA INVISIBLE OIL PRIMER



Couche de fond en phase aqueuse pour des sols en bois non-traité ou poncé.

Applications

Traitement de base pour sols en bois avant d'appliquer le Woca Invisible Oil.

Rendement

8 à 12 m²/l, dépendant de l'essence de bois.

Références disponibles

- 558581 - 25 ml
- 558582 - 6 x 1 L
- 558583 - 4 x 2,5 L



WOCA MASTER BASE PRIMER

Couche de fond pour vernis en phase aqueuse comme protection contre le suintement des acides tanniques.

Applications

Traitement de base pour des sols en bois, meubles, portes,... non-traités à l'intérieur. Donne un reflet plus blanc au bois. Camoufle, dans la plupart des cas, le suintement des tanins du chêne.

Rendement

10 à 12 m²/l, dépendant de l'essence de bois.

Références disponibles

- 562194 - 1 L extra white
- 562195 - 5 L extra white

COUCHES DE FOND ANTI-ROUILLE



ELASTOPRIM FAST

Couche de fond pour supports divers avec des caractéristiques antirouille. Couche de fond anti-rouille, à séchage rapide, recouvrable aussi bien avec des peintures en phase aqueuse qu'en phase solvant.

Applications

Couche de fond pour des supports divers à l'intérieur et l'extérieur comme des boiseries, l'MDF, le PVC dur, métaux ferreux, aussi bien nouveaux que rouillés,... Peut être appliquée comme couche de fond sur des matières en plastiques dures (sauf sur le PE et le PP).

Rendement

Brosse - rouleau: 12 - 15 m²/l par couche.
Airless: 6 - 10 m²/l.

Références disponibles

	Blanc/TR	Std	MY-MX	Labo
0,5 L	x	-	x	x
1 L	x	-	x	x
2,5 L	x	-	x	x



FINIFER

Couche de fond et de finition anti-rouille. Exempt de plomb, recouvrable aussi bien avec des peintures en phase aqueuse qu'en phase solvant.

Applications

Couche de fond et de finition antirouille pour métaux ferreux, aussi bien nouveaux que rouillés, à l'intérieur et à l'extérieur comme des constructions en fer, grillages, tuyaux,...

Rendement

Brosse - rouleau: 9 - 12 m²/l par couche.
Airless: 6 - 9 m²/l.

Références disponibles

	Blanc/TR	Std	MY-MX	Labo
0,25 L	x	x	x	x
0,5 L	x	x	x	x
1 L	x	x	x	x
2,5 L	x	x	x	x



MEGAPRIM ANTIROUILLE



Couche de fond antirouille.
Insaponifiable, excellente adhérence et résistance à l'eau.

Applications

Couche de fond antirouille pour fer et acier.
Couche de fond et d'adhérence antirouille pour des matériaux zingués (galvanisé) endommagés et/ou rouillés.
Traitement anticorrosif de treillis de béton lors de réparation de pourriture de béton.

Rendement

Brosse - rouleau: 10 - 15 m²/l par couche.
Airless: 5 - 7 m²/l.

Références disponibles

	Blanc/TR	Std	MY-MX	Labo
0,25 L	x	x	-	x
1 L	x	x	-	x
2,5 L	x	x	-	x

COUCHES DE FOND DIVERS

HYBRIDE MULTIPRIMER PU



Couche de fond avec une très bonne fluidité pour des supports divers.
Très bonne fluidité, pouvoir couvrant très haut et séchage rapide.

Applications

Couche de fond bien couvrante, avec une très bonne fluidité, pour des supports intérieurs divers non-traités et traités comme des boiseries, des matières synthétiques et des métaux non-ferreux.

Rendement

Rendement indiqué: 8 - 14 m²/l par couche.

Références disponibles

	Blanc/TR	Std	MY-MX	Labo
0,5 L	x	-	x	x
1 L	x	-	x	x
2,5 L	x	-	x	x

MULTIPRIM SPRAY



Couche de fond à pistoler pour des supports divers.
Séchage rapide et bien ponçable.

Applications

Couche de fond bien couvrante à pistoler, avec une très bonne fluidité, pour des supports divers non-traités et traités à l'intérieur et l'extérieur comme des boiseries, des matières synthétiques et des métaux non-ferreux.
Couche de fond idéale pour une finition à l'intérieur avec Persisto Spray Mat ou Persisto Spray Satin à l'extérieur avec Matineau Spray ou Satineau Spray.

Rendement

Rendement conseillé: 5 - 7 m² / l.

Références disponibles

	Blanc/TR	Std	MY-MX	Labo
2,5 L	x	-	x	x
10 L	x	-	x	x

OMNIPRIM EXTREME



Couche de fond avec des caractéristiques d'adhérence extrême.
Bonne adhérence, haut pouvoir couvrant, bonne fluidité et séchage rapide.

Applications

Couche d'adhérence en phase aqueuse pour intérieur et extérieur sur supports inorganiques : aluminium, zinc, galvanisé, bétonplex, verre, faïence, marbre, pour plastique dure comme le polystyrène, polyester et PVC dur (sauf le PP et PE).

Rendement

Brosse - rouleau: 8 - 14 m²/l par couche.
 Airless: 4 - 7 m²/l.

Références disponibles

	Blanc/TR	Std	MY-MX	Labo
0,25 L	x	x	x	-
0,5 L	x	x	x	-
1 L	x	x	x	-
2,5 L	x	x	x	-
4 L	x	x	x	-
10 L	x	-	x	-

PREMIUM MULTIPRIMER XS



Couche de fond pour supports divers avec une bonne ponçabilité.
Très bon étalement et très bien ponçable.

Applications

Couche de fond pour des supports intérieurs divers non-traités et traités comme des boiseries, des matières synthétiques et des métaux non-ferreux.

Rendement

Brosse - rouleau: 14 - 17 m²/l par couche.
 Airless: 6 - 10 m²/l.

Références disponibles

	Blanc/TR	Std	MY-MX	Labo
0,5 L	x	-	x	x
1 L	x	-	x	x
2,5 L	x	-	x	x



PEINTURES

PEINTURES MURALES

PEINTURE MURALE INTÉRIEURE

ACRYL INDUSTRIE



Peinture acrylique mate pour plafonds et murs intérieurs.
Bon pouvoir couvrant et résistant à l'essuyage.

Applications

Murs et plafonds à l'intérieur en plâtre, cimentage, béton, plaque de plâtre, rafraichissements d'anciennes couches de peinture murales,...
Peinture idéale pour des grands chantiers, peut être pistoler.

Rendement

Brosse - rouleau: 5 - 8 m²/l par couche.
Airless: 3 - 5 m²/l.

Références disponibles

	Blanc/TR	Std	MY-MX	Labo
10 l	x	-	x	x
15 L	x	-	x	x

BOLATEX



Peinture acrylique légèrement satinée pour des murs extérieurs et intérieurs.
Excellente facilité de nettoyage et bonne mise en oeuvre.

Applications

Peinture acrylique satinée pour murs intérieurs (en plâtre, plaque de plâtre, brique, cimentation,...) et murs extérieurs sec.
Pour rafraichir des anciennes couches de peinture en bon état.
Convient parfaitement pour la finition des murs dans des salles de bain et cuisines.

Rendement

Brosse - rouleau: 7 - 11 m²/l par couche.

Références disponibles

	Blanc/TR	Std	MY-MX	Labo
0,5 L	x	-	x	x
1 L	x	x	x	x
2,5 L	x	x	x	x
4 L	x	x	x	x
10 L	x	x	x	x



BOSS-HYBRIDE

Laque mate pour boiseries et murs intérieurs.
A base d'eau, bonne fluidité et applicable sur des supports divers.

Applications

Laque acrylique mate en phase aqueuse avec un excellent étalement pour une finition supérieure sur des boiseries et des murs intérieurs. Convient aussi comme couche de finition sur boiseries intérieures, métal et matière plastique (après préparation adéquate) comme quoi on peut travailler avec la même peinture.

Rendement

Rendement indiqué: 11 - 15 m²/l par couche.

Références disponibles

	Blanc/TR	Std	MY-MX	Labo
0.5 L	x	x	x	-
1 L	x	x	x	-
2.5 L	x	x	x	-
10 L	x	x	x	-



BOSS-ONE MAT

Couche de fond et de finition pour murs et plafonds.
Facile à appliquer avec un haut pouvoir couvrant et très bonne facilité de nettoyage.

Applications

Couche de fond et de finition pour toutes sortes de murs intérieurs et plafonds en plâtre, en plaques de plâtre, en béton, des supports peints,... où une finition mate est souhaitée.

Rendement

8 - 12 m² / l.

Références disponibles

	Blanc/TR	Std	MY-MX	Labo
0.5 L	x	-	x	-
1 L	x	x	x	-
2.5 L	x	x	x	x
4 L	x	x	x	x
10 L	x	x	x	x
15 L	x	-	x	x



BOSS-ONE SILK

Couche de fond et de finition pour murs.
Facile à appliquer avec un haut pouvoir couvrant et très bonne facilité de nettoyage.

Applications

Couche de fond et de finition pour toutes sortes de murs intérieurs en plâtre, en plaques de plâtre, en béton, des supports peints,...

Rendement

8 - 12 m² / l.

Références disponibles

	Blanc/TR	Std	MY-MX	Labo
0.5 L	x	-	x	-
1 L	x	x	x	-
2.5 L	x	x	x	x
4 L	x	x	x	x
10 L	x	x	x	x
15 L	x	-	x	x



BOSS-PLAFOND MAT



Couche de finition extra mate pour plafonds.
Peinture pour plafonds, extra mate, facile à travailler avec un haut pouvoir couvrant et un long temps-limite de reprise.

Applications

Pour plafonds en plâtre, plaques de plâtre, béton, surfaces peintes,... où une finition extra mate est souhaitée.
Idéal pour des plafonds avec beaucoup de lumière rasante.

Rendement

10 - 12 m² / l.

Références disponibles

	Blanc/TR	Std	MY-MX	Labo
2,5 l	x	-	x	-
4 l	x	-	x	-
10 l	x	-	x	-

BOSS-PROJECT MAT



Peinture murale très mate pour murs intérieurs et plafonds.

Peinture murale, très mate, facile à travailler avec un haut pouvoir couvrant.

Applications

Couche de finition mate pour murs intérieurs en plâtre, plaque de plâtre, cimentation, béton, anciennes couches de peinture.
Convient pour des grands chantiers, aussi bien pour des nouvelles constructions que pour des rénovations.

Rendement

Brosse - rouleau: 7 - 11 m²/l par couche.
Application au pistolet: 4 - 6 m²/l

Références disponibles

	Blanc/TR	Std	MY-MX	Labo
4 L	x	-	x	x
10 L	x	-	x	x

BOSS-PROJECT SILK



Couche de fond et de finition pour murs intérieurs.
Couche de fond et de finition, semi-mate, très facile à travailler.

Applications

Toutes sortes de murs intérieurs en plâtre, plaques de plâtre, béton, cimentation, maçonnerie en briques,...
Convient pour des grands chantiers, aussi bien pour des nouvelles constructions que pour des rénovations.

Rendement

Brosse - rouleau: 8 - 12 m²/l par couche.
Application au pistolet: 3 - 5 m²/l

Références disponibles

	Blanc/TR	Std	MY-MX	Labo
4 L	x	-	x	x
10 L	x	-	x	x



BOSS-TOUCH

Peinture murale non-lustrante et très facile à nettoyer.
Après séchage complet très lavable, ne brille pas après le nettoyage.

Applications

Toutes sortes de murs intérieurs qui sont souvent nettoyés avec des taches brillantes visibles en conséquence.

Rendement

10 - 12 m²/l par couche.

Références disponibles

	Blanc/TR	Std	MY-MX	Labo
0,5 L	x	-	x	-
1 L	x	-	x	-
2,5 L	x	-	x	x
4 L	x	-	x	x
10 L	x	-	x	x



BOSSFLOW MAT

Couche de finition de haute qualité pour murs intérieurs et plafonds.
Pouvoir couvrant élevé et bon étalement.

Applications

Toutes sortes de murs intérieurs et plafonds (en plâtre, plaques de plâtre, béton, supports peints...) où une finition mate est souhaitée.

Rendement

10 - 14 m² / l.

Références disponibles

	Blanc/TR	Std	MY-MX	Labo
0,5 L	x	-	x	-
1 L	x	x	x	-
2,5 L	x	x	x	x
4 L	x	x	x	x
10 L	x	x	x	x
15 L	x	-	x	x



BOSSFLOW SATIN

Couche de finition de haute qualité pour murs intérieurs.
Pouvoir couvrant élevé et bon étalement.

Applications

Toutes sortes de murs intérieurs et plafonds (de plâtre, plaque de plâtre, béton, briques, anciennes couches de peinture murales,...).

Rendement

10 - 14 m² / l.

Références disponibles

	Blanc/TR	Std	MY-MX	Labo
0,5 L	x	-	x	-
1 L	x	-	x	-
2,5 L	x	-	x	x
10 L	x	-	x	x



BOSSFLOW SILK

Couche de finition de haute qualité pour murs intérieurs.
Pouvoir couvrant élevé et bon étalement.

Applications

Toutes sortes de murs intérieurs et plafonds (de plâtre, plaque de plâtre, béton, briques, anciennes couches de peinture murales,...).

Rendement

10 - 14 m² / l.

Références disponibles

	Blanc/TR	Std	MY-MX	Labo
0,5 L	x	-	x	-
1 L	x	x	x	-
2,5 L	x	x	x	x
4 L	x	x	x	x
10 L	x	x	x	x
15 L	x	-	x	x



BOSSFULL MAT



Couche de finition onctueuse de haute qualité pour murs intérieurs et plafonds.
Mise en oeuvre onctueuse et agréable, aspect final tendu et très bonne facilité de nettoyage.

Applications

Toutes sortes de murs intérieurs et plafonds (de plâtre, plaques de plâtre, béton, supports peints,...) où une finition mate est souhaitée.

Rendement

10 - 14 m² / l.

Références disponibles

	Blanc/TR	Std	MY-MX	Labo
0,5 L	x	-	x	-
1 L	x	x	x	-
2,5 L	x	x	x	x
4 L	x	x	x	x
10 L	x	x	x	x
15 L	x	-	x	x

BOSSFULL SILK



Couche de finition onctueuse de haute qualité pour murs intérieurs.
Mise en oeuvre onctueuse et agréable, aspect final tendu et très bonne facilité de nettoyage.

Applications

Toutes sortes de murs intérieurs et plafonds (de plâtre, plaque de plâtre, béton, briques, anciennes couches de peinture murales,...).

Rendement

10 - 14 m² / l.

Références disponibles

	Blanc/TR	Std	MY-MX	Labo
0,5 L	x	-	x	-
1 L	x	x	x	-
2,5 L	x	x	x	x
4 L	x	x	x	x
10 L	x	x	x	x
15 L	x	-	x	x

ESSAI COULEUR



Peinture en dispersion semi-mate pour murs intérieurs.

Références disponibles

	Blanc/TR	Std	MY-MX	Labo
0,25 L	x	-	x	-

INTERIOR MAT SPRAY



Peinture en dispersion extra mate à pistoler pour murs intérieurs et plafonds.

Applications

Peinture en dispersion, mate à pistoler, pour murs intérieurs et plafonds en plâtre, plaques de plâtre, cimentage,...

Rendement

Airless: 4 - 6 m²/l.

Références disponibles

	Blanc/TR	Std	MY-MX	Labo
4 L	x	x	x	x
10 L	x	x	x	x

KEIM OPTIL



Peinture minérale à base de sol-silicate pour murs intérieurs.
Mise en oeuvre excellente et pouvoir couvrant élevé.

Applications

Pour la finition des murs intérieurs et des plafonds, aussi bien les nouvelles couches de peintures de dispersion, que les anciennes. Convient aux locaux où on est très exigeant par rapport à l'intensité des couleurs et à l'égalité.

Rendement

Sur un support lisse en 2 couches 4 m²/l.

Références disponibles

	Blanc/TR	Std	MY-MX	Labo
5l blanc	x	x	-	-
12,5 L blanc	x	x	-	-
5l groupe de couleur 1	x	x	-	-
12,5 L groupe de couleur 1	x	x	-	-
5l groupe de couleur 2	x	x	-	-
12,5 L groupe de couleur 2	x	x	-	-

RENOMUR



Peinture légèrement satinée pour murs intérieurs temporairement humides.
Resiste à des taux d'humidité temporaire jusqu'à 95%.

Applications

Murs intérieurs temporairement humides comme des murs avec de l'eau de condensation (p.ex. murs d'église), des murs nouveaux qui ne sont pas encore sec au vent et des murs qui contiennent temporairement trop d'humidité et qui doivent encore sécher (p. ex. après une intervention structurelle afin de résoudre un problème d'humidité).

Rendement

Brosse - rouleau: 5 - 8 m²/l par couche.
Airless: 3 - 5 m²/l.

Références disponibles

	Blanc/TR	Std	MY-MX	Labo
1 L	x	-	x	x
2,5 L	x	-	x	x
10 L	x	-	x	x



PEINTURE MURALE EXTÉRIEURE

C83



Couche de fond structurée à base de chaux pour Calime.
Facile à appliquer, effet de badigeon structuré authentique.

Applications

Couche de fond pour le Calime. A appliquer comme couche de fond pour le badigeon sur des supports minéraux non-traités comme la maçonnerie en briques, béton et cimentage et ce ci dans des rénovations comme dans la construction de bâtiments nouveaux. Apres préparation avec le Primer P77, aussi applicable sur des supports déjà peints. Peut être appliqué en couche jusqu'à 3 mm pour niveler des supports rugueux où la structure doit rester visible.

Rendement

1,5 kg de poudre /m²/mm d'épaisseur.
Rendement moyenne sur la maçonnerie est de 1 à 2 kg poudre/m².

Références disponibles

	Blanc/TR	Std	MY-MX	Labo
10 kg	x	-	-	-
25 kg	x	-	-	-

CALIME



Couche de finition badigeon avec un effet de chaux vif typique, prêt à l'emploi.
Aspect minérale et décorative, résistance élevée à l'humidité.

Applications

Finition badigeon mate pour toutes sortes de murs extérieurs non traités (maçonnerie de brique, ciment, béton...) ou déjà peints. Peut être utilisé, ou non, en combinaison avec la couche de fond C83, un mortier badigeon remplissant.

Rendement

2 - 4 m²/l par couche.

Références disponibles

	Blanc/TR	Std	MY-MX	Labo
2,5 L	-	-	x	x
10 L	-	-	x	x

COATING M30



Peinture mate pour murs extérieurs humides.
Mat et aspect granuleux.

Applications

Murs extérieurs en briques, non traités, soumis à une humidité élevée comme: des murs indépendants, murs sous la membrane d'étanchéité, murs pleins ou dont le vide a été rempli, cheminées, entrées des garages souterrains, murs sans tuile de couverture,... Tous les murs auprès desquels on constate de hautes concentrations d'humidité (30-100 % HPM).

Rendement

2.5 - 3.5 m²/l par couche.

Références disponibles

	Blanc/TR	Std	MY-MX	Labo
2,5 L	x	x	x	x
10 L	x	x	x	x

KEIM FIXATIF SPECIAL



**Diluant pour Granital.
Durable et résistant au UV.**

Applications

Non-dilué comme prétraitement pour des supports fort absorbant.
Comme dilution dans le système Keim Granital.

Rendement

En tant que couche isolante: 5 - 10 m²/l.
En tant que diluant dans Keim Granital: max. 20%.

Références disponibles

	Blanc/TR	Std	MY-MX	Labo
5 L	x	-	-	-
20 L	x	-	-	-

KEIM GRANITAL



**Peinture minérale au silicate pour murs extérieurs.
inaltérable et stable à la lumière**

Applications

Peut être appliqué sur des supports minéraux, dans des nouveaux bâtiments comme dans des bâtiments à rénover.

Rendement

6 - 7 m²/kg sans dilution..

Références disponibles

	Blanc/TR	Std	MY-MX	Labo
5 kg blanc	x	x	-	-
25 kg blanc	x	x	-	-
5 kg groupe de couleur 1	x	x	-	-
25 kg groupe de couleur 1	x	x	-	-
5 kg groupe de couleur 2	x	x	-	-
25 kg groupe de couleur 2	x	x	-	-

KEIM PRIMER SILAN



Couche de fond pour Royalan.

Rendement

3 - 5 m²/l par couche.

Références disponibles

	Blanc/TR	Std	MY-MX	Labo
5l	x	-	-	-
20l	x	-	-	-

KEIM ROYALAN



**Peinture minérale au silicate pour murs extérieurs.
Facile à appliquer et solide à la lumière.**

Applications

Peut être appliqué sur des supports minéraux, dans des nouveaux bâtiments comme dans des bâtiments à rénover.

Rendement

4 - 6 m²/kg sans dilution..

Références disponibles

	Blanc/TR	Std	MY-MX	Labo
5 kg blanc	x	x	-	-
20 kg blanc	x	x	-	-
5 kg groupe de couleur 1	x	x	-	-
20 kg groupe de couleur 1	x	x	-	-
5 kg groupe de couleur 2	x	x	-	-
20 kg groupe de couleur 2	x	x	-	-



KEIM ROYALAN DILUANT



**Diluant pour Royalan.
Renforce le support.**

Applications
Diluant pour Keim Royalan.

Rendement
En tant que couche isolante: 0 - 0 m²/l.
Comme diluant dans Keim Royalan: max. 20%.

Références disponibles

	Blanc/TR	Std	MY-MX	Labo
5 L	x	-	-	-
20 L	x	-	-	-

KEIM SOLDALAN



**Peinture minérale à base de sol-silicate pour murs extérieurs.
Facile à appliquer et solide à la lumière.**

Applications
Le traitement des supports peints (dispersions, et peintures d'émulsion à base de siloxanes et des résines de silicone) et à peine ou non absorbants, aussi bien anciennes que nouveaux, à savoir le béton, le stucage (la chaux hydraulique durcissants à l'air, le ciment), la brique, l'aggloméré, le béton cellulaire, les plaques cimentée, quelques types de pierres naturelles et des supports céramique.

Rendement
4 - 5 m²/kg sans dilution..

Références disponibles

	Blanc/TR	Std	MY-MX	Labo
5 kg blanc	x	x	-	-
18 kg blanc	x	x	-	-
5 kg groupe de couleur 1	x	x	-	-
18 kg groupe de couleur 1	x	x	-	-
5 kg groupe de couleur 2	x	x	-	-
20 kg groupe de couleur 2	x	x	-	-

KEIM SOLDALAN DILUANT



**Diluant pour Soldalan.
Durable et résistant au UV.**

Applications
Diluant pour Keim Soldalan.

Rendement
En tant que couche isolante: 0 - 0 m²/l.
Comme diluant dans Keim Soldalan: max. 10%.

Références disponibles

	Blanc/TR	Std	MY-MX	Labo
5 L	x	-	-	-
20 L	x	-	-	-

KEIM SOLDALAN ME



Peinture minérale à base de sol-silicate à action photo-catalytique pour murs extérieurs.

Références disponibles

	Blanc/TR	Std	MY-MX	Labo
5 kg blanc	x	x	-	-
20 kg blanc	x	x	-	-
5 kg groupe de couleur 1	x	x	-	-
20 kg groupe de couleur 1	x	x	-	-
5 kg groupe de couleur 2	x	x	-	-
20 kg groupe de couleur 2	x	x	-	-

NOVAMUR



Peinture mate pour murs extérieurs temporairement humides.
Excellente résistance à l'humidité et applicable lors de températures basse.

Applications

Peinture d'attente pour murs extérieurs temporairement humide: murs avec un taux d'humidité de > 60 % au moment d'application de la peinture.
On sait peindre début ou fin de saison, lors de températures basses, risque de pluie ou brouillard.
Peut être appliqué comme système provisoire pour constructions nouvelles, qui ne sont pas encore complètement sec.
Excellent système d'attente pour finition plus tard en état sec.

Rendement

5 - 8 m²/l par couche.

Références disponibles

	Blanc/TR	Std	MY-MX	Labo
2,5 L	x	-	x	x
10 L	x	-	x	x

PASTIME



Finition badigeon mate à l'aspect minéral, prêt à l'emploi.
Aspect mineral granulé, haute résistance aux intempéries.

Applications

Finition mate pour façades à l'aspect badigeon.
Après les préparations adéquates applicable sur des murs extérieurs divers (maçonnerie, béton, cimentation, supports peints,...).

Rendement

2 - 4 m²/l par couche.

Références disponibles

	Blanc/TR	Std	MY-MX	Labo
2,5 L	x	-	x	x
10 L	x	-	x	x

PROLASTICA



Peinture de façade élastique pour cimentation fendillée.
Haute résistance aux intempéries et élasticité élevée de - 20° C à + 80° C.

Applications

Peinture de façade élastique, spécifique pour façades cimentées ou plâtrées fendillées.

Rendement

Rendement indiqué: 3 - 4 m²/l par couche.

Références disponibles

	Blanc/TR	Std	MY-MX	Labo
4 L	x	-	x	x
10 l	x	-	x	x
15 L	x	-	x	x



QUARTZCOAT



Peinture en dispersion structurée pour murs intérieurs et extérieurs.
Ponte des petites fissures non dynamique ou les mauvaises jointures dans des anciens murs sec.

Applications
 Peinture structurée sur murs intérieurs et extérieurs.
 Finition de murs anciens avec jointoiment profond ou avec des microfissures "non-dynamiques" (ponter).
 Couche de fond remplissante sur du béton cellulaire.
 Couche de fond pour certaines techniques décoratives.

Rendement

Sur support rugueux:

- 1° couche: 2 m²/l
- 2° couche: 3 m²/l/Support lisse non absorbant:
- 1° couche: 3 m²/l
- 2° couche: 6 m²/l

Références disponibles

	Blanc/TR	Std	MY-MX	Labo
2 L	x	-	x	x
4 L	x	-	x	x
10 l	x	-	x	x
15 L	x	-	x	x

SOL-SILICAT MUR



Peinture minérale au sol-silicate pour murs intérieurs et extérieurs.
Finition très mate.

Applications
 Peinture au silicate pour des murs intérieurs et extérieurs non-traités ou traités en briques, cimentage, plâtrage,...
 Idéal pour la rénovation des monuments, des anciennes maisons, des murs de refend isolés postérieurement,...

Rendement

- 5 - 7 m² / l.
- supports très poreux: 2 - 4 m² / l

Références disponibles

	Blanc/TR	Std	MY-MX	Labo
1 L	x	-	x	-
2,5 L	x	-	x	-
4 L	x	-	x	-
10 L	x	-	x	-

SUBLIFILL



Peinture en dispersion garnissante satinée pour murs extérieurs.
Résistance rapide à la pluie, résistance élevée à l'humidité et excellente résistance aux intempéries.

Applications
 Finition durable pour murs extérieurs en briques, béton, cimentation,...
 Approprié pour application sur des murs rugueux ou des murs avec des petites fissures.

Rendement

- Brosse - rouleau: 4 - 8 m²/l par couche.
- Airlss: 2 - 4 m²/l.

Références disponibles

	Blanc/TR	Std	MY-MX	Labo
1 L	x	-	x	x
4 L	x	-	x	x
10 L	x	-	x	x



SUBLIMAT

Peinture en dispersion mate pour murs extérieurs. Résistance rapide à la pluie, résistance élevée à l'humidité et excellente résistance aux intempéries.

Applications

Finition durable pour murs extérieurs non-traités ou traités en briques, béton, cimentation,...


Rendement

Sur des surfaces unies (béton, plâtrage ou cimentation): 6 - 10 m²/l.

Sur des surfaces structurées: 4 - 7 m²/l.
Airless: 3 - 5 m²/l.

Références disponibles

	Blanc/TR	Std	MY-MX	Labo
1 L	x	-	x	x
2,5 L	x	-	x	x
4 L	x	-	x	x
10 L	x	-	x	x
15 L	x	-	x	x



SUBLISATIN

Peinture en dispersion satinée pour murs extérieurs. Résistance rapide à la pluie, résistance élevée à l'humidité et excellente résistance aux intempéries.

Applications

Finition durable pour murs extérieurs non-traités ou traités en briques, béton, cimentation,...

Rendement

Sur des surfaces unies (béton, plâtrage ou cimentation): 6 - 10 m²/l.

Sur des surfaces structurées: 4 - 7 m²/l.
Airless: 3 - 5 m²/l.

Références disponibles

	Blanc/TR	Std	MY-MX	Labo
1 L	x	-	x	x
2,5 L	x	-	x	x
4 L	x	-	x	x
10 L	x	-	x	x
15 L	x	-	x	x



PEINTURES

LAQUES

LAQUES INTÉRIEURES

DUROSATIN



Laque à séchage rapide et résistante à l'usure pour escaliers et sols en bois.
Haut pouvoir couvrant et résistance à l'usure, praticabilité rapide.

Applications

Email en phase solvant, résistant aux rayures et à l'usure, pour la finition des escaliers et sols en bois à l'intérieur. Également applicable sur des radiateurs après préparation et couche d'apprêt adéquate.

Rendement

Brosse - rouleau: 14 - 17 m²/l par couche.
Airless: 9 - 13 m²/l.

Références disponibles

	Blanc/TR	Std	MY-MX	Labo
0,5 L	x	x	x	x
1 L	x	x	x	x
2,5 L	x	x	x	x

HYBRIDE PU GLOSS



Laque émulsion alkyde à haute brillance avec un très bon étalement.
En phase aqueuse, bonne fluidité étalement et résistante aux rayures.

Applications

Laque en émulsion d'alkyde à haute brillance, en phase aqueuse, avec un excellent étalement et haute rétention de brillance pour une finition supérieure. Convient comme couche de finition sur boiserie intérieure, métaux et matières plastiques (après préparation) à l'intérieur.

Rendement

Rendement indiqué: 10 - 14 m²/l par couche.

Références disponibles

	Blanc/TR	Std	MY-MX	Labo
0,5 l	x	-	x	x
1 l	x	-	x	x



HYBRIDE PU MAT

Laque de finition mate avec un très bon étalement. A base d'eau et résistant aux rayures.

Applications

Laque polyuréthane-acrylique mate en phase aqueuse avec un excellent étalement pour une finition supérieure à l'intérieur. Convient comme couche de finition sur boiserie intérieure, métaux et matières plastiques (après préparation) à l'intérieur.

Rendement

Rendement indiqué: 11 - 15 m²/l par couche.

Références disponibles

	Blanc/TR	Std	MY-MX	Labo
0,5 l	x	x	x	x
1 l	x	x	x	x
2,5 l	x	x	x	x



HYBRIDE PU SATIN

Laque de finition satinée avec un très bon étalement. Excellent étalement et haute résistances aux rayures.

Applications

Laque polyuréthane-acrylique satinée en phase aqueuse avec un excellent étalement pour une finition supérieure à l'intérieur. Convient comme couche de finition sur boiserie intérieure, métaux et matières plastiques (après préparation) à l'intérieur.

Rendement

Rendement indiqué: 11 - 15 m²/l par couche.

Références disponibles

	Blanc/TR	Std	MY-MX	Labo
0,5 l	x	x	x	x
1 l	x	x	x	x
2,5 l	x	x	x	x



HYDRO ONE SATIN

Laque multicouche satinée pour l'intérieur. Pouvoir couvrant élevé et bonne couverture des côtés.

Applications

Couche de fond et laque de finition pour boiserie intérieure. Après préparation et la couche de fond adéquate, applicable sur matières plastiques et métaux.

Rendement

Rendement indiqué: 8 - 14 m²/l par couche.

Références disponibles

	Blanc/TR	Std	MY-MX	Labo
0,5 l	x	x	x	x
1 l	x	x	x	x
2,5 l	x	x	x	x



LAQUE ACCENT



Laque pour des accents de couleurs.
Mise en oeuvre facile, résistant au sébum de la peau,
et haute résistance aux rayures.

Applications

Laque satinée en phase aqueuse pour toutes sortes d'applications résistantes aux rayures à l'intérieur comme des meubles, des portes d'armoires. Idéale pour laquer des meubles dans une couleur chouette et frappante ou pour appliquer un accent dans une autre couleur. Après préparation et la couche de fond adéquate, applicable sur matières plastiques et métaux.

Rendement

Brosse - rouleau: 11 - 15 m²/l par couche.

Références disponibles

	Blanc/TR	Std	MY-MX	Labo
0,25 L	X	-	X	-

PEINTURE POUR TABLEAUX



Laque mate pour tableaux.
Finition lisse.

Applications

Laque de finition pour tableaux, en phase solvant, écrivable à la craie et facile à nettoyer.

Rendement

8 - 12 m²/l par couche.

Références disponibles

	Blanc/TR	Std	MY-MX	Labo
0,25 L	-	X	-	-
0,5 L	-	-	X	-
2,5 L	-	-	X	X

PERSISTO 2K MAT



Laque mate bi-composants pour une finition très
résistante aux rayures.
Très résistante aux rayures en bien couvrant.

Applications

Laque très résistante aux rayures et à l'usure pour des boiseries intérieures à une charge lourde comme dans des cuisines, des salles de bains, des sols en bois, des escaliers,... Après préparation et la couche de fond adéquate, applicable sur matières plastiques et métaux.

Rendement

Brosse - rouleau: 12 - 16 m²/l par couche.
 Airless: 6 - 8 m²/l.

Références disponibles

	Blanc/TR	Std	MY-MX	Labo
1 L	X	-	X	-
4 L	X	-	X	-



PERSISTO 2K SATIN



Laque satinée bi-composants pour une finition très résistante aux rayures.
Très résistante aux rayures en bien couvrant.

Applications

Laque très résistante aux rayures et à l'usure pour des boiseries intérieures à une charge lourde comme dans des cuisines, des salles de bains, des sols en bois, des escaliers,...
 Après préparation et la couche de fond adéquate, applicable sur matières plastiques et métaux.

Rendement

Brosse - rouleau: 12 - 16 m²/l par couche.
 Airmix: 6 - 8 m²/l.

Références disponibles

	Blanc/TR	Std	MY-MX	Labo
1 L	x	-	x	-
4 L	x	-	x	-



PERSISTO PU MAT



Laque de finition mate pour une finition très résistante aux rayures.
Mise en oeuvre facile, résistant au sébum de la peau, et haute résistance aux rayures.

Applications

Laque mate en phase aqueuse pour toutes sortes d'applications résistantes aux rayures à l'intérieur comme des meubles et des portes.
 Après préparation et la couche de fond adéquate, applicable sur matières plastiques et métaux.

Rendement

Rendement indiqué: 11 - 15 m²/l par couche.

Références disponibles

	Blanc/TR	Std	MY-MX	Labo
0,5 L	x	x	x	x
1 L	x	x	x	x
2,5 L	x	x	x	x



PERSISTO PU SATIN



Laque de finition satinée pour une finition très résistante aux rayures.
Mise en oeuvre facile, résistant au sébum de la peau, et haute résistance aux rayures.

Applications

Laque satinée en phase aqueuse pour toutes sortes d'applications résistantes aux rayures à l'intérieur comme des placards de cuisine, portes, meubles et armoires avec loqueteau à pression.
 Après préparation et la couche de fond adéquate, applicable sur matières plastiques et métaux.

Rendement

Rendement indiqué: 11 - 15 m²/l par couche.

Références disponibles

	Blanc/TR	Std	MY-MX	Labo
0,5 L	x	x	x	x
1 L	x	x	x	x
2,5 L	x	x	x	-



PERSISTO SPRAY MAT



Laque de finition qualitative et résistante aux rayures à pulvériser.
Haut pouvoir garnissant avec un aspect final tendu.

Applications

Laque mate en phase aqueuse à pulvériser pour toutes sortes d'applications résistantes aux rayures à l'intérieur comme des meubles et des portes. Après préparation et la couche de fond adéquate, applicable sur matières plastiques et métaux.

Rendement

Rendement conseillé: 5 - 7 m² / l.

Références disponibles

	Blanc/TR	Std	MY-MX	Labo
1 L	x	-	x	x
2,5 l	x	-	x	x
10 L	x	-	x	x

PERSISTO SPRAY SATIN



Laque de finition qualitative et résistante aux rayures à pulvériser.
Haut pouvoir garnissant avec un aspect final tendu.

Applications

Laque satinée en phase aqueuse à pulvériser pour toutes sortes d'applications résistantes aux rayures à l'intérieur comme des meubles et des portes. Après préparation et la couche de fond adéquate, applicable sur matières plastiques et métaux.

Rendement

Rendement conseillé: 5 - 7 m² / l.

Références disponibles

	Blanc/TR	Std	MY-MX	Labo
1 L	x	-	x	x
2,5 l	x	-	x	x
10 L	x	-	x	x

PREMIUM SATIN XS



Laque de finition satinée avec une très bonne fluidité pour l'intérieur.
Très bon étalement et séchage rapide, haute résistance aux rayures et pouvoir couvrant élevé.

Applications

Laque de finition satinée, pauvre en solvant pour une finition supérieure des boiseries intérieures. Après préparation et la couche de fond adéquate, applicable sur matières plastiques et métaux.

Rendement

Brosse - rouleau: 15 - 18 m²/l par couche.

Références disponibles

	Blanc/TR	Std	MY-MX	Labo
0,25 L	x	-	x	-
0,5 L	x	x	x	x
1 L	x	x	x	x
2,5 L	x	x	x	x

PREMIUM SOFT XS



Laque légèrement satinée avec une très bonne fluidité pour l'intérieur. Très bon étalement et séchage rapide, haute résistance aux rayures et pouvoir couvrant élevé.

Applications
Laque légèrement satinée, pauvre en solvant pour une finition supérieure des boiseries intérieures. Après préparation et la couche de fond adéquate, applicable sur matières plastiques et métaux.

Rendement
Brosse - rouleau: 15 - 18 m²/l par couche.

Références disponibles

	Blanc/TR	Std	MY-MX	Labo
0,5 L	x	x	x	x
1 L	x	x	x	x
2,5 L	x	x	x	x

LAQUES EXTÉRIEURES

ELASTOGLOSS



Laque de finition à brillance élevée pour l'intérieur et l'extérieur. Très bon étalement, élasticité haute et durable.

Applications
Laque de finition pour boiseries à l'intérieur et l'extérieur. Après préparation et la couche de fond adéquate, applicable sur matières plastiques et métaux.

Rendement
Brosse - rouleau: 17 - 20 m²/l par couche.

Références disponibles

	Blanc/TR	Std	MY-MX	Labo
0,5 L	x	-	x	x
1 L	x	-	x	x
2,5 L	x	-	x	x

ELASTOSATIN ONE



Laque multicouche semi-brillante pour l'extérieur. Pouvoir couvrant élevé et bonne couverture des côtés.

Applications
Couche de fond et laque de finition pour boiseries extérieures. Après préparation et la couche de fond adéquate, applicable sur matières plastiques et métaux.

Rendement
Brosse - rouleau: 12 - 15 m²/l par couche.

Références disponibles

	Blanc/TR	Std	MY-MX	Labo
0,5 L	x	-	x	x
1 L	x	-	x	x
2,5 L	x	-	x	x



ELASTOSATIN XS



Laque de finition semi-brillante pour l'extérieur. Pouvoir couvrant élevé, application agréable avec un aspect final tendu.

Applications

Laque de finition pour boiseries extérieures. Après préparation et la couche de fond adéquate, applicable sur matières plastiques et métaux.

Rendement

Brosse - rouleau: 15 - 20 m²/l par couche.

Références disponibles

	Blanc/TR	Std	MY-MX	Labo
0,5 L	x	-	x	x
1 L	x	-	x	x
2,5 L	x	-	x	x

MATINEAU



Laque acrylique mate en phase aqueuse pour l'extérieur. Durabilité extérieure élevée et bon maintien de la couleur.

Applications

Laque de finition durable, en phase aqueuse, pour toutes boiseries extérieures, aussi bien neuf que déjà traité. Après préparation et la couche de fond adéquate, applicable sur matières plastiques et métaux.

Rendement

Rendement indiqué: 9 - 12 m²/l par couche.

Références disponibles

	Blanc/TR	Std	MY-MX	Labo
0,5 L	x	-	x	x
1 L	x	-	x	x
2,5 L	x	-	x	x

MATINEAU SPRAY



Laque à projeter mate pour l'extérieur. Haut pouvoir couvrant avec une durabilité extérieure élevée et bon maintien de la couleur.

Applications

Laque à pistoler durable, en phase aqueuse, pour toutes boiseries extérieures, aussi bien neuf que déjà traité. Après préparation et la couche de fond adéquate, applicable sur matières plastiques et métaux.

Rendement

Rendement conseillé: 5 - 7 m² / l.

Références disponibles

	Blanc/TR	Std	MY-MX	Labo
2,5 L	x	-	x	-
10 L	x	-	x	-



SATINEAU

Laque acrylique satinée en phase aqueuse pour l'extérieur.
Durabilité extérieure élevée et bon maintien de la couleur et du brillant.

Applications

Laque de finition durable, en phase aqueuse, pour toutes boiseries extérieures, aussi bien neuf que déjà traité.
Après préparation et la couche de fond adéquate, applicable sur matières plastiques et métaux.

Rendement

Rendement indiqué: 9 - 12 m²/l par couche.

Références disponibles

	Blanc/TR	Std	MY-MX	Labo
0,5 L	x	-	x	x
1 L	x	-	x	x
2,5 L	x	-	x	x



SATINEAU SPRAY

Laque à projeter satinée pour l'extérieur.
Haut pouvoir couvrant avec une durabilité extérieure élevée et bon maintien de la couleur.

Applications

Laque à pistoler durable, en phase aqueuse, pour toutes boiseries extérieures, aussi bien neuf que déjà traité. Après préparation et la couche de fond adéquate, applicable sur matières plastiques et métaux.

Rendement

Rendement conseillé: 5 - 7 m² / l.

Références disponibles

	Blanc/TR	Std	MY-MX	Labo
2,5 L	x	-	x	-
10 L	x	-	x	-



PEINTURES

PROTECTION DU BOIS ET VERNIS

PROTECTION DU BOIS ET VERNIS INTÉRIEUR

BONA MIX & FILL



**Liant liquide en phase aqueuse.
Comble les joints, est toujours de la bonne couleur.**

Applications

Bona Mix & Fill est à utiliser après le ponçage du parquet, qui permet de redonner un aspect de surface parfait de manière parfaitement invisible. Mélangez à la poussière de ponçage jusqu'à l'obtention d'une pâte ayant la couleur et la viscosité requise, on peut reboucher les joints à l'aide d'une spatule en acier inoxydable. Compatible avec toutes sortes de bois.

Rendement

8 - 12 m²/l par couche.

Références disponibles

	Blanc/TR	Std	MY-MX	Labo
10 x 1 L	x	-	-	-

CARESOFT CLEAN



Produit de nettoyage et d'entretien pour sols et parquets vernis et peints.

Applications

Pour sols et parquets vernis ou laqué. Convient aussi pour le stratifié, le pvc, des carreaux céramiques et matières synthétiques.

Rendement

Varie selon le genre et la dimension de l'encrassement.

Références disponibles

	Blanc/TR	Std	MY-MX	Labo
2,5 L	x	-	-	-

CARESOFT REFRESH



Produit d'entretien pour sols et parquet vernis et peints.

Applications

Convient pour renouveler des anciennes couches de vernis, mate ou satiné, et des couches de laque sur des sols et parquets.

Rendement

Varie selon le genre et la dimension de l'encrassement.

Références disponibles

	Blanc/TR	Std	MY-MX	Labo
1 L	x	-	-	-

DILUANT D'HUILE WOCA



Diluant pour Colour Oil et Mastroil WOCA.
Diluant doux et sans odeur

Applications
Nettoyant et diluant pour les huiles WOCA.

Rendement
Dépend de l'application.

Références disponibles

305749 - 6 x 1 L

HUILE POUR PLAN DE TRAVAIL WOCA



Finition huile pour plans de travail en bois et meubles à l'intérieur.
Garanti un support durable, résistant à l'eau et l'encrassements.

Applications
Traitement de base et d'entretien pour des plans de travail.
Sur des essences de bois foncées (acajou, merbau, teac, cerise, wengé,...) utiliser Huile Pour Plan De Travail Woca Naturel, sur des essences de bois claires (frene, hêtre, pin,...) utiliser Huile Pour Plan De Travail Woca Blanc.

Rendement
12 - 14 m² / l.

Références disponibles

310400 - 50 x 25 ml naturel

305750 - 6 x 0,75 L naturel

310401 - 50 x 25 ml blanc

305751 - 6 x 0,75 L blanc



MASTER COLOUR OIL WOCA



Huile teintée pour parquets et autres sols en bois. Procure au bois une teinte et protection en même temps.

Applications

Traitement de base teinté sur tous supports en bois non traités ou traités avec Pre Colour Woca ou d'une lessive comme des sols, escaliers, meubles, lambris. Le Master Colour Oil Woca pénètre bien dans le bois et garanti ainsi un support durable, résistant à l'eau et l'encrassements.

Rendement

10 à 12 m²/l, dépendant de l'essence de bois.

Références disponibles

310356 - 50 x 25 ml antique 349
310361 - 50 x 25 ml brun rouge foncé 106
310360 - 50 x 25 ml brun foncé 102
310362 - 50 x 25 ml extra gris 341
310363 - 50 x 25 ml extra blanc 118
310364 - 50 x 25 ml gris 114
310365 - 50 x 25 ml brun Léger 101
560097 - 12 x 25 ml naturel
310366 - 50 x 25 ml noyer 119
560100 - 12 x 25 ml blanc
310367 - 50 x 25 ml noir 120
305747 - 6 x 1 L antique 349
305729 - 6 x 1 L brun rouge 106
305730 - 4 x 2,5 L brun rouge 106
305727 - 6 x 1 L brun foncé 102
305728 - 4 x 2,5 L brun foncé 102
305739 - 6 x 1 L gris extra 314
305740 - 4 x 2,5 L gris extra 314
305733 - 6 x 1 L blanc extra 118
305734 - 4 x 2,5 L blanc extra 118
305731 - 6 x 1 L gris 114
305732 - 4 x 2,5 L gris 114
305725 - 6 x 1 L brun clair 101
305726 - 4 x 2,5 L brun clair 101
560098 - 6 x 1 L naturel
560099 - 4 x 2,5 L naturel
305735 - 6 x 1 L noyer 119
305736 - 4 x 2,5 L noyer 119
560101 - 6 x 1 L blanc
560102 - 4 x 2,5 L blanc
305737 - 6 x 1 L noir 120
305738 - 4 x 2,5 L noir 120

PRIME COLORLOOK



Couche de fond transparente teintée pour boiserie intérieures. Aspect mat, maintien la structure du bois.

Applications

Pour la coloration et la protection de bois neuf à l'intérieur : revêtement de parois, plafonds, meubles... Renouveler du bois déjà traité ou décoloré.

Rendement

10 - 13 m²/l, dépendant de l'absorption du support.

Références disponibles

	Blanc/TR	Std	MY-MX	Labo
15 ml bk 001x	-	x	-	-
15 ml bk 001	-	x	-	-
15 ml ck d 31-c	-	x	-	-
15 ml ck d 29-d	-	x	-	-
15 ml ck d 30-e	-	x	-	-
15 ml ck d 31-f	-	x	-	-
0,5 L	-	-	x	x
2 L	-	-	x	x



PRIME COLORSTAIN

Lasure transparente teintée pour boiserie intérieure.
Accentue la structure et les dessins du bois, peut être fini avec des vernis en phase aqueuse ou solvant.

Applications
 Teinture pour des boiserie intérieure non traitées comme des meubles, parquet, revêtements de parois et plafonds en bois...

Rendement
 25 - 30 m²/l par couche.

Références disponibles

	Blanc/TR	Std	MY-MX	Labo
15 ml in 02	-	x	-	-
15 ml in 03	-	x	-	-
15 ml in 05	-	x	-	-
15 ml in 07	-	x	-	-
15 ml in 08	-	x	-	-
15 ml in 91	-	x	-	-
15 ml in 95	-	x	-	-
15 ml bk 001	-	x	-	-
15 ml ck d 31-c	-	x	-	-
15 ml ck d 29-d	-	x	-	-
15 ml ck d 30-e	-	x	-	-
15 ml ck d 31-f	-	x	-	-
0,25 L	-	x	-	-
0,25 L	-	x	x	-
0,5 L	-	-	x	x
1 L	-	x	x	x
2,5 L	-	-	x	x



PROTECT MAT

Vernis résistant à l'usure pour parquets et autres supports en bois.
Séchage rapide et mise en oeuvre facile.

Applications
 Convient pour le traitement de parquet et autres supports en bois, comme des escaliers, sous une charge normale à moyenne. Couche de finition pour toutes boiserie intérieure telles que meubles, portes et chambranles, parois et plafonds en bois. Applicable sur du bois non-traité ou traité.

Rendement
 Brosse - rouleau: 8 - 10 m²/l par couche.

Références disponibles

	Blanc/TR	Std	MY-MX	Labo
15 ml	x	-	-	-
0,25 L	x	-	-	-
0,75 L	x	-	-	-
2,5 L	x	-	-	-



PROTECT MAT PRO

Vernis bi-composants, très résistant à l'usure pour parquet et autres supports en bois.

Applications
 Convient pour le traitement des parquets et autres sols en bois, comme des escaliers, qui sont intensivement utilisés comme des magasins, services d'accueil, maisons,... Applicable sur du bois non-traité ou traité.

Rendement
 Brosse - rouleau: 8 - 10 m²/l par couche.

Références disponibles

	Blanc/TR	Std	MY-MX	Labo
15 ml	x	-	-	-
1,1 L	x	-	-	-
5,5 L	x	-	-	-



PROTECT SATIN



Vernis résistant à l'usure pour parquets et autres supports en bois.
Séchage rapide et mise en oeuvre facile.

Applications

Convient pour le traitement de parquet et autres supports en bois, comme des escaliers, sous une charge normale à moyenne. Couche de finition pour toutes boiseries intérieures telles que meubles, portes et chambranles, parois et plafonds en bois. Applicable sur du bois non-traité ou traité.

Rendement

Brosse - rouleau: 8 - 10 m²/l par couche.

Références disponibles

	Blanc/TR	Std	MY-MX	Labo
15 ml	x	-	-	-
0,25 L	x	-	-	-
0,75 L	x	-	-	-
2,5 L	x	-	-	-

PROTECT ULTRAMAT



Vernis polyuréthane bi-composants, résistant à l'usure pour parquet et autres support en bois.

Applications

Convient pour le traitement de parquet et autres supports en bois, comme des escaliers, sous une charge normale à moyenne. Couche de finition pour toutes boiseries intérieures telles que meubles, portes et chambranles, parois et plafonds en bois. Applicable sur du bois non-traité ou du bois traité avec un vernis en phase aqueuse.

Rendement

Brosse - rouleau: 12 - 14 m²/l par couche.

Références disponibles

	Blanc/TR	Std	MY-MX	Labo
15 ml	x	-	-	-
0,55 L	x	-	-	-
1,1 L	x	-	-	-
5,5 L	x	-	-	-

PROTECT ULTRAMAT PRO



Vernis polyuréthane bi-composants, résistant à l'usure pour parquet et autres support en bois.

Applications

Convient pour le traitement de parquet et autres supports en bois, comme des escaliers, sous une charge normale à moyenne. Couche de finition pour toutes boiseries intérieures telles que meubles, portes et chambranles, parois et plafonds en bois. Applicable sur du bois non-traité ou traité.

Rendement

10 - 12 m²/l par couche.

Références disponibles

	Blanc/TR	Std	MY-MX	Labo
15 ml	x	-	-	-
0,75l	x	-	-	-
2,5 L	x	-	-	-

SPOT STOP



Détachant pour des parquets huilés.

Applications

Détachant efficace pour enlever des taches sur des supports en bois traités.

Références disponibles

560093 - 12 x 150 ml aérosol

VERNITHANE COLOR



Vernis teinté semi-transparent résistant à l'usure pour boiseries intérieures.

Haute résistance aux rayures et à l'usure et excellente facilité de nettoyage.

Applications

Vernis résistant à l'usure pour parquets, sols en bois et escaliers soumis à une charge d'usure normale à lourde. Idéal pour une finition résistante à l'usure sur des armoires, chaises et autre meubles à l'intérieur.

Rendement

12 - 20 m²/l par couche.

Références disponibles

	Blanc/TR	Std	MY-MX	Labo
15 ml in 02	-	x	-	-
15 ml in 03	-	x	-	-
15 ml in 05	-	x	-	-
15 ml in 07	-	x	-	-
15 ml in 08	-	x	-	-
15 ml in 91	-	x	-	-
15 ml in 95	-	x	-	-
0,25 L	-	x	-	-
0,5 L	-	x	-	-
1 L	-	x	-	-

VERNITHANE GLOSS



Vernis pour parquet résistant à l'usure.

Haute résistance au rayure et l'usure, excellente facilité de nettoyage.

Applications

Vernis résistant à l'usure pour parquets, sols en bois et escaliers soumis à une charge d'usure normale à lourde.

Rendement

13 - 18 m² / l.

Références disponibles

	Blanc/TR	Std	MY-MX	Labo
15 ml	x	-	-	-
0,25 L	x	-	-	-
0,5 L	x	-	-	-
1 L	x	-	-	-
2,5 L	x	-	-	-

VERNITHANE MAT



Vernis pour parquet résistant à l'usure.

Haute résistance au rayure et l'usure, excellente facilité de nettoyage.

Applications

Vernis résistant à l'usure pour parquets, sols en bois et escaliers soumis à une charge d'usure normale à lourde.

Rendement

13 - 18 m² / l.

Références disponibles

	Blanc/TR	Std	MY-MX	Labo
15 ml	x	-	-	-
0,25 L	x	-	-	-
0,5 L	x	-	-	-
1 L	x	-	-	-
2,5 L	x	-	-	-



VERNITHANE SATIN



Vernis pour parquet résistant à l'usure. Haute résistance au rayure et l'usure, excellente facilité de nettoyage.

Applications

Vernis résistant à l'usure pour parquets, sols en bois et escaliers soumis à une charge d'usure normale à lourde.

Rendement

13 - 18 m² / l.

Références disponibles

	Blanc/TR	Std	MY-MX	Labo
15 ml	x	-	-	-
0,25 L	x	-	-	-
0,5 L	x	-	-	-
1 L	x	-	-	-
2,5 L	x	-	-	-

WOCA BLANC POUR LAMBRIS



Teinture pour bois en phase aqueuse pour éclaircir le bois jauni.

Donne un aspect légèrement lessivé, en maintenant la structure naturelle du bois.

Applications

Teinture pour bois en phase aqueuse pour le rafraîchissement des plafonds, des parois, des portes et fenêtres en bois de pin jaunit ou déteint. Le Woca Blanc Pour Lambris peut être appliquer sur des supports non-traités et des supports vernis.

Rendement

10 - 12 m²/l par couche.

Références disponibles

- 310397 - 50 x 25 ml blanc
- 310398 - 50 x 25 ml extra blanc
- 307931 - 4 x 2,5 L blanc
- 307934 - 4 x 2,5 L extra blanc

WOCA EASY NEUTRALIZER



Nettoyant pour taches noires sur le chêne.

Applications

Enlevé des taches noires causés par une réaction de l'eau/de l'acide. Applicable sur des surfaces non traitées ou traitées avec un savon, de l'huile ou une cire.

Rendement

Varie selon le genre et la dimension de l'encrassement.

Références disponibles

- 560094 - 6 x 0.25l siphon

WOCA GEL D'ENTRETIEN



Gel d'entretien à séchage rapide pour des surfaces en bois à l'intérieur.

Applications

Pour les soins et l'entretien de tous les types de bois huilés à l'intérieur.

Rendement

20 - 30 / m² / tube

Références disponibles

- 558469 - 6 x 200 ml naturel
- 558471 - 6 x 200 ml blanc
- 560096 - 6 x 200 ml extra blanc

WOCA HUILE D'ENTRETIEN



Huile d'entretien et de ravivement pour sols en bois huilés avec WOCA.
 Traitement d'huile qui rafraîchit les sols huilés.

Applications

Premier traitement conseillé avant la première mise en service des sols pré huilés à l'usine. Convient aussi pour le grand entretien des sols huilés, après nettoyage de Woca Nettoyant Intensif.

Sur des sols huilés naturels ou colorés on utilise le Woca Huile D'Entretien Naturel, sur des sols huilés en blanc on utilise le Woca Huile D'Entretien Blanc.

Rendement

30 - 40 m² / l.

Références disponibles

- 310369 - 50 x 25 ml blanc
- 305817 - 6 x 1 L blanc
- 305819 - 4 x 2,5 L blanc
- 310371 - 50 x 25 ml extra blanc
- 308878 - 6 x 1 L extra blanc
- 310368 - 50 x 25 ml naturel
- 305820 - 6 x 1 L naturel
- 305821 - 4 x 2,5 L naturel
- 310372 - 50 x 25 ml gris
- 308880 - 6 x 1 L gris
- 310370 - 50 x 25 ml brun
- 308879 - 6 x 1 L brun

WOCA INVISIBLE OIL



Traitement de base pour sols en chêne qui maintient l'aspect naturel du bois de chêne.

Applications

Huile protectrice qui maintient l'aspect naturel du bois de chêne non-traité.
 A finir avec Woca Invisible Oil Care.

Rendement

8 à 12 m²/l, dépendant de l'essence de bois.

Références disponibles

- 558584 - 25 ml
- 558585 - 6 x 1 L

WOCA INVISIBLE OIL CARE



Huile de finition pour sols en chêne traités avec le WOCA Invisible Oil.

Applications

Traitement de finition ou d'entretien pour des sols en chêne qui sont traités avec Woca Invisible Oil.

Rendement

30 à 40 m²/l, dépendant de l'essence de bois.

Références disponibles

- 558586 - 25 ml
- 558587 - 4 x 1 L



WOCA NETTOYANT INTENSIF



**Traitement de base et d'entretien pour sols en bois.
Ouvre les pores et dégraisse à fond**

Applications

Nettoyant préparatoire pour sols poncés, avant ou après le traitement lessive ou avant finition avec Master Colour Oil Woca, geen waarde,...
A la fois, nettoyant en profondeur avant application de Woca Huile D'Entretien ou geen waarde.

Rendement

100 - 200 m² / l.
Spray (prêt à l'emploi): 10 à 18 m² / spray

Références disponibles

310381 - 50 x 25 ml
310980 - 6 x 250 ml
305798 - 6 x 1 L
305799 - 4 x 2,5 L
307733 - 6 x 0,75 L spray

WOCA RÉGÉNÉRANT POUR HUILE



**Produit d'entretien doux pour le nettoyage
intérimaire des sols huilés.
Nettoie et rafraîchit les sols en bois huilés.**

Applications

Entretien efficace avec un traitement à l'huile pour sols huilés. Peut être utilisé localement.
Sur des sols huilés naturels ou colorés on utilise le Woca Régénérant Pour Huile Naturel, sur des sols huilés en blanc on utilise le Woca Régénérant Pour Huile Blanc.

Rendement

100 - 200 m² / l.

Références disponibles

310380 - 50 x 25 ml blanc
305809 - 6 x 0,25 L blanc
305808 - 6 x 1 L blanc
310379 - 50 x 25 ml naturel
305811 - 6 x 0,25 L naturel
305810 - 6 x 1 L naturel

WOCA SAVON NATUREL



**Savon de qualité pour le nettoyage hebdomadaire
des sols huilés.
Forme un feuil contre l'humidité et l'encrassements.**

Applications

Produit pour l'entretien hebdomadaire des sols huilés, qui nettoie et rafraîchit le bois.
Sur des sols huilés naturels ou colorés on utilise le Woca Savon Naturel Naturel, sur des sols huilés en blanc on utilise le Woca Savon Naturel Blanc.

Rendement

320 - 400 m² / l. Spray (prêt à l'emploi): 20 à 25 m² / spray

Références disponibles

310377 - 50 x 25 ml blanc
305801 - 6 x 1 L blanc
305802 - 4 x 2,5 L blanc
305803 - 4 x 5 L blanc
310376 - 50 x 25 ml naturel
305805 - 6 x 1 L naturel
305806 - 4 x 2,5 L naturel
305807 - 4 x 5 L naturel
310378 - 50 x 25 ml gris
307734 - 4 x 2,5 L gris
305800 - 6 x 0,75 L blanc (spray)
305804 - 6 x 0,75 L naturel (spray)

WOCA SUPER DÉTACHANT



**Détachant pour des surfaces en bois traités.
Facile à appliquer et très efficace**

Applications

Détachant efficace pour enlever des taches (sang, café, thé, graisse,...) sur des supports en bois traités.

Rendement

Varie selon le genre et la dimension de l'encrassement.

Références disponibles

305822 - 6 x 0,25 L

PROTECTION DU BOIS EXTÉRIEUR

WOCA EXTERIOR CLEANER



**Nettoyant pour boiseries extérieures.
Nettoyant en profondeur, rafraîchit l'aspect naturel du bois.**

Applications

Pour le nettoyage et l'enlèvement de tous encrassement et dépôts verdâtres sur du bois non traités ou huilés comme des meubles de jardin, des terrasses, des cabanes en bois, des abris garage, des clôtures,... Aussi efficace pour le nettoyage des briques, briques et dalles en béton.

Rendement

Dépend de l'essence de bois, de l'encrassement et de l'âge du bois.

Références disponibles

310383 - 50 x 25 ml

307746 - 6 x 1 L

566030 - 4 x 2,5 L

WOCA EXTERIOR DEEP CLEANER



**Nettoyant en profondeur actif pour meubles de jardin.
Nettoie à fond et dissout tous encrassements.**

Applications

Pour le nettoyage en profondeur des meubles de jardin en bois, sauf ceux en bois de chêne.

Rendement

Dépend de l'essence de bois, de l'encrassement et de l'âge du bois.

Références disponibles

558588 - 6 x 0,75 L



WOCA EXTERIOR OIL



Traitement de base et d'entretien pour des meubles de jardin et terrasses en bois.
Renforce la couleur naturelle et fait ressortir le grain naturel du bois.

Applications

Huile d'entretien et de protection pour des meubles de jardine et des terrasses en bois. Garantit une surface résistante à l'eau et aux saletés et protège contre les salissures importantes.

Rendement

12 - 15 m² / l.

Références disponibles

310385 - 50 x 25 ml anthracite
310395 - 50 x 25 ml bangkirai
310386 - 50 x 25 ml gris
310388 - 50 x 25 ml mélèze
310396 - 50 x 25 ml naturel
310390 - 50 x 25 ml teac
310391 - 50 x 25 ml noyer
310392 - 50 x 25 ml blanc
310393 - 50 x 25 ml argent
310384 - 50 x 25 ml noir
307749 - 6 x 0,75 L naturel
307748 - 4 x 2,5 L naturel
307869 - 6 x 0,75 L anthracite
307870 - 4 x 2,5 L anthracite
307794 - 6 x 0,75 L bangkirai
307792 - 4 x 2,5 L bangkirai
307796 - 6 x 0,75 L gris
307797 - 4 x 2,5 L gris
307799 - 6 x 0,75 L mélèze
307800 - 4 x 2,5 L mélèze
307803 - 6 x 0,75 L teac
307804 - 4 x 2,5 L teac
307809 - 6 x 0,75 L noyer
307810 - 4 x 2,5 L noyer
307806 - 6 x 0,75 L blanc
307807 - 4 x 2,5 L blanc
308877 - 4 x 2,5 L argent
307812 - 6 x 0,75 L noir
307813 - 4 x 2,5 L noir

WOODAIR CLASSIC



Finition semi-brillante, transparente teintée, pour boiseries extérieures.
Conserve les nuances et la texture du bois grâce à sa transparence élevée.

Applications

Protège les boiseries extérieures, comme des portes, fenêtres, revêtements de façade,... contre l'altération.

Rendement

14 - 20 m²/l par couche.

Références disponibles

	Blanc/TR	Std	MY-MX	Labo
15 ml in 00	x	x	-	-
15 ml in 02	x	x	-	-
15 ml in 03	x	x	-	-
15 ml in 05	x	x	-	-
15 ml in 07	x	x	-	-
15 ml in 08	x	x	-	-
15 ml in 91	x	x	-	-
15 ml in 95	x	x	-	-
15 ml ral 7009	x	x	-	-
15 ml ral 7016	x	x	-	-
15 ml ral 7030	x	x	-	-
15 ml ral 7039	x	x	-	-
15 ml ral 7044	x	x	-	-
15 ml ral 9010	x	x	-	-
0,5 L	x	x	x	x
1 L	x	x	x	x
2,5 L	x	x	x	x



WOODAIR HYDRO

Finition mate, transparente teintée pour boiseries extérieures.

Maintient la nuance de couleur et la structure du bois grâce à sa haute transparence.

Applications

Protège les boiseries extérieures comme des portes, fenêtres, revêtements de façade,... contre l'altération.

Rendement

14 - 20 m²/l par couche.

Références disponibles

	Blanc/TR	Std	MY-MX	Labo
15 ml in 00	x	x	-	-
15 ml in 02	x	x	-	-
15 ml in 03	x	x	-	-
15 ml in 05	x	x	-	-
15 ml in 07	x	x	-	-
15 ml in 08	x	x	-	-
15 ml in 91	x	x	-	-
15 ml in 95	x	x	-	-
15 ml ral 7009	x	x	-	-
15 ml ral 7016	x	x	-	-
15 ml ral 7030	x	x	-	-
15 ml ral 7039	x	x	-	-
15 ml ral 7044	x	x	-	-
15 ml ral 9010	x	x	-	-
0,5 L	x	x	x	x
1 L	x	x	x	x
2,5 L	x	x	x	x



WOODAIR PRIMER

Couche de fond incolore pour affinage du bois. Laisse ressortir la couleur et la structure du bois.

Applications

Couche de fond incolore pour le système de peinture Woodair Classic et Woodair Hydro. Protège les boiseries extérieures comme des portes, fenêtres, revêtements de façade,... contre l'altération.

Rendement

12 - 15 m²/l par couche.

Références disponibles

	Blanc/TR	Std	MY-MX	Labo
0,5 L	x	-	-	-
1 L	x	-	-	-
2,5 L	x	-	-	-



WOODCOLOR CLASSIC

Lasure semi opaque décoratif semi-brillant pour boiseries extérieures. Protège le bois contre les intempéries et l'altération.

Applications

Lasure opaque pour bois semi-stable comme des clôtures de jardin, meubles de jardin, revêtement de façade,...

Rendement


12 - 16 m²/l par couche.

Références disponibles

	Blanc/TR	Std	MY-MX	Labo
0,5 L	x	-	x	x
1 L	x	-	x	x
2,5 L	x	-	x	x



WOODCOLOR HYDRO



Lasure opaque décoratif semi-mat pour boiseries extérieures.
Protège le bois contre les intempéries et l'altération.

Applications

Lasure opaque pour bois de jardin comme des clôtures de jardin, meubles de jardin, revêtement de façade,...

Rendement

12 - 16 m²/l par couche.

Références disponibles

	Blanc/TR	Std	MY-MX	Labo
0,5 L	x	-	x	x
1 L	x	-	x	x
2,5 L	x	-	x	x

WOODMASK CLEANER



Détergent en phase aqueuse pour le nettoyage de bois à l'extérieur.
Transparent, quasiment inodore.

Applications

Détergent acide.
Élimine des moisissures, des algues et répare l'aspect naturel du bois extérieur altéré.

Rendement

Dépend de la méthode d'application, de l'absorption et de l'encrassement du bois.
2 - 10 m² / l.

Références disponibles

	Blanc/TR	Std	MY-MX	Labo
12 x 1 L	x	-	-	-
5 L	x	-	-	-

WOODMASK SEALER



Imprégnation hydrofuge et oléofuge en phase solvant pour bois à l'extérieur.
Transparent, haut pouvoir de pénétration et perméable à la vapeur.

Applications

Imprégnation et protection incolore contre l'encrassement, des moisissures et des algues pour boiseries extérieures (des meubles de jardin, des fenêtres, des portes, des revêtements de façade et terrasses).
Procure un grisonnement léger et égal, maintient l'aspect naturel du bois et scelle le bois ce qui évite que l'humidité pénètre en profondeur et améliore le séchage du bois.

Rendement

Dépend de la méthode d'application, de l'absorption et l'épaisseur de la couche appliquée.
2 - 10 m² / l.

Références disponibles

	Blanc/TR	Std	MY-MX	Labo
15 ml	x	-	-	-
12 x 1 L	x	-	-	-
5 L	x	-	-	-



WOODOIL CLASSIC

Huile transparente teintée pour boiseries extérieures.
Pas de formation du feuil, convient pour le bois de cèdre, bonne résistance aux intempéries, contient plus d'absorbant UV.

Applications
 Teinter et protéger le bois à l'extérieur. Protège le bois contre des intempéries et grisaillements.

Rendement
 Sur bois non-raboté: 0 - 0 m²/l.
 Sur bois raboté: 0 - 0 m²/l.

Références disponibles

	Blanc/TR	Std	MY-MX	Labo
15 ml in 02	-	x	-	-
15 ml in 03	-	x	-	-
15 ml in 05	-	x	-	-
15 ml in 07	-	x	-	-
15 ml in 08	-	x	-	-
15 ml in 91	-	x	-	-
15 ml in 95	-	x	-	-
15 ml ral 7009	-	x	-	-
15 ml ral 7016	-	x	-	-
15 ml ral 7030	-	x	-	-
15 ml ral 7039	-	x	-	-
15 ml ral 7044	-	x	-	-
15 ml ral 9010	-	x	-	-
0,5 L	-	-	x	-
1 L	-	-	x	x
2 L	-	-	x	x
5 L	-	-	x	x



PEINTURES

TECHNIQUES DÉCORATIVES

TECHNIQUES DÉCORATIVES PROFESSIONNELLES

ADDITIFS CLAYSTUC



Additifs pour Claystuc afin d'obtenir des effets plus artisanaux.

Applications

Additifs pour créer des effets dans le Claystuc.
Sisal Fibre pour un effet artisanal.
Mineral Grit pour un effet plus rugueux.

Rendement

Sisal Fibre: 3 g / kg Claystuc.
Mineral Grit: 100 g / kg Claystuc.

Références disponibles

	Blanc/TR	Std	MY-MX	Labo
60 g sisal fibre	x	-	-	-
2 kg mineral grit	x	-	-	-

AQUA SENSÀ



Finition décorative, résistante à l'eau pour murs intérieurs et sols.

Imitation de pierre naturelle monobloc, facile à l'entretien après finition avec l'Aqua Sensa Vernis.

Applications

Finition décorative, résistante à l'eau pour toutes sortes de murs intérieurs (plâtrage, plaque de plâtre, cimentation, béton, ytong, carreaux et faïences,...), apte pour des salles de bain et des espaces humides. Après préparation adéquate, applicable sur des sols qui ne sont pas soumis à l'eau de surface pressante : carrelage (avec ou sans jointure), sols égalisés,...

Rendement

Produit préparé: 2 à 2.5 kg / m² / 2 couches.
Poudre: 1.62 à 2.02 kg / m² / 2 couches.

Liant: 0.38 à 0.47 l / m² / 2 couches.

Références disponibles

	Blanc/TR	Std	MY-MX	Labo
5 kg	x	-	-	-
15 kg	x	-	-	-



AQUA SENSА VERNIS MAT



Vernis polyuréthane bi-composants mat en phase aqueuse.
En phase aqueuse et quasi inodore.

Applications
Couche de protection, bi-composants, résistante à l'usure, pour la finition d'Aqua Sensa aussi bien en application sur les murs que sur les sols.

Rendement
8 - 10 m²/l par couche.

Références disponibles				
	Blanc/TR	Std	MY-MX	Labo
1,25 L	x	-	-	-
2,5 l	x	-	-	-



AQUA SENSА VERNIS MAT EXTREME



Vernis mat pour l'Aqua Sensa avec une haute résistance à l'eau et aux taches.

Applications
Couche de protection pour Aqua Sensa avec pour une résistance à l'eau et aux taches optimale pour des applications sur plans de travail, pare-éclaboussures, tables, lavabos, les renforcements dans les murs de douche, les sols de douche avec des problèmes d'eau stagnante.

Rendement
8 - 10 m² / l.

Références disponibles				
	Blanc/TR	Std	MY-MX	Labo
1,25 L	x	-	-	-



AQUA SENSА VERNIS SATINE



Vernis polyuréthane bi-composants satiné en phase aqueuse.
En phase aqueuse et quasi inodore.

Applications
Couche de protection, bi-composants, résistante à l'usure, pour la finition d'Aqua Sensa aussi bien en application sur les murs que sur les sols.

Rendement
8 - 10 m²/l par couche.

Références disponibles				
	Blanc/TR	Std	MY-MX	Labo
1,25 L	x	-	-	-



CALCO



Technique décorative de stuc à base de poudre de chaux à mélanger avec le liant Calco. Couche de finition optimisée en vue de l'environnement, à base de chaux hydraulique et d'autres charges minérales, et plus durable grâce à l'addition de liants organiques.

Applications

Finition décorative à l'entretien facile pour murs intérieurs avec un aspect de chaux authentique.

Rendement

Poudre: 1.4 - 1.7 m² / kg / par couche.

Références disponibles

	Blanc/TR	Std	MY-MX	Labo
5 kg	x	x	-	-
10 kg	x	x	-	-
5 kg	x	x	-	-
10 kg	x	x	-	-

CLAYSTUC



Technique de stuc décorative à base d'argile et d'additifs minéraux. Couche de finition à base d'argile, autres matières de charges et plus durable grâce à l'addition de liants organiques.

Applications

Finition décorative mate, résistante aux rayures, pour murs intérieurs.

Rendement

0,9 - 1,25 m²/kg
0,8 - 1,1 kg/m².

Références disponibles

	Blanc/TR	Std	MY-MX	Labo
5 kg	-	-	x	-
20 kg	-	-	x	-

GLAMOUR ICE



Finition murale décorative avec effet étincelant. Donne en fonction de l'éclairage des reflets de lumière et un effet de profondeur.

Applications

Finition décorative qui donne, en combinaison avec la lumière, un réflexion de la lumière et un aspect de profondeur à toutes sortes de murs intérieurs. En comparaison avec le Ice le Glamour Ice, donne plus de étincellement due au extra pigment glitter. Applications dans des restaurants, magasin, maison particulière,...

Rendement

2 à 2.5 m²/kg par couche.

Rendement total: 1 - 1,25 m²/kg.

Références disponibles

	Blanc/TR	Std	MY-MX	Labo
1 kg	-	-	x	x
5 kg	-	-	x	x



ICE

Finition décorative avec un résultat luminescent et un effet de profondeur.
Donne en fonction de l'éclairage des reflets de lumière et un effet de profondeur.

Applications

Finition décorative pour tous murs intérieurs donnant un effet de profondeur sous l'action de la lumière incidente et de la réflexion de lumière.

Applications pour restaurants, magasins, locaux privés,...

2 formes d'exécution possibles:

Ice non teinté sur fond coloré (Stucprimer Hydro) pour teintes claires: donne la plus forte réflexion de lumière.

(= concept 1)

Ice teinté sur teinte de fond (Stucprimer Hydro) assortie: pour les teintes sombres (= concept 2).

Rendement

2 à 2.5 m²/kg par couche.

Rendement total: 1 - 1,25 m²/kg.

Références disponibles

	Blanc/TR	Std	MY-MX	Labo
1 kg	-	-	X	X
5 kg	-	-	X	X
20 kg	-	-	X	X



JEWEL SPECIAL

Pâte de peinture transparente à base de perles de verre et de cristaux.
pâte de peinture à base de perles de verre et de cristaux

Applications

S'utilise comme couche finale dans la technique Calco Vintage Jewel.

Rendement

0,3 kg/m²

Références disponibles

	Blanc/TR	Std	MY-MX	Labo
0,5 kg	X	-	-	-
1 kg	X	-	-	-
5 kg	X	-	-	-



LIANT AQUA SENSE

Additif pour poudre Aqua Sensa.
En phase aqueuse et quasi inodore.

Applications

Additif à mélanger avec Aqua Sensa.

Rendement

Produit préparé: 2 à 2.5 kg / m² / 2 couches.

Poudre: 1.62 à 2.02 kg / m² / 2 couches.

Liant: 0.38 à 0.47 l/m² / 2 couches.

Références disponibles

	Blanc/TR	Std	MY-MX	Labo
0,75 L	-	-	X	-
3,5 L	-	-	X	-



LIANT CALCO



Additif pour poudre Calco.
En phase aqueuse et quasi inodore.

Applications

Additif à mélanger avec Calco.

Rendement

1 boîte de liant par 5 kg de poudre
2 boîtes de liant par 10 kg de poudre

Références disponibles

	Blanc/TR	Std	MY-MX	Labo
0,38 L	-	-	x	-

SCREEN ICE



Finition murale décorative spécifique pour projection.
Donne en fonction de l'éclairage des reflets de lumière et un effet de profondeur.

Applications

Finition décorative pour tous murs intérieurs donnant un effet de profondeur sous l'action de la lumière incidente et de la réflexion de lumière.
Finition murale optimale pour projection.

Rendement

2 à 2,5 m²/kg par couche.

Rendement total: 1 - 1,25 m²/kg.

Références disponibles

	Blanc/TR	Std	MY-MX	Labo
1 kg	-	-	x	-
5 kg	-	-	x	-

SOLVANT AQUA SENSА EXTREME



Diluant et nettoyant pour l'Aqua Sensа Vernis Extreme.

Références disponibles

	Blanc/TR	Std	MY-MX	Labo
1 L	x	-	-	-

STUC FINISH



Finition incolore pour Calco.
Augmente la facilité d'entretien du Calco.

Applications

Couche de finition nettoyable pour teintes claires de Calco, une technique de stuc décorative pour toutes sortes de murs intérieurs.

Rendement

12 - 15 m²/l par couche.

Références disponibles

	Blanc/TR	Std	MY-MX	Labo
0,5 L	x	-	-	-
2,5 L	x	-	-	-



STUCCO PURO

Technique du stuc décorative brillante.
Aspect et nuance de brillance spécifique.

Applications

Finition de stuc décorative et brillante, à appliquer en trois couches, pour murs intérieurs

Rendement

15 - 21 m²/l par couche.

Références disponibles

	Blanc/TR	Std	MY-MX	Labo
0,75 L	x	-	x	x
2,5 L	x	-	x	x



TUSK

Finition décorative structurée résistante à la rayure pour murs intérieurs.
Très solide, résistant au choc et super résistant aux rayures.

Applications

Finition décorative à base de perles de verre, très résistante aux rayures, pour murs intérieurs. Applications spécifiques dans des hôpitaux, maisons de repos, bâtiments public, écoles, horeca,...

Rendement

1 - 1,5 m²/kg.

Références disponibles

	Blanc/TR	Std	MY-MX	Labo
4 kg	-	-	x	x
20 kg	-	-	x	x

TECHNIQUES DÉCORATIVES DIVERSES



ARCADE

Peinture à effet strié pour murs intérieurs.
Excellente mise en oeuvre et long temps de mise en oeuvre.

Applications

Peinture murale à effet décoratif strié, discret, pour la finition de tous murs intérieurs (plâtrage, plaque de plâtre,...).

Rendement

6 - 9 m²/l par couche.

Références disponibles

	Blanc/TR	Std	MY-MX	Labo
1 L	x	-	x	x
2,5 L	x	-	x	x
10 L	x	-	x	x



BEAU



Peinture décorative légèrement granuleuse pour murs intérieurs.
En phase aqueuse à base de composants naturels.

Applications

Finition décorative de toutes sortes de murs intérieurs (plâtrage, plaques de plâtre,...)

Rendement

8 - 12 m²/l par couche.

Références disponibles

	Blanc/TR	Std	MY-MX	Labo
1 L	x	-	x	x
2,5 L	x	-	x	x
10 L	x	-	x	x

BOHEMIA



Patine teintée pour des effets décoratifs sur des meubles.
En phase aqueuse et quasi inodore.

Applications

Patine en phase aqueuse pour créer des effets décoratifs sur des armoires en bois, chaises, à l'aide d'une éponge, feuil en plastique, peau de chamois,...

Rendement

20 - 30 m²/l par couche.

Références disponibles

	Blanc/TR	Std	MY-MX	Labo
0,5 L	-	-	x	-

COLORFINISH



Vernis teinté mat semi-transparent mat pour patiner des murs intérieurs.
Mise en oeuvre facile et bonne facilité de nettoyage après séchage.

Applications

Couche de finition teintée pour la finition de techniques décoratives structurées.

Rendement

12 - 15 m²/l par couche.

Références disponibles

	Blanc/TR	Std	MY-MX	Labo
0,75 L	-	-	x	-
3 L	-	-	x	-

DECOFINISH BRILLANT



Vernis en phase aqueuse pour la protection des techniques décoratives.
Séchage rapide, facile à appliquer et nettoyable après séchage complet.

Applications

Couche de finition et de protection pour des techniques décoratives diverses à l'intérieur.

Rendement

10 - 12 m²/l par couche.

Références disponibles

	Blanc/TR	Std	MY-MX	Labo
0,5 L	x	-	-	-
2,5 L	x	-	-	-

DECOFINISH MAT



Vernis en phase aqueuse pour la protection des techniques décoratives.
Séchage rapide, facile à appliquer et nettoyable après séchage complet.

Applications
Couche de finition et de protection sur un nombre de techniques décoratives. Decofinish Mat est mat et néanmoins ne provoque presque pas de formation de voile.

Rendement
10 - 12 m²/l par couche.

Références disponibles				
	Blanc/TR	Std	MY-MX	Labo
0,5 L	x	-	-	-
2,5 L	x	-	-	-

DECOFINISH SATIN



Vernis en phase aqueuse pour la protection des techniques décoratives.
Séchage rapide, facile à appliquer et nettoyable après séchage complet.

Applications
Couche de finition et de protection pour des techniques décoratives diverses à l'intérieur.

Rendement
10 - 12 m²/l par couche.

Références disponibles				
	Blanc/TR	Std	MY-MX	Labo
0,5 L	x	-	-	-
2,5 L	x	-	-	-

DECOFINISH ULTRA MAT



Vernis en phase aqueuse pour la protection des techniques décoratives.
Séchage rapide, facile à appliquer et nettoyable après séchage complet.

Applications
Couche de finition et de protection pour des techniques décoratives diverses à l'intérieur.

Rendement
10 - 12 m²/l par couche.

Références disponibles				
	Blanc/TR	Std	MY-MX	Labo
0,5 L	x	-	-	-
2,5 L	x	-	-	-



LIMESTONE FINISH



Couche d'imprégnation pour Limestone. Hydrofuge.

Applications

Couche d'imprégnation transparente en phase solvant pour Limestone New et autres finitions murales minérales telles que Calco et Claystuc.

Rendement

Sur Limestone New à la brosse: 15 - 20 m²/l
Sur Limestone New au rouleau moltopren: 20 - 25 m²/l
Sur Calco et Claystuc à la brosse: 8 - 12 m²/l.

Références disponibles

	Blanc/TR	Std	MY-MX	Labo
0,5 L	x	-	-	-
1 L	x	-	-	-
5 L	x	-	-	-

LIMESTONE NEW



Peinture à base de chaux pour la finition décorative des murs intérieurs.

Couche de finition, optimisé en vue de l'environnement, à base de chaux hydratée, autres matières de charges et plus durable grâce à l'addition de liants organiques.

Applications

Peinture à la chaux avec un aspect de chaux authentique pour une finition décorative de toutes sortes murs intérieurs.

Rendement

Application à la brosse : 12 à 16 m²/l par couche.

Références disponibles

	Blanc/TR	Std	MY-MX	Labo
0,75 L	x	-	x	-
2,5 L	x	-	x	-
10 L	x	-	x	-

METALLIC CHIC



Peinture acrylique aqueuse à l'aspect métallique. Séchage rapide, mise en oeuvre facile et nettoyable après séchage.

Applications

Procure un effet métallique au mur et à plusieurs objets en bois, pierre, plâtre, métal, plastique. Applicable à la brosse carrée aux poils longs, au couteau en inox COME ou machine à pulvériser.

Rendement

10 - 15 m²/l par couche.
Airless - airmix: 3 - 5 m²/l/couche.
HVLP (basse pression): 10 - 12 m²/l/couche.
Application stuc: 8 - 12 m²/l.

Références disponibles

	Blanc/TR	Std	MY-MX	Labo
0,25 L	-	-	x	-
2 L	-	-	x	x



MYSTIQUE

Peinture à la craie pour une finition décorative sur des meubles.
Crée un effet altéré et rural.

Applications
Peinture à poncer pour créer des effets décoratifs sur des armoires en bois, chaises,...

Rendement
6 - 9 m²/l par couche.

Références disponibles

	Blanc/TR	Std	MY-MX	Labo
0,75 L	x	-	x	-



PUNTOFINO

Peinture granuleuse à effet structuré pour des murs intérieurs.
Facile à appliquer, finition solide et résistant aux chocs.

Applications
Finition décorative de toutes sortes de murs intérieurs (plâtrage, plaques de plâtre,...)

Rendement
7 - 9 m²/l par couche.

Références disponibles

	Blanc/TR	Std	MY-MX	Labo
1 L	x	-	x	x
2,5 L	x	-	x	x
10 L	x	-	x	x



QUARTZ SAND

Sable à ajouter au Limestone New afin d'obtenir un aspect béton.

Applications
Additif à utiliser en combinaison avec le Limestone New afin d'obtenir un aspect béton.

Références disponibles

	Blanc/TR	Std	MY-MX	Labo
1,5 kg	x	-	-	-



STONE ART

Peinture décorative à effet de pierre granulé pour des applications à l'intérieur.
Peinture structurée à base d'argile et de matières de charges minérales.

Applications
Peinture décorative texturée pour créer un look béton, un effet rouille ou un aspect vieilli, semblable à celui de la pierre, sur des murs, des portes, des meubles et d'autres surfaces à l'intérieur.

Rendement
3 à 3,5 m²/l par couche.

Références disponibles

	Blanc/TR	Std	MY-MX	Labo
0,75 l	-	-	x	-
2,5 l	-	-	x	-
4 l	-	-	x	-
10 l	-	-	x	-



STONE TOP



Vernis de protection avec des effets de couleurs supplémentaires sur Stone Art.
Serti en épaisseur pour une bonne répartition.

Applications

Vernis transparent ou coloré pour créer un look béton, un effet de rouille ou un aspect vieilli, semblable à celui de la pierre, sur des murs, des portes, des meubles et d'autres surfaces à l'intérieur.

Rendement

8 à 10 m²/l par couche.

Références disponibles

	Blanc/TR	Std	MY-MX	Labo
0,25 l	x	-	-	-
1 l	x	-	-	-
2 l	x	-	-	-
0,25 l	x	-	-	-
1 l	x	-	-	-
2 l	x	-	-	-

TERRAZZO FLAKES



Flocons de mica naturel à ajouter au Stone Top pour créer l'aspect terrazzo.

Applications

Terrazzo Flakes est une charge pour le Stone Top dans le système Stone Art Terrazzo.

Rendement

5g / l Stone Top

Références disponibles

	Blanc/TR	Std	MY-MX	Labo
5 g	x	-	-	-

PEINTURES

AUTRES PEINTURES ET CONNEXES

ADDITIFS

ANTI-SILICONES



Empêche la formation de cratères et d'yeux de poisson, dans toutes peintures en phase solvant. N'influence pas les caractéristiques de la peinture.

Applications

Evite la formation des cratères et des yeux de poissons des peintures en phase solvants sur un support contaminé avec la silicone.

Rendement

emballage 150 ml - presser 1 x pour 0,5 l / presser 2 x pour 1 l
emballage de 30 ml - 3 gouttes / 100 ml

Références disponibles

268499 - 20 x 30 ml

268500 - 12 x 150 ml

DVT-LAQUE



Additif retardant pour laques en phase aqueuse. Diminue les risques de chevauchements sur des surfaces grandes et critiques.

Applications

Des peintures à base d'eau qui doivent prendre plus lentement (grandes superficies, par temps chaud ou venteux, ...) sans diluer la peinture.

Peut être appliqué dans toutes les laques en phase aqueuse tels que Hybride PU Mat, Hybride PU Satin, Satineau, Matineau,...

Rendement

ajouter 2 à 5 %

Références disponibles

	Blanc/TR	Std	MY-MX	Labo
0,125 L	x	-	-	-



DVT-MUR



Additif retardant pour peintures murales et techniques décoratives en phase aqueuse.
Diminue les risques de chevauchements sur des surfaces grandes et critiques.

Applications

Des peintures à base d'eau qui doivent prendre plus lentement (grandes superficies, par temps chaud ou venteux, ...) sans diluer la peinture. Peut être appliqué dans toutes les peintures murales à base d'eau (max. 5%) et techniques décoratives.

Rendement

ajouter 2 à 5 % dans des peintures murales
ajouter 5 à 10 % dans des techniques décoratives

Références disponibles

	Blanc/TR	Std	MY-MX	Labo
0,25 L	x	-	-	-

EXTERIOR



Blanc de zinc broyé à l'huile.
Pate moelleux, bien utilisable.

Applications

Produit de base pour faire la peinture à pocher. S'utilise comme finition "retro" avec un effet strié ou comme peinture à pocher.

Références disponibles

	Blanc/TR	Std	MY-MX	Labo
1 kg	x	-	-	-
5 kg	x	-	-	-

HYDROTHINNER



Additif retardant pour peintures en phase aqueuse.
Diminue les risques de chevauchements sur des surfaces grandes et critiques.

Applications

Diluant retardeur pour peintures à base d'eau, pour que la peinture sèche plus lentement. Peut être ajouté dans toutes peintures dispersion, aussi bien des laques que des peintures murales (geen waarde, Bolatex, geen waarde, Satineau,...) si le temps d'application doit être prolongé. (Grandes superficies, temps chaud,...) Application à l'intérieur et à l'extérieur.

Rendement

Ajouter à peu près 5%

Références disponibles

	Blanc/TR	Std	MY-MX	Labo
0,25 L	x	-	-	-



SICCATIF ADDO PUR

Siccatif exempt de plomb.

Applications
Additif pour peintures à base d'huile ou solvants.

Rendement
Ajouter au max. 3%.

Références disponibles

200410 - 3 x 1 L

DÉCAPANTS



PAINT'OFF CLASSIC

Décapant puissant.
Très efficace et long temps d'action.

Applications
Décapant puissant pour le décapage de toutes sortes d'anciennes peintures, vernis (à base de huile et résine d'alkyde, dispersions,...) et résidus de colles de presque tous les supports à l'intérieur et l'extérieur. Grâce à l'action prolongée, apte pour décaper des peintures de façades.

Rendement
Rendement conseillé: 2 - 4 m² / l.

Références disponibles

	Blanc/TR	Std	MY-MX	Labo
6 x 1 L	x	-	-	-
4 x 2,5 L	x	-	-	-



PAINT'OFF INSTANT

Décapant à action rapide.
Action rapide et efficace.

Applications
Décapant à action rapide pour le décapage de toutes sortes d'anciennes peintures, vernis (à base de huile et résine d'alkyde, dispersions,...) et résidus de colles de presque tous les supports à l'intérieur et l'extérieur.

Rendement
Rendement conseillé: 2 - 4 m² / l.

Références disponibles

	Blanc/TR	Std	MY-MX	Labo
6 x 1 L	x	-	-	-
3 x 2,5 L	x	-	-	-
10 L	x	-	-	-



PEINTURES IGNIFUGES

PYROPLAST WOOD P



Peinture ignifuge opacifiante pour boiseries intérieures.

Références disponibles

	Blanc/TR	Std	MY-MX	Labo
5 kg	x	-	-	-
25 kg	x	-	-	-

PYROPLAST WOOD T



Peinture ignifuge transparente pour boiseries intérieures.

Références disponibles

	Blanc/TR	Std	MY-MX	Labo
5 kg	x	-	-	-
25 kg	x	-	-	-

PYROPLAST WOOD T PRIMER



Couche de fond transparente pour Pyroplast Wood T et P.

Références disponibles

	Blanc/TR	Std	MY-MX	Labo
5 kg	x	-	-	-

PYROPLAST WOOD TOP T MATT



Couche de finition transparente pour Pyroplast Wood T.

Références disponibles

	Blanc/TR	Std	MY-MX	Labo
2,5 kg	x	-	-	-



UNITHERM STEEL S EXTERIOR

Peinture ignifuge couvrante pour acier à l'extérieur.

Références disponibles				
	Blanc/TR	Std	MY-MX	Labo
25 kg	x	-	-	-




UNITHERM STEEL W-60

Peinture ignifuge couvrante pour acier à l'intérieur.

Références disponibles				
	Blanc/TR	Std	MY-MX	Labo
5 kg	x	-	-	-
25 kg	x	-	-	-

PEINTURE TABLEAU BLANC




SKETCH PAINT CLEANER

Nettoyant en spray pour des surfaces Whiteboard.

Applications
Nettoyant non agressif pour des surfaces qui sont traités avec les peintures Whiteboard. Idéal pour enlever des résidus résistants du marquer Whiteboard.

Références disponibles	
557439	125 ml



SKETCH PAINT PRO

Peinture transparente mono-composant tableau blanc.

Applications
Couche de finition tableau blanc transparente pour surfaces unies (murs, portes, armoires, panneaux MDF,...), écrivable avec des Sketch Paint Pro - Marqueurs et facile à essuyer à sec avec un chiffon microfibre.

Rendement
12 - 14 m² / l.

Références disponibles	
557281	0,25 L
557282	4 x 1 L



SKETCH PAINT PRO - MARQUEURS



Marqueurs, essuyable à sec, pour des surfaces traitées avec le système Sketch Paint Pro.

Applications

Approprié pour écrire sur des surfaces traitées avec les SketchPaint Pro.

Références disponibles

557283 - set noir-rouge-bleu-vert

SMART SURFACE GOMME MAGIQUE



Eponge pour le nettoyage des surfaces traitées avec les peintures Whiteboard.

Applications

Eponge pour le nettoyage des supports traités avec les peintures Whiteboard.

Références disponibles

555290 - 20 x swp éponge magique (6pcs)

TABLEAU BLANC - MARQUEURS



Marqueurs, essuyable à sec, pour des surfaces traitées avec le système Whiteboard.

Applications

Approprié pour écrire sur des surfaces traitées avec les peintures Whiteboard.

Références disponibles

316200 - marquer craie blanc

PEINTURES POUR TOITS

PEINTURE POUR ARDOISES



Peinture en dispersion satinée pour des toits inclinés. Séchage rapide, bonne résistance à la lumière et à l'eau, empêche pour un bout de temps la repousse des algues et des mousses.

Applications

Finition pour toits inclinés: ardoises artificielles, tuiles en béton, tuiles en ciment (p.e.x Eternit), zinc et aluminium,...

Rendement

6 - 10 m²/l par couche.

Références disponibles

	Blanc/TR	Std	MY-MX	Labo
2,5 L	-	X	-	X
10 L	-	X	-	X
15 L	-	X	-	-

CRÉPIS

QUARTZ STRUCTURE



Peinture acrylique à gros grain pour murs intérieur. Très solide et résistant aux chocs, beaucoup de possibilité décoratives.

Applications

Finition texturée des murs intérieurs (faits de plâtre, de plaques de plâtre, de béton, de ciment...).

Rendement

1 - 3 m²/l selon la structure choisie.

Références disponibles

	Blanc/TR	Std	MY-MX	Labo
15 L	x	-	-	x

PEINTURE POUR SOLS

EPOFLOOR



Peinture pour sol, bi-composants époxy, en phase aqueuse.

Exempt de solvant, résistant à l'usure et bonne facilité de nettoyage.

Applications

Sols en béton de garages, de caves, de salles de lavoirs,...

Rendement

8 - 12 m²/l par couche.

Références disponibles

	Blanc/TR	Std	MY-MX	Labo
1 L	x	-	x	x
4 L	x	-	x	x

EPOFLOOR DEGRAISSANT ACIDE



Prétraitement prêt à l'emploi pour sols. Nettoie et dégraisse.

Applications

Dégraissant à l'action mordant et nettoyant, afin d'améliorer l'adhérence de l'Epo floor, aussi bien sur des sols non-traités que des sols traités.

Rendement

Rendement conseillé: 2 - 4 m² / l.

Références disponibles

310819 - 15 x 1 L

310820 - 3 x 5 L



PEINTURES ROUTIÈRES

TRAFFIC PAINT



Peinture au pistolet durable pour signalisation routière.
Séchage rapide, résiste à l'usure, excellente résistance à l'eau.

Applications

Peinture à pulvériser à séchage rapide pour signalisation routière sur l'asphalte, pavage en briques rugueux, béton rugueux,...

Rendement

Airless: 2 - 4 m²/l.

Références disponibles

	Blanc/TR	Std	MY-MX	Labo
1 L	x	x	-	x
5 L	x	x	-	x
20 L	x	x	-	x
5 L jaune	x	x	-	x
5 L rouge	x	x	-	x

PEINTURES À PULVÉRISER

AEROSOLS (MISE A TEINTE)



Aérosols mise à teinte, seulement pour des peintures en phase solvant.

Applications

Aérosol, rempli avec un gaz propulseur et des additifs spécifiques, à remplir avec une peinture à base de solvants à l'aide d'une installation de remplissage VitoMat.

Références disponibles

306688 - 400 ml aérosol

AEROSOLS BRILLANT



Émail à pulvériser pour des supports divers.
Séchage rapide, haut pouvoir couvrant.

Applications

Email à projeter qualitative à appliquer sur de divers supports comme métaux, boiseries, verre, matières en plastiques.

Rendement

1,25 - 1,75 m²/aérosol de 400 ml.

Références disponibles

145221 - 6 x 400 ml blanc (ral 9010)

319557 - 6 x 400 ml or bronze

305855 - 6 x 400 ml jaune (ral 1021)

145222 - 6 x 400 ml noir (ral 9005)

AEROSOLS COULEURS FLUORESCENTES



Laque fluorescente à projeter pour des supports divers.
Séchage rapide et fluorescent

Applications

Email à projeter qualitative à appliquer sur de divers supports comme métaux, boiseries, verre, matières en plastiques.

Rendement

1,25 - 1,75 m²/aérosol de 400 ml.

Références disponibles

- 310903 - 6 x 400 ml bleu
- 310901 - 6 x 400 ml jaune
- 310902 - 6 x 400 ml vert
- 310899 - 6 x 400 ml rouge-orange
- 310900 - 6 x 400 ml rose

AEROSOLS MATE



Email à pulvériser pour des supports divers.
Séchage rapide, haut pouvoir couvrant.

Applications

Email à projeter qualitative à appliquer sur de divers supports comme métaux, boiseries, verre, matières en plastiques.

Rendement

1,25 - 1,75 m²/aérosol de 400 ml.

Références disponibles

- 305856 - 6 x 400 ml noir (ral 9005)

AEROSOLS PRIMER UNIVERSEL



Primer transparent en aérosol pour de divers supports

Références disponibles

- 567677 - 6 x 400 ml

AEROSOLS THERMORESISTANT



Email à pulvériser thermorésistant pour des supports divers.
Séchage rapide, haut pouvoir couvrant.

Applications

Laque à pulvériser, qui résiste à des hautes températures, pour des supports qui sont exposés à des températures jusqu'à 800 °C.

Rendement

1,25 - 1,75 m²/aérosol de 400 ml.

Références disponibles

- 145254 - 6 x 400 ml blanc (ht)
- 145260 - 6 x 400 ml aluminium (ht)
- 145242 - 6 x 400 ml noir (ht)



AIRLESS OMNICRYL SATIN



Peinture satinée à projeter pour des supports divers. Pouvoir couvrant élevé et excellente facilité de nettoyage.

Applications

Finition de supports lisses en une application, aussi bien à l'intérieur comme à l'extérieur. A appliquer sur supports diverses comme le galvanisé, le béton lisse, le zinc, l'aluminium, l'ancienne peinture en bon état, le métal, pierre de taille,... Approprié pour des grands travaux (p.ex. panneaux murales industrielles).

Rendement

Airless: 4 - 6 m²/l.

Références disponibles

	Blanc/TR	Std	MY-MX	Labo
2,5 L	x	-	x	x
10 l	x	-	x	x
15 L	x	-	x	x

PRO ACRYLIC VARNISH



Vernis en aérosol thermoplastique en phase solvant à séchage rapide pour l'intérieur et l'extérieur.

Applications

Vernis pour usage intérieur et extérieur sur divers supports tels que le bois, le liège, les plastiques durs,...

Rendement

2 m²/aérosol de 400 ml.

Références disponibles

568229 - 6 x 400 ml mat

568230 - 6 x 400 ml satine

PRO CHROME EFFECT PAINT



Émail à pulvériser à séchage rapide à base de résines acryliques en phase solvant de haute qualité et de pigments métalliques synthétiques.

Applications

Peinture en aérosol à effet chromé pour diverses applications telles que les travaux plastiques, artistiques et décoratifs.

Rendement

3 m²/aérosol de 400 ml.

Références disponibles

568231 - 6 x 400 ml cuivre

PRO COLOR PAINT



Peinture en aérosol en phase solvant à séchage rapide pour divers supports.

Applications

Peinture en aérosol à base de solvant pour diverses surfaces intérieures et extérieures telles que le bois, le métal, l'acier inoxydable, le verre,...
Applicable sur des matières synthétiques dures, après application d'une couche de fond appropriée.

Rendement

2,5 m²/aérosol de 400 ml.

Références disponibles

568232 - 6 x 400 ml blanc r9010

568233 - 6 x 400 ml wit r9016

568234 - 6 x 400 ml zwart r9005

568235 - 6 x 400 ml blanc

568236 - 6 x 400 ml noir

PRO FLUOR PAINT



Peinture en aérosol thermoplastique et fluorescente en phase solvant à séchage rapide.

Applications

Peinture en aérosol en phase solvant pour divers supports qui doivent attirer l'attention. Applicable sur le bois, le métal, l'acier inoxydable, ...
Applicable sur des matières synthétiques dures, après application d'une couche de fond appropriée.

Rendement

2 m²/aérosol de 400 ml.

Références disponibles

568237 - 6 x 400 ml jaune fluo

PRO HEAT-RESISTANT PAINT



Peinture en aérosol mate résistante à 690 °C - 700 °C.

Applications

Peinture mate en aérosol pour peindre des supports soumis à des températures élevées jusqu'à 690 °C - 700 °C, tels que poêles, chaudières, tuyaux de liquides chauds,...

Rendement

2 m²/aérosol de 400 ml.

Références disponibles

568238 - 6 x 400 ml argent haute temp.

568239 - 6 x 400 ml noir haute temp.

PRO RADIATOR PAINT



Peinture satiné en aérosol, non-jaunissant, spécialement conçue pour les radiateurs, résistante jusqu'à 100 °C.

Applications

Peinture satiné en aérosol, conçue pour peindre les radiateurs, résistante à des températures allant jusqu'à 100 °C.

Rendement

2,5 m²/aérosol de 400 ml.

Références disponibles

568241 - 6 x 400 ml blanc



PRO ROAD SIGNING PAINT



Peinture en aérosol à séchage très rapide pour la signalisation routière.

Applications

Peinture en aérosol pour l'application de la signalisation routière à l'intérieur et l'extérieur sur le béton ou l'asphalte.

Rendement

Dépend de la méthode d'application, de l'absorption et l'épaisseur de la couche appliquée.

Références disponibles

568242 - 6 x 750 ml blanc

568243 - 6 x 750 ml jaune

PRO UNIVERSAL PRIMER



Couche de fond blanche universelle avec des propriétés anticorrosion pour divers supports non absorbants.

Applications

Couche de fond blanche universelle pour divers supports non absorbants tels que le plastique, le métal, le verre, ...

Rendement

2,5 m²/aérosol de 400 ml.

Références disponibles

568244 - 6 x 400 ml blanc

PRO WATERBASED SPRAY PAINT



Peinture en aérosol mate en phase aqueuse et à séchage rapide pour divers supports.

Applications

Peinture mate en aérosol en phase aqueuse pour diverses surfaces intérieures et extérieures.

Rendement

2 m²/aérosol de 300 ml.

Références disponibles

568245 - 6 x 300 ml blanc r9010

568246 - 6 x 300 ml noir r9011

568247 - 6 x 300 ml or métallique

568248 - 6 x 300 ml fluo fuchsia

568304 - 6 x 300 ml vernis mat

PEINTURES DIVERSES

ENDUIT AIMANT



Enduit gris-foncé en dispersion chargé de poudre métallique.

Applications

Plâtre ferreux, gris foncé, prêt à l'emploi.

Rendement

0,75 - 1,25 m² / l.

Références disponibles

	Blanc/TR	Std	MY-MX	Labo
5 L / 12,5 kg	-	x	-	-
10 L / 25 kg	-	x	-	-

ISORUST



Stabilisateur de rouille.

Applications

Iso rust peut être appliqué sur le fer et l'acier avant que ceux-ci soient peints ou repeints.

Rendement

24 m² /l

Références disponibles

219250 - 24 x 100 cc

219255 - 12 x 500 cc

METALPROTECT



Vernis brillant pour métaux non-ferreux à l'intérieur et l'extérieur.

Empêche l'oxydation et la décoloration des métaux non ferreux.

Applications

Vernis pour la protection des métaux non ferreux tels que cuivre, aluminium, zinc, galvanisé,... pour l'intérieur et l'extérieur. En mélangeant le Metalprotect avec la poudre à décorer, on peut l'utiliser pour doré des métaux et autres surfaces lisse .

Rendement


Brosse - rouleau: 8 - 12 m²/l par couche.

Airless: 6 - 10 m²/l.

Références disponibles

	Blanc/TR	Std	MY-MX	Labo
0,25 L	x	-	-	-
1 L	x	-	-	-

PEINTURE A BASE DE CAOUTCHOUC CHLORE



Peinture satinée à résistante chimique. Bonne résistance à l'eau et résistance aux intempéries.

Applications

Murs à l'intérieur dans l'industrie chimique ou alimentaire qu'on nettoie régulièrement à l'eau ou au produits chimiques légères. Surfaces de murs horizontales à l'extérieur qui doivent être imperméabilise.

Rendement

5 - 7 m²/l par couche.

Références disponibles

	Blanc/TR	Std	MY-MX	Labo
1 L	x	-	x	x
2,5 L	x	-	x	x



PEINTURE AIMANT



Peinture en dispersion à laquelle sont mélangées des petites particules de fer sur laquelle l'on peut faire adhérer des aimants.
Rechamplissable avec chaque peinture voulue dans la couleur voulue.

Applications

Toutes sortes de murs intérieurs et supports en bois à l'intérieur.

Rendement

5 - 6 m²/l par couche.

Références disponibles

	Blanc/TR	Std	MY-MX	Labo
4 x 0,5 L	-	x	-	-
4 x 1 L	-	x	-	-

RAINBLOCK CLASSIC



Hydrofuge incolore pour murs extérieurs.
Augmente la capacité d'isolation du mur

Applications

Hydrofuge pour imperméabiliser des murs extérieurs verticaux en briques poreuses.

Rendement

1 - 4 m²/l par couche.

Références disponibles

	Blanc/TR	Std	MY-MX	Labo
1 L	x	-	-	-
5 L	x	-	-	-
20 L	x	-	-	-

RAINBLOCK GEL



Hydrofuge incolore pour murs extérieurs.
Haut pouvoir de pénétration.

Applications

Crème hydrofuge incolore pour l'imprégnation et l'imperméabilisation des supports minéraux poreux comme des briques, pierre silicate,...

Rendement

4 - 6 m² / l.

Références disponibles

	Blanc/TR	Std	MY-MX	Labo
1 L	x	-	-	-
2,5 L	x	-	-	-
10 L	x	-	-	-

PEINTURES

COLORANTS

COLORANTS MY-MX

COLORANTS MY-MX - EN PHASE AQUEUSE



Colorants pauvre en COV pour le système à teinter MY-MX.

Applications

Colorants à utiliser dans le système à teinter BOSS MY-MX.

Rendement

Dépend de la couleur voulue et la quantité à colorer.

Références disponibles

	Blanc/TR	Std	MY-MX	Labo
6 x 1 L b2w blue	-	x	-	-
6 x 1 L g2w green	-	x	-	-
6 x 1 L m2w magenta	-	x	-	-
6 x 1 L o2w orange	-	x	-	-
6 x 1 L r1w ox. red	-	x	-	-
6 x 1 L r2w red	-	x	-	-
6 x 1 L v2w violet	-	x	-	-
6 x 1 L w1w white	-	x	-	-
6 x 1 L y1w ox. yellow	-	x	-	-
6 x 1 L y2w yellow	-	x	-	-
6 x 1 L z1w ox.black	-	x	-	-
6 x 1 L z2w black	-	x	-	-

COLORANTS MY-MX - EN PHASE SOLVANT



Colorants pauvre en COV pour le système à teinter MY-MX.

Applications

Colorants à utiliser dans le système à teinter BOSS MY-MX.

Rendement

Dépend de la couleur voulue et la quantité à colorer.

Références disponibles

	Blanc/TR	Std	MY-MX	Labo
6 x 1 L b2a blue	-	x	-	-
6 x 1 L g2a green hc	-	x	-	-
6 x 1 L m2a magenta	-	x	-	-
6 x 1 L o2a orange	-	x	-	-
6 x 1 L r1a ox. red	-	x	-	-
6 x 1 L r2a red	-	x	-	-
6 x 1 L v2a violet hc	-	x	-	-
6 x 1 L w1a white	-	x	-	-
6 x 1 L y1a ox. yellow	-	x	-	-
6 x 1 L y2a yellow	-	x	-	-
6 x 1 L z2a black Lc	-	x	-	-



COLORANTS MY-MX - UNIVERSELLE



Colorants pauvre en COV pour le système à teinter MY-MX.

Applications

Colorants à utiliser dans le système à teinter BOSS MY-MX.

Rendement

Dépend de la couleur voulue et la quantité à colorer.

Références disponibles

	Blanc/TR	Std	MY-MX	Labo
6 x 1 L b4u blue-c	-	x	-	-
6 x 1 L r4u orange red-c	-	x	-	-
6 x 1 L y5u ox. yellow	-	x	-	-

COLORANTS GERARD

TEINTES GERARD



Teinte universelle. Coloration rapide et uniforme

Applications

Coloration aussi bien pour des peintures aqueuses que peintures solvants.

Rendement

Dépend de la couleur voulue et la quantité à colorer. Ajouter au maximum 10% de colorant dans la peinture.

Références disponibles

- 567072 - 30 x 125ml jaune oxide sil 2
- 567073 - 30 x 125ml rouge sil 3
- 567074 - 30 x 125ml bleu sil 5
- 567075 - 30 x 125ml vert sil 6
- 567076 - 30 x 125ml ombre naturel. sil 7
- 567077 - 30 x 125ml noir sil 8
- 567078 - 30 x 125ml jaune citron sil 12
- 567079 - 30 x 125ml ombre calc. sil 71
- 216301 - 10 x 750cc jaune oxide sil 2
- 216302 - 10 x 750cc noir sil 8
- 216303 - 10 x 750cc jaune citron sil 12
- 216304 - 10 x 750cc ombre naturel. sil 7
- 216305 - 10 x 750cc ombre calc. sil 71
- 216306 - 10 x 750cc bleu sil 5
- 216307 - 10 x 750cc vert sil 6
- 216308 - 10 x 750cc rouge sil 3
- 216309 - 10 x 750cc rouge oxide sil 4
- 216310 - 10 x 750cc sienne calc. sil 47
- 216311 - 10 x 750cc sienne nature sil 271
- 216312 - 10 x 750cc orange sil 15
- 216313 - 10 x 750cc vert oxide sil 61







INFO

- Naviguez maintenant sur pro.bosspaints.be pour lire toutes nos informations produits.
- Vous pouvez passer commande en ligne sur pro.bosspaints.be, par téléphone auprès du service commercial intérieur au 056 73 83 33, par e-mail à l'adresse order@boss.be ou par l'entremise de votre représentant.
- Vous pouvez faire livrer votre matériel ou venir le retirer vous-même dans l'un de nos dépôts pour professionnels (Bruges, Waregem, Kontich, Gand, Hasselt) ou des points de retrait colora. Vous trouverez un aperçu de tous les points de vente sur pro.bosspaints.be.

E.R.: Sarah Vandendriessche, Nijverheidsstraat 81 - B-8791 Beveren-Leie