

Tarifa Junio 2023



BMI

Sistemas y Componentes
Tejas de Hormigón | Tejas Cerámicas

bmigroup.com/es

Índice General

EL LÍDER EUROPEO EN SOLUCIONES PARA CUBIERTAS _____ 2

RESUMEN DE PRECIOS DE TEJAS _____ 4

SISTEMAS Y COMPONENTES _____

Sistema técnico Tectum® Pro _____	12
Sistema técnico Tectum® First _____	16
Sistema técnico Tectum® Plus _____	20
Films impermeables _____	22
Impermeabilización _____	24
Ventilación _____	25
Fijación _____	26
Bandas impermeables _____	28
Cumbrera en seco _____	32
Iluminación _____	34
Outlets _____	35
Colorantes _____	37

TEJAS DE HORMIGÓN _____

Innotech _____	40
Plana Evolution _____	44
Gredos Evolution _____	48
Gredos Teide _____	52
Gredos Guadarrama _____	56
Gredos _____	60
Universal _____	64

TEJAS CERÁMICAS H CASSETTE _____

Lógica® Emotions _____	70
Lógica® Plana _____	74
Klinker Virtus _____	80
Klinker Hydra _____	84
Klinker Meridional _____	88
Klinker K2 _____	92
Meridional Nova Paja _____	98

TEJAS CERÁMICAS _____

Duna _____	102
S10 _____	108
Marsella Collado _____	112
Posifix (Curva con tacón) _____	116
Canal Midi _____	117
Curva Collado (20, 40 x 15, 40 x 17) _____	120
Curva Cobert (40 x 20, 45 x 20, 50 x 21) _____	123

INFORMACIÓN PRÁCTICA _____

Servicios y Garantías Comerciales _____	126
Condiciones Generales de Venta _____	127
Plantilla de acuse de pedido _____	128
Portes _____	129
Implantación Industrial _____	130
Garantía y Sellos de Calidad _____	131



Ponemos a su disposición los **archivos BIM** para su descarga en nuestra página web.

Los datos de esta tarifa podrán ser susceptibles de modificaciones debido a la constante labor de desarrollo e investigación que nos lleva a mejorar continuamente nuestros productos. En caso de erratas que afectasen a los precios y dimensiones, prevalecerán los datos correctos inventariados en nuestras bases de datos.

El líder europeo en soluciones para cubiertas

BMI GROUP

Es el **líder europeo** en la fabricación y venta de productos y soluciones para cubiertas planas e inclinadas.

Además opera a escala mundial y está **presente en los 5 continentes**.

A través de sus distintas marcas, **BMI ofrece soluciones para cualquier tipo de cubierta**.

- Tejas de hormigón, tejas cerámicas, piezas especiales, sistemas y componentes para tejados.
- Sistemas y productos para impermeabilización de cubiertas planas.

BMI GROUP EN LA PENÍNSULA IBÉRICA

Estamos presentes en la Península Ibérica con una potente red comercial experta en soluciones para cubiertas planas e inclinadas.

Además, contamos con **6 fábricas** distribuidas entre España y Portugal, que están dotadas de los **sistemas tecnológicos más avanzados** y producen tejas que son referentes de calidad en todo el mundo.

Nuestro compromiso con el desarrollo tecnológico, la construcción sostenible y la eficiencia energética hace que estemos involucrados en numerosos proyectos y colaboremos con las principales asociaciones del sector.



BMI Expert

Nuestra Oficina Técnica a tu disposición

- Un amplio equipo de expertos que te acompaña en el diseño y construcción de tu cubierta.
- Tanto para obra nueva como rehabilitación.
- Te asesoramos para obtener la máxima **GARANTÍA DEL SISTEMA INSTALADO**.

Consulta cómo obtener
estos beneficios:
oficina.tecnica@bmigroup.com



Tejas de Hormigón

Los colores reales del producto pueden variar con respecto a la visualización del catálogo.

MODELO	COLORES	
INNOTECH Pág. 40 		
	GRIS OSCURO	REFLEX GRIS PERLA
	PVP(€) ud. en fábrica	3,00
	PVP(€) m ²	31,50




MODELO	COLORES	
PLANA EVOLUTION Pág. 44		
	ÉBANO	
	PVP(€) ud. en fábrica	2,36
	PVP(€) m ²	24,78

MODELO	COLORES	
GREDOS EVOLUTION Pág. 48 		
	ÉBANO	MARRÓN
	PVP(€) ud. en fábrica	1,81
	PVP(€) m ²	19,01

MODELO	COLORES					
GREDOS TEIDE Pág. 52 						
	SILVACANE	ARGENTA	MUSCADE	BRONCE	ORO	ALBERO
	PVP(€) ud. en fábrica	1,56	1,56	1,56	1,56	1,46
	PVP(€) m ²	16,38	16,38	16,38	16,38	15,33

MODELO	COLORES	
GREDOS GUADARRAMA Pág. 56 		
	MUSGO SECO	MUSGO VERDE
	PVP(€) ud. en fábrica	1,65
	PVP(€) m ²	17,33

Los colores reales del producto pueden variar con respecto a la visualización del catálogo.

MODELO	COLORES				
GREDOS Pág. 60 					
	ROJO	ROJO VIEJO	ARENA QUEMADA	GRIS PIZARRA	EVO ROJO VIEJO
	PVP(€) ud. en fábrica	1,41	1,41	1,44	1,42
PVP(€) m ²	14,81	14,81	15,12	14,91	14,91

MODELO	COLORES	
UNIVERSAL Pág. 64		
	ROJO	GRIS PIZARRA
	PVP(€) ud. en fábrica	1,45
PVP(€) m ²	15,23	15,12

Tejas Cerámicas H Cassette

Los colores reales del producto pueden variar con respecto a la visualización del catálogo.

MODELO	COLORES			
LÓGICA® EMOTIONS Pág. 70				
	NATURA BLACK	NATURA GREYLINE	NATURA TERRA	NATURA RUST
PVP(€) ud. en fábrica	4,14	4,14	4,14	4,14
PVP(€) m ²	45,54	45,54	45,54	45,54

MODELO	COLORES			
LÓGICA® PLANA Pág. 74 				
	ÉBANO	GALENA	SATINADO LUNA	MARRÓN
PVP(€) ud. en fábrica	3,76	3,78	3,73	3,85
PVP(€) m ²	41,36	41,58	41,03	42,35

MODELO	COLORES		MODELO	COLORES	
KLINKER VIRTUS Pág. 80			KLINKER HYDRA Pág. 84 		
	ROJO	ÉBANO		ROJO	ÉBANO
PVP(€) ud. en fábrica	2,63	3,09	PVP(€) ud. en fábrica	2,64	3,28
PVP(€) m ²	30,25	35,54	PVP(€) m ²	27,72	34,44

Los colores reales del producto pueden variar con respecto a la visualización del catálogo.

MODELO	COLORES			
KLINKER MERIDIONAL Pág. 88 				
	ROJO	MAGMA	ÉBANO	
	PVP(€) ud. en fábrica	2,23	2,54	2,79
	PVP(€) m ²	27,88	31,75	34,88

MODELO	COLORES						
KLINKER K2 Pág. 92							
	ROJO	ROJO VIEJO	VIEJO CASTILLA	MAGMA	OCRE CASTILLA	ÉBANO	
	PVP(€) ud. en fábrica	2,46	2,79	2,84	2,87	2,92	3,21
	PVP(€) m ²	25,22	28,60	29,11	29,42	29,93	32,90

MODELO	COLORES			
MERIDIONAL NOVA PAJA Pág. 98				
	PAJA	PAJA FLAMEADO	PAJA MUDÉJAR	
	PVP(€) ud. en fábrica	2,60	2,20	2,47
	PVP(€) m ²	32,50	27,50	30,88

Tejas Cerámicas

Los colores reales del producto pueden variar con respecto a la visualización del catálogo.

MODELO	COLORES							
DUNA Pág. 102 								
	ROJO	MEDIEVO	ARENA OCRE	PLATEA	MISTRAL	VULCANO	VALTERRA	
	PVP(€) ud. en fábrica	1,96	2,18	2,24	2,19	2,27	2,27	2,27
	PVP(€) m ²	20,58	22,89	23,52	23,00	23,84	23,84	23,84

MODELO	COLORES						
DUNA Pág. 108 S10 Pág. 108							
	MARRÓN	RÚSTICO ARENA	ROJO	ROJO FLAMEADO	ARENA VIEJO	MARRÓN	
	PVP(€) ud. en fábrica	2,47	2,29	1,80	2,16	2,24	2,58
	PVP(€) m ²	25,94	24,05	18,90	22,68	23,52	27,09




MODELO	COLORES
MARSELLA COLLADO Pág. 112	
	ROJO
	PVP(€) ud. en fábrica
PVP(€) m ²	27,03

Los colores reales del producto pueden variar con respecto a la visualización del catálogo.

MODELO	COLORES		MODELO	COLORES					
POSIFIX TEJA CURVA CON TACÓN Pág. 116			CANAL MIDI Pág. 117						
	ROJO	SILVACANE LITORAL		ROJO	SILVACANE LITORAL	TOITS DU SUD	ROSE		
	PVP(€) ud. en fábrica	1,23		1,29	PVP(€) ud. en fábrica	1,13	1,18	1,18	1,11
	PVP(€) m ²	14,39		15,09	PVP(€) m ²	13,22	13,81	13,81	12,99

MODELO	COLORES				
CURVA COLLADO 40 x 17 Pág. 120					
	ROJO	MISTRAL	PAJA	PAJA FLAMEADO	
	PVP(€) ud. en fábrica	1,05	1,18	1,24	1,23
	PVP(€) m ²	31,50	35,40	37,20	36,90

MODELO	COLORES		
CURVA COLLADO 40 x 15 Pág. 120			
	ROJO	MARRÓN	
	PVP(€) ud. en fábrica	0,97	1,27
	PVP(€) m ²	32,01	41,91

MODELO	COLORES		
CURVA COBERT Pág. 123			
	40 x 20	45 x 20	50 x 21
	ROJO	ROJO	ROJO
	PVP(€) ud. en fábrica	1,23	1,33
PVP(€) m ²	32,23	30,19	27,60

Outlets
pág. 35




Limahoyas
pág. 24



Bandas impermeables
pág. 28-30



Iluminación
pág. 34



Fijaciones
pág. 33




Cumbrera en seco
pág. 32



Aleros
pág. 25



Aislamiento
pág. 22 - 23




Barrera de vapor
pág. 22 - 23



Adhesivos y cintas
pág. 24



Film impermeable
pág. 22-23



BMI

Sistemas y Componentes

Los componentes hacen que nuestras tejas se conviertan en tejados

Sistema Técnico para Tejados Tectum® Pro

Es el **Sistema completo de construcción de tejados** más vanguardista del mercado a nivel mundial.

Combina los productos más punteros del mercado internacional, fabricados en su mayoría por **BMI Group**.

Puede construirse tanto en **tejados de teja cerámica como de hormigón** y está compuesto por tejas, piezas y componentes para tejados de distintas familias.

Con el Sistema Técnico para Tejados BMI Tectum® Pro se puede acceder a las **Ayudas a la Rehabilitación del Programa PREE**, mejorando la clasificación energética del edificio.*




* Consultar con BMI Expert: oficina.tecnica@bmigroup.com

UN SISTEMA CON VENTAJAS

1. Garantía total del Sistema de 15 años.
2. Rapidez de instalación.
3. Impermeabilidad completa del tejado.
4. Mejora la eficiencia energética y el confort térmico.
5. Sin condensaciones. Cubierta ventilada.
6. **Certificado DIT plus** por el Instituto Eduardo Torroja.



Rapidez de instalación



Evita Condensación



Ventilación de Tejado



Impermeabilidad



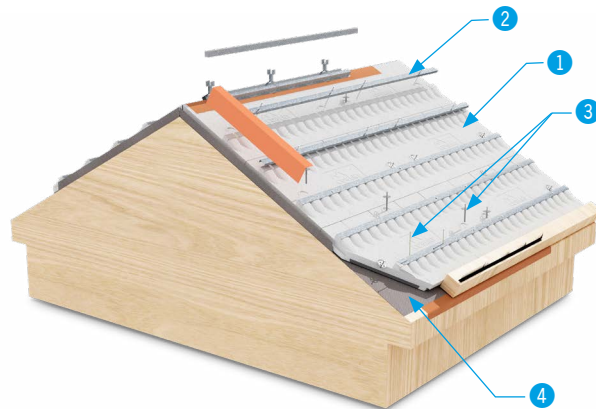
Mejora la eficiencia energética



Garantía total del Sistema

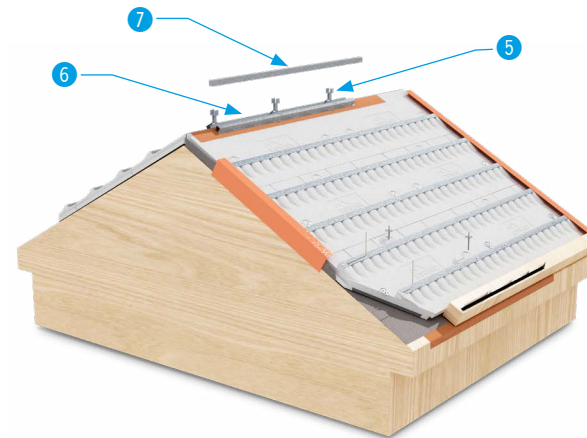
Tectum® Pro Montaje del Sistema

Paso Constructivo 1



Nº	Productos BMI	Pág.
1	Clima Pro T-320 o T-397	15
2	Rastrer Aislamiento Clima Pro	15
3	Elementos de Fijación: Taco con roseta, Tornillos para madera...	27
4	Film Impermeable: Ecotech 145 o superior	22 - 23

Paso Constructivo 2



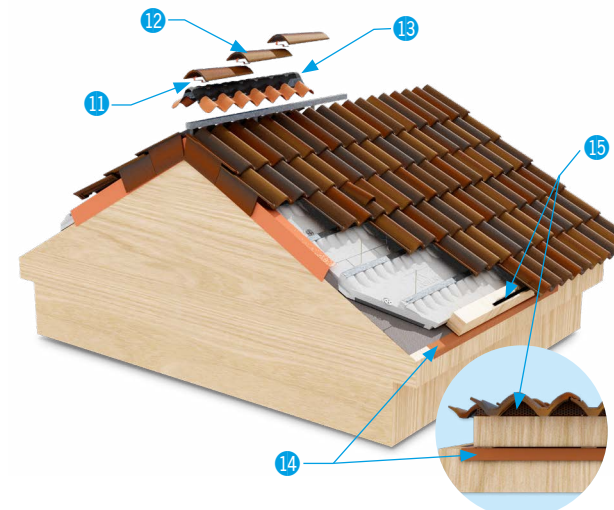
Nº	Productos BMI	Pág.
5	Soporte Metálico de Caballete	33
6	Perfiles Metálicos	19
7	Rastrer de Cumbre	33

Paso Constructivo 3



Nº	Productos BMI	Pág.
8	Tejas BMI: Hormigón o Cerámica de los modelos indicados	40 a 61 66 a 123
9	Teja de Ventilación	SM
10	Teja de Remate Lateral	SM

Paso Constructivo 4



Nº	Productos BMI	Pág.
11	Gancho de Cumbre	33
12	Pieza de Cumbre o Caballete	SM
13	Banda de Cumbre: Figaroll, Metalroll o Dryroll	32
14	Banda Impermeable: Wakaflex, Wakaflex EPDM o Easy Flash	28 - 29
15	Elemento de Alero: Peine de alero o Metalvent	25

Sistema Técnico para Tejados Tectum® Pro Datos técnicos

	Norma	Medida	Tolerancias	CLIMA PRO T-320					CLIMA PRO T-397				
COMPOSICIÓN	-	-	-	Doble densidad: EPS blanco con densidad (30 kg / m ³) y NEOPOR con densidad (15 kg / m ³)					Doble densidad: EPS blanco con densidad (30 kg / m ³) y NEOPOR con densidad (15 kg / m ³)				
DISTANCIA ENTRE RASTRELES	-	-	-	32 cm.					39,7 cm.				
TIPO DE TEJA	-	-	-	Tejas de Hormigón BMI, Lógica® Plana					Klinker Hydra, Duna, Klinker K2, Klinker Virtus				
ESPESOR	-	mm	±2mm	60	80	100	120	140	60	80	100	120	140
ESPESOR EPS BLANCO	-	mm	-	15					15				
ESPESOR NEOPOR	-	mm	-	45	65	85	105	125	45	65	85	105	125
DIMENSIONES INCLUIDO SOLAPES	EN 13163	mm	±0,2%	1220 x 660					1220 x 814				
DIMENSIÓN NETA SIN SOLAPES	EN 13163	mm	±0,2%	1200 x 640					1200 x 794				
SUPERFICIE NETA (SE EXCLUYE SOLAPES)	-	m ²	-	0,768					0,952				
PESO	-	kg	±0,5%	1,34	1,68	2,01	2,30	2,59	1,60	1,87	2,38	2,65	2,92
GEOMETRIA DE SUPERPOSICIÓN	-	mm	-	aprox. 23 x 20					aprox. 23 x 20				
ESTABILIDAD DIMENSIONAL (23°C, 50% RH)	EN 13163	%	DS(N)2	± 0,5					± 0,5				
DENSIDAD EPS BLANCO	EN 1602	kg/m ³	-	30					30				
DENSIDAD NEOPOR	EN 1602	kg/m ³	-	15					15				
CONDUCTIVIDAD TÉRMICA (λ)	-	(W/(m·K))	-	0,032					0,032				
RESISTENCIA TÉRMICA (APROX.)	-	m ² ·K / W	-	1,85	2,50	3,10	3,75	4,35	1,85	2,50	3,10	3,75	4,35
PERMEABILIDAD AL VAPOR DE AGUA Δ NEOPOR	EN 12086	(mg/Pa·h·m)	-	40					40				
ABSORCIÓN DE AGUA (INMERSIÓN)	-	%	-	≥ 5					≥ 5				
RESISTENCIA AL FUEGO (EUROCLASS)	EN 13501-1	Class	-	E					E				

(*) Pendiente mínima de Instalación: según pendiente mínima de cada teja.
Consultar para cada modelo en su página correspondiente.

Tectum® Pro

Clima Pro

Rastrel metálico

Sellador

Clima Pro T-320* (1,22 x 0,66 m.)

Código	Disp.	Denominación	Espesor	Paso de rastrel	P.V.P.(€) ud.
7042903	S	T-320	60 mm	32 cm	17,60
7044071	*	T320	80 mm	32 cm	21,00
7042904	S	T-320	100 mm	32 cm	25,40
7043998	S	T-320	120 mm	32 cm	28,40
7043999	*	T-320	140 mm	32 cm	32,00

Cantidad mínima de venta: Consultar.



T-320 / T-397

Clima Pro T-397* (1,22 x 0,814 m.)

Código	Disp.	Denominación	Espesor	Paso de rastrel	P.V.P.(€) ud.
7044002	S	T-397	60 mm	39,5 cm	20,80
7044096	*	T-397	80 mm	39,5 cm	25,00
7044003	S	T-397	100 mm	39,5 cm	30,20
7044004	S	T-397	120 mm	39,5 cm	34,50
7044005	*	T-397	140 mm	39,5 cm	38,80

Cantidad mínima de venta: Consultar.



Adhesivo de sellado Divoroll




* Consultar plazo de entrega para espesores 80/140. Cantidad mínima de 300 uds.

Rastrel aislamiento Clima Pro

Código	Disp.	Dimensiones	Espesor	P.V.P.(€)/ barra
7042800	S	15 x 40 x 15 x 1900 mm	0,8 mm.	3,90

Cantidad mínima de venta: Consultar



Adhesivo de sellado Divoroll

Código	Disp.	Denominación	P.V.P.(€) ud.
7044235	*	DIVOROLL SEALING COMPOUND MDE	27,00

Cantidad mínima de venta: 1 ud.

DISPONIBILIDAD EN FÁBRICAS DE COMPONENTES					
	ALMANSA	ARÉVALO	SANCHIDRIÁN	TOLEDO	VALDETORRES
STOCK PERMANENTE	TODA LA GAMA	—	TODA LA GAMA	TODA LA GAMA	TODA LA GAMA
DISPONIBILIDAD 5 DÍAS HÁBILES	—	—	—	—	—

Sistema Técnico para Tejados Tectum® First

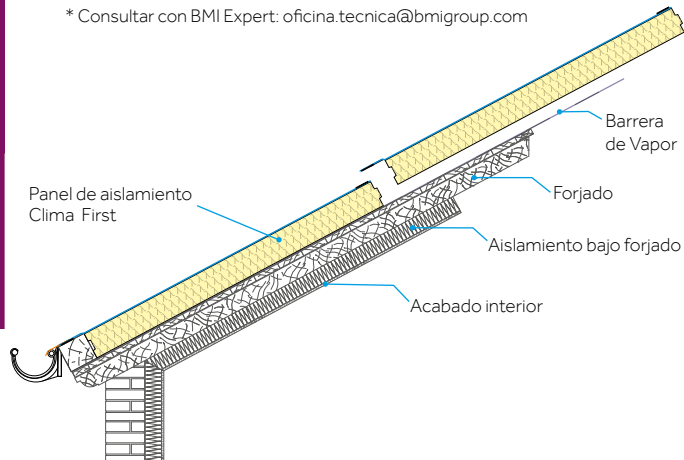
Esta compuesto por Tejas y piezas fabricadas con tecnología BMI y componentes para tejados.

Su elemento diferenciador y exclusivo es el **Panel Clima First**. Se trata de un panel de aislamiento machihembrado con film y adhesivo incorporado, que facilita la unión transversal y longitudinal de las placas, formando un **bloque completo de aislamiento** sobre la superficie base del tejado, sin puentes térmicos y con impermeabilización total.

Con el Sistema Técnico para Tejados BMI Tectum® First se puede acceder a las **Ayudas a la Rehabilitación del Programa PREE**, mejorando la clasificación energética del edificio.*



* Consultar con BMI Expert: oficina.technical@bmgigroup.com



VENTAJAS DEL SISTEMA

1. Garantía total del Sistema de 15 años.
2. Alta resistencia térmica posibilitando niveles exigidos en viviendas pasivas.
3. Rapidez de Instalación.
4. Impermeabilidad de la cubierta.
5. Sin condensaciones provocadas por el vapor de agua.
6. **Certificado Passivhaus** por el Passive House Institute.

$$\lambda_D = 0,022 \text{ W/(m}\cdot\text{K)}$$

Alta resistencia térmica.

Entre 30 y 50 % más de resistencia térmica respecto a los aislantes tradicionales.



Revestimiento complejo multicapa.

Estanco al vapor de agua e impermeable.



Fácil y rápida instalación.

Aislamiento y film impermeable en un único elemento.



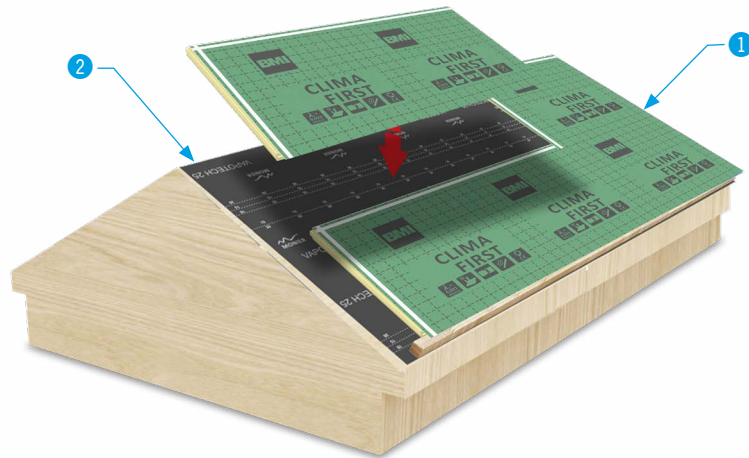
Recomendado para viviendas pasivas.

Cumple con los requisitos exigidos por el estándar Passivehaus.



Tectum® First Montaje del Sistema

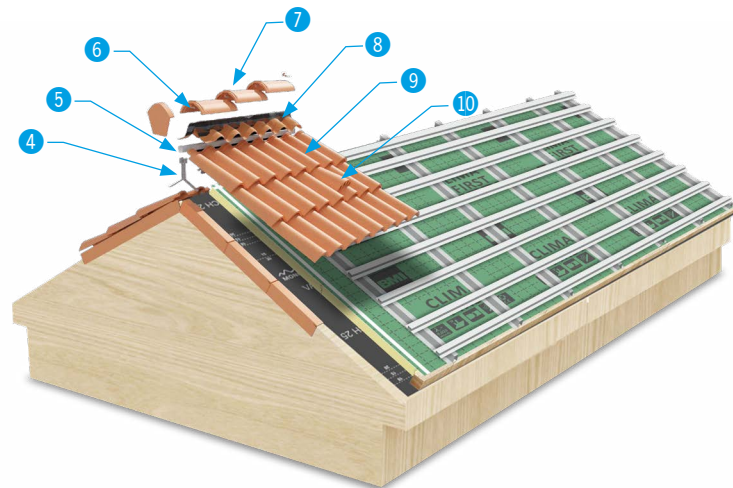
Paso Constructivo 1



Paso Constructivo 2



Paso Constructivo 3



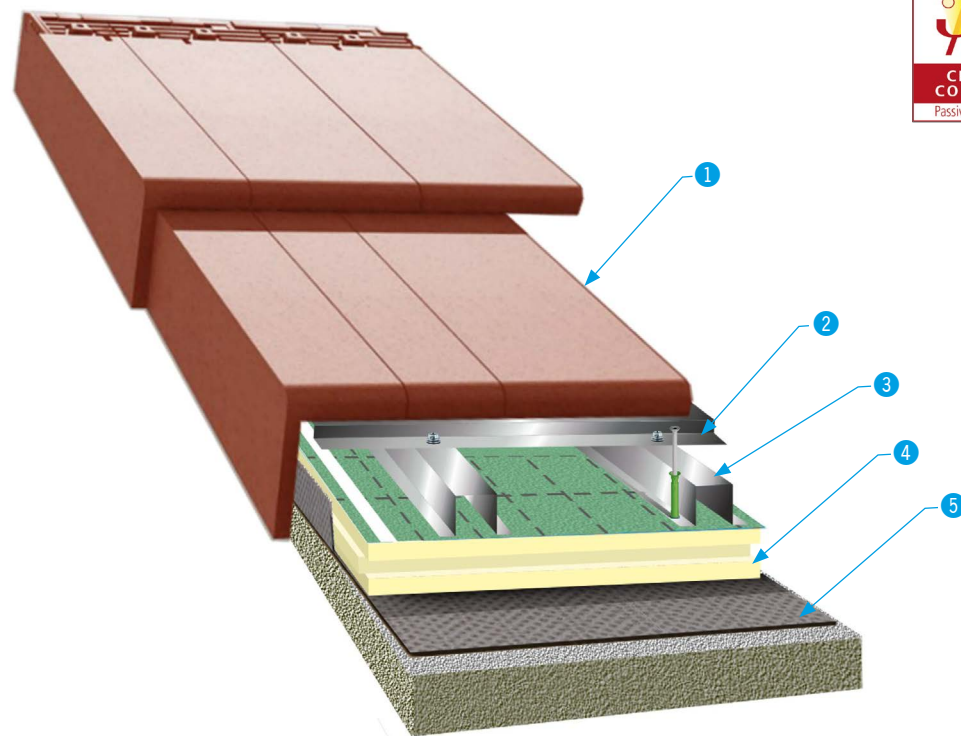
Nº	Productos BMI	Pág.
1	Panel Clima First machihembrado	19
2	Film Impermeable	20 - 21
3	Rastrel metálico	19
4	Soporte metálico de caballete	31
5	Rastrel de cumbrera	31
6	Gancho de cumbrera	31
7	Pieza de cumbrera o caballete	SM
8	Banda de cumbrera: Figaroll, Metalroll o Dryroll	30
9	Tejas BMI de Hormigón o Cerámica	40 a 123
10	Teja de ventilación	SM

Sistema Técnico para Tejados Tectum® First Datos técnicos

Características Panel Clima First

MATERIAL	Poliisocianurato (PIR)
ESPESOR	70 mm y 100 mm: serie 80 mm y 120 mm: bajo pedido
PESO	70 mm: 7,2 kg / placa 80 mm: 8,2 kg / placa 100 mm: 10,3 kg / placa 120 mm: 12,4 kg / placa
FILM	Película de Poliolefina compuesta de 4 capas / no tejido
UNIÓN FILM	Cinta doble clara solape en largo y ancho
UNIÓN PLACAS AISLAMIENTO	Machihembrado
CONDUCTIVIDAD TÉRMICA	Valor nominal λ 0.022 W/mK
CLASE DE COMPORTAMIENTO AL FUEGO	E
RESISTENCIA A LA COMPRESIÓN	> 100 a <150 kPa
LARGO / ANCHO DE LA PLACA TOTAL	2.410 x 1.200 mm
LARGO / ANCHO DE LA PLACA ÚTIL	2.400 x 1.190 mm
FILM INTEGRADO	Encolado

mm	λ (W/mK)	RESISTENCIA TÉRMICA R (m ² .K/W)	TRANSMITANCIA TÉRMICA U (W/m ² .K)
70	0,022	3,18	0,314
100	0,022	4,54	0,220



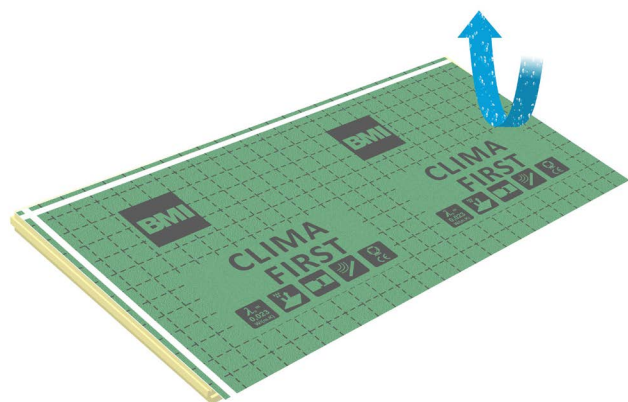
Nº	Productos BMI	Pág.
1	Teja	40 a 123
2	Rastrel secundario	19
3	Rastrel primario	19
4	Panel aislamiento	19
5	Barrera de vapor	20

Tectum® First **Clima First** Rastrel metálico

Panel Aislamiento (2,41 x 1,2 m.)

Código	Disp.	Denominación	Espesor	P.V.P.(€) ud.
7044174	S	CLIMA FIRST	70 mm	137,00
7044175	S	CLIMA FIRST	100 mm	164,24


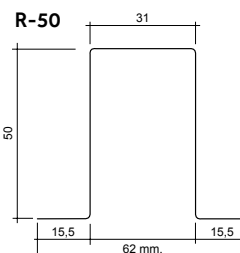
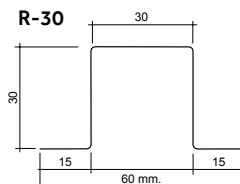
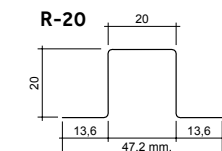
Cantidad mínima de venta: Consultar.



Rastrel estándar (longitud 5 m.)

Código	Disp.	Tipos	Medidas	P.V.P.(€) ud.
5100243	S	R-50	5 x 500 cm.	15,80
5100242	S	R-30	3 x 500 cm.	12,30
7011030	S	R-20	2 x 500 cm.	9,10

Cantidad mínima de venta: 1 ud.



Rastrel primario (longitud 5 m.)


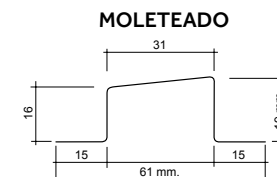
Código	Disp.	Tipos	Medidas	P.V.P.(€) ud.
7044294	S	R-30 PRETALADRADO	3 x 500 cm.	15,00

Cantidad mínima de venta: 1 ud.

Rastrel moleteado (longitud 2,1 m.)

Código	Disp.	Tipos	Medidas	P.V.P.(€) ud.
5100241	S	MOLETEADO	2 x 210 cm.	4,20

Cantidad mínima de venta: 1 ud.



Recomendamos el rastrel moleteado cuando se realiza la fijación mecánica mediante atornillado de las tejas y laterales.

DISPONIBILIDAD EN FÁBRICAS DE COMPONENTES					
	ALMANSA	ARÉVALO	SANCHIDRIÁN	TOLEDO	VALDETORRES
STOCK PERMANENTE	TODA LA GAMA	—	TODA LA GAMA	TODA LA GAMA	TODA LA GAMA
DISPONIBILIDAD 5 DÍAS HÁBILES	—	—	—	—	—

Sistema Técnico para Tejados Tectum® PLUS

El sistema Tectum® Plus, es un sistema totalmente estanco, para uso en cubiertas donde, por su diseño, la teja no es capaz de asegurar su estanqueidad al agua. Esta solución es muy ligera y muy fácil de instalar. Sus componentes se instalan por capas y se ensamblan mediante fijaciones mecánicas. Permite alcanzar unas altas prestaciones térmicas y dispone de una **garantía de 15 años**.

Sistema de cubierta con 4 niveles de prestaciones:

- Elimina los riesgos de condensaciones
- Aislamiento térmico
- Estanqueidad y hermeticidad
- Durabilidad



Para cotizaciones de sistema
consultar con la oficina técnica
BMI Expert

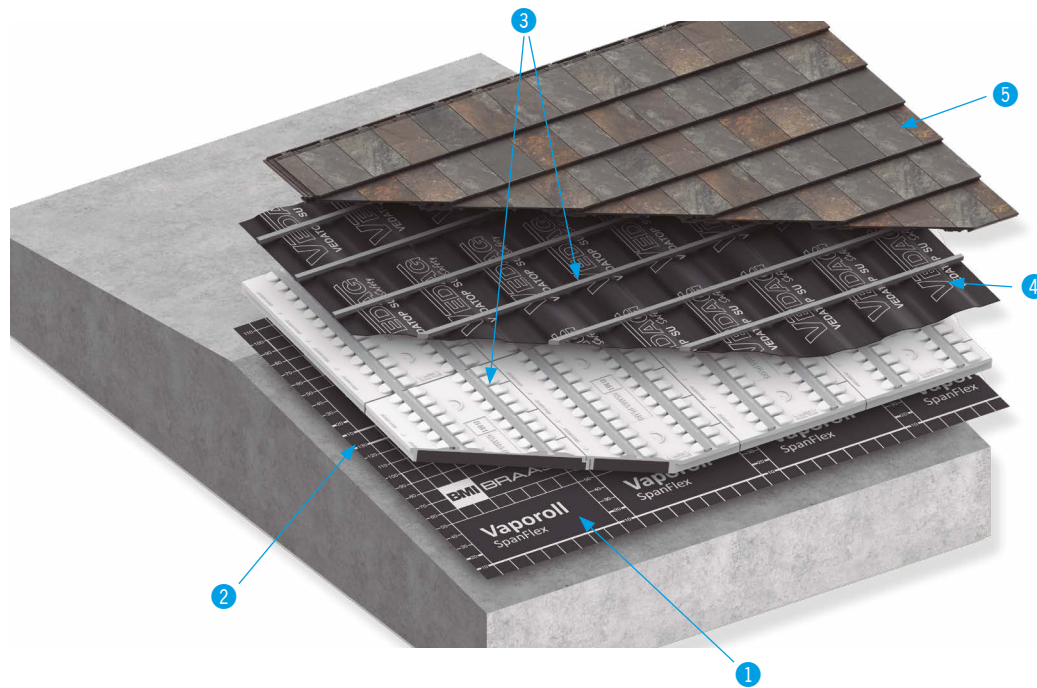
* Consultar con BMI Expert: oficina.tecnica@bmigroup.com



UN SISTEMA CON VENTAJAS

1. Sistema Técnico Completo
2. Pendiente mínima de hasta 10% / 6°
3. Permite cualquier longitud de cubierta
4. Aislamiento continuo de altas prestaciones (mínimos puentes térmicos)
5. Transmitancia térmica hasta 0.22W / m²k
6. Montaje en seco 100%
7. Totalmente estanco al agua sin riesgo de condensaciones
8. Hermético al viento exterior
9. Cubierta microventilada bajo teja
10. Alta resistencia a la helada y radiación solar
11. Compatible con la Gama de Componentes BMI

Sistema Técnico para Tejados Tectum® PLUS



El sistema completo incluye los siguientes materiales y accesorios, que se instalan en este orden:

- 1. Barrera de Vapor** con valor $S_d > 100$ m.
- 2. Panel de Aislamiento** almenado de doble densidad (EPS+Neopor) y conductividad de 0.032 W/m.K. Disponible en espesores de 60-140 mm.
- 3. Frame de rastreles metálicos.** Rastrel primario integrado con pretaladro para fijaciones al soporte. Rastrel Secundario Metálico con fijaciones estancas.
- 4. Membrana estanca:** Lámina Bituminosa (SBS 4,0kg/m²) autoadhesiva sobre Aislamiento y con costura de seguridad.
- 5. Cobertura de Tejas** Cerámicas y Hormigón BMI. Componentes del sistema totalmente libres de plomo.



Válido para Obra Nueva y Rehabilitación, con requerimientos exigentes de diseño



Mejora considerable de la eficiencia energética de la vivienda



Fácil y rápido montaje



Estanqueidad asegurada frente a cualquier fenómeno atmosférico



Mínimo mantenimiento



Alta durabilidad



Materiales reutilizables / reciclables tras su ciclo de vida




Soporte técnico a través de BMI Expert



Programa de Formación exclusivo en BMI Academy

Films impermeables

BMI Expert recomienda el uso de films impermeables bajo teja en todas las cubiertas para prevenir humedades por condensación bajo teja y para mejorar las prestaciones del aislamiento frente al viento y al agua.




MÁXIMA PROTECCIÓN A RADIACIÓN UV

Divoroll Elite Hyper 200 - SK2

Film impermeable y transpirable de cuatro capas: Polipropileno + Aluminio + Rejilla de fibra + Polipropileno. Factor de protección a radiación UV (SP) - 50, el mayor del mercado.

Código	Disp.	Gramaje (gr/m ²)	Funcionalidad	Transmisión vapor agua (Sd)	Medidas (anch. x long.)	m ² /rollo	€/m ²	€/rollo
7043049	S	200	IMPERMEABLE - TRANSPIRABLE	0,03	1,5 x 50	75	3,60	270,00

Cantidad mínima de venta: 1 rollo.




Divoroll Universal +2S

Film de gran durabilidad y resistencia. Está formado por 4 capas con cintas adhesivas de refuerzo en ambos lados.

Código	Disp.	Gramaje (gr/m ²)	Funcionalidad	Transmisión vapor agua (Sd)	Medidas (anch. x long.)	m ² /rollo	€/m ²	€/rollo
7044674	S	160	IMPERMEABLE - TRANSPIRABLE	0,03	1,5 x 50	75	2,43	182,25

Cantidad mínima de venta: 1 rollo.




Divoroll Ecotech 145

Film impermeable con gran capacidad de transpiración. Su estructura formada por tres capas le hace muy resistente a la tracción.

Código	Disp.	Gramaje (gr/m ²)	Funcionalidad	Transmisión vapor agua (Sd)	Medidas (anch. x long.)	m ² /rollo	€/m ²	€/rollo
7042605	S	145	IMPERMEABLE - TRANSPIRABLE	0,03	1,5 x 50	75	1,76	132,00

Cantidad mínima de venta: 1 rollo.



Divoroll Ecotech 110


Film impermeable y transpirable. Su configuración en tres capas de material le hace muy resistente a la tracción.

Código	Disp.	Gramaje (gr/m ²)	Funcionalidad	Transmisión vapor agua (Sd)	Medidas (anch. x long.)	m ² /rollo	€/m ²	€/rollo
5100114	S	110	IMPERMEABLE - TRANSPIRABLE	0,03	1,5 x 50	75	1,55	116,25

Cantidad mínima de venta: 1 rollo.

DISPONIBILIDAD EN FÁBRICAS DE COMPONENTES	ALMANSA		ARÉVALO		SANCHIDRIÁN		TOLEDO		VALDETORRES	
	STOCK PERMANENTE	TODA LA GAMA		HYPER 200 Y VAPOTECH 25		HYPER 200 Y VAPOTECH 25		TODA LA GAMA		HYPER 200 Y VAPOTECH 25
DISPONIBILIDAD 5 DÍAS HÁBILES	—		—		—		—		—	

Films impermeables




Vaporoll Vapotech 2S Plus

Barrera de vapor compuesta por tres capas y con dos tiras adhesivas integradas. Muy resistente y antideslizante, ideal para reformas.

Código	Disp.	Gramaje (gr/m ²)	Funcionalidad	Transmisión vapor agua (Sd)	Medidas (anch. x long.)	m ² /rollo	€/m ²	€/rollo
7044673	S	160	BARRERA DE VAPOR	> 3	1,5 x 50	75	2,28	171,00

Cantidad mínima de venta: 1 rollo.



Vaporoll Vapotech 25

Barrera de vapor no transpirable, que impide la penetración de agua. Previene la pérdida de calor de la vivienda.

Código	Disp.	Gramaje (gr/m ²)	Funcionalidad	Transmisión vapor agua (Sd)	Medidas (anch. x long.)	m ² /rollo	€/m ²	€/rollo
7042691	S	120	BARRERA DE VAPOR	16	1,5 x 50	75	1,24	93,00

Cantidad mínima de venta: 1 rollo.



DISPONIBILIDAD EN FÁBRICAS DE COMPONENTES						
		ALMANSA	ARÉVALO	SANCHIDRIÁN	TOLEDO	VALDETORRES
	STOCK PERMANENTE	TODA LA GAMA	TODA LA GAMA	TODA LA GAMA	TODA LA GAMA	TODA LA GAMA
DISPONIBILIDAD 5 DÍAS HÁBILES	—	—	—	—	—	

Impermeabilización **Cinta para films** **Limahoyas**

Cinta adhesiva para film

Cinta adhesiva para la estanqueidad de la unión entre los films impermeables bajo teja. Zona reforzada y resistente a los rayos UV.

Código	Disp.	Denominación	P.V.P.(€) rollo
7041183	S	CINTA DIVOROLL - UNA CARA (0,06 x 25m)	18,15

Cantidad mínima de venta: 1 rollo.

Limahoya metálica (0,50 x 2,10 m)

Elementos aptos para el remate de las limahoyas. Muy ligeros y fáciles de cortar e instalar.

Código	Disp.	Color	P.V.P.(€) rollo
7042585	S	ROJO	44,00
7042586	S	GRIS OSCURO	

Cantidad mínima de venta: 1 ud.



Para lograr las mejores prestaciones es necesario aplicar cinta adhesiva por encima de las juntas de los films bajo teja.

DISPONIBILIDAD EN FÁBRICAS DE COMPONENTES	ALMANSA					ARÉVALO					SANCHIDRIÁN					TOLEDO					VALDETORRES				
	STOCK PERMANENTE					TODA LA GAMA					TODA LA GAMA					TODA LA GAMA					TODA LA GAMA				
DISPONIBILIDAD 5 DÍAS HÁBILES	—					—					—					—					—				

Ventilación Aleros

Rastrel de alero liso (1 m)

Código	Disp.	Colores	Altura	P.V.P.(€) ud.
7041832	S	ROJO	7 cm.	1,30
5100238	S	NEGRO	7 cm.	1,13
7042771	S	ROJO	12 cm.	1,54
7042894	S	GRIS OSCURO	12 cm.	

Cantidad mínima de venta: 1 ud.




Rastrel de alero liso

Metalvent rejilla

Código	Disp.	Modelo y Color	Long.	P.V.P.(€) ud.
7042816	S	GREDOS - ROJO	90 cm.	17,00
7042892	S	GREDOS - MARRÓN	90 cm.	
7042817	S	DUNA - ROJO	94 cm.	18,00
7042953	S	FRONTAL Z - ROJO Altura 8 cm.	98 cm.	17,50
7042954	S	FRONTAL Z - MARRÓN Altura 8 cm.	98 cm.	

Cantidad mínima de venta: 1 ud.



Metalvent Gredos



Metalvent Duna

DISPONIBILIDAD EN FÁBRICAS DE COMPONENTES	ALMANSA		ARÉVALO	SANCHIDRIÁN	TOLEDO	VALDETORRES
	STOCK PERMANENTE	RASTREL DE ALERO ROJO Y NEGRO		TODA LA GAMA EXCEPTO METALVENT	RASTREL DE ALERO ROJO Y NEGRO METALVENT GREDS	TODA LA GAMA
DISPONIBILIDAD 5 DÍAS HÁBILES	RESTO DE GAMA		METALVENT	RESTO DE GAMA	—	RESTO DE GAMA

Fijación Sprays y adhesivos Tornillería Gama Basic

Spray espuma de fijación para tejas

Código	Disp.	Denominación	P.V.P.(€) ud.
5000120	S	SPRAY ESPUMA DE FIJACIÓN PARA TEJAS - PISTOLA	11,50
5000121	S	SPRAY ESPUMA DE FIJACIÓN PARA TEJAS - CÁNULA	11,00

Cantidad mínima de venta: 1 ud.

Pistolas aplicadoras

Código	Disp.	Denominación	P.V.P.(€) ud.
5000128	S	PISTOLA DE ESPUMA DE POLIURETANO	20,00

Cantidad mínima de venta: 1 ud.



Spray espuma de fijación para tejas



Pistola de espuma de poliuretano

Gama de fijación Basic

Código	Disp.	Denominación	P.V.P.(€) caja.
7042030	S	TORNILLO AUTOTALADRANTE* 45 x 3,5 mm. (TEJA PLANA HORMIGÓN + LÓGICA PLANA + LÓGICA MARSELHA) Caja 1.000 Uds.	58,00
7044671	S	ARANDELA DE NEOPRENO ⁽¹⁾ 9 x 4,3 x 1mm.**	19,00
7044032	S	TACO DE IMPACTO CON TORNILLO INCORPORADO 30 x 5 mm.***	10,00

Cantidad mínima de venta: * Caja de 1.000 unidades
** Bolsa de 200 unidades
***Caja de 100 unidades



Tornillo autotaladrante



Arandelas de neopreno



(1) Junta de neopreno para el sellado de todas las fijaciones por clavado o atornillado de la teja o piezas.


DISPONIBILIDAD EN FÁBRICAS DE COMPONENTES					
	ALMANSA	ARÉVALO	SANCHIDRIÁN	TOLEDO	VALDETORRES
STOCK PERMANENTE	TODA LA GAMA	—	TODA LA GAMA	TODA LA GAMA	TODA LA GAMA
DISPONIBILIDAD 5 DÍAS HÁBILES	—	TODA LA GAMA	—	—	—

Fijación Tornillería Clima Pro Plus

Gama de fijación

Código	Disp.	Denominación	Espesor Aislamiento máximo	Ud./caja	P.V.P.(€) caja.
7044181	S	TACO CON ROSETA ANCLAJE EJOTHERM H3 115x8 mm	80 mm	200	72,00
7044182	S	TACO CON ROSETA ANCLAJE EJOTHERM H3 135x8 mm	100 mm	200	72,00
7044183	S	TACO CON ROSETA ANCLAJE EJOTHERM H3 175x8 mm	140 mm	200	96,00
7044185	S	TACO CLAVABLE SDF-SPLUS-8UB 8x120 mm	CLIMA PRO/PLUS 60 MM	100	67,00
7044675	S	TACO CLAVABLE SDF-SPLUS-8UB 8x140 mm	CLIMA PRO/PLUS 80 mm	100	77,00
7044186	S	TACO CLAVABLE SDF-SPLUS-8UB 8x160 mm	CLIMA PRO/PLUS 100 mm	100	89,00
7044187	S	TACO CLAVABLE SDF-SPLUS-8UB 8x180 mm	CLIMA PRO/PLUS 100 - 120 mm	100	108,00
7044188	*	TACO CLAVABLE SDF-SPLUS-8UB 8x200 mm	CLIMA PRO/PLUS 120 - 140 MM	100	125,00
7044676	S	TACO CLAVABLE SDF-SPLUS-8UB 8x220 MM	CLIMA PRO/PLUS 140 mm	100	137,00

Cantidad mínima de venta: Caja.



Taco con roseta EJOTHERM H3

Taco clavable SDF-SPLUS 8UB

Debe asegurarse que la fijación para aislamiento atraviese como mínimo 30 mm la base del soporte

Gama de fijación

Código	Disp.	Denominación	Uso	Ud./caja	P.V.P.(€) caja.
7044194	S	TORNILLO JT2-ST-2-6.0 MADERA 6x120 mm	CLIMA PRO/PLUS 60 mm	250	90,00
7044192	S	TORNILLO JT2-ST-2-6.0 MADERA 6X140 MM	CLIMA PRO/PLUS 80 mm	250	105,00
7044677	S	TORNILLO JT2-ST-2-6.0 MADERA 6X160 MM	CLIMA PRO/PLUS 80 - 100 mm	100	54,00
7044193	S	TORNILLO JT2-ST-2-6.0 MADERA 6x180 mm	CLIMA PRO/PLUS 100 - 120 mm	100	71,00
7044195	S	TORNILLO JT2-ST-2-6.0 MADERA 6x200 mm	CLIMA PRO/PLUS 120 - 140 mm	100	83,00

Fijaciones complementarias

Código	Disp.	Denominación	Uso	Ud./caja	P.V.P.(€) caja.
7044189	S	ARANDELA PLÁSTICO IT Z 60/8K	Elemento auxiliar fijación panel con tornillo	100	30,00
7044196	S	TORNILLO SAPHIR JT2-6-5,5X22	UNIÓN RASTREL METÁLICO PRIMARIO A SECUNDARIO	500	50,00
7044865	S	TORNILLO AUTORROSCANTE TH GREDOS 4,8X80 MM	TORNILLO FIJACIÓN DE TEJA DE HORMIGÓN GREDOS A RASTREL	250	28,00

Cantidad mínima de venta: Caja.



Tornillo para madera JT2-ST-2-6.0

Arandela Plástica IT Z 60/8K

Tornillo Saphir JT2-6

DISPONIBILIDAD EN FÁBRICAS DE COMPONENTES						
		ALMANSA	ARÉVALO	SANCHIDRIÁN	TOLEDO	VALDETORRES
	STOCK PERMANENTE	TODA LA GAMA	—	—	TODA LA GAMA	—
DISPONIBILIDAD 5 DÍAS HÁBILES	—	TODA LA GAMA	TODA LA GAMA	—	TODA LA GAMA	

Bandas impermeables

Wakaflex

Banda impermeable multiusos compuesta por una malla articulada de aluminio integrada entre 2 capas de polisibutileno y finalizada con revestimiento impermeable y con 2 tiras de adhesivo de butilo en su parte inferior.

Para el sellado de chimeneas y buhardillas, unión de tejas y muros, sellado de limahoyas, etc.



Wakaflex (0,18 x 5 m)

Código	Disp.	Colores	P.V.P.(€) rollo
7042380	S	ROJO	102,00

Cantidad mínima de venta: 1 rollo.

Wakaflex (0,28 x 5 m) - STANDAR

Código	Disp.	Colores	P.V.P.(€) rollo
7039782	S	ROJO	110,00
7039781	S	MARRÓN	
5100291	S	GRIS PIZARRA	

Cantidad mínima de venta: 1 rollo.

Wakaflex (0,37 x 5 m)

Código	Disp.	Colores	P.V.P.(€) rollo
7042377	S	ROJO	180,00
7042379	S	MARRÓN	

Cantidad mínima de venta: 1 rollo.

Wakaflex (0,56 x 5 m)

Código	Disp.	Colores	P.V.P.(€) rollo
7042334	S	ROJO	252,00


Cantidad mínima de venta: 1 rollo.

Lagrimeros Wakaflex (2m)

Chapa prelacada para rematar las bandas multiusos (Wakaflex - Easy Flash) en encuentros con chimeneas y paramentos verticales. Se fija mecánicamente y después se sella con siliconas.

Código	Disp.	Colores	P.V.P.(€) ud.
5100121	S	ROJO	9,00
7037242	S	MARRÓN	
7042122	S	NEGRO	

Cantidad mínima de venta: 1 ud.



Lagrimeros Wakaflex

DISPONIBILIDAD EN FÁBRICAS DE COMPONENTES

STOCK PERMANENTE
DISPONIBILIDAD 5 DÍAS HÁBILES

ALMANSA

TODA LA GAMA

ARÉVALO

TODA LA GAMA

SANCHIDRIÁN

TODA LA GAMA

TOLEDO

TODA LA GAMA

VALDETORRES

TODA LA GAMA

—

—

—

—

—

Bandas impermeables

Remate universal Wakaflex EPDM (0,37 x 0,45 m)

Solución de sellado segura y universal para el sellado de objetos redondos en tejados, como tuberías y cables. Autofijación mediante el adhesivo de butilo, altamente flexible en ambas direcciones.

Código	Disp.	Colores	P.V.P.(€) ud.
7042770	S	ROJO	37,40

Cantidad mínima de venta: 1 ud.



Easy Flash Butyl

Crepped recubierto de aluminio con recubrimiento trasero completo mediante adhesivo de butilo. Nivel de estiramiento hasta el 60%.

Easy Flash Butyl (0,20 x 5 m)

Código	Disp.	Colores	P.V.P.(€) rollo
7042887	S	ROJO	59,40
7042889	S	GRIS ANTRACITA	

Cantidad mínima de venta: 1 rollo.

Easy Flash Butyl (0,30 x 5 m)

Código	Disp.	Colores	P.V.P.(€) rollo
7041164	S	ROJO	75,90
7041175	S	GRIS ANTRACITA	
7041197	S	MARRÓN	

Cantidad mínima de venta: 1 rollo.



Easy Flash Butyl

Rodillos

Código	Disp.	Denominación	P.V.P.(€) ud.
7042879	S	RODILLO DE ACERO APLICADOR PARA BANDAS IMPERMEABLES	32,00

Cantidad mínima de venta: 1 ud.



Rodillo de acero

DISPONIBILIDAD EN FÁBRICAS DE COMPONENTES						
		ALMANSA	ARÉVALO	SANCHIDRIÁN	TOLEDO	VALDETORRES
	STOCK PERMANENTE	TODA LA GAMA	TODA LA GAMA	TODA LA GAMA	TODA LA GAMA	TODA LA GAMA
DISPONIBILIDAD 5 DÍAS HÁBILES	—	—	—	—	—	

Bandas impermeables

Bandas autoadhesivas con autoprotección metálica de aluminio composite o de plomo. Amplia variedad de anchos y colores.

Se utilizan para trabajos rápidos de reparación e impermeabilización de tejados.

Bande Adeplomb

Código	Ud.	Dimensiones	Ud. / Palet	P.V.P. € / rollo F.F.*
7043147	rollo	0,33 x 3 m	84	220,00
7043148	rollo	1 x 3m	28	500,00

Cantidad mínima de venta: 2 rollos.



Bande Adeplomb

Bande Adealu Terracotta

Código	Ud.	Dimensiones	Ud. / Palet	P.V.P. € / rollo F.F.*
7043145	rollo	0,20 x 10 m	140	32,00
7043146	rollo	0,30 x 10 m	70	46,20

Cantidad mínima de venta: 4 rollos.



Bande Adealu Terracotta

DISPONIBILIDAD EN FÁBRICAS		ALMANSA	ARÉVALO	SANCHIDRIÁN	TOLEDO	VALDETORRES
		STOCK PERMANENTE	TODA LA GAMA	—	TODA LA GAMA	TODA LA GAMA
DISPONIBILIDAD 5 DÍAS HÁBILES		—	—	—	—	—

BMI RoofPro

Un programa que te beneficia

¿Qué ventajas obtendrás con BMI RoofPro?

- Podrás promocionar tu empresa entre propietarios de viviendas y edificios que confían en la marca BMI RoofPro.
- Tendrás acceso a formación especializada en los principales sistemas de cubiertas.
- Podrás ofrecer garantías ampliadas con el respaldo de BMI.
- Harás contactos valiosos para compartir buenas prácticas.
- A través del portal InTouch tendrás acceso a herramientas para gestionar tus proyectos.

BMI RoofPro actuará como un símbolo de excelencia para hacer crecer tu negocio.

Para obtener más información:



Cumbrera en seco

Figaroll Plus

Compuesto por polipropileno hidrófugo en la zona central, con doble canal de ventilación y faldas laterales de aluminio plegado, moldeable y deformable hasta un 50%.

Capacidad de ventilación >150 cm² / ml.

Figaroll Plus (0,28 x 5 m)


Código	Disp.	Colores	P.V.P.(€) rollo
7042386	S	ROJO	50,00
7042387	S	GRIS ANTRACITA	

Cantidad mínima de venta: 1 rollo.

Figaroll Plus (0,34 x 5 m)

Código	Disp.	Colores	P.V.P.(€) rollo
7041176	S	ROJO	56,00
7041177	S	GRIS ANTRACITA	
7041198	S	MARRÓN	

Cantidad mínima de venta: 1 rollo.



Dryroll

Compuesto por tejidos impermeables en la zona central y faldas de aluminio perfiladas, con un coeficiente de estiramiento del 30%.

Capacidad de ventilación >70cm²/ml.

Dryroll (0,295 x 5 m)

Código	Disp.	Colores	P.V.P.(€) rollo
7042803	S	ROJO	29,70

Cantidad mínima de venta: 1 rollo.



DISPONIBILIDAD EN FÁBRICAS DE COMPONENTES	ALMANSA	ARÉVALO	SANCHIDRIÁN	TOLEDO	VALDETORRES
	STOCK PERMANENTE	FIGAROLL PLUS 0,34 x 5m. - DRYROLL 0,295 x 5m.	TODA LA GAMA	FIGAROLL PLUS 0,34 x 5m. - DRYROLL 0,295 x 5m.	TODA LA GAMA
DISPONIBILIDAD 5 DÍAS HÁBILES	RESTO DE GAMA	—	RESTO DE GAMA	—	RESTO DE GAMA

Cumbrera en seco

Soporte metálico de caballete

Elemento de aluminio para para la perfecta alineación de los rastreles soportes de cumbrera, caballete y limatesa.

Código	Disp.	Modelo	P.V.P.(€) ud.
7041794	S	SMC - 17	1,32
5100254	S	SMC - ARTICULADO	2,09

Cantidad mínima de venta: 10 uds.



SMC - 17



SMC - Articulado

Rastrel de cumbrera

Código	Disp.	Dimensiones	P.V.P.(€) ud.
7042829	S	U 40 x 50 x 40, 1 mm BARRAS DE 2,5 m.	10,30

Cantidad mínima de venta: 1 ud.

Ganchos de cumbrera

Ganchos de aluminio para fijar a las líneas soporte las tejas de remate de la cumbrera, caballete y limatesa.

Cumbreras de hormigón

Código	Disp.	Modelo	Colores	P.V.P.(€) ud.
5100118	S	GC1-R	ROJO	0,55
5100117	S	GC1-M	MARRÓN	

Caballete plano alto y bajo

Código	Disp.	Modelo	Colores	P.V.P.(€) ud.
7041753	S	GC3-N	NEGRO	0,55

Caballete clásico

Código	Disp.	Modelo	Colores	P.V.P.(€) ud.
7041617	S	GC4-R	ROJO	0,55

Cantidad mínima de venta: 50 uds.

Caballete universal

Código	Disp.	Modelo	Colores	P.V.P.(€) ud.
7042344	S	GC6-R	ROJO	0,55
7042355	S	GC6-N	NEGRO	

Caballete triangular plus

Código	Disp.	Modelo	Colores	P.V.P.(€) ud.
7044573	S	GC7-N	NEGRO	0,55

Cantidad mínima de venta: 50 uds.



Mod. GC1



Mod. GC4



Mod. GC6



Mod. GC3



Mod. GC7


DISPONIBILIDAD EN FÁBRICAS DE COMPONENTES	ALMANSA					ARÉVALO					SANCHIDRIÁN					TOLEDO					VALDETORRES								
	STOCK PERMANENTE					GANCHOS GC1 SOPORTES METALICOS DE CABALLETE					GANCHOS GC1 SOPORTES METALICOS DE CABALLETE					GANCHOS GC1 SOPORTES METALICOS DE CABALLETE					TODA LA GAMA					GANCHOS GC1 SOPORTES METALICOS DE CABALLETE			
DISPONIBILIDAD 5 DÍAS HÁBILES					RESTO DE GAMA					RESTO DE GAMA					RESTO DE GAMA					—					RESTO DE GAMA				

Iluminación **Luceras** **Lucernarios** **Tejas**

Lucera Skylight FENSTRO doble cristal (3-8-3)

Código	Disp.	Medidas cajón (cm.)	P.V.P.(€) ud.
7042845	S	45 x 55	152,00
7042865	*	45 x 73	178,00

Cantidad mínima de venta: 1ud.



Lucera FENSTRO

Lucernario universal

Código	Disp.	Color	P.V.P.(€) ud.
7011038	S	ROJO	180,40

Cantidad mínima de venta: 1ud.

Tapa y manilla para lucernario

Código	Disp.	Denominación	P.V.P.(€) ud.
5100257	S	TAPA CON MANILLA PARA LUCERNARIO	71,50

Cantidad mínima de venta: 1 ud.



Lucernario universal

Vidrio

Código	Disp.	Modelo	P.V.P.(€) ud.
5100265	S	GREDOS	27,00
5100261	S	MARSELLA COLLADO	
5100259	S	S10	
7042590	S	DUNA	

Cantidad mínima de venta: 1 ud.



DISPONIBILIDAD EN FÁBRICAS DE COMPONENTES

	ALMANSA	ARÉVALO	SANCHIDRIÁN	TOLEDO	VALDETORRES
STOCK PERMANENTE	LUCERA FENSTRO 45 x 55	LUCERA FENSTRO 45 x 55	LUCERA FENSTRO 45 x 55	LUCERA FENSTRO 45 x 55	LUCERA FENSTRO 45 x 55
DISP. 5 DÍAS HÁBILES	—	—	—	—	—

DISPONIBILIDAD EN FÁBRICAS DE COMPONENTES

	ALMANSA	ARÉVALO	SANCHIDRIÁN	TOLEDO	VALDETORRES
STOCK PERMANENTE	LUCERNARIO UNIVERSAL TAPA C/ MANILLA	TODA LA GAMA	TODA LA GAMA	TODA LA GAMA	LUCERNARIO ROJO TAPA C/ MANILLA
DISP. 5 DÍAS HÁBILES	RESTO DE GAMA	—	—	—	RESTO DE GAMA

DISPONIBILIDAD EN FÁBRICAS DE COMPONENTES

	ALMANSA	ARÉVALO	SANCHIDRIÁN	TOLEDO	VALDETORRES
STOCK PERMANENTE	TODA LA GAMA	—	GREDOS	TODA LA GAMA	GREDOS Y DUNA
DISP. 5 DÍAS HÁBILES	—	—	RESTO DE GAMA	—	RESTO DE GAMA

Outlets

Salida de ventilación ABS (para teja con salida circular)

Código	Disp.	Color	P.V.P.(€) ud.
5100246	S	GRIS	26,50

Cantidad mínima de venta: 1 ud.



Salida de ventilación ABS



DISPONIBILIDAD EN FÁBRICAS DE COMPONENTES	ALMANSA		ARÉVALO		SANCHIDRIÁN		TOLEDO		VALDETORRES	
	STOCK PERMANENTE	SALIDA DE VENTILACIÓN ABS		SALIDA DE VENTILACIÓN ABS		SALIDA DE VENTILACIÓN ABS		SALIDA DE VENTILACIÓN ABS		SALIDA DE VENTILACIÓN ABS
DISPONIBILIDAD 5 DÍAS HÁBILES	—		—		—		—		—	

BMI Academy

Un plan integrado de formación para todo el sector de la edificación

Un programa de cursos y seminarios con una vertiente práctica y visual:

- Los cursos tienen una duración de un día y están principalmente dirigidos a instaladores de cubiertas.
- Los seminarios son más extensos y visuales y están concebidos para arquitectos, arquitectos técnicos y estudiantes del sector de la construcción.

Consulta más información y pasea por nuestro Tour Virtual para conocer las instalaciones:



Colorantes

Colorante para mortero (2 Kg.)

Código	Disp.	Colores	P.V.P.(€) ud.
5100061	S	ROJO	12,10
5100060	S	GRIS PIZARRA	

Cantidad mínima de venta: consultar




DISPONIBILIDAD EN FÁBRICAS DE COMPONENTES					
	ALMANSA	ARÉVALO	SANCHIDRIÁN	TOLEDO	VALDETORRES
STOCK PERMANENTE	TODA LA GAMA	—	TODA LA GAMA	TODA LA GAMA	TODA LA GAMA
DISP. 5 DÍAS HÁBILES	—	—	—	—	—



Innotech

La expresión de
un diseño contemporáneo.

TEJAS DE HORMIGÓN



DIMENSIONES Lg x An (mm)	(a) 420 x (b) 330
NÚM. DE TEJAS POR m ²	10,5
PESO UNITARIO (Kg)	5,1
NÚM. DE TEJAS POR PALET	120
DISTANCIA APROXIMADA ENTRE RASTRELES (mm)*	295 - 320
PESO PALET	620 kg aprox.
FÁBRICA	ITALIA

* Para pendiente de instalación entre el 35 y 47% utilizar un paso de rastrel de 295 mm.
 Para pendientes iguales o superiores al 47% utilizar un paso de rastrel de 320 mm.
 Para pendientes iguales o superiores al 35% se debe incorporar bajo teja la lámina Divoroll Hyper 200 SK2 o de categoría similar o superior de BMI.
 Para pendientes inferiores al 35% se debe usar el sistema Tectum Plus.

DISPONIBILIDAD EN FÁBRICAS DE TEJAS Y PIEZAS POR COLORES

	ALMANSA	SANCHIDRIAN	TOLEDO	VALDETORRES
STOCK PERMANENTE	—	—	—	GRIS OSCURO
DISP. 7 DÍAS HÁBILES	—	—	BP	BP
CARGO PORTES (€/ud.)	—	—	0,02	—

Cantidad mínima de venta: 1 palet.



Un diseño contemporaneo de máximas prestaciones.

Se trata de una teja plana mineral con total planeidad y flexibilidad, que ofrece unos acabados impecables y de mayor durabilidad.

El color **Reflex Gris Perla** ofrece la posibilidad de crear una solución *cool roof* gracias a sus propiedades reflexivas.


Colores

GRIS OSCURO




Código	P.V.P.(€) ud.	P.V.P. (€) m ²
2142320	3,00	31,50

REFLEX GRIS PERLA. TRATAMIENTO COOL ROOF



Código	P.V.P. (€) ud.	P.V.P. (€) m ²
2142321	3,00	31,50



Cumbrera

Código	Disp.	Colores	P.V.P (€) ud.
2142325	BP	GRIS OSCURO	6,70
2142326	BP	GRIS PERLA	




Encuentro a 3 aguas

Código	Disp.	Colores	P.V.P (€) ud.
2142328	BP	GRIS OSCURO	30,98
2142329	BP	GRIS PERLA	



Remate final de limatesa

Código	Disp.	Colores	P.V.P (€) ud.
2142331	BP	GRIS OSCURO	16,81
2142332	BP	GRIS PERLA	



Teja remate lateral derecho.

Código	Disp.	Colores	P.V.P (€) ud.
2142340	BP	GRIS OSCURO	11,98
2142341	BP	GRIS PERLA	




Teja remate lateral izquierdo.

Código	Disp.	Colores	P.V.P (€) ud.
2142343	BP	GRIS OSCURO	11,98
2142344	BP	GRIS PERLA	



Teja de ventilación

Código	Disp.	Colores	P.V.P (€) ud.
2142337	BP	GRIS OSCURO	15,59
2142338	BP	GRIS PERLA	



Teja con salida circular

Código	Disp.	Colores	P.V.P (€) ud.
2142346	BP	GRIS OSCURO	23,27
2142347	BP	GRIS PERLA	



Media teja

Código	Disp.	Colores	P.V.P (€) ud.
2142334	BP	GRIS OSCURO	7,50
2142335	BP	GRIS PERLA	



Remate angular

Código	Disp.	Colores	P.V.P (€) ud.
2143303	BP	GRIS OSCURO	6,70


Uds./Palet: 120



Plana Evolution

Colores que perduran en
un perfil tradicional

Plana Evolution*



DIMENSIONES Lg x An (mm)	(a) 420 x (b) 333
NÚM. DE TEJAS POR m ²	10,5
PESO UNITARIO (Kg)	5,00
NÚM. DE TEJAS POR PALET	96
DISTANCIA APROXIMADA ENTRE RASTRELES (mm)**	295 - 345
PESO PALET	492 kg aprox.
FÁBRICA	SANCHIDRIÁN

** Pendiente mínima: 46% a 295 mm de paso de rastrel;
51% a 320 mm paso rastrel; 60% a 345 mm.

Para pendientes iguales o superiores al 46% se debe incorporar bajo teja la lámina Divoroll
Hyper 200 SK2 o de categoría similar o superior de BMI.

Para pendientes inferiores al 46% se debe usar el sistema Tectum Plus.

DISPONIBILIDAD EN FÁBRICAS DE TEJAS Y PIEZAS POR COLORES

	ALMANSA	SANCHIDRIAN	TOLEDO	VALDETORRES
STOCK PERMANENTE	—	TODA LA GAMA	—	TODA LA GAMA
DISP. 7 DÍAS HÁBILES	TODA LA GAMA	—	TODA LA GAMA	—
CARGO PORTES (€/ud.)	0,02	SIN CARGO	0,02	SIN CARGO

Cantidad mínima de venta: 1 palet.


Perfil plano.

Teja de perfil plano indicada para pendientes pronunciadas que aporta modernidad al edificio, ahora con un innovador tratamiento que da mayor resistencia a sus acabados.

* Innovador tratamiento que confiere a la teja una mejor apariencia y resistencia al envejecimiento, manteniendo su estética mucho más tiempo. Corte redondeado y superficie más lisa.

Colores

ÉBANO



Código	PV.P. (€) Ud.	PV.P. (€) m ²
2141357	2,36	24,78

Plana Evolution **Piezas Especiales**



Cumbreira

Código	Disp.	Colores	P.V.P (€) ud.
2141316	S	ÉBANO	6,09

Uds./Palet: 120



Encuentro a 3 aguas

Código	Disp.	Colores	P.V.P (€) ud.
2141241	BP	ÉBANO	28,16



Remate final de limatesa

Código	Disp.	Colores	P.V.P (€) ud.
2141242	S	ÉBANO	15,28



Principio de cumbreira

Código	Disp.	Colores	P.V.P (€) ud.
2141257	BP	ÉBANO	13,91

Uds./Palet: 30



Final de cumbreira

Código	Disp.	Colores	P.V.P (€) ud.
2141288	BP	ÉBANO	13,91


Uds./Palet: 30



Remate angular

Código	Disp.	Colores	P.V.P (€) ud.
2141319	S	ÉBANO	6,09

Uds./Palet: 120



Teja remate lateral dcho.*

Código	Disp.	Colores	P.V.P (€) ud.
2141243	BP	ÉBANO	10,89


Uds./Palet: 30



Teja remate lateral izqdo.*


Código	Disp.	Colores	P.V.P (€) ud.
2141244	BP	ÉBANO	10,89

Uds./Palet: 30




Teja de ventilación

Código	Disp.	Colores	P.V.P (€) ud.
2141308	S	ÉBANO	14,17



Teja con salida circular

Código	Disp.	Colores	P.V.P (€) ud.
2141258	BP	ÉBANO	21,15



Teja de alero

Código	Disp.	Colores	P.V.P (€) ud.
2141310	BP	ÉBANO	10,62

Uds./Palet: 54



Media teja con ensamble

Código	Disp.	Colores	P.V.P (€) ud.
2141138	S	ÉBANO	6,82

Uds./Palet: 155

* Para distancia entre rastreles de 320 mm.
Emplear en pendientes > 45%
La disponibilidad de las piezas BP es de 7 días hábiles.



Gredos Evolution

Colores que perduran en
un perfil tradicional

Gredos Evolution*



DIMENSIONES Lg x An (mm)	(a) 420 x (b) 331
NÚM. DE TEJAS POR m ²	10,5
PESO UNITARIO (Kg)	4,2
NÚM. DE TEJAS POR PALET	108
DISTANCIA APROXIMADA ENTRE RASTRELES (mm)**	295 - 320
PESO PALET	487 kg aprox.
FÁBRICA	SANCHIDRIÁN

** Pendiente mínima para toda España 25% / 14° a 320 mm paso rastrel. Sólo válido para producciones desde Enero 2023. Otras consultar a BMI Expert. En pendientes inferiores al 31% deberá instalarse una lámina impermeable-transpirable de BMI. Para mayor seguridad incluir siempre lámina impermeable-transpirable de BMI.

DISPONIBILIDAD EN FÁBRICAS DE TEJAS Y PIEZAS POR COLORES

	ALMANSA	SANCHIDRIAN	TOLEDO	VALDETORRES
STOCK PERMANENTE	—	TODA LA GAMA	TODA LA GAMA	TODA LA GAMA
DISP. 7 DÍAS HÁBILES	TODA LA GAMA	—	—	—
CARGO PORTES (€/ud.)	0,02	SIN CARGO	0,02	0,02

Cantidad mínima de venta: 1 palet.




Perfil árabe.

Una nueva generación de acabados aplicada sobre una teja de perfil tradicional para darle mayor resistencia al envejecimiento y conservar los colores originales.

* Innovador tratamiento que confiere a la teja una mejor apariencia y resistencia al envejecimiento, manteniendo su estética mucho más tiempo. Corte redondeado y superficie más lisa.


Colores

ÉBANO



Código	P.V.P. (€) Ud.	P.V.P. (€) m ²
2141355	1,81	19,01

MARRÓN



Código	P.V.P. (€) Ud.	P.V.P. (€) m ²
2141356	1,81	19,01

Gredos Evolution Piezas Especiales



Cumbreira

Código	Disp.	Colores	P.V.P (€) ud.
2141316	S	ÉBANO	6,09
2141286	S	MARRÓN	

Uds./Palet: 120



Encuentro a 3 aguas

Código	Disp.	Colores	P.V.P (€) ud.
2141241	BP	ÉBANO	28,16



Remate final de limatesa

Código	Disp.	Colores	P.V.P (€) ud.
2141242	S	ÉBANO	15,28



Principio de cumbreira

Código	Disp.	Colores	P.V.P (€) ud.
2141257	BP	ÉBANO	13,91

Uds./Palet: 30



Final de cumbreira

Código	Disp.	Colores	P.V.P (€) ud.
2141288	BP	ÉBANO	13,91

Uds./Palet: 30



Remate angular

Código	Disp.	Colores	P.V.P (€) ud.
2141319	S	ÉBANO	6,09
2141304	S	MARRÓN	

Uds./Palet: 120



Teja remate lateral dcho.*

Código	Disp.	Colores	P.V.P (€) ud.
2141212	BP	ÉBANO	10,89

Uds./Palet: 30



Teja remate lateral izqdo.*

Código	Disp.	Colores	P.V.P (€) ud.
2141213	BP	ÉBANO	10,89

Uds./Palet: 36




Teja de ventilación

Código	Disp.	Colores	P.V.P (€) ud.
2141298	S	ÉBANO	14,21



Teja con salida circular


Código	Disp.	Colores	P.V.P (€) ud.
2141236	BP	ÉBANO	21,81
2141222	BP	MARRÓN	



Teja de alero

Código	Disp.	Colores	P.V.P (€) ud.
2141303	BP	ÉBANO	10,15

Uds./Palet: 48



Media teja con ensamble

Código	Disp.	Colores	P.V.P (€) ud.
2141200	BP	ÉBANO	7,41

Uds./Palet: 170

* Para distancia entre rastreles de 320 mm. La disponibilidad de las piezas BP es de 7 días hábiles.



Gredos Teide

Tejados que transmiten
color y armonía

TEJAS DE HORMIGÓN

Gredos Teide



DIMENSIONES Lg x An (mm)	(a) 420 x (b) 331
NÚM. DE TEJAS POR m ²	10,5
PESO UNITARIO (Kg)	4,2
NÚM. DE TEJAS POR PALET	108
DISTANCIA APROXIMADA ENTRE RASTRELES (mm)**	295 - 320
PESO PALET	487 kg aprox.
FÁBRICA	SANCHIDRIÁN

** Pendiente mínima para toda España 25% / 14° a 320 mm paso rastrel.
 Sólo válido para producciones desde Enero 2023. Otras consultar a BMI Expert.
 En pendientes inferiores al 31% deberá instalarse una lámina impermeable-transpirable de BMI.
 Para mayor seguridad incluir siempre lámina impermeable-transpirable de BMI.

DISPONIBILIDAD EN FÁBRICAS DE TEJAS Y PIEZAS POR COLORES

	ALMANSA	SANCHIDRIAN	TOLEDO	VALETORRES
STOCK PERMANENTE	—	TODA LA GAMA	TODA LA GAMA	TODA LA GAMA
DISP. 7 DÍAS HÁBILES	TODA LA GAMA	—	—	—
CARGO PORTES (€/ud.)	0,02	SIN CARGO	0,02	0,02

Cantidad mínima de venta: 1 palet.


Colores

SILVACANE




Código	P.V.P. (€) Ud.	P.V.P. (€) m ²
2142718	1,56	16,38

ARGENTA




Código	P.V.P. (€) Ud.	P.V.P. (€) m ²
2142785	1,56	16,38

MUSCADE




Código	P.V.P. (€) Ud.	P.V.P. (€) m ²
2142717	1,56	16,38

BRONCE



Código	P.V.P. (€) Ud.	P.V.P. (€) m ²
1022255	1,56	16,38

ORO



Código	P.V.P. (€) Ud.	P.V.P. (€) m ²
1022258	1,56	16,38

ALBERO



Código	P.V.P. (€) Ud.	P.V.P. (€) m ²
1022252	1,46	15,33



Perfil árabe.

Teja con acabado slurry, dando un aspecto satinado al tejado.

Gredos Teide Piezas Especiales



Cumbreira

Código	Disp.	Colores	P.V.P (€) ud.
2142720	S	SILVACANE	5,61
2142786	S	ARGENTA	
2142719	S	MUSCADE	
1021141	S	BRONCE	
1021148	S	ORO	
1021139	S	ALBERO	

Uds./Palet: 120



Encuentro a 3 aguas

Código	Disp.	Colores	P.V.P (€) ud.
2142722	BP	SILVACANE	27,89
2142787	BP	ARGENTA	
2142721	BP	MUSCADE	
1021184	BP	BRONCE	
1021190	BP	ORO	



Remate final de limatesa

Código	Disp.	Colores	P.V.P (€) ud.
2142724	S	SILVACANE	14,09
2142788	S	ARGENTA	
2142723	S	MUSCADE	
1021958	S	BRONCE	
1021964	S	ORO	



Principio de cumbreira

Código	Disp.	Colores	P.V.P (€) ud.
2142726	BP	SILVACANE	13,42
2142789	BP	ARGENTA	
2142725	BP	MUSCADE	
1021854	BP	BRONCE	
1021860	BP	ORO	

Uds./Palet: 30



Final de cumbreira

Código	Disp.	Colores	P.V.P (€) ud.
2142728	BP	SILVACANE	13,42
2142790	BP	ARGENTA	
2142727	BP	MUSCADE	
1021213	BP	BRONCE	
1021218	BP	ORO	

Uds./Palet: 30



Remate angular

Código	Disp.	Colores	P.V.P (€) ud.
2142730	S	SILVACANE	5,61
2142791	S	ARGENTA	
2142729	S	MUSCADE	
1021931	S	BRONCE	
1021938	S	ORO	
1021929	S	ALBERO	

Uds./Palet: 120



Teja remate lateral dcho.*

Código	Disp.	Colores	P.V.P (€) ud.
2142732	BP	SILVACANE	10,38
2142792	BP	ARGENTA	
2142731	BP	MUSCADE	
1021619	BP	BRONCE	
1021622	BP	ORO	

Uds./Palet: 30



Teja remate lateral izqdo.*

Código	Disp.	Colores	P.V.P (€) ud.
2142734	BP	SILVACANE	10,38
2142793	BP	ARGENTA	
2142733	BP	MUSCADE	
1021667	BP	BRONCE	
1021670	BP	ORO	

Uds./Palet: 36



Teja de ventilación

Código	Disp.	Colores	P.V.P (€) ud.
2142736	S	SILVACANE	13,25
2142794	S	ARGENTA	
2142735	S	MUSCADE	
1021800	S	BRONCE	
1021803	S	ORO	
1021797	S	ALBERO	



Teja con salida circular


Código	Disp.	Colores	P.V.P (€) ud.
2142738	BP	SILVACANE	19,58
2142795	BP	ARGENTA	
2142737	BP	MUSCADE	
1021729	BP	BRONCE	
1021732	BP	ORO	



Teja de alero

Código	Disp.	Colores	P.V.P (€) ud.
2142740	BP	SILVACANE	10,33
2142796	BP	ARGENTA	
2142739	BP	MUSCADE	
1022125	BP	ORO	

Uds./Palet: 48




Teja de alero remate lateral derecho

Código	Disp.	Colores	P.V.P (€) ud.
2142742	BP	SILVACANE	17,94
2142797	BP	ARGENTA	
2142741	BP	MUSCADE	
1022052	BP	ORO	



Teja de alero remate lateral izquierdo

Código	Disp.	Colores	P.V.P (€) ud.
2142744	BP	SILVACANE	17,94
2142798	BP	ARGENTA	
2142743	BP	MUSCADE	
1022104	BP	ORO	



Media teja con ensamble

Código	Disp.	Colores	P.V.P (€) ud.
2142746	BP	SILVACANE	6,08
2142799	BP	ARGENTA	
2142745	BP	MUSCADE	
1021334	BP	ORO	

Uds./Palet: 170

* Para distancia entre rastreles de 320 mm. La disponibilidad de las piezas BP es de 7 días hábiles.



Gredos Guadarrama

Tejados con un acabado
envejecido y natural

Gredos Guadarrama



DIMENSIONES Lg x An (mm)	(a) 420 x (b) 331
NÚM. DE TEJAS POR m ²	10,5
PESO UNITARIO (Kg)	4,2
NÚM. DE TEJAS POR PALET	108
DISTANCIA APROXIMADA ENTRE RASTRELES (mm)**	295 - 320
PESO PALET	487 kg aprox.
FÁBRICA	SANCHIDRIÁN

** Pendiente mínima para toda España 25% / 14° a 320 mm paso rastrel.
Sólo válido para producciones desde Enero 2023. Otras consultar a BMI Expert.
En pendientes inferiores al 31% deberá instalarse una lámina impermeable-transpirable de BMI.
Para mayor seguridad incluir siempre lámina impermeable-transpirable de BMI.

DISPONIBILIDAD EN FÁBRICAS DE TEJAS Y PIEZAS POR COLORES

	ALMANSA	SANCHIDRIAN	TOLEDO	VALDETORRES
STOCK PERMANENTE	—	TODA LA GAMA	—	TODA LA GAMA
DISP. 7 DÍAS HÁBILES	TODA LA GAMA	—	TODA LA GAMA	—
CARGO PORTES (€/ud.)	0,02	SIN CARGO	0,02	0,02

Cantidad mínima de venta: 1 palet.



Perfil árabe.

Tejados con un aspecto envejecido muy natural.

Teja singular que reproduce la aparición espontánea de capa vegetal, consiguiendo el aspecto envejecido que hasta ahora sólo era posible con el paso del tiempo.

Colores

MUSGO SECO



Código	P.V.P. (€) Ud.	P.V.P. (€) m ²
1006323	1,65	17,33

MUSGO VERDE



Código	P.V.P. (€) Ud.	P.V.P. (€) m ²
1006324	1,65	17,33

Gredos Guadarrama Piezas Especiales



Cumbreira

Código	Disp.	Colores	P.V.P (€) ud.
1021145	S	MUSGO SECO	5,65
1021146	S	MUSGO VERDE	

Uds./Palet: 120



Remate final de limatesa

Código	Disp.	Colores	P.V.P (€) ud.
1021961	S	MUSGO SECO	14,78



Remate angular

Código	Disp.	Colores	P.V.P (€) ud.
1021936	S	MUSGO SECO	5,61
1021937	S	MUSGO VERDE	

Uds./Palet: 120



Final de cumbreira

Código	Disp.	Colores	P.V.P (€) ud.
1021215	BP	MUSGO SECO	13,85
1021216	BP	MUSGO VERDE	

Uds./Palet: 30



Principio de cumbreira

Código	Disp.	Colores	P.V.P (€) ud.
1021857	BP	MUSGO SECO	13,85
1021858	BP	MUSGO VERDE	

Uds./Palet: 30



Teja remate lateral dcho.*

Código	Disp.	Colores	P.V.P (€) ud.
1021601	BP	MUSGO SECO	10,55
1021602	BP	MUSGO VERDE	

Uds./Palet: 30



Teja remate lateral izqdo.*

Código	Disp.	Colores	P.V.P (€) ud.
1021648	BP	MUSGO SECO	10,55
1021649	BP	MUSGO VERDE	

Uds./Palet: 36



Teja de ventilación

Código	Disp.	Colores	P.V.P (€) ud.
1021769	S	MUSGO SECO	12,69
1021770	S	MUSGO VERDE	



Teja con salida circular

Código	Disp.	Colores	P.V.P (€) ud.
1021695	BP	MUSGO SECO	21,10
1021696	BP	MUSGO VERDE	

* Para distancia entre rastreles de 320 mm. La disponibilidad de las piezas BP es de 7 días hábiles.




Gredos

La teja del diseño perfecto

TEJAS DE HORMIGÓN

Gredos



Perfil árabe.

Teja indicada para rehabilitación.
Calidad tradicional que, junto a una escogida gama de color, armoniza con los diferentes paisajes arquitectónicos.

DIMENSIONES Lg x An (mm)	(a) 420 x (b) 331
NÚM. DE TEJAS POR m ²	10,5
PESO UNITARIO (Kg)	4,2
NÚM. DE TEJAS POR PALET	108
DISTANCIA APROXIMADA ENTRE RASTRELES (mm)**	295 - 320
PESO PALET	487 kg aprox.
FÁBRICA	SANCHIDRIÁN

** Pendiente mínima para toda España 25% / 14° a 320 mm paso rastrel.
Sólo válido para producciones desde Enero 2023. Otras consultar a BMI Expert.
En pendientes inferiores al 31% deberá instalarse una lámina impermeable-transpirable de BMI.
Para mayor seguridad incluir siempre lámina impermeable-transpirable de BMI.


DISPONIBILIDAD EN FÁBRICAS DE TEJAS Y PIEZAS POR COLORES

	ALMANSA	SANCHIDRIAN	TOLEDO	VALDETORRES
STOCK PERMANENTE	TODA LA GAMA	TODA LA GAMA	TODA LA GAMA	TODA LA GAMA
DISP. 7 DÍAS HÁBILES	—	—	—	—
CARGO PORTES (€/ud.)	0,02	SIN CARGO	0,02	SIN CARGO

Cantidad mínima de venta: 1 palet.


Colores

ROJO



Código	P.V.P. (€) Ud.	P.V.P. (€) m ²
1022242	1,41	14,81

ROJO VIEJO




Código	P.V.P. (€) Ud.	P.V.P. (€) m ²
1022243	1,41	14,81

ARENA QUEMADA




Código	P.V.P. (€) Ud.	P.V.P. (€) m ²
1022238	1,44	15,12

GRIS PIZARRA




Código	P.V.P. (€) Ud.	P.V.P. (€) m ²
1022240	1,42	14,91

EVO ROJO VIEJO



Código	P.V.P. (€) Ud.	P.V.P. (€) m ²
2141350	1,42	14,91

Gredos Piezas Especiales



Cumbreira

Código	Disp.	Colores	P.V.P (€) ud.
1006326	S	ROJO	5,58
1021137	S	ROJO VIEJO	
1021132	S	ARENA QUEMADA	
1006327	S	GRIS PIZARRA	
2141313	S	EVO ROJO VIEJO	

Uds./Palet: 120



Encuentro a 3 aguas

Código	Disp.	Colores	P.V.P (€) ud.
1006388	BP	ROJO	26,65
1021180	BP	ROJO VIEJO	
1021176	BP	ARENA QUEMADA	
1006389	BP	GRIS PIZARRA	
2141254	BP	EVO ROJO VIEJO	



Remate final de limatesa

Código	Disp.	Colores	P.V.P (€) ud.
1006401	S	ROJO	14,09
1021954	S	ROJO VIEJO	
1021949	S	ARENA QUEMADA	
1006402	S	GRIS PIZARRA	
2141237	S	EVO ROJO VIEJO	



Principio de cumbreira

Código	Disp.	Colores	P.V.P (€) ud.
1006396	BP	ROJO	13,42
1021851	BP	ROJO VIEJO	
1021845	BP	ARENA QUEMADA	
1006397	BP	GRIS PIZARRA	
2141239	BP	EVO ROJO VIEJO	

Uds./Palet: 30



Final de cumbreira

Código	Disp.	Colores	P.V.P (€) ud.
1006398	BP	ROJO	13,42
1021207	BP	ROJO VIEJO	
1021203	BP	ARENA QUEMADA	
1006399	BP	GRIS PIZARRA	
2141238	BP	EVO ROJO VIEJO	

Uds./Palet: 30



Remate angular

Código	Disp.	Colores	P.V.P (€) ud.
1006420	S	ROJO	5,58
1021926	S	ROJO VIEJO	
1021921	S	ARENA QUEMADA	
1006421	S	GRIS PIZARRA	
2141302	S	EVO ROJO VIEJO	

Uds./Palet: 120



Teja de ventilación

Código	Disp.	Colores	P.V.P (€) ud.
1021767	S	ROJO	13,25
1021768	S	ROJO VIEJO	
1021763	S	ARENA QUEMADA	
1021765	S	GRIS PIZARRA	
2141294	S	EVO ROJO VIEJO	



Teja con salida circular

Código	Disp.	Colores	P.V.P (€) ud.
1021693	BP	ROJO	19,58
1021694	BP	ROJO VIEJO	
1021690	BP	ARENA QUEMADA	
1021691	BP	GRIS PIZARRA	
2141248	BP	EVO ROJO VIEJO	

* Para distancia entre rastreles de 320 mm. La disponibilidad de las piezas BP es de 7 días hábiles.




Universal

Funcionalidad clásica

TEJAS DE HORMIGÓN

Universal



DIMENSIONES Lg x An (mm)	(a) 420 x (b) 330
NÚM. DE TEJAS POR m ²	10,5
PESO UNITARIO (Kg)	4,2
NÚM. DE TEJAS POR PALET	108
DISTANCIA APROXIMADA ENTRE RASTRELES (mm)**	300 - 320
PESO PALET	466 kg aprox.
FÁBRICA	SANCHIDRIÁN

** Distancia entre rastreles recomendada para pendientes entre el 28 - 33% en Zona Geográfica 1 según Norma NTE-QTT. Para más información consultar a nuestro Departamento Técnico o la Norma de Instalación UNE-127.100.

DISPONIBILIDAD EN FÁBRICAS DE TEJAS Y PIEZAS POR COLORES

	ALMANSA	SANCHIDRIAN	TOLEDO	VALDETORRES
STOCK PERMANENTE	GRIS PIZARRA	TODA LA GAMA	TODA LA GAMA	TODA LA GAMA
DISP. 7 DÍAS HÁBILES	ROJO	—	—	—
CARGO PORTES (€/ud.)	0,02	SIN CARGO	0,02	SIN CARGO

Cantidad mínima de venta: 1 palet.

Perfil clásico.

Uno de los perfiles más utilizados en Europa. Recomendado para viviendas en altura.

Colores

ROJO



Código	P.V.P. (€) Ud.	P.V.P. (€) m ²
1022285	1,45	15,23

GRIS PIZARRA



Código	P.V.P. (€) Ud.	P.V.P. (€) m ²
1022283	1,44	15,12

Universal Piezas Especiales



Cumbrera

Código	Disp.	Colores	P.V.P (€) ud.
1006326	S	ROJO	5,58
1006327	S	GRIS PIZARRA	

Uds./Palet: 120




Encuentro a 3 aguas

Código	Disp.	Colores	P.V.P (€) ud.
1006388	BP	ROJO	26,65
1006389	BP	GRIS PIZARRA	



Remate final de limatesa

Código	Disp.	Colores	P.V.P (€) ud.
1006401	S	ROJO	14,09
1006402	S	GRIS PIZARRA	



Remate angular

Código	Disp.	Colores	P.V.P (€) ud.
1006420	S	ROJO	5,58
1006421	S	GRIS PIZARRA	

Uds./Palet: 120



Principio de cumbrera

Código	Disp.	Colores	P.V.P (€) ud.
1006396	BP	ROJO	13,42
1006397	BP	GRIS PIZARRA	

Uds./Palet: 30



Final de cumbrera

Código	Disp.	Colores	P.V.P (€) ud.
1006398	BP	ROJO	13,42
1006399	BP	GRIS PIZARRA	

Uds./Palet: 30

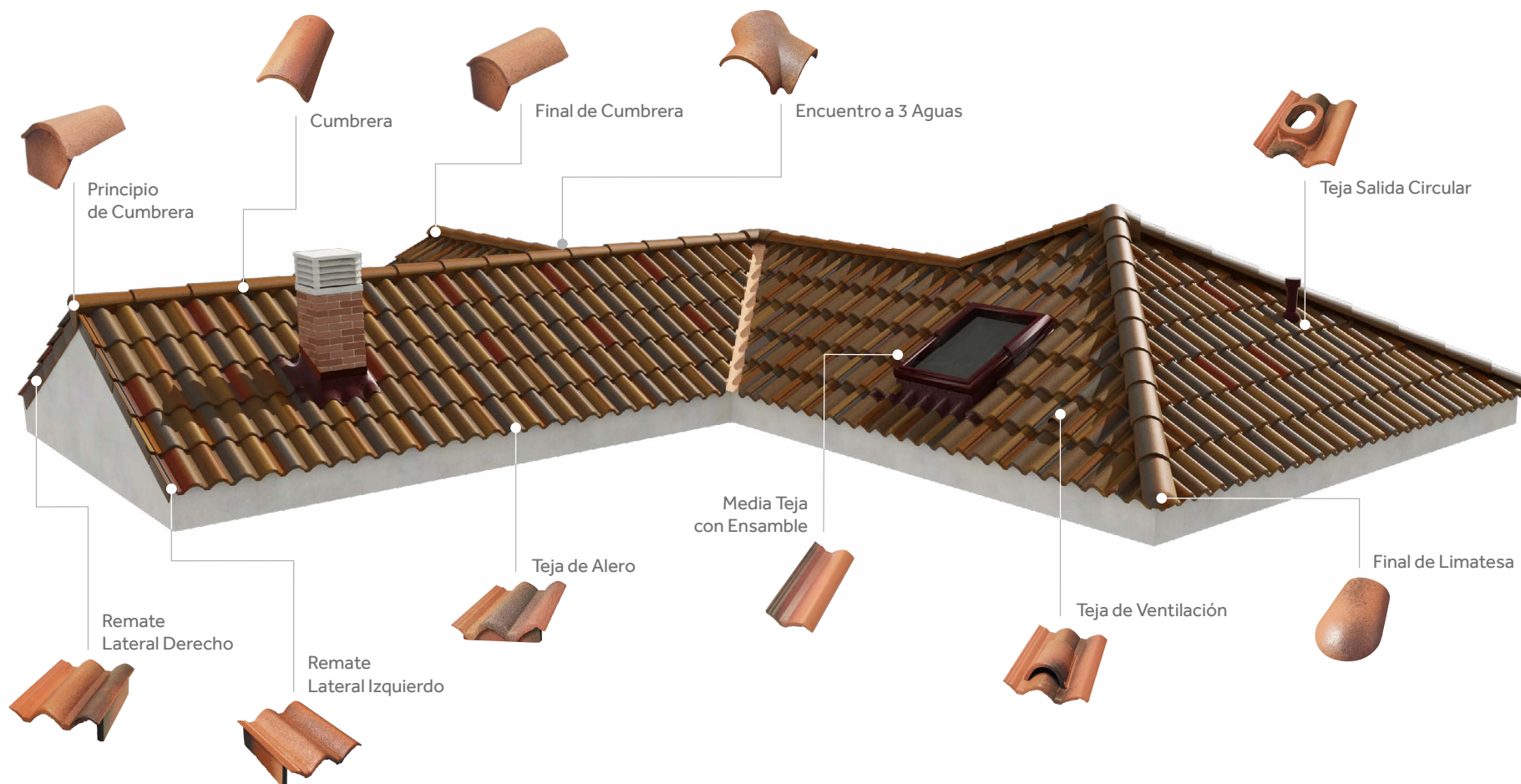


Teja de ventilación

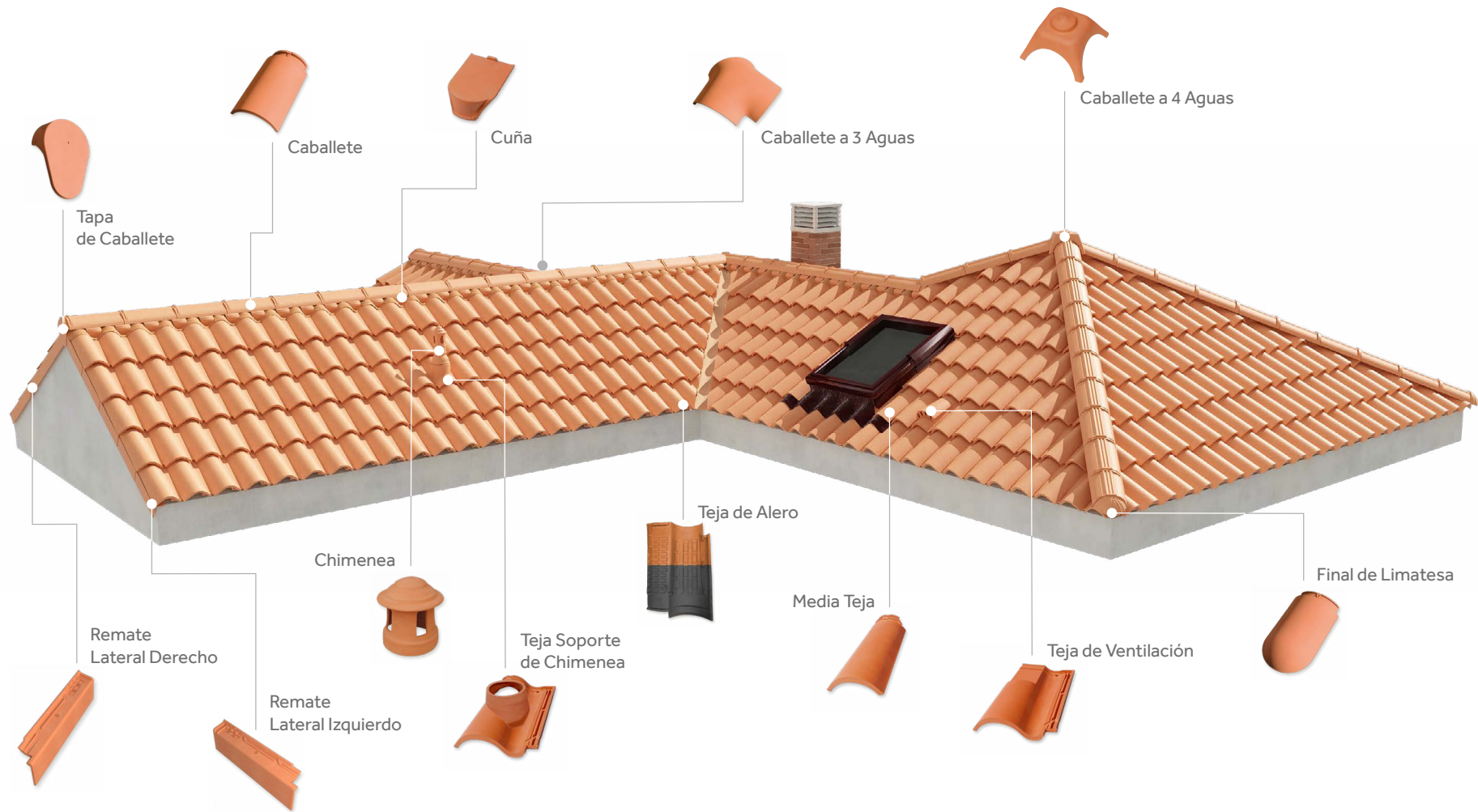
Código	Disp.	Colores	P.V.P (€) ud.
1021789	S	ROJO	13,25
1021786	S	GRIS PIZARRA	

La disponibilidad de las piezas BP es de 7 días hábiles.

Piezas Especiales para Tejados de Hormigón



Piezas Especiales para Tejados de Cerámica








Lógica[®] Emotions

Una nueva mirada
a las cubiertas

TEJAS CERÁMICAS H CASSETTE

Lógica® Emotions



DIMENSIONES Lg x An (mm)	(a) 454 x (b) 282
NÚM. DE TEJAS POR m²	11,0
PESO UNITARIO (Kg)	4,10
NÚM. DE TEJAS POR PALET	210
DISTANCIA APROXIMADA ENTRE RASTRELES (mm)*	320 - 375
PESO PALET	880 kg aprox.
FÁBRICA	ALMANSA

* Distancia entre rastreles recomendada. Valor aproximado.
Pendiente mínima: 25% con paso de rastrel 320 mm,
37% con paso de rastrel 355 mm y 47% con paso de rastrel 375 mm.
Otras pendientes consultar a BMI Expert.

DISPONIBILIDAD EN FÁBRICAS DE TEJAS Y PIEZAS POR COLORES

	ALMANSA	SANCHIDRIAN	TOLEDO	VALDETORRES
STOCK PERMANENTE	NATURA BLACK, NATURA GREYLINE, NATURA TERRA, NATURA RUST	—	NATURA BLACK, NATURA GREYLINE, NATURA TERRA, NATURA RUST	—
DISP. 7 DÍAS HÁBILES	—	—	—	—
CARGO PORTES (€/ud.)	SIN CARGO	—	SIN CARGO	—

Cantidad mínima de venta: 1 palet.



Plana, con doble encaje.

Nuevas posibilidades estéticas gracias a su innovadora técnica de decoración creando un modelo premium que alcanza las más altas exigencias en cuanto a prestaciones, calidad, eficiencia y garantía.

Natura Black y Natura Terra: Textura de piedra / pizarra

Natura Greyline: Textura linear

Colores

NATURA BLACK



Código	P.V.P. (€) Ud.	P.V.P.(€) m²
2143232	4,14	45,54

NATURA GREYLINE




Código	P.V.P. (€) Ud.	P.V.P.(€) m²
2143234	4,14	45,54

NATURA TERRA



Código	P.V.P. (€) Ud.	P.V.P.(€) m²
2143233	4,14	45,54

NATURA RUST



Código	P.V.P. (€) Ud.	P.V.P.(€) m²
2143231	4,14	45,54



Archivo BIM disponible

Lógica® Emotions Piezas Especiales



Caballete bajo plano

Código	Disp.	Colores	P.V.P. (€) ud.
2143235	S	NATURA BLACK/TERRA	18,79
2143236	S	NATURA RUST	
2143237	S	NATURA GREYLINE	

Uds./Palet: 90



Caballete a 3 aguas plano

Código	Disp.	Colores	P.V.P. (€) ud.
2143238	S	NATURA BLACK/TERRA	124,56
2143239	S	NATURA RUST	
2143240	S	NATURA GREYLINE	



Final de limatesa plano

Código	Disp.	Colores	P.V.P. (€) ud.
2143241	S	NATURA BLACK/TERRA	62,82
2143242	S	NATURA RUST	
2143243	S	NATURA GREYLINE	

Uds./Palet: 84



Tapa de caballete plano para remate lateral

Código	Disp.	Colores	P.V.P. (€) ud.
2143244	S	NATURA BLACK/TERRA	62,82
2143245	S	NATURA RUST	
2143246	S	NATURA GREYLINE	



Remate lateral perfil estrecho izquierdo

Código	Disp.	Colores	P.V.P. (€) ud.
2143248	S	NATURA BLACK/TERRA	13,81
2143249	S	NATURA RUST	
2143250	S	NATURA GREYLINE	



Media teja doble ensamble

Código	Disp.	Colores	P.V.P. (€) ud.
2143251	S	NATURA BLACK	9,48
2143252	S	NATURA RUST	
2143253	S	NATURA TERRA	
2143254	S	NATURA GREYLINE	

Necesaria para lateral de perfil estrecho
Montaje junto a lateral izquierdo



Media teja

Código	Disp.	Colores	P.V.P. (€) ud.
2143255	S	NATURA BLACK	9,48
2143256	S	NATURA RUST	
2143257	S	NATURA TERRA	
2143258	S	NATURA GREYLINE	

Pieza para montaje a juntas cruzadas
Uds./Palet: 210



Remate lateral perfil estrecho derecho


Código	Disp.	Colores	P.V.P. (€) ud.
2143259	S	NATURA BLACK/TERRA	13,81
2143260	S	NATURA RUST	
2143261	S	NATURA GREYLINE	



Remate angular

Código	Disp.	Colores	P.V.P. (€) ud.
2143262	S	NATURA BLACK/TERRA	15,43
2143263	S	NATURA RUST	
2142264	S	NATURA GREYLINE	

Uds./Palet: 284



Teja de ventilación

Código	Disp.	Colores	P.V.P. (€) ud.
2143265	S	NATURA BLACK	48,20
2143266	S	NATURA RUST	
2143267	S	NATURA TERRA	
2143268	S	NATURA GREYLINE	
7044444	S	REJILLA INOXIDABLE	



Teja soporte de chimenea

Código	Disp.	Colores	P.V.P. (€) ud.
2143269	S	NATURA BLACK/TERRA	108,31
2143270	S	NATURA RUST	
2143272	S	NATURA GREYLINE	



Tapa salida de humos

Código	Disp.	Colores	P.V.P. (€) ud.
2134617	S	NATURA BLACK/TERRA/GREYLINE	27,08
2133002	S	NATURA RUST	

Ver instrucciones de montaje en la página 71



Lógica® Plana

**Diseño perfecto
y estética de vanguardia**

TEJAS CERÁMICAS H CASSETTE

Lógica® Plana



DIMENSIONES Lg x An (mm)	(a) 454 x (b) 282
NÚM. DE TEJAS POR m ²	11,0
PESO UNITARIO (Kg)	4,10
NÚM. DE TEJAS POR PALET	210
DISTANCIA APROXIMADA ENTRE RASTRELES (mm)*	320 - 375
PESO PALET	880 kg aprox.
FÁBRICA	ALMANSA

* Distancia entre rastreles recomendada. Valor aproximado.
Pendiente mínima: 25% con paso de rastrel 320 mm,
37% con paso de rastrel 355 mm y 47% con paso de rastrel 375 mm.
Otras pendientes consultar a BMI Expert.

DISPONIBILIDAD EN FÁBRICAS DE TEJAS Y PIEZAS POR COLORES

	ALMANSA	SANCHIDRIAN	TOLEDO	VALDETORRES
STOCK PERMANENTE	ÉBANO GALENA MARRÓN	—	ÉBANO, GALENA, SATINADO LUNA MARRÓN	ÉBANO
DISP. 7 DÍAS HÁBILES	SATINADO LUNA	—	—	—
CARGO PORTES (€/ud.)	SIN CARGO	—	SIN CARGO	SIN CARGO

Cantidad mínima de venta: 1 palet.



Plana, con doble encaje.

Estética vanguardista y diseño perfecto para una teja plana de alta calidad y fabricada con la tecnología de producción más avanzada.

Colores

ÉBANO



Código	P.V.P. (€) Ud.	P.V.P.(€) m ²
2142505	3,76	41,36

GALENA



Código	P.V.P. (€) Ud.	P.V.P.(€) m ²
2142506	3,78	41,58

SATINADO LUNA ⁽¹⁾



Código	P.V.P. (€) Ud.	P.V.P.(€) m ²
2135717	3,73	41,03

MARRÓN



Código	P.V.P. (€) Ud.	P.V.P.(€) m ²
2142805	3,85	42,35

(1): Modelo fabricado en Outeiro (Portugal). Consultar datos técnicos y gama de piezas.



Archivo BIM disponible

Lógica® Plana Piezas Especiales



Caballete bajo plano

Código	Disp.	Colores	P.V.P. (€) ud.
2142525	S	ÉBANO	14,88
2142526	S	GALENA	
2142807	S	MARRÓN	

Recomendado para pendientes inferiores al 35%
Uds./Palet: 90



Caballete a 3 aguas plano

Código	Disp.	Colores	P.V.P. (€) ud.
2142520	S	ÉBANO	96,20
2142521	S	GALENA	
2142808	S	MARRÓN	



Final de limatesa plano

Código	Disp.	Colores	P.V.P. (€) ud.
2142530	S	ÉBANO	48,10
2142531	S	GALENA	
2142809	S	MARRÓN	

Uds./Palet: 84



Tapa de caballete plano para remate lateral

Código	Disp.	Colores	P.V.P. (€) ud.
2142541	S	ÉBANO	50,32
2142542	S	GALENA	
2142810	S	MARRÓN	



Caballete alto plano

Código	Disp.	Colores	P.V.P. (€) ud.
2142407	S	ÉBANO	15,45
2134598	S	GALENA	
2132500	S	SATINADO LUNA	
2132497	S	MARRÓN	


Recomendado para pendientes superiores al 35%
Uds./Palet: 144



Caballete a 3 aguas plano

Código	Disp.	Colores	P.V.P. (€) ud.
2142409	S	ÉBANO	104,86
2134599	S	GALENA	
2132505	S	SATINADO LUNA	
2132502	S	MARRÓN	

Uds./Palet: 16



Final de limatesa plano

Código	Disp.	Colores	P.V.P. (€) ud.
2142408	S	ÉBANO	51,42
2134611	S	GALENA	
2132515	S	SATINADO LUNA	
2132512	S	MARRÓN	

Uds./Palet: 81



Tapa de caballete plano para remate lateral

Código	Disp.	Colores	P.V.P. (€) ud.
2142416	S	ÉBANO	51,00
2134612	S	GALENA	
2132523	S	SATINADO LUNA	
2132520	S	MARRÓN	

Uds./Palet: 64



Caballete universal

Código	Disp.	Colores	P.V.P. (€) ud.
2142087	S	ÉBANO	12,29
2142592	S	GALENA	
2143189	S	MARRÓN	

Válido para todas las pendientes
Uds./Palet: 192



Caballete a 3 aguas universal

Código	Disp.	Colores	P.V.P. (€) ud.
2142088	S	ÉBANO	99,44
2142591	S	GALENA	
2143190	S	MARRÓN	



Final de limatesa universal

Código	Disp.	Colores	P.V.P. (€) ud.
2142091	S	ÉBANO	49,62
2142593	S	GALENA	
2143191	S	MARRÓN	

Uds./Palet: 81



Tapa de caballete universal

Código	Disp.	Colores	P.V.P. (€) ud.
2142092	S	ÉBANO	48,50
2142597	S	GALENA	
2143192	S	MARRÓN	

Uds./Palet: 48

CASE STUDY

Rehabilitación del tejado de la Diputación de Jaén

En este proyecto de rehabilitación se ha prestado especial atención al cuidado y respeto de la arquitectura original.

Para la rehabilitación de la cubierta se ha llevado a cabo la instalación del sistema técnico Tectum® Pro que junto con la teja Lógica® Plana aportan numerosas ventajas como:

- Confort térmico.
- Durabilidad.
- Estanqueidad.
- Estética vanguardista.

Para ver más imágenes e información:



Lógica® Plana **Piezas Especiales**



Remate lateral perfil estrecho izquierdo

Código	Disp.	Colores	P.V.P. (€) ud.
2142551	S	ÉBANO	11,71
2142552	S	GALENA	
2142811	S	MARRÓN	



Media teja doble ensamble

Código	Disp.	Colores	P.V.P. (€) ud.
2142561	S	ÉBANO	7,82
2142562	S	GALENA	
2142816	S	MARRÓN	

Necesaria para lateral de perfil estrecho
Montaje junto a lateral izquierdo



Media teja

Código	Disp.	Colores	P.V.P. (€) ud.
2142515	S	ÉBANO	7,82
2142516	S	GALENA	
2132538	S	SATINADO LUNA	
2142815	S	MARRÓN	

Pieza para montaje a juntas cruzadas
Uds./Palet:198



Remate lateral perfil estrecho derecho

Código	Disp.	Colores	P.V.P. (€) ud.
2142546	S	ÉBANO	11,71
2142547	S	GALENA	
2142812	S	MARRÓN	

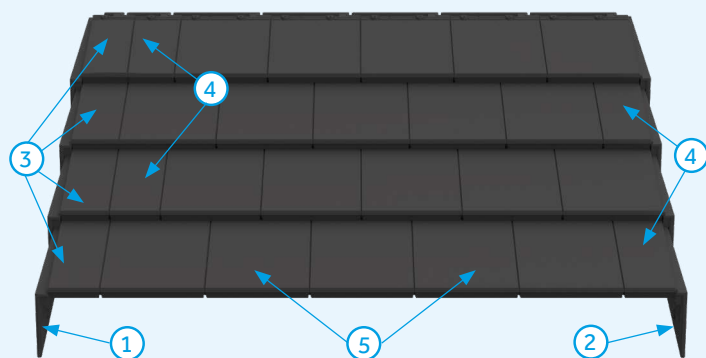


Remate angular

Código	Disp.	Colores	P.V.P. (€) ud.
2142105	S	ÉBANO	12,90
2142598	S	GALENA	
2137953	S	SATINADO LUNA	
2142929	S	MARRÓN	

Uds./Palet: 284

Montaje recomendado: Matajuntas




- 1 Remate lateral perfil izquierdo estrecho
- 2 Remate lateral perfil izquierdo derecho
- 3 Media Teja Doble ensamble
- 4 Media teja
- 5 Teja Lógica Plana / Emotions



Teja de ventilación

Código	Disp.	Colores	P.V.P. (€) ud.
2142556	S	ÉBANO	38,82
2142557	S	GALENA	
2132533	S	SATINADO LUNA	
2142813	S	MARRÓN	4,64
7044444	S	REJILLA INOXIDABLE**	

** No disponible para Satinado luna ni Glaciar.



Teja soporte de chimenea

Código	Disp.	Colores	P.V.P. (€) ud.
2142536	S	ÉBANO	88,00
2142537	S	GALENA	
2132559	S	SATINADO LUNA	
2142814	S	MARRÓN	



Tapa salida de humos

Código	Disp.	Colores	P.V.P. (€) ud.
2142414	S	ÉBANO	21,99
2134617	S	GALENA	
2132564	S	SATINADO LUNA	
2132561	S	MARRÓN	



Teja de alero

Código	Disp.	Colores	P.V.P. (€) ud.
2142570	BP	ÉBANO	15,89
2142804	BP	GALENA	



Remate lateral perfil ancho izquierdo

Código	Disp.	Colores	P.V.P. (€) ud.
2142707	S	ÉBANO	14,88
2132546	S	SATINADO LUNA	

Uds./Palet: 100



Remate lateral perfil ancho derecho

Código	Disp.	Colores	P.V.P. (€) ud.
2142706	S	ÉBANO	14,88
2132554	S	SATINADO LUNA	

Uds./Palet: 100



Klinker Virtus

Una teja
con personalidad diferente

Klinker Virtus



DIMENSIONES Lg x An (mm)	(a) 458 x (b) 258
NÚM. DE TEJAS POR m ²	11,5
PESO UNITARIO (Kg)	3,50
NÚM. DE TEJAS POR PALET	210
DISTANCIA APROXIMADA ENTRE RASTRELES (mm)*	395 (-60)
PESO PALET	750 kg aprox.
FÁBRICA	ALMANSA

* Pendiente mínima de instalación 35% con paso de rastrel 395mm.
Distancia entre rastreles recomendada. Valor aproximado.

Una personalidad diferente.

Una teja única en diseño y prestaciones. Gran juego de instalación de hasta 60 mm. Acoplamiento entre tejas perfecto y una apariencia en la cubierta diferencial. Su símbolo le imprime estilo y autenticidad. Realizada con moldes de escayola y cocida en H-cassettes.


DISPONIBILIDAD EN FÁBRICAS DE TEJAS Y PIEZAS POR COLORES

	ALMANSA	SANCHIDRIAN	TOLEDO
STOCK PERMANENTE	TODA LA GAMA	—	—
DISP. 5 DÍAS HÁBILES	—	—	TODA LA GAMA
CARGO PORTES (€/ud.)	SIN CARGO	—	0,04

Cantidad mínima de venta: 1 palet.

Colores

ROJO



Código	P.V.P. (€) Ud.	P.V.P.(€) m ²
2141031	2,63	30,25

ÉBANO



Código	P.V.P. (€) Ud.	P.V.P.(€) m ²
2142153	3,09	35,54

Klinker Virtus Piezas Especiales



Caballete triangular Plus

Código	Disp.	Colores	P.V.P. (€) ud.
2141576	S	ROJO	11,60
2142283	S	ÉBANO	

Uds./Palet: 192



Caballete a 3 aguas triangular Plus

Código	Disp.	Colores	P.V.P. (€) ud.
2142117	S	ROJO	76,87
2142155	S	ÉBANO	



Final de limatesa triangular Plus

Código	Disp.	Colores	P.V.P. (€) ud.
2141580	S	ROJO	34,42
2142289	S	ÉBANO	



Tapa de caballete triangular Plus

Código	Disp.	Colores	P.V.P. (€) ud.
2142291	S	ROJO	50,32
2142293	S	ÉBANO	

Uds./Palet: 284



Remate angular

Código	Disp.	Colores	P.V.P. (€) ud.
2136738	S	ROJO	12,90
2142105	S	ÉBANO	

Uds./Palet: 284



Teja de ventilación

Código	Disp.	Colores	P.V.P. (€) ud.
2141057	S	ROJO	28,71
2142158	S	ÉBANO	
7042928	S	REJILLA INOXIDABLE	4,85



Teja soporte de chimenea

Código	Disp.	Colores	P.V.P. (€) ud.
2141054	S	ROJO	93,66
2142157	S	ÉBANO	



Chimenea

Código	Disp.	Colores	P.V.P. (€) ud.
7042013	S	ROJO	107,62
2142098	S	ÉBANO	

Uds./Palet: 175



Tapa salida de humos

Código	Disp.	Colores	P.V.P. (€) ud.
2133002	S	ROJO	21,99
2142414	S	ÉBANO	



Media Teja

Código	Disp.	Colores	P.V.P. (€) ud.
2141053	S	ROJO	8,17
2142156	S	ÉBANO	



Remate lateral perfil estrecho izquierdo

Código	Disp.	Colores	P.V.P. (€) ud.
2142549	S	ROJO	11,71
2142551	S	ÉBANO	



Complemento lateral

Código	Disp.	Colores	P.V.P. (€) ud.
2142627	S	ROJO	7,49
2142629	S	ÉBANO	


Pieza necesaria para completar el lateral con el remate lateral izquierdo estrecho



Remate lateral perfil estrecho derecho

Código	Disp.	Colores	P.V.P. (€) ud.
2142544	S	ROJO	11,71
2142546	S	ÉBANO	

Montaje recomendado: Matajuntas



- 1 Remate lateral perfil izquierdo estrecho
- 2 Remate lateral perfil izquierdo derecho
- 3 Complemento lateral
- 4 Media teja
- 5 Teja Klinker Virtus

Las medias tejas se colocarán en función al replanteo



Klinker Hydra

Estética moderna
en una teja de alta gama

Klinker Hydra



DIMENSIONES Lg x An (mm)	(a) 458 x (b) 291
NÚM. DE TEJAS POR m²	10,5
PESO UNITARIO (Kg)	4,05
NÚM. DE TEJAS POR PALET	216
DISTANCIA APROXIMADA ENTRE RASTRELES (mm)*	393 - 403
PESO PALET	875 kg aprox.
FÁBRICA	ALMANSA

* Distancia entre rastreles recomendada. Valor aproximado.
Pendiente mínima de instalación 25% con paso de rastrel 397 mm.

Estética moderna.

Teja en formato 10,5 fabricada con moldes de escayola y cocida en H-cassettes, de estética moderna y muy fácil de montar por su amplio juego de instalación y encajes perfectos.

DISPONIBILIDAD EN FÁBRICAS DE TEJAS Y PIEZAS POR COLORES

	ALMANSA	SANCHIDRIAN	TOLEDO
STOCK PERMANENTE	TODA LA GAMA	—	—
DISP. 5 DÍAS HÁBILES	—	—	TODA LA GAMA
CARGO PORTES (€/ud.)	SIN CARGO	—	0,04

Cantidad mínima de venta: 1 palet.


Colores

ROJO



Código	P.V.P. (€) Ud.	P.V.P.(€) m²
2141344	2,64	27,72

ÉBANO



Código	P.V.P. (€) Ud.	P.V.P.(€) m²
2142086	3,28	34,44

Klinker Hydra **Piezas Especiales**



Caballete universal

Código	Disp.	Colores	P.V.P. (€) ud.
2136667	S	ROJO	12,29
2142087	S	ÉBANO	

Uds./Palet: 192



Caballete a 3 aguas universal

Código	Disp.	Colores	P.V.P. (€) ud.
2136635	S	ROJO	99,44
2142088	S	ÉBANO	



Final de limatesa universal

Código	Disp.	Colores	P.V.P. (€) ud.
2136729	S	ROJO	49,62
2142091	S	ÉBANO	

Uds./Palet: 81



Tapa de caballete universal

Código	Disp.	Colores	P.V.P. (€) ud.
2136784	S	ROJO	48,50
2142092	S	ÉBANO	

Uds./Palet: 48



Remate angular

Código	Disp.	Colores	P.V.P. (€) ud.
2136738	S	ROJO	12,90
2142105	S	ÉBANO	

Uds./Palet: 284



Remate lateral derecho

Código	Disp.	Colores	P.V.P. (€) ud.
2142606	S	ROJO	12,41
2142604	S	ÉBANO	

Uds./Palet: 144



Remate lateral izquierdo

Código	Disp.	Colores	P.V.P. (€) ud.
2142610	S	ROJO	12,41
2142609	S	ÉBANO	

Uds./Palet: 144



Media teja

Código	Disp.	Colores	P.V.P. (€) ud.
2141333	S	ROJO	7,69
2142097	S	ÉBANO	



Cuña para caballete

Código	Disp.	Colores	P.V.P. (€) ud.
2136689	S	ROJO	5,12
2142102	S	ÉBANO	



Teja de ventilación

Código	Disp.	Colores	P.V.P. (€) ud.
2141328	S	ROJO	39,59
2142096	S	ÉBANO	
7042785	S	REJILLA INOXIDABLE	4,12



Teja soporte de chimenea

Código	Disp.	Colores	P.V.P. (€) ud.
2141366	S	ROJO	99,39
2142095	S	ÉBANO	



Chimenea

Código	Disp.	Colores	P.V.P. (€) ud.
7042013	S	ROJO	107,62
2142098	S	ÉBANO	



Tapa salida de humos

Código	Disp.	Colores	P.V.P. (€) ud.
2133002	S	ROJO	21,99
2142414	S	ÉBANO	



Teja de alero


Código	Disp.	Colores	P.V.P. (€) ud.
2142571	S	ÉBANO	15,89



Klinker Meridional

Resistencia y perfección
en el acabado

Klinker Meridional



Mixta, con doble encaje.

La teja Klinker Meridional fabricada con moldes de escayola y cocida en H-cassettes, ofrece unos encajes perfectos que le confieren una gran estanqueidad. Además, sus detalles en diseño permiten una instalación rápida y perfecta.

DIMENSIONES Lg x An (mm)	(a) 424 x (b) 258
NÚM. DE TEJAS POR m ²	12,5
PESO UNITARIO (Kg)	3,15
NÚM. DE TEJAS POR PALET	320
DISTANCIA APROXIMADA ENTRE RASTRELES (mm)*	365 ± 5
PESO PALET	1020 kg aprox.
FÁBRICA	ALMANSA

* Distancia entre rastreles recomendada. Valor aproximado. Pendiente mínima de instalación 25% con paso de rastrel 365 mm.


DISPONIBILIDAD EN FÁBRICAS DE TEJAS Y PIEZAS POR COLORES

	ALMANSA	SANCHIDRIAN	TOLEDO
STOCK PERMANENTE	TODA LA GAMA	—	—
DISP. 5 DÍAS HÁBILES	—	—	TODA LA GAMA
CARGO PORTES (€/ud.)	SIN CARGO	—	0,04

Cantidad mínima de venta: 1 palet.

Colores

ROJO




Código	P.V.P. (€) Ud.	P.V.P.(€) m ²
2140642	2,23	27,88

MAGMA



Código	P.V.P. (€) Ud.	P.V.P.(€) m ²
2140689	2,54	31,75

ÉBANO



Código	P.V.P. (€) Ud.	P.V.P.(€) m ²
2142101	2,79	34,88

Klinker Meridional Piezas Especiales



Caballete universal

Código	Disp.	Colores	P.V.P. (€) ud.
2136667	S	ROJO	12,29
2136664	S	MAGMA	
2142087	S	ÉBANO	

Uds./Palet: 192



Caballete a 3 aguas universal

Código	Disp.	Colores	P.V.P. (€) ud.
2136635	S	ROJO	99,44
2136630	S	MAGMA	
2142088	S	ÉBANO	



Final de limatesa universal

Código	Disp.	Colores	P.V.P. (€) ud.
2136729	S	ROJO	49,62
2136726	S	MAGMA	
2142091	S	ÉBANO	

Uds./Palet: 81



Tapa de caballete universal

Código	Disp.	Colores	P.V.P. (€) ud.
2136784	S	ROJO	48,50
2136782	S	MAGMA	
2142092	S	ÉBANO	

Uds./Palet: 48



Cuña para caballete

Código	Disp.	Colores	P.V.P. (€) ud.
2136689	S	ROJO	5,12
2142102	S	ÉBANO	



Remate angular

Código	Disp.	Colores	P.V.P. (€) ud.
2136738	S	ROJO	12,90
2136736	S	MAGMA	
2142105	S	ÉBANO	

Uds./Palet: 284



Remate lateral derecho

Código	Disp.	Colores	P.V.P. (€) ud.
2142606	S	ROJO	12,41
2142605	S	MAGMA	
2142604	S	ÉBANO	

Uds./Palet: 144



Remate lateral izquierdo

Código	Disp.	Colores	P.V.P. (€) ud.
2142610	S	ROJO	12,41
2142625	S	MAGMA	
2142609	S	ÉBANO	

Uds./Palet: 144



Teja de ventilación

Código	Disp.	Colores	P.V.P. (€) ud.
2140647	S	ROJO	39,84
2140690	S	MAGMA	
2142106	S	ÉBANO	
7042855	S	REJILLA INOXIDABLE	4,60

Uds./Palet: 90



Teja soporte de chimenea

Código	Disp.	Colores	P.V.P. (€) ud.
2140648	S	ROJO	102,33
2140691	S	MAGMA	
2142107	S	ÉBANO	

Uds./Palet: 84



Chimenea

Código	Disp.	Colores	P.V.P. (€) ud.
7042013	S	ROJO	107,62
7043056	S	MAGMA	
2142098	S	ÉBANO	



Tapa salida de humos

Código	Disp.	Colores	P.V.P. (€) ud.
2133002	S	ROJO	21,99
2142414	S	ÉBANO	



Teja de alero

Código	Disp.	Colores	P.V.P. (€) ud.
2142571	BP	ÉBANO	15,89



Media teja

Código	Disp.	Colores	P.V.P. (€) ud.
2140649	S	ROJO	7,45
2140692	S	MAGMA	
2142104	S	ÉBANO	

Uds./Palet: 120



Klinker K2

Máxima adaptabilidad
para tejados
de estética tradicional

Klinker K2



DIMENSIONES Lg x An (mm)	(a) 483 x (b) 325
NÚM. DE TEJAS POR m ²	9,5 - 11,0
PESO UNITARIO (Kg)	4,30
NÚM. DE TEJAS POR PALET	180
DISTANCIA APROXIMADA ENTRE RASTRELES (mm)*	380 - 400
PESO PALET	786 kg aprox.
FÁBRICA	ALMANSA

* Distancia entre rastreles recomendada. Valor aproximado. Pendiente mínima recomendada 25% en zona 1 con exposición normal según Norma UNE 136020. Para otras zonas consultar BMI Expert o Norma UNE 136020.

Máxima adaptabilidad.

Teja mixta, doble encaje.

El modelo más clásico con todas las características Klinker. Viste con belleza los tejados tradicionales.


DISPONIBILIDAD EN FÁBRICAS DE TEJAS Y PIEZAS POR COLORES

	ALMANSA	SANCHIDRIAN	TOLEDO
STOCK PERMANENTE	TODA LA GAMA	—	—
DISP. 5 DÍAS HÁBILES	—	—	TODA LA GAMA
CARGO PORTES (€/ud.)	SIN CARGO	—	0,04

Cantidad mínima de venta: 1 palet.

Colores

ROJO




Código	P.V.P. (€) Ud.	P.V.P.(€) m ²
2136660	2,46	25,22

ROJO VIEJO




Código	P.V.P. (€) Ud.	P.V.P.(€) m ²
2136659	2,79	28,60

VIEJO CASTILLA




Código	P.V.P. (€) Ud.	P.V.P.(€) m ²
2136657	2,84	29,11

MAGMA




Código	P.V.P. (€) Ud.	P.V.P.(€) m ²
2136672	2,87	29,42

OCRE CASTILLA




Código	P.V.P. (€) Ud.	P.V.P.(€) m ²
2139354	2,92	29,93

ÉBANO



Código	P.V.P. (€) Ud.	P.V.P.(€) m ²
2142600	3,21	32,90

Klinker K2 Piezas Especiales



Caballete universal

Código	Disp.	Colores	P.V.P. (€) ud.
2136667	S	ROJO	12,29
2136668	S	ROJO VIEJO	
2136662	S	VIEJO CASTILLA	
2136664	S	MAGMA	
2139328	S	OCRE CASTILLA	
2142087	S	ÉBANO	

Uds./Palet: 192



Caballete a 3 aguas universal

Código	Disp.	Colores	P.V.P. (€) ud.
2136635	S	ROJO	99,44
2136636	S	ROJO VIEJO	
2136638	S	VIEJO CASTILLA	
2136630	S	MAGMA	
2139352	S	OCRE CASTILLA	
2142088	S	ÉBANO	



Final de limatesa universal

Código	Disp.	Colores	P.V.P. (€) ud.
2136729	S	ROJO	49,62
2136723	S	ROJO VIEJO	
2136724	S	VIEJO CASTILLA	
2136726	S	MAGMA	
2139330	S	OCRE CASTILLA	
2142091	S	ÉBANO	

Uds./Palet: 81



Tapa de caballete universal

Código	Disp.	Colores	P.V.P. (€) ud.
2136784	S	ROJO	48,50
2136779	S	ROJO VIEJO	
2136780	S	VIEJO CASTILLA	
2136782	S	MAGMA	
2139351	S	OCRE CASTILLA	
2142092	S	ÉBANO	

Uds./Palet: 48



Remate angular

Código	Disp.	Colores	P.V.P. (€) ud.
2136738	S	ROJO	12,90
2136739	S	ROJO VIEJO	
2136733	S	VIEJO CASTILLA	
2136736	S	MAGMA	
2139353	S	OCRE CASTILLA	
2142105	S	ÉBANO	

Uds./Palet: 284



Remate lateral derecho

Código	Disp.	Colores	P.V.P. (€) ud.
2136750	S	ROJO	12,41
2136744	S	ROJO VIEJO	
2136745	S	VIEJO CASTILLA	
2136747	S	MAGMA	
2139356	S	OCRE CASTILLA	
2142089	S	ÉBANO	

Uds./Palet: 144



Remate lateral izquierdo

Código	Disp.	Colores	P.V.P. (€) ud.
2136760	S	ROJO	12,41
2136755	S	ROJO VIEJO	
2136756	S	VIEJO CASTILLA	
2136759	S	MAGMA	
2139357	S	OCRE CASTILLA	
2142090	S	ÉBANO	

Uds./Palet: 144



Cuña para caballete

Código	Disp.	Colores	P.V.P. (€) ud.
2136714	S	ROJO	5,12
2136716	S	ROJO VIEJO	
2139355	S	OCRE CASTILLA	
2142616	S	ÉBANO	

Uds./Palet: 168

CASE STUDY

Rehabilitación de la Iglesia de Santa María de Piedramillera, Navarra


Para la rehabilitación de esta Iglesia, hemos utilizado:

- Teja Klinker K2 en acabado Ocre Castilla sobre rastrel de madera y capa de compresión ya existente.
- Cumbre y Limatesa en seco, con Figaroll Plus y Caballete Klinker K2.
- Aleros con rastrel de alero de 12 cm.
- Encuentros con muros y elementos salientes con Wakaflex.

Si quieres descubrir más ejemplos de cómo quedan nuestras tejas en otro tipo de construcciones:



Klinker K2 Piezas Especiales



Teja de ventilación

Código	Disp.	Colores	P.V.P. (€) ud.
2136651	S	ROJO	38,58
2136650	S	ROJO VIEJO	
2136656	S	VIEJO CASTILLA	
2136653	S	MAGMA	
2139476	S	OCRE CASTILLA	
2142619	S	ÉBANO	4,61
7042787	S	REJILLA INOXIDABLE	

Uds./Palet: 50



Teja soporte de chimenea

Código	Disp.	Colores	P.V.P. (€) ud.
2136772	S	ROJO	99,32
2136773	S	ROJO VIEJO	
2136766	S	VIEJO CASTILLA	
2136770	S	MAGMA	
2139329	S	OCRE CASTILLA	
2142618	S	ÉBANO	

Uds./Palet: 66



Chimenea

Código	Disp.	Colores	P.V.P. (€) ud.
7041953	S	ROJO	107,62
7041954	S	ROJO VIEJO	
7041955	S	VIEJO CASTILLA	
7041950	S	MAGMA	
1030239	S	OCRE CASTILLA	
7044471	S	ÉBANO	



Teja de alero

Código	Disp.	Colores	P.V.P. (€) ud.
2142571	S	ÉBANO	15,89



Media teja

Código	Disp.	Colores	P.V.P. (€) ud.
2136618	S	ROJO	7,45
2136619	S	ROJO VIEJO	
2136622	S	VIEJO CASTILLA	
2136615	S	MAGMA	
2139358	S	OCRE CASTILLA	
2142620	S	ÉBANO	

Uds./Palet: 120



Meridional Nova Paja

**Tonos mediterráneos
para cualquier lugar**

Meridional Nova Paja



Consultar zonas de garantía

DIMENSIONES Lg x An (mm)	(a) 435 x (b) 264
NÚM. DE TEJAS POR m ²	12,5
PESO UNITARIO (Kg)	3,00
NÚM. DE TEJAS POR PALET	320
DISTANCIA APROXIMADA ENTRE RASTRELES (mm)*	370
PESO PALET	972 kg aprox.
FÁBRICA	ALMANSA

* Distancia entre rastreles recomendada. Valor aproximado.
Pendiente mínima recomendada 25% en zona 1 con exposición normal según Norma UNE 136020.
Para otras zonas consultar BMI Expert o Norma UNE 136020.

DISPONIBILIDAD EN FÁBRICAS DE TEJAS Y PIEZAS POR COLORES

	ALMANSA	SANCHIDRIAN	TOLEDO
STOCK PERMANENTE	TODA LA GAMA	—	—
DISP. 5 DÍAS HÁBILES	—	—	—
CARGO PORTES (€/ud.)	SIN CARGO	—	—


Cantidad mínima de venta: 1 palet.

Mixta, con doble encaje.

Fabricada con moldes de escayola que aseguran una gran definición de los encajes. En su producción se utiliza arcilla paja, que garantiza la tonalidad clara de sus acabados.

Colores

PAJA




Código	P.V.P. (€) Ud.	P.V.P.(€) m ²
2142566	2,60	32,50

PAJA FLAMEADO



Código	P.V.P. (€) Ud.	P.V.P.(€) m ²
2142567	2,20	27,50

MUDEJAR



Código	P.V.P. (€) Ud.	P.V.P.(€) m ²
2133977	2,47	30,88

Meridional Nova Paja Piezas Especiales



Caballete universal

Código	Disp.	Colores	P.V.P. (€) ud.
2136683	S	PAJA	9,70
2136684	S	PAJA FLAMEADO	
2136682	S	MUDEJAR	

Uds./Palet: 72



Final de limatesa universal

Código	Disp.	Colores	P.V.P. (€) ud.
2136722	S	PAJA	49,62
2136732	S	PAJA FLAMEADO	
2136731	S	MUDEJAR	



Remate angular

Código	Disp.	Colores	P.V.P. (€) ud.
2136741	S	PAJA	10,13
1030192	S	PAJA FLAMEADO	
1030193	S	MUDEJAR	

Uds./Palet: 120



Teja de ventilación

Código	Disp.	Colores	P.V.P. (€) ud.
2142568	S	PAJA	36,33
2142569	S	PAJA FLAMEADO	
2134034	S	MUDEJAR	
7042855	S	REJILLA INOXIDABLE	4,60





Duna

Versatilidad,
estanqueidad y resistencia

Duna



DIMENSIONES Lg x An (mm)	(a) 454 x (b) 288
NÚM. DE TEJAS POR m ²	10,5
PESO UNITARIO (Kg)	3,90
NÚM. DE TEJAS POR PALET	216
DISTANCIA APROXIMADA ENTRE RASTRELES (mm)*	393 - 401
PESO PALET	854 kg aprox.
FÁBRICA	TOLEDO

* Pendiente mínima para toda España 25% / 14° con paso rastrel de 397 a 401 mm.
 En caso de fijación por clavado/atornillado añadir siempre junta de neopreno al clavo/tornillo.
 Para pendientes inferiores al 40% siempre se deberá instalar una lámina impermeable-transpirable de BMI.
 Para mayor seguridad incluir siempre lámina impermeable-transpirable de BMI.

DISPONIBILIDAD EN FÁBRICAS DE TEJAS Y PIEZAS POR COLORES

	ALMANSA	SANCHIDRIAN	TOLEDO
STOCK PERMANENTE	ROJO, RUSTICO ARENA	ROJO, MEDIEVO	TODA LA GAMA
DISP. 5 DÍAS HÁBILES	RESTO DE GAMA	—	—
CARGO PORTES (€/ud.)	0,04	0,04	SIN CARGO

Cantidad mínima de venta: 1 palet.



Mixta, con doble encaje.

La nueva teja **Duna** mejora las prestaciones de su antecesora con un nuevo diseño de sus encajes y refuerzos que ofrecen una mejor estanqueidad y resistencia.

Colores

ROJO




Código	P.V.P. (€) Ud.	P.V.P.(€) m ²
2137712	1,96	20,58

MEDIEVO



Código	P.V.P. (€) Ud.	P.V.P.(€) m ²
2141074	2,18	22,89

ARENA OCRE



Código	P.V.P. (€) Ud.	P.V.P.(€) m ²
2141070	2,24	23,52

PLATEA



Código	P.V.P. (€) Ud.	P.V.P.(€) m ²
2141072	2,19	23,00

MISTRAL




Código	P.V.P. (€) Ud.	P.V.P.(€) m ²
2141073	2,27	23,84

VULCANO



Código	P.V.P. (€) Ud.	P.V.P.(€) m ²
2141075	2,27	23,84

VALTERRA




Código	P.V.P. (€) Ud.	P.V.P.(€) m ²
2141076	2,27	23,84

MARRÓN



Código	P.V.P. (€) Ud.	P.V.P.(€) m ²
2141071	2,47	25,94

RÚSTICO ARENA



Código	P.V.P. (€) Ud.	P.V.P.(€) m ²
2142084	2,29	24,05

Duna Piezas Especiales



Caballete clásico

Código	Disp.	Colores	P.V.P. (€) ud.
1021029	S	ROJO	9,70
2137927	S	MEDIEVO	
1126869	S	ARENA OCRE	
2132714	S	PLATEA	
2136107	S	MISTRAL	
2138873	S	VULCANO	
2139363	S	VALTERRA	
1021025	S	MARRÓN	
2142058	S	RÚSTICO ARENA	

Uds./Palet: 240



Caballete a 3 aguas clásico

Código	Disp.	Colores	P.V.P. (€) ud.
1021014	S	ROJO	46,57
2137929	S	MEDIEVO	
1126870	S	ARENA OCRE	
2132589	S	PLATEA	
2136106	S	MISTRAL	
2138878	S	VULCANO	
2139368	S	VALTERRA	
1021009	S	MARRÓN	

Uds./Palet: 72



Final de limatesa clásico

Código	Disp.	Colores	P.V.P. (€) ud.
1021234	S	ROJO	25,40
2137938	S	MEDIEVO	
1126871	S	ARENA OCRE	
2132595	S	PLATEA	
2136109	S	MISTRAL	
2138874	S	VULCANO	
2139364	S	VALTERRA	
1021228	S	MARRÓN	
2142065	S	RÚSTICO ARENA	

Uds./Palet: 87



Tapa de caballete universal

Código	Disp.	Colores	P.V.P. (€) ud.
2138583	S	ROJO	54,30
2137940	S	MEDIEVO	
1126875	S	ARENA OCRE	
2132599	S	PLATEA	
2136184	S	MISTRAL	
2138879	S	VULCANO	
2139369	S	VALTERRA	
1022140	S	MARRÓN	
2142068	S	RÚSTICO ARENA	

Uds./Palet: 48



Media teja

Código	Disp.	Colores	P.V.P. (€) ud.
2137978	S	ROJO	6,78
2137979	S	MEDIEVO	
2137981	S	ARENA OCRE	
2137982	S	PLATEA	
2137983	S	MISTRAL	
2138881	S	VULCANO	
2139371	S	VALTERRA	
2137977	S	MARRÓN	
2142063	S	RÚSTICO ARENA	

Uds./Palet: 175



Cuña para caballete

Código	Disp.	Colores	P.V.P. (€) ud.
1122458	S	ROJO	3,73
2138131	S	MEDIEVO	
2138880	S	VULCANO	
2139370	S	VALTERRA	
2138048	S	MARRÓN	

Uds./Palet: 630



Duna Piezas Especiales



Remate angular

Código	Disp.	Colores	P.V.P. (€) ud.
1021910	S	ROJO	9,43
2137931	S	MEDIEVO	
1126860	S	ARENA OCRE	
2132725	S	PLATEA	
2136110	S	MISTRAL	
2138877	S	VULCANO	
2139367	S	VALTERRA	
1021904	S	MARRÓN	
2142062	S	RÚSTICO ARENA	

Uds./Palet: 284



Remate lateral derecho

Código	Disp.	Colores	P.V.P. (€) ud.
1021881	S	ROJO	9,54
2137933	S	MEDIEVO	
1126858	S	ARENA OCRE	
2132721	S	PLATEA	
2136181	S	MISTRAL	
2138875	S	VULCANO	
2139365	S	VALTERRA	
1021875	S	MARRÓN	
2142061	S	RÚSTICO ARENA	

Uds./Palet: 212



Remate lateral izquierdo

Código	Disp.	Colores	P.V.P. (€) ud.
2137757	S	ROJO	9,54
2137935	S	MEDIEVO	
1126859	S	ARENA OCRE	
2132723	S	PLATEA	
2136182	S	MISTRAL	
2138876	S	VULCANO	
2139366	S	VALTERRA	
1021892	S	MARRÓN	
2142060	S	RÚSTICO ARENA	

Uds./Palet: 212



Teja de ventilación


Código	Disp.	Colores	P.V.P. (€) ud.
2137971	S	ROJO	22,13
2137972	S	MEDIEVO	
2137974	S	ARENA OCRE	
2137975	S	PLATEA	
2137976	S	MISTRAL	
2138882	S	VULCANO	
2139372	S	VALTERRA	
2137970	S	MARRÓN	
2142067	S	RÚSTICO ARENA	
7042785	S	REJILLA INOXIDABLE	

Uds./Palet: 105



Teja soporte de chimenea

Código	Disp.	Colores	P.V.P. (€) ud.
2137964	S	ROJO	75,51
2137965	S	MEDIEVO	
2137967	S	ARENA OCRE	
2137968	S	PLATEA	
2137969	S	MISTRAL	
2138883	S	VULCANO	
2139373	S	VALTERRA	
2137963	S	MARRÓN	



Chimenea

Código	Disp.	Colores	P.V.P. (€) ud.
1021167	S	ROJO	94,84
2138544	S	MEDIEVO	
1021166	S	ARENA OCRE	
2132617	S	PLATEA	
2135999	S	MISTRAL	
7042445	S	VULCANO	
7042557	S	VALTERRA	
1021165	S	MARRÓN	



S10

Una teja tradicional
con textura y calidad
mejoradas

S10



DIMENSIONES Lg x An (mm)	(a) 458 x (b) 282
NÚM. DE TEJAS POR m ²	10,5
PESO UNITARIO (Kg)	3,80
NÚM. DE TEJAS POR PALET	240
DISTANCIA APROXIMADA ENTRE RASTRELES (mm)*	400 - 408
PESO PALET	900 kg aprox.
FÁBRICA	TOLEDO

* Distancia entre rastreles recomendada. Valor aproximado.
Pendiente mínima 25% para paso de rastrel 403 mm en todas las regiones climáticas.
Obligatoriedad de sellado con junta de neopreno de fijaciones por clavado o atornillado y film BMI bajo teja..

DISPONIBILIDAD EN FÁBRICAS DE TEJAS Y PIEZAS POR COLORES

	ALMANSA	SANCHIDRIAN	TOLEDO
STOCK PERMANENTE	—	—	TODA LA GAMA
DISP. 5 DÍAS HÁBILES	TODA LA GAMA	TODA LA GAMA	—
CARGO PORTES (€/ud.)	0,04	0,04	Sin Cargo

Cantidad mínima de venta: 1 palet.

Mixta, con doble encaje.

Es una teja mixta con una onda poco pronunciada.

Su doble encaje le aporta facilidad y rapidez de instalación en cualquier tipo de construcción.

Colores

ROJO



Código	P.V.P. (€) Ud.	P.V.P.(€) m ²
2142680	1,80	18,90

ROJO FLAMEADO



Código	P.V.P. (€) Ud.	P.V.P.(€) m ²
2142684	2,16	22,68

ARENA VIEJO



Código	P.V.P. (€) Ud.	P.V.P.(€) m ²
2142683	2,24	23,52

MARRÓN



Código	P.V.P. (€) Ud.	P.V.P.(€) m ²
2142682	2,58	27,09

S10 Piezas Especiales



Caballete clásico

Código	Disp.	Colores	P.V.P. (€) ud.
1021029	S	ROJO	9,70
1021030	S	ROJO FLAMEADO	
1021023	S	ARENA VIEJO	
1021025	S	MARRÓN	

Uds./Palet: 240



Caballete a 3 aguas clásico

Código	Disp.	Colores	P.V.P. (€) ud.
1021014	S	ROJO	46,57
1021015	S	ROJO FLAMEADO	
1021007	S	ARENA VIEJO	
1021009	S	MARRÓN	

Uds./Palet: 72



Final de limatesa clásico

Código	Disp.	Colores	P.V.P. (€) ud.
1021234	S	ROJO	25,40
1021235	S	ROJO FLAMEADO	
1021226	S	ARENA VIEJO	
1021228	S	MARRÓN	

Uds./Palet: 87



Tapa de caballete universal

Código	Disp.	Colores	P.V.P. (€) ud.
2138583	S	ROJO	54,30
1022147	S	ROJO FLAMEADO	
2142068	S	ARENA VIEJO	
1022140	S	MARRÓN	

Uds./Palet: 48



Media teja

Código	Disp.	Colores	P.V.P. (€) ud.
1021373	S	ROJO	6,78
1021374	S	ROJO FLAMEADO	
1021370	S	ARENA VIEJO	
1021371	S	MARRÓN	

Uds./Palet: 330



Cuña para caballete

Código	Disp.	Colores	P.V.P. (€) ud.
1021159	S	ROJO	3,73
1021159	S	ROJO FLAMEADO	
1021152	S	MARRÓN	

Uds./Palet: 630



Remate angular

Código	Disp.	Colores	P.V.P. (€) ud.
1021910	S	ROJO	9,43
1021911	S	ROJO FLAMEADO	
1021902	S	ARENA VIEJO	
1021904	S	MARRÓN	

Uds./Palet: 284



Remate lateral derecho

Código	Disp.	Colores	P.V.P. (€) ud.
1021884	S	ROJO	9,54
1021882	S	ROJO FLAMEADO	
1021873	S	ARENA VIEJO	
1021875	S	MARRÓN	

Uds./Palet: 212



Remate lateral izquierdo

Código	Disp.	Colores	P.V.P. (€) ud.
2137757	S	ROJO	9,54
1021899	S	ROJO FLAMEADO	
1021890	S	ARENA VIEJO	
1021892	S	MARRÓN	

Uds./Palet: 212



Teja de ventilación

Código	Disp.	Colores	P.V.P. (€) ud.
1021481	S	ROJO	21,23
1021482	S	ROJO FLAMEADO	
1021476	S	ARENA VIEJO	
1021477	S	MARRÓN	

Uds./Palet: 87



Teja soporte de chimenea

Código	Disp.	Colores	P.V.P. (€) ud.
1021433	S	ROJO	75,51
1021434	S	ROJO FLAMEADO	
1021431	S	ARENA VIEJO	
1021422	S	MARRÓN	



Chimenea

Código	Disp.	Colores	P.V.P. (€) ud.
1021167	S	ROJO	94,84
1021166	S	ARENA VIEJO	
1021165	S	MARRÓN	



Marsella Collado

Estética y flexibilidad en edificios tradicionales

Marsella Collado



DIMENSIONES Lg x An (mm)	(a) 432 x (b) 262
NÚM. DE TEJAS POR m²	12 - 13,5
PESO UNITARIO (Kg)	3,30
NÚM. DE TEJAS POR PALET	210
DISTANCIA APROXIMADA ENTRE RASTRELES (mm)*	330 - 370
PESO PALET	693 kg aprox.
FÁBRICA	TOLEDO

* Distancia entre rastreles recomendada. Valor aproximado.
Pendiente mínima recomendada 35% en zona 1 con exposición normal según Norma UNE 136020. Para otras zonas consultar BMI Expert o Norma UNE 136020.

DISPONIBILIDAD EN FÁBRICAS DE TEJAS Y PIEZAS POR COLORES

	ALMANSA	SANCHIDRIAN	TOLEDO
STOCK PERMANENTE	ROJO	ROJO	ROJO
DISP. 5 DÍAS HÁBILES	—	—	—
CARGO PORTES (€/ud.)	SIN CARGO	0,04	SIN CARGO

Cantidad mínima de venta: 1 palet.

Colores

ROJO



Código	P.V.P. (€) Ud.	P.V.P.(€) m²
2141081	2,12	27,03

Plana Alicantina.

La Teja cerámica **Marsella Collado** es perfecta para la rehabilitación de tejados y la preservación de edificios históricos.

Marsella Collado **Piezas Especiales**



Caballete clásico

Código	Disp.	Colores	P.V.P. (€) ud.
1021029	S	ROJO	9,70

Uds./Palet: 240



Caballete a 3 aguas clásico

Código	Disp.	Colores	P.V.P. (€) ud.
1021014	S	ROJO	46,57

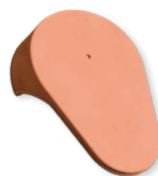
Uds./Palet: 72



Final de limatesa clásico

Código	Disp.	Colores	P.V.P. (€) ud.
1021234	S	ROJO	25,40

Uds./Palet: 87



Tapa de caballete universal

Código	Disp.	Colores	P.V.P. (€) ud.
2138583	S	ROJO	54,30

Uds./Palet: 48



Remate angular

Código	Disp.	Colores	P.V.P. (€) ud.
1021910	S	ROJO	9,43

Uds./Palet: 284



Teja de ventilación

Código	Disp.	Colores	P.V.P. (€) ud.
2138822	S	ROJO	21,81
70427876	S	REJILLA INOXIDABLE	5,64



Chimenea


Código	Disp.	Colores	P.V.P. (€) ud.
1021167	S	ROJO	94,84



Posifix y Canal Midi

Calidad para rehabilitación
de cubiertas

Posifix Teja curva con tacón



DIMENSIONES Lg x An (mm)	(a) 500 x (b) 215
NÚM. DE TEJAS POR m ²	10,5 a 12,9**
PESO UNITARIO (Kg)	2,50
NÚM. DE TEJAS POR PALET	160
PESO PALET	400 kg aprox.

** Este valor es como canal.

DISPONIBILIDAD EN FÁBRICAS DE TEJAS Y PIEZAS POR COLORES

	ALMANSA	SANCHIDRIAN	TOLEDO
STOCK PERMANENTE	—	—	ROJO
DISP. 5 DÍAS HÁBILES	—	—	—
CARGO PORTES (€/ud.)	—	—	—

Cantidad mínima de venta: 1 palet.

Perfil curvo.

Teja francesa de perfil curvo tradicional, fabricada con las mejores arcillas.

Incorpora un tacón en su cara inferior, que mejora el apoyo sobre el rastrel y contribuye a fijar la teja sobre la cubierta

Esta teja funciona solo como canal, no como cobija.


Colores

ROJO



Código	P.V.P. (€) Ud.	P.V.P.(€) m ²
2139855	1,23	14,39

SILVACANE LITORAL




Código	P.V.P. (€) Ud.	P.V.P.(€) m ²
2139857	1,29	15,09

* Estos precios son como canal.
Precios Franco Fábrica Limoux.

Cantidad mínima de venta: 1 ud.

Canal Midi



DIMENSIONES Lg x An (mm)	(a) 500 x (b) 215
NÚM. DE TEJAS POR m ²	10,5 a 12,9*
PESO UNITARIO (Kg)	2,60
NÚM. DE TEJAS POR PALET	225
PESO PALET	585 kg aprox.

* Este valor es como cobija.

DISPONIBILIDAD EN FÁBRICAS DE TEJAS Y PIEZAS POR COLORES

	ALMANSA	SANCHIDRIAN	TOLEDO
STOCK PERMANENTE	ROSE	—	ROJO
DISP. 5 DÍAS HÁBILES	—	—	—
CARGO PORTES (€/ud.)	—	—	—

Cantidad mínima de venta: 1 palet.

Colores y Piezas Especiales

ROJO



Código	P.V.P. (€)	P.V.P.(€) m ²
2139776	1,13	13,22

SILVACANE LITORAL



Código	P.V.P. (€)	P.V.P.(€) m ²
2139779	1,18	13,81

TOITS DU SUD



Código	P.V.P. (€)	P.V.P.(€) m ²
2142203	1,18	13,81

ROSE



Código	P.V.P. (€)	P.V.P.(€) m ²
2139775	1,11	12,99

* Estos precios son como cobija.
Precios Franco Fábrica Limoux.

Perfil tradicional.

Teja curva francesa, de perfil tradicional y fabricada con las mejores arcillas. Su amplia gama de colores, le permite aportar personalidad al tejado y armonizar con el resto de la construcción.

Se puede utilizar como canal y como cobija.

CASE STUDY


Rehabilitación del Convento Madre de Dios de Sevilla

Esta rehabilitación se ha llevado a cabo con Teja Curva y nuestro sistema para Tejados Tectum®Pro.

Con este sistema, se ha conseguido una cubierta microventilada, que reduce al mínimo las condensaciones bajo teja, evitando el deterioro de sus distintos elementos y protegiendo la estructura principal.

Además, se ha ahorrado hasta un 52% de tiempo en su instalación y mano de obra respecto al montaje de tejados tradicionales.

Puedes ver el magnífico resultado en el siguiente vídeo:






Modelo Curva Collado Paja Flameado

BMI

TEJAS CERÁMICAS
Curva Collado

Curva Collado



Las tejas **Curva Collado** son tejas de alta calidad y están fabricadas con las mejores arcillas que son seleccionadas especialmente para su preservación ante condiciones adversas.

Se encuentran disponibles en diferentes medidas, pesos y colores para poder cubrir la mayor cantidad de opciones y necesidades.


DISPONIBILIDAD EN FÁBRICAS DE TEJAS Y PIEZAS POR COLORES

	ALMANSA	SANCHIDRIAN	TOLEDO
STOCK PERMANENTE	40 x 15 40 x 17	—	40 x 15 ROJO 40 x 17 ROJO
DISP. 5 DÍAS HÁBILES	—	—	40 x 17 MISTRAL, PAJA, PAJA FLAMEADO
CARGO PORTES (€/ud.)	SIN CARGO	—	0,02 €

Cantidad mínima de venta: 1 palet.

Colores


ROJO



Modelos disponibles

40 x 15, 40 x 17

MARRÓN



Modelos disponibles

40 x 15

MISTRAL



Modelos disponibles

40 x 17

PAJA



Modelos disponibles

40 x 17

PAJA FLAMEADO



Modelos disponibles

40 x 17

Curva Collado Modelos y medidas

MODELO	Dimensiones a x b x c (mm)	Nº de tejas por m ²	Peso unitario (Kg)	Nº de tejas por palet	Peso palet aprox (Kg)	Código	Color	P.V.P. (€) ud.	P.V.P. (€) m ²	Fábrica
40 x 15	402 x 160 x 114	33	1,45	672	986	1030002	ROJO	0,97	32,01	ALMANSA
						1030004	MARRÓN	1,27	41,91	
40 x 17	404 x 173 x 123	30	1,65	588	982	1030007	ROJO	1,05	31,50	ALMANSA
						2136216	MISTRAL	1,18	35,40	
	405 x 173 x 123	30	1,55	546	858	1030013	PAJA	1,24	37,20	ALMANSA
						1030012	PAJA FLAMEADO	1,23	36,90	



Modelo Curva Cobert Rojo

BMI

TEJAS CERÁMICAS
Curva Cobert

Curva Cobert



Perfil curvo.

La teja cerámica **Curva Cobert** destaca por la calidad de sus arcillas, sus perfectos acabados y su alta resistencia.

Colores

ROJO



Modelos disponibles

40 x 20, 45 x 20, 50 x 21

Modelos y medidas

MODELO	Dimensiones a x b x c (mm)	Nº de tejas por m²	Peso unitario (Kg)	Nº de tejas por palet	Peso palet aprox (Kg)	Código	Color	P.V.P. (€) ud.	P.V.P. (€) m²
40 x 20	400 x 200 x 150	26,2	1,95	384	761	2138764	ROJO	1,23	32,23
45 x 20	450 x 200 x 150	22,7	2,20	200	452	2138148	ROJO	1,33	30,19
50 x 21	500 x 210 x 160	20	2,50	216	552	2138149	ROJO	1,38	27,60

DISPONIBILIDAD EN FÁBRICAS DE TEJAS Y PIEZAS POR COLORES

	ALMANSA	SANCHIDRIAN	TOLEDO	VALDETORRES
STOCK PERMANENTE	—	TODA LA GAMA	TODA LA GAMA	TODA LA GAMA
DISP. 5 DÍAS HÁBILES	—	—	—	—
CARGO PORTES (€/ud.)	—	SIN CARGO	SIN CARGO	SIN CARGO

Cantidad mínima de venta: 1 palet.



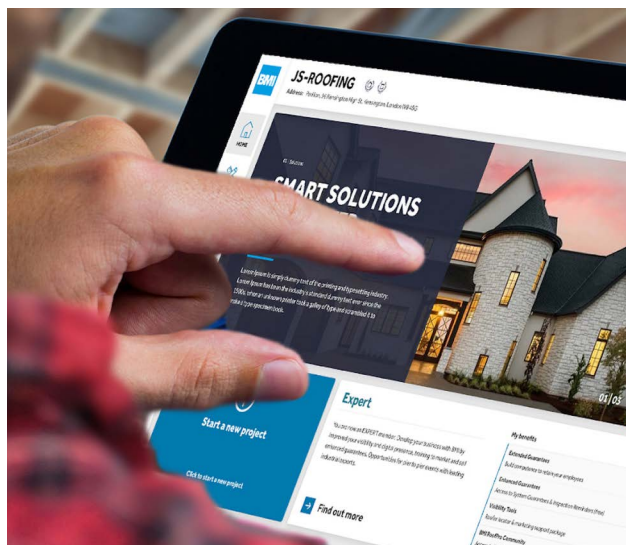
Información Práctica

Información Práctica

Servicios y Garantías Comerciales

Confirmación de pedido y de carga

- Cada vez que realice un pedido de materiales de serie, recibirá de forma automática un acuse de pedido (mediante correo electrónico), donde podrá comprobar si éste se ajusta a lo solicitado (cantidades, producto, dirección de entrega...), evitando así posibles errores.
- Asimismo, cuando se carga el camión recibirá automáticamente la **Confirmación de Carga** con la información correspondiente a la misma.
- Le recordamos que para facilitar la gestión de sus pedidos ponemos a su disposición, además del teléfono 925 530 708, dos canales más de comunicación:
 - correo electrónico pedidos@bmigroup.com



Facturación electrónica

- Existe la posibilidad de recibir facturas directamente en el e-mail que nos indique y con la misma validez legal que una factura física. Este servicio sustituye al envío de factura por correo ordinario, de una forma más segura y cómoda, además de colaborar con el medio ambiente.

Transporte especial

- En el caso de que la obra o, en general, el lugar al que vayan destinados los materiales requiera condiciones especiales para la descarga, BMI puede poner a su disposición camiones especiales (lateral bajo, camiones dos ejes, grúa incorporada, etc.).
Consulte sobre estos servicios en el Servicio de Atención al Cliente.

Garantía de Sistema

- Nuestros sistemas **Tectum® Pro**, **Tectum® First** y **Tectum® Plus** ofrecen una garantía de estanqueidad a la intemperie de 15 años que cubre la totalidad de los productos de BMI que conforman el sistema instalado.

Garantía de producto

- Nuestras tejas cerámicas y de hormigón están garantizadas hasta 50 años según la gama y condiciones particulares indicadas en la página 131.
Consulte el texto completo de la garantía en la última página de esta tarifa.



Condiciones de Venta



Condiciones generales de venta de BMI Roofing Systems, S.L.U.

1. Los precios serán cargados con el I.V.A. y/o impuestos vigentes en el momento de suministro.
2. El precio se entiende para material expedido en fábrica productora. No obstante, podrán retirarse materiales desde otros centros, con las limitaciones y cargos indicados en las tablas a disposición de los clientes (pág. 129).
3. La mercancía transportada viaja por cuenta y riesgo del comprador, aún cuando haya sido expedida con portes pagados.
4. En los casos en que se realice el transporte, se ha de entender que el material se sitúa sobre camión en obra hasta donde el mismo pueda llegar y maniobrar. El transporte, descarga y acarreo son por cuenta del comprador.
5. BMI ROOFING SYSTEMS, S.L.U., cargará los costes de paletización cuando la mercancía sea expedida en palets diferentes a los estándar. Consultar precio.
6. Palets de madera: Hormigón, cargo de 8,50 € por cada palet de madera suministrado, y 5,50 € por recompra. Cerámica, cargo de 10,00 € por cada palet de madera suministrado, y 7,50 € por recompra. En cualquier caso los palets objeto de recompra deben estar en buen estado para su uso.
7. Salvo concesión de crédito a fecha convenida, el pago de la mercancía se realizará al contado.
8. En caso de incumplimiento del pago, independientemente de las acciones a que ello dé lugar, el comprador deberá abonar, además de la cifra debida, los intereses devengados por días de demora y todos los gastos bancarios que se hayan podido originar por dicho incumplimiento. El interés anual aplicable por demora será el interés legal del dinero incrementado en dos puntos.
9. En el caso de que cambie la situación de solvencia o economía del comprador, podemos anular los pedidos no suministrados, salvo que éste garantice a satisfacción de BMI ROOFING SYSTEMS, S.L.U., el importe de los pedidos pendientes de suministro.
10. La transferencia de la propiedad de la mercancía vendida sólo se producirá cuando el comprador haya realizado el pago íntegro de su precio.
11. No se admitirán devoluciones de materiales que no hayan sido previamente autorizadas por escrito. Serán por cuenta del comprador los gastos que ocasione la retirada y el traslado a nuestras factorías, así como la depreciación de la mercancía. En ningún caso se aceptarán devoluciones de materiales con Fabricación Especial bajo pedido (BP).
12. Cualquier reclamación, sea cual fuere su naturaleza, deberá plantearse al Servicio de Atención al Cliente dentro de los 15 días siguientes a la entrega del material. Cuando la causa de la reclamación fuera por defectos en el material, BMI ROOFING SYSTEMS, S.L.U., se obliga únicamente a la reposición de dicho material. Una vez aceptada la reclamación, será condición indispensable la devolución del material defectuoso por parte del comprador.
13. La recepción total o parcial de los materiales obligan al pago del realmente recibido en los plazos y condiciones pactados.
14. Nuestra sociedad no admitirá penalizaciones que no hayan sido previamente pactadas.
15. El comprador, por el hecho de formalizar su pedido, acepta las Condiciones.
16. Todos los precios son válidos durante el periodo vigente de la tarifa salvo error tipográfico o de transcripción.
17. BMI ROOFING SYSTEMS, S.L.U. se reserva el derecho de cambiar sin previo aviso las características dimensionales, peso y uds/palets.
18. Los procesos de impresión de esta publicación no garantizan que sus colores impresos se correspondan exactamente con los colores reales de las tejas.
19. Esta tarifa anula a los anteriores listados de precios, entrando en vigor el **01 de junio de 2023**.

Ctra. de Villaluenga a Cobeja, km. 3,500
45520 Villaluenga de la Sagra (TOLEDO)

www.bmigroup.com/es

Plantilla de acuse de pedido



ACUSE DE PEDIDO

PÁG. 1/1

Acusamos recibo de su pedido, con fecha 21.10.2022, y le agradecemos la confianza depositada en nosotros.

Con el fin de garantizar una mejor calidad de servicio, adjuntamos su pedido para que efectúe las comprobaciones oportunas y nos comunique cualquier anomalía que pudiera existir.

En caso de no recibir comunicación alguna por su parte en las 2 horas siguientes a la recepción del presente acuse de pedido, entenderemos que este es correcto y procederemos a cumplimentarlo extendiendo los correspondientes documentos al efecto.

Servicio de Atención al cliente:
Cobert: Tlf. 925 530 708 / FAX: 925 531 718

Datos del cliente

Gestor Pedido: NAZARETH ALONSO N/Refer: 4314095 Su Refer:
CÓDIGO CLIENTE 3008411
JUVENTINO ALVAREZ, S.L. AV VALLADOLID, 73
24210 MANSILLA DE LAS MULAS
C.I.F.: B24076713

Fecha

FECHA PEDIDO 21-10-22
F. ESTIMADA ENTREGA 31-10-22
DIRECCIÓN DE ENVÍO MERCANCÍA
5018010 JUVENTINO ALVAREZ, S.L. AV VALLADOLID, 73
24210 MANSILLA DE LAS MULAS León
TFNO: 987311231 FAX: 987310571
MOVIL:

Información envío de mercancía

FORMA DE ENVÍO

Franco Destino:
Franco Fábrica: X Mercancía a su disposición TRES DÍAS hábiles. Transcurrido este plazo se procederá a anular el pedido.

Código COBERT del producto

Detalle de productos solicitados

CÓDIGO	DESCRIPCIÓN	CENTRO	CANTIDAD	UN
2143232	TJ LÓGICA EMOTIONS NATURA BLACK P210 (C)	4L20	2.730	UN
2143255	1/2 TEJA LÓG EMOTIONS NATURA BLACK (C)	4L20	58	UN
2143265	TJ VENTIL LÓG EMOTIONS NATURA BLACK (C)	4L20	22	UN
7044444	REJILLA INOX TV INT LÓGICA PLANA AL (C)	4L20	22	UN
2143255	CABA PLANO EMOT NATURA BLACK/TERRA (C)	4L20	56	UN
2143259	RTE LAT DH LÓG EMOT NATU BLACK/TERRA (C)	4L20	58	UN
2143248	RTE LAT IZ LÓG EMOT NATU BLACK/TERRA (C)	4L20	58	UN
2143251	1/2 TJ DOB EN LÓG EMOT NATURA BLACK (C)	4L20	58	UN
7042387	FIGAROLL PLUS GRIS 280mm x 5M	4L20	5	UN
7042829	RASTREL CUMBREIRA U 40*50*40 1x2500mm	4L20	10	UN
7041794	SMC-17	4L20	44	UN
7041753	GANCHO DE CUMBREIRA NEGRO GC3-N	4L20	100	UN
5100238	RASTREL DE ALERO LISO GRIS 7 cm	4L20	44	UN
7041183	CINTA ADHESIVA DIVOROLL 1 CARA	4L20	2	UN
7044673	VAPOROLL VAPOTECH 2S- 160 gr. PLUS	4L20	4	UN
2143244	TAPA CAB PL EMOT NATURA BLACK/TERRA (C)	4L20	4	UN
U-PCMSL	PALET CERAMICA MIXTA SIMPLE TOLEDO	4N20	14	UN

Detalle cantidad solicitada

Nomenclatura por centros COBERT

4A20 - SANCHIDRIÁN
4G20 - VALDETORRES
4L20 - VILLALUENGA
4Y20 - ALMANSA
4P20 - ARÉVALO
4A06 - OUTEIRO

Portes **Cargo de Portes en Tejas**

HORMIGÓN

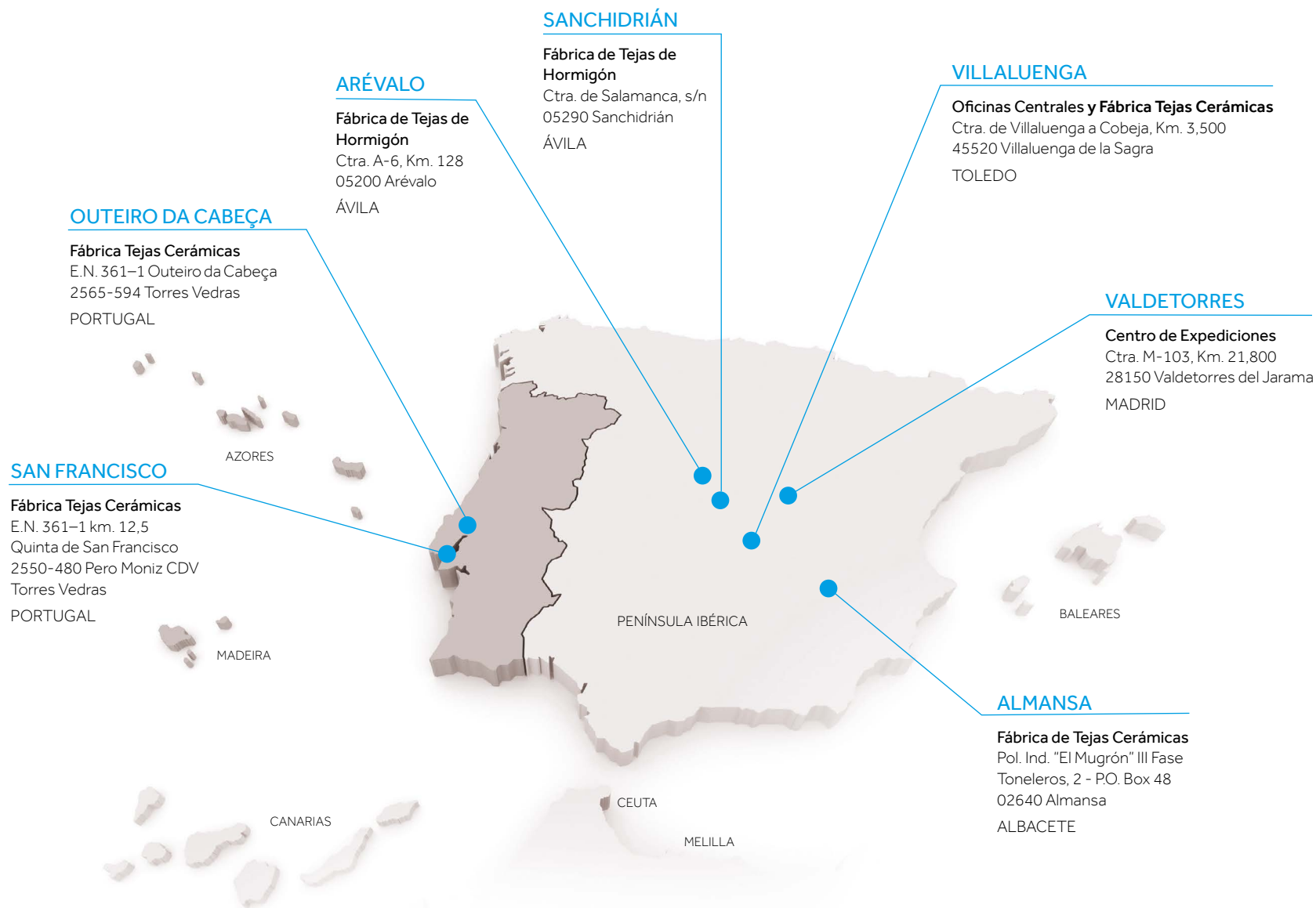
	ALMANSA	SANCHIDRIAN	TOLEDO	VALDETORRES
INNOTECH	—	—	0,02	SIN CARGO
PLANA EVOLUTION	0,02	SIN CARGO	0,02	SIN CARGO
GREDOS EVOLUTION	0,02	SIN CARGO	0,02	0,02
GREDOS TEIDE	0,02	SIN CARGO	0,02	0,02
GREDOS GUADARRAMA	0,02	SIN CARGO	0,02	0,02
GREDOS	0,02	SIN CARGO	0,02	SIN CARGO
UNIVERSAL	0,02	SIN CARGO	0,02	SIN CARGO

CERÁMICA

	ALMANSA	SANCHIDRIAN	TOLEDO	VALDETORRES
GAMA LÓGICA				
LÓGICA PLANA / LÓGICA EMOTIONS	SIN CARGO	—	SIN CARGO	—
GAMA KLINKER				
KLINKER VIRTUS	SIN CARGO	—	0,04	—
KLINKER HYDRA	SIN CARGO	—	0,04	—
KLINKER MERIDIONAL	SIN CARGO	—	0,04	—
KLINKER K2	SIN CARGO	—	0,04	—
GAMA PAJA				
MERIDIONAL NOVA PAJA	SIN CARGO	—	—	—
GAMA MIXTA				
DUNA	0,04	0,04	SIN CARGO	—
S10	0,04	0,04	SIN CARGO	—
MARSELLA COLLADO	SIN CARGO	0,04	SIN CARGO	—
GAMA CURVA				
POSIFIX 50	—	—	CONSULTAR	—
CANAL MIDI	CONSULTAR	—	CONSULTAR	—
40 x 17 COLLADO	SIN CARGO	—	0,02	—
40 x 15 COLLADO	SIN CARGO	—	0,02	—
40 x 20 COBERT	—	SIN CARGO	SIN CARGO	SIN CARGO
45 x 20 COBERT	—	SIN CARGO	SIN CARGO	SIN CARGO
50 x 21 COBERT	—	SIN CARGO	SIN CARGO	SIN CARGO

Los importes para cargo de portes se indican en € / unidad.
 BMI ROOFING SYSTEM dispone de un servicio de envío de palets mediante "Grupaje".
 Consultar condiciones al Servicio de Atención al Cliente.

Implantación Industrial y Oficinas Comerciales



Garantía y Sellos de Calidad

Garantía de producto

Nuestras tejas están garantizadas durante un periodo de tiempo desde la fecha de fabricación contra roturas, fisuras o exfoliaciones causadas exclusivamente por heladicidad, siempre que sean debidas únicamente a defectos de fabricación. La garantía otorgada se limita a la sustitución de las tejas defectuosas, mediante su suministro gratuito franco fabrica, por lo que en consecuencia no cubrirá los costes de retirada de las tejas defectuosas ni de transporte e instalación de las tejas sustitutivas, ni cualesquiera otros daños indirectos que hayan podido tener lugar.

Queda entendido que esta garantía no será de aplicación cuando la instalación de las tejas suministradas no se haya realizado con arreglo a las Normas UNE en vigor para el montaje de teja de hormigón y teja cerámica; y en especial, cuando no se haya dotado de la suficiente microventilación bajo la teja así como ventilación a la cubierta donde queden instaladas las tejas suministradas o cuando dicha cubierta no presente la inclinación debida. La garantía solo será de aplicación tras el completo pago de las tejas suministradas y tras la oportuna verificación por nuestro personal de los defectos alegados y, para hacerla efectiva, es necesario hallarse en posesión del correspondiente certificado de garantía comercial debidamente sellado por la Compañía




La garantía otorgada es una garantía comercial y, por tanto, independiente y autónoma de las garantías concedidas por la normativa legal aplicable.






La garantía BMI depende de la gama de producto y de la tecnología empleada en su fabricación:

- **50 Años** "Gama LÓGICA Y KLINKER"
- **35 y 25 Años** "Gama MIXTA y Tejas de HORMIGÓN". Para la "Gama PAJA" consultar las zonas de garantía.
- **10 Años** "Gama CURVA".

Sellos de Calidad

Todas las tejas BMI poseen certificaciones nacionales e internacionales que garantizan su calidad.

		 AENOR EN 490	 EN 490	 UNE EN 490
HORMIGÓN	PLANA EVOLUTION	•	•	•
	GREDOS EVOLUTION	•	•	•
	GREDOS TEIDE	•	•	•
	GREDOS GUADARRAMA	•	•	•
	GREDOS	•	•	•
	UNIVERSAL	•	•	•

		 AENOR EN 1304	(1)  AFNOR 1304	(2)  AFNOR 1304	 EN 1304	 UNE EN 539-2
CERÁMICA	GAMA LÓGICA*					
	LÓGICA PLANA / LÓGICA EMOTIONS	•			•	•
	GAMA KLINKER					
	KLINKER VIRTUS	•			•	•
	KLINKER HYDRA	•			•	•
	KLINKER MERIDIONAL	•	•		•	•
	KLINKER K2	•		•	•	•
	GAMA PAJA					
	MERIDIONAL NOVA PAJA	•			•	•
	GAMA MIXTA					
	DUNA	•			•	•
	S10	•			•	•
MARSELLA COLLADO	•			•	•	
GAMA CURVA						
CANAL MIDI Y POSIFIX		•		•	•	
CURVA COLLADO	•			•	•	
CURVA COBERT	•			•	•	

(1) NF: Las características certificadas por la marca NF de Tejas de Arcilla Cocida son: el aspecto, las características geométricas, la resistencia a la ruptura por flexión, la impermeabilidad, y la resistencia a la helada. www.marque-nf.com

(2) NF_M: Las características certificadas por la marca NF de Tejas de Arcilla Cocida son: el aspecto, las características geométricas, la resistencia a la ruptura por flexión, la impermeabilidad, la resistencia a la helada y la resistencia a la helada "Clima de Montaña". www.marque-nf.com



BMI

Ctra. de Villaluenga a Cobeja, km. 3,500

45520 Villaluenga de la Sagra.

TOLEDO

informacion.es@bmigroup.com

www.bmigroup.com/es



* Alcance: diseño, producción y comercialización de tejas, piezas de hormigón, cerámicas y de otros accesorios para tejados.