



RAPPORT ANNUEL 2016

TABLE DES MATIÈRES

Message du Président	4
RAPPORT DE GESTION ET DE PERFORMANCE	8
L'Union Cycliste Internationale (UCI)	10
Un sport, huit disciplines	12
Rapport du Directeur Général	16
Relations internationales	20
Une année de sport et d'événements	26
Cyclisme sur route	28
Cyclisme sur piste	34
Mountain bike	40
BMX	44
Paracyclisme	48
Cyclo-cross	52
Trial	56
Cyclisme en salle	60
Le Centre Mondial du Cyclisme UCI	64
Vélo pour tous	70
Événements de masse	74
Clean Sport	76
RAPPORT FINANCIER	80
Commentaire du CFO	82
Rapport du Comité d'Audit au Congrès de l'UCI	86
Rapport de l'Auditeur sur les Comptes Consolidés	88
États Financiers Consolidés	90
Rapport de l'Auditeur sur les États Financiers Statutaires	112
Comptes Statutaires	114
UCI WorldTour	118
ANNEXES	
Liste des Fédérations Nationales	120
Comité Directeur et organisation générale	122
Commissions	124
Résultats et classements 2016	130

MESSAGE DU PRÉSIDENT



Brian COOKSON
Président de l'UCI

Alors que le cyclisme a vécu en 2016 un nouvel exercice charnière, ce Rapport Annuel met en évidence les progrès considérables réalisés durant ma troisième année à la Présidence de l'Union Cycliste Internationale (UCI). Il souligne l'étendue des efforts accomplis afin de promouvoir et de développer le cyclisme à travers le monde, ainsi que le travail essentiel effectué aux côtés de la grande famille du cyclisme, de la communauté sportive dans son ensemble et des décideurs publics.

L'année 2016 a évidemment été marquée par les Jeux Olympiques et Paralympiques de Rio, qui ont rencontré un incroyable succès. Ils ont permis d'exposer notre sport à de nouveaux publics et de démontrer l'intérêt qu'il suscite dans le monde entier. Nous avons assisté à de superbes performances de la part des coureurs de nos quatre disciplines olympiques, accueilli un large public sur nos sites et donné à voir à travers le monde des images à couper le souffle.

Les Jeux Paralympiques ont donné lieu à des prouesses incroyables, avec pas moins de 10 records du monde et 20 records paralympiques battus. Je ne peux pas évoquer les Jeux Paralympiques de Rio sans rendre hommage à l'Iranien Bahman Golbarnezhad, décédé tragiquement suite à une chute dans la course sur route C4.

Rio 2016 a montré la capacité unique de notre sport à mettre en valeur une ville hôte et nous a offert l'opportunité précieuse de renforcer nos liens avec nos partenaires et le Mouvement Olympique, malgré quelques difficultés en amont de l'événement.

L'UCI et la communauté cycliste mondiale ont, au-delà de Rio, réalisé des avancées significatives dans d'autres compétitions et disciplines au cours des 12 derniers mois. Le cyclisme féminin a notamment connu une nouvelle année phare avec le lancement réussi de l'UCI Women's WorldTour, qui a proposé, dans neuf pays et sur trois continents, quelque 35 journées de

compétition – soit plus du triple que son prédécesseur, la Coupe du Monde Route Femmes UCI.

Une série de changements a également été mise en place en cyclisme sur piste afin d'offrir au public – et aux téléspectateurs – des courses encore plus intéressantes. L'ajout d'une nouvelle catégorie Femmes Moins de 23 ans aux Championnats du Monde Cyclo-cross UCI a posé de solides fondations pour l'avenir. Nous avons attribué 15 Championnats du Monde UCI, dans sept disciplines, et vu la première édition de la Coupe du Monde BMX Freestyle Park UCI – une épreuve captivante destinée à attirer un nouveau public, plus jeune, vers notre sport.

En parallèle d'une belle année de compétition, nous avons continué à avancer sur les engagements que j'avais pris, lorsque j'ai été élu Président de l'UCI, en 2013, pour rétablir la confiance dans notre sport ainsi que sa crédibilité.

Nous avons modifié les Statuts de l'UCI afin de mettre en place de nouveaux processus démocratiques, notamment la limitation (à trois) du nombre de mandats pour le Président.

Cette réforme statutaire, alignée sur les meilleures pratiques internationales en la matière, constitue un nouveau grand pas en avant pour la gouvernance de l'UCI. Elle aidera à renforcer la crédibilité de l'UCI au sein de la communauté sportive internationale et auprès de notre large éventail de partenaires.

Nous avons également modifié et renforcé le Code d'éthique UCI, qui s'applique désormais à un nombre d'acteurs beaucoup plus important, tout en élargissant le champ de compétences de la Commission d'éthique de l'UCI.

Je suis par ailleurs très heureux que l'UCI, en s'appuyant sur le travail réalisé en 2015, ait continué d'investir de façon significative dans notre programme antidopage – toujours considéré comme l'un des plus

en pointe en la matière, toutes disciplines confondues. La Fondation Antidopage du Cyclisme (CADF) est entièrement indépendante de l'UCI. Un modèle que tous les sports sont aujourd'hui encouragés à suivre.

Malgré tous ces succès, il convient de rester vigilant face aux nouveaux défis qui se présentent. En 2016, l'UCI a consenti d'importants investissements dans le développement d'une méthode de détection contre la fraude technologique. Le nouveau système de scannage portatif est maintenant disponible pour toutes les Fédérations Nationales, qui peuvent grâce à lui effectuer des contrôles au niveau national.

Cet engagement permanent pour rétablir la confiance et protéger la crédibilité et l'intégrité du cyclisme est fondamental pour sa croissance et sa vitalité sur le long terme.

Cela nous a ainsi permis de signer de nouveaux accords commerciaux et de droits de diffusion, qui soutiendront les investissements réalisés dans notre sport à travers le monde.

Chronométrateur historique de l'UCI, Tissot en est devenu le premier « World Cycling Partner ». Nous avons également conclu avec l'UER et IMG un accord historique, sur huit ans, pour les droits TV mondiaux, grâce auquel nos principaux événements bénéficieront de la plus large audience possible dans le monde entier.

Les revenus télévisuels ont presque doublé depuis 2013 et ceux de sponsoring ont augmenté d'un tiers sur la même période. Cette réussite commerciale sans précédent a permis à l'UCI de multiplier par plus de deux ses investissements auprès des Confédérations Continentales et Fédérations Nationales.

Je suis particulièrement ravi de l'augmentation de notre investissement en faveur des Confédérations Continentales. Celui-ci augmentera ces prochaines années pour atteindre 1 million de francs suisses par

an d'ici 2018. Peu d'instances internationales apportent un soutien financier de cette ampleur et je suis comblé d'être aujourd'hui en mesure de le faire.

Nous avons également signé à la fin de l'année 2016 un partenariat historique, sur le long terme, avec Wanda Sports, afin de développer le cyclisme en Chine. Ce partenariat comprend un nouveau centre satellite, de nouvelles courses sur route d'élite, des nouveaux Championnats du Monde Urban Cycling UCI, ainsi que des épreuves de masse. Ceci est extrêmement prometteur et démontre qu'il est possible de travailler avec de nouveaux partenaires, ainsi que des partenaires existants, de façon plus large, profonde et créative.

Je suis fier que nous ayons augmenté notre investissement dans le Centre Mondial du Cyclisme UCI et ses satellites pour l'actuel Cycle Olympique, et que, pour la première fois, notre investissement ait crû chaque année. Cela a offert aux coureurs, aux entraîneurs, aux directeurs sportifs et aux mécaniciens de plus nombreuses opportunités de se former au CMC UCI – 71 nations en ont profité en 2016.

La sécurité des coureurs est également un domaine d'une importance capitale pour l'UCI. Nous avons adopté en 2016 des règles plus strictes concernant le comportement de l'ensemble des conducteurs et pilotes de véhicules lors des courses sur route, ainsi que notre nouveau protocole en cas de conditions météorologiques extrêmes. Nous continuerons à faire de la sécurité des coureurs une priorité de notre travail.

Des progrès importants ont également été accomplis afin d'offrir aux amateurs de vélo une expérience enrichie tout en renforçant notre engagement auprès d'eux. Des innovations ont ainsi été introduites pendant l'année, comme les caméras embarquées, tandis que les efforts supplémentaires réalisés sur les réseaux sociaux et le site internet de l'UCI ont permis de toucher un nouveau public et de renforcer l'attractivité de la discipline auprès du public existant. Notre communauté s'est considérablement élargie au cours des 12 derniers mois, avec près de 2 millions d'abonnés sur les réseaux sociaux, contre quasiment rien il y a trois ans.

Notre voix se fait également entendre davantage pour promouvoir le cyclisme au sein des communautés. Nous avons attribué au cours de l'année le label UCI Bike City à des villes et régions de Norvège et des Pays-Bas afin de mettre en avant le travail remarquable qui y est effectué sur le terrain. Cela se reproduira plus largement à l'avenir, alors que nous accentuons nos efforts pour promouvoir le cyclisme non seulement en tant que sport, mais également comme un moyen de transport et un loisir quotidien bon pour la santé.

Notre sport se trouve dans une position solide, et je souhaiterais remercier particulièrement le Comité Directeur de l'UCI, mon équipe dirigeante, l'ensemble de mes collègues à l'UCI et, bien sûr, nos Confédérations Continentales et Fédérations Nationales membres. Votre dévouement et votre travail acharné au cours des 12 derniers mois, ainsi que votre engagement de tous les instants pour la croissance du cyclisme, sont essentiels à la vitalité de notre sport merveilleux à travers le monde.

Alors que nous abordons 2017 en construisant sur la base des formidables réussites de l'an passé, je peux vous assurer que nous continuerons à travailler étroitement avec la grande famille mondiale du cyclisme afin de consolider les progrès observés en 2016.



RAPPORT DE GESTION ET DE PERFORMANCE





L'UNION CYCLISTE INTERNATIONALE (UCI)

Développer le cyclisme, sous toutes ses formes et partout dans le monde

Fondée en 1900 à Paris, en France, l'Union Cycliste Internationale (UCI) est l'instance faîtière du cyclisme au niveau mondial. Elle développe et supervise le cyclisme sous toutes ses formes et pour tout le monde, en tant que sport de compétition, activité de loisir saine, et moyen de transport et de s'amuser.

Elle représente, notamment auprès des instances sportives et publiques, les intérêts de 186 Fédérations Nationales, cinq Confédérations Continentales, plus de 1'500 coureurs professionnels, plus d'un demi-million de coureurs licenciés, plusieurs millions de cyclospor­tifs et deux milliards d'utilisateurs de vélos dans le monde entier.

L'engagement de l'UCI est de diriger le développement du cyclisme comme sport de compétition et sous toutes ses autres formes dans le monde. L'UCI s'engage à respecter les standards les plus élevés dans le cadre de toutes ses activités, et de mériter et conserver sa réputation de fédération sportive internationale intègre obtenant d'excellents résultats.

L'UCI assure la gestion et la promotion des huit disciplines du cyclisme : le cyclisme sur route, le cyclisme sur piste, le mountain bike, le BMX, le paracyclisme, le cyclo-cross, le trial et le cyclisme en salle. Quatre d'entre elles figurent au programme des Jeux Olympiques (route, piste, mountain bike et BMX), deux dans celui des Jeux Paralympiques (route et piste) et trois dans celui des Jeux Olympiques de la Jeunesse (route, mountain bike et BMX). Des courses cyclistes ont été organisées lors de toutes les éditions des JO de l'ère moderne, et il est l'un des sports distribuant le plus de

médailles (54) lors du plus grand événement sportif de la planète.

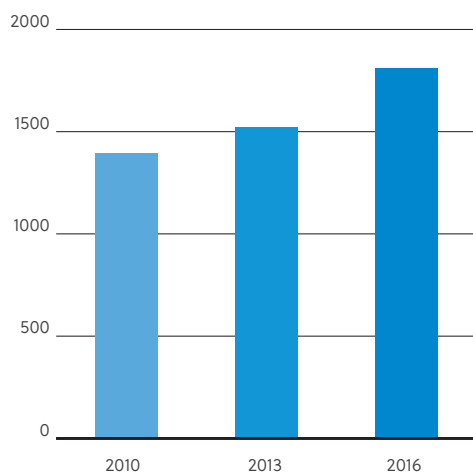
L'UCI assure la promotion de ses propres événements, notamment des Championnats du Monde pour toutes ses disciplines. Ces compétitions consacrent les Champions du Monde UCI, qui porteront, une année durant, le fameux et prestigieux maillot arc-en-ciel. Les Championnats du Monde UCI constituent le point culminant de la saison de chaque discipline et bénéficient d'une large couverture médiatique internationale.

Le cyclisme est par ailleurs plus qu'un sport : l'utilisation du vélo répond à de nombreux besoins en dehors de la sphère sportive, comme moyen de transport et activité de loisir.

L'UCI organise également des Coupes du Monde UCI, séries regroupant tout au long de la saison des compétitions du plus haut niveau dans les différentes disciplines. Les classements des Coupes du Monde UCI constituent le fil rouge de chaque saison. La course aux maillots de leader est un enjeu majeur et le titre de vainqueur d'une Coupe du Monde UCI une consécration sportive.

Pour favoriser un développement global et équitable du cyclisme, l'UCI a créé le Centre Mondial du Cyclisme (CMC) UCI, qui en plus d'abriter son siège, est un centre de formation et d'entraînement de haut niveau qui accueille une centaine de jeunes athlètes prometteurs

PROGRESSION DU NOMBRE DE COURSES INSCRITES AU CALENDRIER INTERNATIONAL UCI



par an ainsi que des personnes suivant une formation dans les métiers du cyclisme. Les programmes du CMC UCI sont conçus pour donner à chacun, d'où qu'il vienne et quelles que soient les ressources à sa disposition dans son pays, les chances de réaliser son potentiel, au niveau national ou international. Par exemple, l'Erythréen Daniel Teklehaimanot a été stagiaire sur route au CMC UCI de 2009 à 2011 avant de signer son premier contrat professionnel. En 2015, il est devenu le premier coureur d'Afrique noire à porter le maillot à pois de meilleur grimpeur sur le Tour de France. La Vénézuélienne Stefany Hernandez, stagiaire BMX au CMC UCI de 2012 à 2016 a été sacrée Championne du Monde UCI en 2015 avant de remporter la médaille de bronze aux Jeux Olympiques de Rio 2016.

Le cyclisme est par ailleurs plus qu'un sport : l'utilisation du vélo répond à de nombreux besoins en dehors de la sphère sportive, comme moyen de transport et activité de loisir. C'est pour cela que l'UCI s'engage à développer ses programmes de « Vélo pour tous », qui visent à améliorer les conditions de la pratique du vélo et son accessibilité.

L'UCI a la responsabilité de s'assurer que le cyclisme dispose du programme antidopage le plus avancé et le plus efficace, en collaboration avec l'Agence Mondiale Antidopage (AMA) et les Organisations Nationales Antidopage (ONAD). Elle n'est toutefois pas directement impliquée dans les contrôles et la planification de ces derniers : ceux-ci ont été confiés à une entité indépendante, la Fondation Antidopage du Cyclisme (CADF).

ÉVOLUTION DE LA RÉPARTITION GÉOGRAPHIQUE DES COURSES INSCRITES AU CALENDRIER INTERNATIONAL UCI

	Afrique	Amérique	Asie	Europe	Océanie
2010	32	179	78	1,056	48
2013	53	249	84	1,101	35
2016	57	303	135	1,257	60

1900


ANNÉE DE CRÉATION DE L'UNION CYCLISTE INTERNATIONALE

L'UNION CYCLISTE INTERNATIONALE REPRÉSENTE

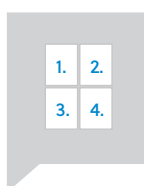
186
FÉDÉRATIONS
NATIONALES1'500
COUREURS
PROFESSIONNELS5
CONFÉDÉRATIONS
CONTINENTALES>500'000
COUREURS
LICENCIÉS

2Mrd

D'UTILISATEURS DE
VÉLOS DANS LE MONDE



UN SPORT, HUIT DISCIPLINES



1. CYCLISME SUR ROUTE

Le **cyclisme sur route** inclut des courses d'un jour (comme les Classiques) et par étapes (comme les trois Grands Tours – Giro d'Italia, Tour de France et Vuelta a España –, qui durent trois semaines). Dans les courses en ligne, les coureurs prennent le départ en peloton, et le premier qui franchit la ligne d'arrivée est déclaré vainqueur. Dans le contre-la-montre individuel, les coureurs partent seuls à intervalles réguliers, et celui qui couvre la distance dans le meilleur temps remporte l'épreuve. Le principe est le même pour le contre-la-montre par équipes, mais dans ce cas, la compétition se dispute par équipes de deux à 10 coureurs.

3. MOUNTAIN BIKE

Le **mountain bike** regroupe des spécialités d'endurance (cross-country Olympique, cross-country Marathon et cross-country Eliminator) et de descente (descente proprement dite et four-cross). Les épreuves de cross-country se disputent sur des parcours vallonnés et techniques, en pleine nature. Les descentes, rapides et extrêmement spectaculaires, sont des courses individuelles. Dans le four-cross, quatre coureurs s'affrontent sur une piste de descente aménagée relativement courte.

2. CYCLISME SUR PISTE

Les courses de **cyclisme sur piste** se disputent sur un vélodrome, avec un vélo à pignon fixe dépourvu de freins. Elles se répartissent dans deux familles : celle des courses de vitesse, brèves (vitesse individuelle et par équipes, kilomètre – 500 m pour les Femmes – et keirin), et celle des épreuves d'endurance, plus longues (poursuite individuelle et par équipes, course aux points, Madison et Scratch).

4. BMX

Le **BMX** est une discipline très spectaculaire. Dans sa variante « Racing », elle se dispute sur une piste d'environ 350 à 400 mètres alternant bosses, virages relevés et segments plats. Les riders s'élancent depuis une rampe de huit mètres de haut (format Supercross) qui leur fait prendre rapidement une vitesse considérable. Les sauts propulsent les coureurs à une hauteur de près de cinq mètres. Le BMX Freestyle Park est une spécialité dans laquelle il s'agit de réaliser un enchaînement de figures sur différents modules (plans inclinés, murs, plateformes...). Les riders sont jugés sur la difficulté et l'originalité des figures ainsi que sur leur style.



5. PARACYCLISME

Le **paracyclisme** est pratiqué par des athlètes avec un handicap. Il inclut des épreuves sur route (course en ligne, contre-la-montre individuel et relais par équipes) et sur piste (vitesse, contre-la-montre, poursuite individuelle et Scratch). Suivant leur handicap, les athlètes rejoignent l'un des groupes suivants : vélos conventionnels adaptés, vélos à main, tandems ou tricycles. Chacun de ces groupes est divisé en différentes classes correspondant aux capacités des coureurs.

7. TRIAL


Le **trial** est une discipline qui consiste à franchir des obstacles, regroupés en sections, sans mettre pied à terre ou qu'une partie du vélo – pneus exceptés – ne touche le sol, sous peine de pénalités. Le coureur qui compte le moins de points de pénalité est déclaré vainqueur. Il existe deux classes qui se distinguent par la taille des roues des vélos utilisés. Le trial peut être pratiqué aussi bien sur parcours naturels qu'en milieu urbain (arènes couvertes comprises) avec des obstacles artificiels.

6. CYCLO-CROSS

Les courses de **cyclo-cross** se disputent sur des circuits d'environ 3 kilomètres aux revêtements variés (notamment routes, chemins de campagne et de forêt, prés) que les coureurs parcourent à plusieurs reprises. Traditionnellement émaillés de multiples courtes montées, ils comportent souvent des obstacles artificiels et favorisent de constants changements de rythme. Les coureurs peuvent être amenés à porter leurs vélos dans certaines sections. Les épreuves de cette discipline pratiquée durant l'automne et l'hiver durent à peu près une heure.

8. CYCLISME EN SALLE

Le **cyclisme en salle** est une discipline dans laquelle on trouve deux spécialités : le cyclisme artistique et le cycle-ball. Les cyclistes artistiques présentent, en individuel, en couple ou par équipes de quatre, un programme de cinq minutes accompagné de musique et composé de différentes figures, dont la qualité est notée par un jury. Dans les matches de cycle-ball, deux équipes de deux joueurs (à la fois gardiens et joueurs de champ) s'affrontent. L'objectif consiste à placer le ballon dans le but de l'équipe adverse en le frappant avec une roue ou le corps. Les fautes peuvent être sanctionnées par des coups-francs et des pénalités.



RAPPORT DU DIRECTEUR GÉNÉRAL



Martin GIBBS
Directeur Général de l'UCI

Trois ans après l'élection de Brian Cookson à la Présidence de l'Union Cycliste Internationale (UCI), 2016 a vu de grands progrès dans le déploiement de la stratégie mondiale de l'UCI. Cette stratégie repose sur quatre principes fondamentaux : le développement, l'internationalisation, l'éthique et l'excellence en matière d'administration et de gouvernance.

Les Championnats du Monde Cyclo-cross UCI d'Heusden-Zolder (BEL) ont été, en début d'année, la première épreuve à porter la nouvelle identité de marque de l'UCI, plus percutante. La force de notre identité, dominée par les bandes emblématiques aux couleurs de l'arc-en-ciel, s'inscrit désormais au sein d'une structure visuelle cohérente reflétant l'UCI, nos partenaires et villes hôtes à travers le monde.

A Heusden-Zolder, notre personnel a détecté ce qui s'est avéré être le premier cas de fraude technologique après avoir contrôlé l'ensemble des vélos de compétition à l'aide d'une méthode de scannage par résonance magnétique développée et testée au cours de l'année 2015. Un moteur électrique a été retrouvé à l'intérieur du tube de selle du vélo de l'une des coureuses. Le cas a été traité avec succès par notre Commission Disciplinaire, qui a appliqué nos nouvelles règles en matière de fraude technologique et infligé une amende et une longue suspension à la coureuse concernée. Notre Département Technique a conduit au cours de l'année de nombreux contrôles, dans l'ensemble des disciplines, et formé de nouveaux opérateurs afin de pouvoir effectuer davantage de contrôles, ainsi que les Fédérations Nationales souhaitant utiliser la méthode de scannage au niveau national.

Les Championnats du Monde Piste UCI de Londres ont connu un franc succès. Ils ont affiché complet chaque jour pour atteindre un record de 52'000 spectateurs sur place, en plus d'une audience TV conséquente, avec 5,3 millions de téléspectateurs cumulés sur la seule BBC. Nos Départements Sports et Marketing ont travaillé d'arrache-pied afin que les images de caméras embarquées soient diffusées en direct,

dont celles du duo Cavendish-Wiggins, victorieux de la Madison. Le Record de l'Heure UCI féminin a également été amélioré à deux reprises, en début d'année, en moins de six semaines. L'Australienne Bridie O'Donnell a d'abord parcouru 46,882 km au Super-Drome d'Adélaïde, avant que l'Américaine Evelyn Stevens ne fasse encore mieux, le mois suivant, au Colorado Springs Olympic Training Center Velodrome, avec 47,980 km. L'Irlandais Colin Lynch est par ailleurs entré dans l'histoire, au cours de cette même année 2016, en établissant à Manchester le premier Record de l'Heure UCI paracycliste (43,133 km), dans la catégorie C2, conformément aux nouvelles règles établies pour encourager les tentatives de Record de l'Heure UCI paracyclistes.

Organisés en juillet, par notre personnel, au Centre Mondial du Cyclisme (CMC) UCI, les Championnats du Monde Piste Juniors UCI 2016 ont bien mis en évidence le travail effectué par le CMC UCI pour développer et mondialiser la discipline. Plus de 40 Fédérations Nationales étaient représentées, soit huit de plus que lors de l'édition précédente, et la retransmission en direct sur notre chaîne YouTube a rassemblé chaque jour plus de 100'000 personnes. Représentée pour la toute première fois lors des Championnats du Monde Piste Juniors UCI, la Mongolie a brillé par l'intermédiaire du stagiaire du CMC UCI Tegshbayar Batsaikhan, sacré Champion du Monde UCI dans le Scratch. Nous avons profité d'avoir avec nous la prochaine génération des stars de la piste pour passer une soirée à leur présenter les différents aspects de la lutte antidopage, en présence de représentants de l'Agence Mondiale Antidopage (AMA).

Notre stratégie visant à entretenir de fortes relations de travail avec la communauté antidopage reste une priorité. Nous avons signé en 2016 sept nouveaux accords de partage avec des Organisations Nationales Antidopage, notamment aux Etats-Unis d'Amérique, en Italie, en Irlande et en Australie. 2016 a également marqué la première année complète d'existence de notre Tribunal Antidopage, qui a traité six cas. Alors

que la structure précédente renvoyait les affaires aux Fédérations Nationales, ce Tribunal garantit un jugement cohérent, quelle que soit la nationalité. Le temps nécessaire au traitement des procédures disciplinaires a été porté, depuis sa création, à 90 jours en moyenne, contre 158 auparavant. L'année a par ailleurs vu s'appliquer à deux reprises la nouvelle règle selon laquelle une équipe coupable de plus d'une infraction aux règles antidopage en l'espace de 12 mois est suspendue.

Notre personnel et nos différentes commissions ont longuement œuvré au développement de l'UCI WorldTour, avec la mise en place de nouvelles exigences structurelles pour les équipes et les épreuves, un nouvel ensemble de règles pour 2017 et un élargissement stratégique du calendrier. L'UCI WorldTour est désormais un circuit beaucoup plus mondialisé, qui emmène le peloton professionnel masculin sur route à travers les Etats-Unis d'Amérique, le Moyen-Orient, la Grande-Bretagne, l'Allemagne et la Chine. Le lancement en 2016 de l'UCI Women's WorldTour a installé un circuit international annuel pour l'élite féminine, largement suivi. Avec la diffusion en direct à la télévision de la majorité des courses et celle de leurs temps forts, produits par notre partenaire IMG, nous touchons plus de 80 millions de téléspectateurs à travers le monde. Cela contribue à attirer un nombre croissant de femmes vers la discipline, comme en témoigne l'augmentation de 19 % du nombre de coureuses licenciées au cours des trois dernières années. Nous avons investi de façon conséquente dans du personnel supplémentaire afin de mieux soutenir les équipes et les organisateurs des courses des deux circuits, masculin et féminin.

La Coupe du Monde BMX Freestyle Park UCI a vécu en 2016 sa première année d'existence, avec cinq manches à travers l'Europe, les Etats-Unis d'Amérique, le Canada et la Chine. Cette nouvelle discipline constituera l'un des temps forts des Jeux Olympiques de la Jeunesse de Buenos Aires 2018. Nous avons également apporté des modifications importantes au règlement du BMX Racing afin d'améliorer l'expérience des spectateurs

et des coureurs, tout en développant pour les pistes de nouvelles normes rigoureuses afin d'assurer une certaine uniformité sportive sur les différentes épreuves.

L'arrivée de Telenet comme sponsor titre de la Coupe du Monde Cyclo-cross UCI a joué un rôle majeur dans le développement de la série, fournissant une production TV de grande qualité sur l'ensemble des épreuves. Un nombre record de nations (52) a participé aux Championnats du Monde Mountain Bike UCI de cross-country, dont le Honduras et l'Islande pour la toute première fois. Le trial a vu son nombre d'épreuves grossir de 17 % sur l'année et la participation moyenne à ses manches de Coupe du Monde augmenter de 14 %.

Les Jeux Olympiques et Paralympiques offrent tous les quatre ans les compétitions les plus excitantes qui soient à toute fédération sportive internationale, mais également les plus exigeantes. L'édition 2016, à Rio de Janeiro, a ainsi nécessité une attention particulière. Le travail acharné, le dévouement et l'enthousiasme du personnel de l'UCI ont contribué à proposer de magnifiques épreuves sur route, sur piste, de BMX, de mountain bike et de paracyclisme, dans des circonstances parfois délicates. Avec un nombre record de nations participantes (79) et de nations médaillées (21), près de 100 % de billets vendus pour l'ensemble des journées de compétition, d'excellentes audiences télé et un accroissement important du nombre d'abonnés sur les réseaux sociaux de l'UCI (10 fois notre croissance normale), les Jeux Olympiques de Rio 2016 ont été un franc succès pour notre sport. Les Jeux Paralympiques ont surfé sur la même vague, avec plus de 85 % de billets vendus et une augmentation de 10 % de notre nombre d'abonnés sur Twitter en seulement 10 jours.

Les JO de Rio 2016 nous ont offert une excellente opportunité d'accentuer nos efforts sur les réseaux sociaux, avec la production de contenus uniques, en coulisse, afin de faire découvrir aux fans de nouveaux aspects de notre sport. Avec près de 2 millions d'abonnés sur l'ensemble de nos plateformes numériques, soit une augmentation de 68 % en 2016, l'UCI se classe désormais au 4e rang en la matière au sein du Mouvement Olympique.

Nous avons été accueillis à Doha, au Qatar, en octobre, pour les premiers Championnats du Monde Route UCI

organisés au Moyen-Orient. Des courses de qualité ont sacré deux vainqueurs populaires chez les Elites : le Slovaque Peter Sagan, pour la deuxième année consécutive, et la Danoise Amalie Dideriksen, déjà double Championne du Monde Junior Route UCI. La course Elite Hommes a donné lieu à un podium historique, rassemblant pour la première fois trois anciens Champions du Monde Route UCI (Sagan 2015, Cavendish 2011, Boonen 2005).

Dans la foulée des Mondiaux de Doha, Abou Dhabi a accueilli la deuxième édition annuelle du Gala du Cyclisme UCI. Fraîchement sacrés, les Champions du Monde Route UCI Amalie Dideriksen et Peter Sagan figuraient parmi les 24 lauréats, aux côtés des Champions Olympiques Greg Van Avermaet et Anna van der Breggen, et d'autres coureurs, équipes et nations de l'UCI WorldTour, de l'UCI Women's WorldTour, des Jeux Olympiques, des Jeux Paralympiques et des Championnats du Monde Route UCI.

Le Centre Mondial du Cyclisme UCI a poursuivi son formidable travail de formation des athlètes et des professionnels du cyclisme. Notre Centre a accueilli en 2016 quelque 169 coureurs et entraîneurs, originaires des cinq continents, pour des camps d'entraînement et des formations. Le CMC UCI a également proposé ses deux premiers stages exclusivement réservés aux femmes. Organisé en collaboration avec notre centre satellite africain de Potchefstroom (Afrique du Sud), le deuxième a rassemblé six coureuses de Namibie, d'Ethiopie et du Nigeria. Notre Centre d'Aigle a aussi accueilli deux camps d'entraînement de paracyclisme et quelque 100 participants sur ses différentes formations aux métiers du cyclisme, comme les mécaniciens et directeurs sportifs. En collaboration avec plusieurs Fédérations Nationales et nos différents centres satellites, le CMC UCI a formé par ailleurs 199 athlètes et 426 entraîneurs dans le monde entier.

Une fois encore, j'aimerais remercier l'ensemble du personnel de l'UCI pour son travail acharné et son dévouement tout au long de l'année 2016. J'adresse également ma reconnaissance la plus sincère à tous les bénévoles sur lesquels nous pouvons compter à travers le monde pour organiser nos épreuves et gérer notre sport à tous les niveaux.



RELATIONS INTERNATIONALES

Au terme de l'année 2016, un nombre record de 186 Fédérations Nationales étaient affiliées à l'UCI

Le développement du cyclisme à tous les niveaux et pour l'ensemble des disciplines constitue un objectif fondamental de l'Union Cycliste Internationale. Une collaboration efficace avec les cinq Confédérations Continentales et les 186 Fédérations Nationales est donc essentielle pour aider l'UCI à atteindre l'objectif d'étendre la pratique du cyclisme à travers le monde.

CONFÉDÉRATIONS CONTINENTALES

Les cinq Confédérations Continentales – l'Union Européenne de Cyclisme (UEC), la Confédération Panaméricaine de Cyclisme (COPACI), la Confédération Asiatique de Cyclisme (ACC), la Confédération Africaine de Cyclisme (CAC) et la Confédération Océanienne de Cyclisme (OCC) – assurent un lien essentiel avec nos Fédérations Nationales membres. Leur connaissance du terrain et leur sensibilité aux spécificités régionales constituent de précieux atouts pour étayer la capacité de l'UCI à administrer et promouvoir le cyclisme dans le monde entier.

UNION EUROPÉENNE DE CYCLISME

En 2015, l'Union Européenne de Cyclisme avait vu porté à 50 le nombre de ses Fédérations Nationales. Chaque pays européen doté d'un Comité National Olympique reconnu disposait désormais d'une Fédération Nationale affiliée à l'UCI. En 2016, l'UEC a franchi un nouveau cap à l'occasion des Championnats d'Europe sur route en attribuant le premier titre de Champion d'Europe à Plumelec, en France, en septembre 2016, remporté par le Champion du Monde UCI Peter Sagan et Anna van der Breggen. 843 athlètes en provenance de 41 pays ont pris part aux différentes épreuves.

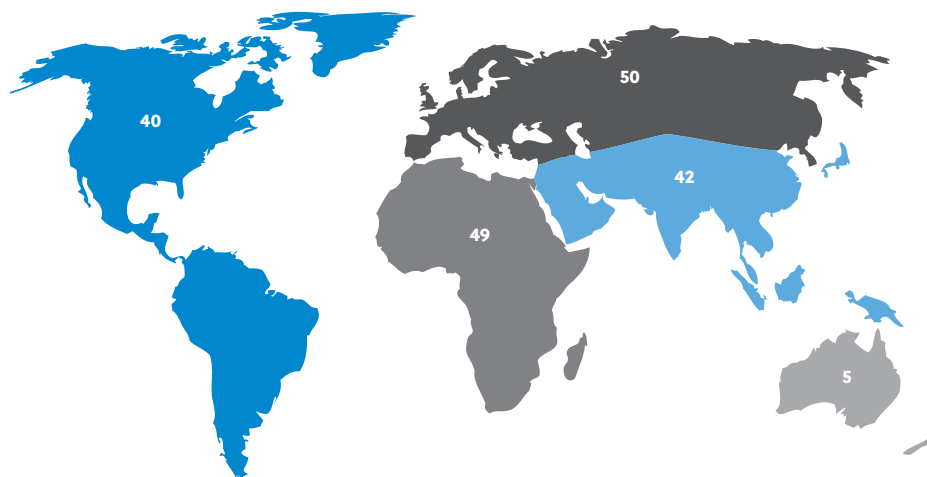
L'UEC a tenu son Congrès annuel à Loulé (Portugal) en mars 2016, en présence de 37 des 50 Fédérations Nationales membres. A cette occasion, le Président de l'UEC, M. David Lappartient, a annoncé la conclusion

d'un accord pluriannuel avec l'Union Européenne de Radiodiffusion (UER), qui produira et diffusera tous les Championnats d'Europe pour les disciplines de la route, de la piste, du cyclo-cross, du BMX et du mountain bike. Le Congrès a adopté à l'unanimité la réforme des statuts de l'Union Européenne de Cyclisme. Cette dernière vise à moderniser le fonctionnement de l'UEC.

L'année 2016 a été très riche en compétitions de cyclisme sur le continent avec plus de 1'200 épreuves, toutes disciplines confondues, et plusieurs Championnats du Monde UCI. En mars, le Lee Valley VeloPark de Londres a accueilli les Championnats du Monde Piste UCI. Quelques mois plus tard, les Championnats du Monde Piste Juniors UCI ont été organisés au Centre Mondial du Cyclisme UCI. Etalés sur la fin du mois de juin et le début de celui de juillet, les Championnats du Monde Mountain Bike UCI se sont déroulés en République tchèque, dans la ville de Nové Město na Moravě. Les spécialistes de la descente, du four-cross et du trial se sont quant à eux retrouvés en septembre pour se disputer les titres de Champion du Monde UCI de leur discipline à Val di Sole, dans la région montagneuse italienne du Trentin. Enfin, début décembre, la ville allemande de Stuttgart a organisé les Championnats du Monde Cyclisme en salle UCI. Le public est venu particulièrement nombreux pour admirer les talentueux et habiles cyclistes.

Président de la Fédération Nationale de Russie et membre du Comité Directeur de l'UCI, M. Igor Makarov a reçu le Mérite UCI lors du Congrès UCI 2016 pour son importante contribution au développement du cyclisme

RÉPARTITION GÉOGRAPHIQUE DES FÉDÉRATIONS NATIONALES MEMBRES DE L'UCI, MEMBRES AU 31.12.2016



dans son pays, en particulier avec des projets locaux et destinés aux écoles.

Grâce au Fonds de Développement de Projets des Confédérations Continentales au profit du développement des Fédérations Nationales, pour lequel l'UCI s'est engagée à porter son investissement de 250'000 à plus d'un million de francs suisses par année d'ici 2018, de nombreux projets ont pu être soutenus, tels un camp d'entraînement pour les athlètes des Balkans organisé en Grèce au mois d'avril, la construction d'une piste de BMX au Portugal, un appui conséquent au centre d'entraînement pour les jeunes cyclistes à Monaco et de nombreux autres projets en Estonie, en Serbie, en Bulgarie, en Pologne et à Chypre.

CONFÉDÉRATION PANAMÉRICAINNE DE CYCLISME

Les Jeux Olympiques et Paralympiques de Rio 2016 ont sans aucun doute été les événements phares de la saison sportive en 2016 sur le continent américain. Les épreuves cyclistes qui s'y sont déroulées ont tenu le haut du pavé : les courses ont été palpitantes et ont consacré de très grands champions devant des gradins pleins. L'effort fourni par la COPACI et la Fédération Brésilienne de Cyclisme pour que les infrastructures soient prêtes dans les délais impartis a été particulièrement remarqué.

Le Président de la COPACI, M. José Manuel Peláez, a dirigé le Congrès annuel de sa Confédération le 20

mai 2016 à San Cristobal (Venezuela), en présence des représentants de 24 Fédérations Nationales. Entre autres thèmes inhérents au continent américain, les programmes des Jeux Olympiques de Rio 2016 et des Jeux Olympiques de la Jeunesse de Buenos Aires 2018 ont particulièrement retenu l'attention. Le développement du cyclisme, dans toutes ses disciplines, sur le continent américain, a été le point de départ de plusieurs interventions qui ont amené les participants à s'interroger sur les mesures à prendre dans ce sens. M. Peláez a ensuite passé en revue les principales modifications apportées aux nouveaux Statuts de l'UCI, proposés au vote du Congrès de l'UCI au mois d'octobre suivant. Une décision a également été prise afin de soumettre au Comité Directeur de l'UCI la possibilité pour les fédérations cyclistes locales d'être associées à la COPACI, pour permettre à leurs athlètes de participer aux épreuves dans leur région géographique (Anguilla, Curaçao, Guadeloupe, Martinique, Guyane française et Saint Martin).

L'avant-veille du Congrès, une quarantaine de délégués représentant les 24 Fédérations Nationales présentes à San Cristobal se sont réunis dans le cadre de la Sharing Platform UCI. La croissance du cyclisme en Amérique et l'élaboration des différents calendriers ont été au centre des échanges. Les Fédérations Nationales ont ensuite eu la possibilité de présenter les activités réalisées au cours des douze derniers mois ainsi que leurs nombreux projets de développement pour les années à venir.

Au mois de mai, la ville de Medellín, en Colombie, a accueilli les Championnats du Monde BMX UCI.

L'activité sur piste en Amérique a également été stimulée par l'achèvement du nouveau vélodrome de Trinidad et Tobago, premier vélodrome couvert construit dans les Caraïbes. Voilà qui ouvre de nouvelles opportunités aux cyclistes de toute la région.

Grâce au Fonds de Développement de Projets des Confédérations Continentales, plusieurs programmes de formation ont pu être financés, au Mexique, à Sainte-Lucie et en Guadeloupe dans le cadre des Championnats des Caraïbes. Plusieurs athlètes ont également pu bénéficier de stages organisés au Centre Mondial du Cyclisme UCI, en Suisse.

Pour la troisième année de suite, un stage de détection de talents s'est déroulé à Mar del Plata (Argentine). Organisé par le Centre Mondial du Cyclisme UCI en collaboration avec l'Union Cycliste de la République Argentine, il a eu lieu au mois de décembre. Vingt-huit jeunes athlètes ont pu bénéficier du camp d'entraînement mis en place. En parallèle, une formation pour entraîneurs a été dispensée afin d'enseigner les différents types d'entraînement et de technique ainsi que la discipline nécessaire à tout athlète de haut niveau.

Grâce à l'affiliation de la Fédération Nationale de Dominique, approuvée par le Congrès de l'UCI, le nombre de membres de la COPACI a augmenté pour atteindre 40 à la fin de 2016.

Depuis le début 2016, les Fédérations Nationales hispanophones reçoivent, dans leur langue, une version résumée de la newsletter envoyée mensuellement en français et en anglais à toutes les Fédérations Nationales.

CONFÉDÉRATION ASIATIQUE DE CYCLISME

Le Congrès annuel de la Confédération Asiatique de Cyclisme a eu lieu en février 2016 à Tokyo (Japon). Devant 40 délégués représentant 27 Fédérations Nationales, le Secrétaire Général de l'ACC, M. Boo Woong Choi, a présenté un rapport des différentes organisations et activités qui se sont déroulées sur le continent. La parole a également été donnée aux représentants de la Fédération Nationale du pays hôte, le Japon. Ces derniers ont présenté un intéressant exposé sur la situation générale du sport cycliste dans leur pays.

Vingt mois après la première Sharing Platform UCI proposée sur le continent asiatique, à Astana, au Kazakhstan, l'UCI a organisé une seconde édition au Japon, où, en février, la plupart des participants au Congrès de l'ACC se sont ainsi retrouvés. Divers thèmes, tels la réforme du cyclisme professionnel, le développement du cyclisme féminin et les nouvelles technologies, faisaient partie de l'ordre du jour. Neuf Fédérations Nationales ont fait des présentations relatives à différents aspects du cyclisme dans leurs pays respectifs, notamment au sujet du cyclisme en salle à Macao, du cyclisme pour tous en Iran et en Jordanie, et du paracyclisme au Japon.

Les Championnats du Monde Route UCI de Doha, au Qatar, en octobre, ont été l'événement phare de la saison cycliste en Asie. Le niveau des épreuves sportives a été très élevé, notamment avec une impressionnante démonstration de course en éventail, une technique permettant de vaincre les vents forts. Le Congrès de l'UCI s'est lui aussi tenu à Doha, le vendredi 14 octobre. L'affiliation à l'UCI d'une nouvelle Fédération Nationale asiatique, la Fédération Cycliste du Tadjikistan, y a été approuvée à l'unanimité, ce qui porte au nombre record de 42 les Fédérations affiliées sur le continent asiatique.

Pour sa deuxième édition, le Gala du Cyclisme UCI a une nouvelle fois eu lieu à Abou Dhabi et été organisé par l'Abu Dhabi Sports Council et la Fédération Cycliste des Emirats Arabes Unis, en collaboration avec RCS Sport. Cet événement de fin de saison qui célèbre les plus grands exploits de l'année du cyclisme sur route s'est déroulé le 18 octobre, deux jours avant le départ de l'Abu Dhabi Tour. Des trophées ont été décernés aux athlètes qui se sont distingués durant la saison dans le cadre, notamment, de l'UCI WorldTour, de l'UCI Women's WorldTour, des trois Grands Tours et des Championnats du Monde Route UCI.

La Mongolie est entrée par la grande porte dans l'histoire du cyclisme mondial grâce à la médaille d'or remportée par le coureur Junior et stagiaire du CMC UCI Tegshbayar Batsaikahn dans la discipline du Scratch lors des Championnats du Monde Piste Juniors UCI. Le Fonds de Développement de Projets des Confédérations Continentales a permis d'organiser plusieurs projets, dont un cours de niveau 1 pour entraîneurs route et piste au centre satellite du CMC UCI de New Delhi, en Inde, un cours pour entraîneurs de mountain bike à Chainat, en Thaïlande, un stage de développement du cyclisme sur piste en Mongolie



et un cours de Commissaire National Elite, dispensé à Téhéran, en Iran, au mois de février.

CONFÉDÉRATION AFRICAINE DE CYCLISME

Le dernier Congrès de la CAC s'étant tenu en août 2015 en Afrique du Sud et le suivant étant prévu pour le mois de février 2017 en Egypte, seule une réunion extraordinaire du Comité Directeur de la Confédération Continentale a été organisée en 2016.

Le cyclisme féminin a fait une percée en Afrique, non seulement par l'intérêt qu'il exerce sur les athlètes et par la volonté de la CAC de les aider à progresser, mais également en matière de gouvernance. Deux femmes ont ainsi été élues à la Présidence de leur Fédération Nationale : Mme Hadja Aminata Mara en Guinée et Mme Crémilde Rangel en Angola.

Le continent africain, sur lequel le cyclisme ne cesse de se développer dans toutes ses disciplines, voit également son importance grandir au niveau institutionnel. En effet, la version révisée des Statuts de l'UCI adoptés par le Congrès réuni à Doha en octobre prévoit une plus large représentation des Confédérations Continentales au sein du Comité Directeur de l'UCI (deux membres pour chaque Confédération Continentale). En outre, afin de promouvoir une représentation plus équitable des différentes parties du monde, le nombre de délégués votants de la Confédération Africaine au Congrès de l'UCI a été porté de sept à neuf. Ce nouveau règlement sera appliqué dès le Congrès UCI 2017.

Le cyclisme sur route se porte de mieux en mieux sur le continent africain. Le calendrier de l'UCI Africa Tour accueille chaque année de nouvelles courses par étapes, dont le Tour d'Ethiopie qui a fait son apparition au Calendrier International UCI en 2016. Le Tour du Rwanda, plus expérimenté, a frappé les imaginations dans le monde entier grâce aux nombreux rangs de spectateurs massés au bord des routes pour voir passer les cyclistes. L'UCI WorldTeam sud-africain Dimension Data fait désormais partie de l'élite mondiale du cyclisme sur route et, pour la première fois, avec Tsigabu Gebremariam, l'Ethiopie a vu l'un de ses représentants défendre ses chances sur les routes du Tour de France.

La paracyclisme se porte lui aussi très bien en Afrique en général et en Afrique du Sud en particulier. Après qu'une manche de la Coupe du Monde UCI de la

spécialité a été organisée à Pietermaritzburg au mois de mai, le paracycliste sud-africain Ernst Van Dyk a remporté la médaille d'or aux Jeux Paralympiques de Rio 2016 dans la catégorie Hommes H5 Route. Alors que le Centre Mondial du Cyclisme UCI, à Aigle, continue à recevoir de nombreux athlètes africains, le centre satellite du CMC UCI situé à Potchefstroom, en Afrique du Sud, reste une plaque tournante du cyclisme en Afrique. Sa mission est de développer et d'améliorer le niveau des courses cyclistes sur le continent et de préparer les coureurs africains aux compétitions internationales. Le Centre est également impliqué dans l'organisation de programmes de détection de talents dans différents pays africains.

Tandis que les Championnats d'Afrique sur piste se sont déroulés en février 2016 au Maroc, les travaux de construction du tout nouveau vélodrome du Caire, en Egypte, ont touché à leur fin. Le complexe se compose d'une piste en bois de 250 mètres et d'une piste de BMX.

En 2016, la CAC a lancé une page internet complètement rénovée, bilingue français-anglais, afin de faciliter l'accès aux informations qu'elle publie pour l'ensemble de ses Fédérations Nationales.

Grâce au Fonds de Développement de Projets des Confédérations Continentales au profit du développement des Fédérations Nationales, la CAC a pu mettre en œuvre de nombreux projets, dont deux cours de formation pour les Commissaires (en anglais en Ethiopie au mois d'août et en français en Côte d'Ivoire au mois de septembre). Vu le nombre grandissant d'épreuves, il est en effet impératif de former suffisamment d'officiels aptes à diriger les courses et à veiller à la bonne application des règlements.

Le Dr Mohamed Wagih Azzam, Président de la CAC, a reçu le Mérite UCI lors du Congrès UCI, à Doha, en reconnaissance de sa contribution au cyclisme au fil des années. Le Dr Azzam a consacré sa vie au cyclisme, tout d'abord en tant que coureur membre de l'équipe nationale égyptienne. Commissaire international UCI en 1991, il est ensuite devenu Président de sa Fédération Nationale et a occupé le poste de Secrétaire Général du Comité Olympique Egyptien entre 2008 et 2012. Depuis son élection à la Présidence de la CAC en 2005, le nombre de Fédérations Nationales affiliées est passé de 16 à 49. Il occupe en outre la fonction de Vice-président de l'UCI.

CONFÉDÉRATION OCÉANIENNE DE CYCLISME

Composée de cinq Fédérations Nationales, la Confédération Océanienne de Cyclisme fait preuve d'un dynamisme constant pour promouvoir le cyclisme sur l'ensemble du continent. L'Australie tient toujours le haut du pavé avec le Santos Tour Down Under, intégré à l'UCI WorldTour. Située en tout début de saison sur le Calendrier International UCI, l'épreuve attire le gratin du cyclisme mondial. Le mountain bike n'est pas en reste puisqu'une manche de la Coupe du Monde Mountain Bike UCI présentée par Shimano a accueilli les meilleurs athlètes de la spécialité à Cairns en avril 2016. Le vélodrome néo-zélandais de Cambridge a quant à lui reçu une manche de la Coupe du Monde Piste UCI en décembre 2015.

Malgré sa petite superficie géographique, la Fédération Nationale de Guam a vu le cyclisme prendre un essor considérable sur ses terres. En 2016, pour la première fois, elle a envoyé des athlètes aux Championnats d'Océanie sur route, à Bendigo en Australie, ainsi qu'aux Championnats d'Océanie de mountain bike, à Queenstown, en Nouvelle-Zélande. Grâce à son excellente performance lors de cet événement, l'athlète guamien Peter Lombard s'est qualifié pour participer aux Jeux Olympiques de Rio 2016. La Fédération Nationale de Guam, un pays où le cyclisme pour tous fait de plus en plus d'adeptes, a également réalisé un effort particulier pour développer le cyclisme féminin. La Fédération Nationale de Fidji a quant à elle enregistré une dizaine d'épreuves à son calendrier national, dont le Tour de Fidji, lequel a fait sa réapparition après quelques années d'absence. La Fédération a été sélectionnée par le CIO pour participer au Programme de Développement du Cyclisme Féminin en Océanie.

Le Congrès de l'OCC s'est déroulé en janvier à Adelaïde, en Australie, en présence de 16 délégués représentant cinq nations. Après avoir dressé le bilan de l'année écoulée, la Présidente de l'OCC, Mme Tracey Gaudry, a proposé un plan et une stratégie de développement pour le futur du cyclisme dans la Confédération Océanienne. Plus tard dans la saison, une assemblée générale extraordinaire a été organisée en vue d'adopter une nouvelle constitution, conforme aux Statuts révisés de l'UCI.

La veille du Congrès, en janvier, les délégués présents à Adelaïde ont participé à la Sharing Platform UCI. La réforme du cyclisme professionnel, le cyclisme féminin,

les nouvelles technologies et les possibilités offertes par le CMC UCI ont été présentés, et les Fédérations Nationales ont ensuite couvert les activités entreprises dans leur pays.

La Néo-Zélandaise Sarah Walker, triple Championne du Monde UCI de BMX et médaillée d'argent aux Jeux Olympiques de Londres 2012, a été nommée par le CIO membre de sa Commission des Athlètes lors des JO de Rio 2016.

Lors du Congrès de l'UCI de Doha, M. Peter Bartels a reçu le Mérite UCI comme récompense pour son travail constant pour développer le cyclisme en Australie et sur l'ensemble du continent océanien. Ancien cycliste sur piste, membre de l'équipe nationale australienne, Peter Bartels a joué un rôle crucial dans l'administration du cyclisme de son pays pendant plus de vingt ans. Il a également été Directeur du Comité d'Organisation des Jeux du Commonwealth 2006.

FÉDÉRATIONS NATIONALES

Chaque Fédération Nationale est en charge de l'organisation et du développement du cyclisme sur son territoire.


Nous avons eu le plaisir d'accueillir deux nouveaux membres au sein de la famille mondiale du cyclisme. Les affiliations des Fédérations de la Dominique et du Tadjikistan à l'Union Cycliste Internationale lors du Congrès 2016 portent à 186 le nombre de Fédérations membres de l'UCI.

Les Fédérations Nationales se trouvant au cœur de la mission de l'UCI, nous tâchons de maintenir un contact direct avec chacune d'entre elles et nous nous réjouissons toujours de recevoir des informations, des opinions et des suggestions. En novembre 2016, nous avons mené un nouveau sondage auprès des Fédérations Nationales, cette fois entièrement consacré à leur implication dans le développement du cyclisme féminin. Les résultats permettront à l'UCI de mieux comprendre et analyser les stratégies de développement mises en place. Les bonnes pratiques pourront dès lors être partagées avec l'ensemble des Fédérations Nationales.

L'UCI remercie les Confédérations Continentales et les Fédérations Nationales pour leur contribution au cyclisme et leur indéfectible soutien tout au long de l'année 2016.

UNE ANNÉE DE SPORT ET D'ÉVÉNEMENTS





mundos novo Rio 2016

OMEGA



CYCLISME SUR ROUTE

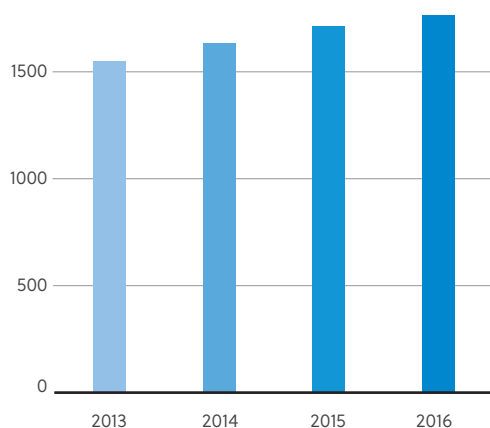
Le cyclisme sur route poursuit son développement et sa modernisation

L'année 2016 a été riche en temps forts pour la discipline, à l'image des magnifiques épreuves olympiques de Rio, qui lui ont donné une belle visibilité planétaire, de la première édition de l'UCI Women's WorldTour, qui concrétise un peu plus encore la marche en avant du cyclisme féminin, et du deuxième sacre mondial de Peter Sagan, lors des Championnats du Monde Route UCI de Doha, au Qatar.

CALENDRIER INTERNATIONAL ROUTE UCI

En 2016, un total de 634 épreuves représentant 1'763 jours de course étaient inscrites au Calendrier International Route UCI. Si la majorité d'entre elles ont été organisées en Europe (466), un nombre très important d'événements de haut niveau se sont également déroulés sur les quatre autres continents (et cela sans compter les épreuves inscrites dans les calendriers des Fédérations Nationales) : en effet, 34 événements ont été disputés en Afrique, 69 en Amérique, 46 en Asie et 19 en Océanie.

ÉVOLUTION DU NOMBRE DE JOURS DE COURSE DU CALENDRIER INTERNATIONAL ROUTE UCI



ÉQUIPES ENREGISTRÉES PAR L'UCI

L'année 2016 a été marquée par une augmentation réjouissante du nombre d'équipes enregistrées auprès de l'UCI dans plusieurs catégories. Le nombre d'Équipes Continentales Professionnelles UCI a atteint 23, chiffre jamais atteint depuis cinq ans, celui des Équipes Féminines UCI s'est élevé à 40 (une de plus que l'année précédente) et toutes les places disponibles ont trouvé preneurs du côté de l'UCI WorldTour (18 UCI WorldTeams).

La progression de la diversité de la provenance géographique des équipes enregistrées, quel que soit leur type, a été significative. Par exemple, le Kenya a enregistré une équipe route pour la première fois. La globalisation du cyclisme ne se résume pas au nombre de nationalités représentées au niveau des coureurs : elle concerne aussi les dirigeants et les sponsors des équipes désireux de s'investir dans des projets à long terme ambitieux.

ÉVOLUTION DU NOMBRE DES ÉQUIPES SUR ROUTE ENREGISTRÉES PAR L'UCI

	2012	2013	2014	2015	2016
UCI WorldTeams	18	19	18	17	18
Équipes Continentales Professionnelles UCI	22	20	17	20	23
Équipes Continentales UCI	152	159	173	179	168
Équipes Féminines UCI	37	35	31	39	40
TOTAL	229	233	239	255	249



100TH
EDITION
DE RONDE
VAN
VLAANDEREN

Tinkoff

UCI
Tinkoff

UCI
Soels
RENTAL

ADLMANS

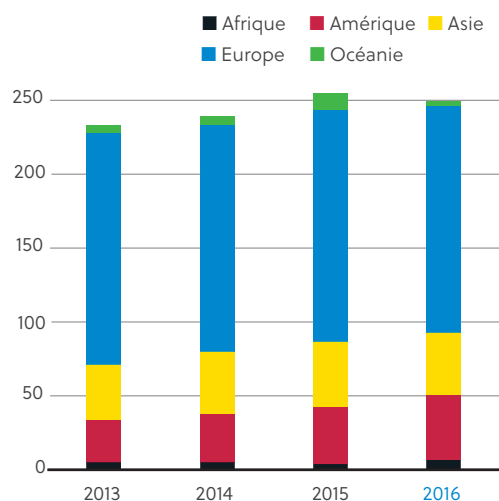
B
G

sportful

sportful



RÉPARTITION GÉOGRAPHIQUE DES ÉQUIPES SUR ROUTE ENREGISTRÉES PAR L'UCI



GALA DU CYCLISME UCI

La 2e édition du Gala du Cyclisme UCI a été organisée, comme la première, par l'Abu Dhabi Sports Council et la Fédération Nationale des Emirats Arabes Unis, en collaboration avec RCS Sports. Vingt-quatre lauréats, parmi lesquels les meilleures coureuses, équipes et nations du monde s'étant distingués en 2016 dans l'UCI WorldTour, l'UCI Women's WorldTour, et lors des Jeux Olympiques, des Jeux Paralympiques et des Championnats du Monde Route UCI, ont reçu un trophée lors d'une très belle cérémonie.

Dernier acte de la saison, le Gala du Cyclisme UCI a clos un mois d'octobre très chargé qui a vu le monde du cyclisme international converger vers le Moyen-Orient pour les Championnats du Monde Route UCI et l'Abu Dhabi Tour, qui fêtaient la nouvelle de son inclusion dès 2017 dans l'UCI WorldTour.

L'UCI tient à remercier l'Abu Dhabi Sports Council pour son remarquable engagement en faveur du Gala du Cyclisme UCI en 2015 et en 2016.

La soirée a été notamment marquée par la présence très remarquée de l'une des grandes vedettes actuelles du cyclisme sur route, le Slovaque Peter Sagan, devenu le sixième coureur de l'histoire à remporter le titre mondial deux années de suite. Son homologue féminine, la Danoise Amalie Dideriksen a quant à elle ajouté le maillot arc-en-ciel de la catégorie Elite aux deux précédents déjà conquis chez les Juniors, en 2013 et en 2014.

CONTRÔLES CONTRE LA FRAUDE TECHNOLOGIQUE

Dès le début de la saison 2016, l'UCI a déployé une nouvelle méthode de détection par scannage d'éventuels moteurs dissimulés dans les composants des vélos. Cet outil utilisant la technologie de la résistance magnétique a permis à l'UCI de contrôler plus de 18'500 vélos sur des événements sur route tout au long de l'année. De très nombreux contrôles ont notamment été effectués lors des Jeux Olympiques de Rio et des Championnats du Monde Route UCI.

AMÉLIORATION DE LA SÉCURITÉ SUR LES COURSES

En 2016, l'UCI a introduit de nouvelles règles, plus sévères, au sujet du comportement de toute personne conduisant une automobile ou pilotant un motocycle dans une course sur route, pour améliorer la sécurité des coureurs, des spectateurs et des autres véhicules. Tout conducteur qui enfreint les règles ou agit avec négligence peut être sanctionné. L'UCI a également introduit, en début d'année, un Protocole en cas de conditions météorologiques extrêmes visant à protéger la santé et améliorer la sécurité des coureurs. Elle a par ailleurs recruté des Conseillers Techniques expérimentés, régulièrement déployés sur des courses pour évaluer leurs progrès en termes d'amélioration de la sécurité. Des mesures spécifiques ont été prises pour les Championnats du Monde Route UCI 2016 (travaux d'aménagement routier notamment). Enfin, l'UCI a travaillé sur un Guide de la caravane de course, dont la publication était prévue au début de 2017.

CHANGEMENTS AU NIVEAU DU RÈGLEMENT SUR LE MATÉRIEL

Plusieurs points du règlement technique ont été modifiés durant l'année, notamment concernant l'inclinaison des selles, la règle « 3:1 » (afin de permettre davantage d'innovation au niveau du design des fourches et haubans) et les tests des roues (introduction d'un nouveau test de sécurité plus adapté pour le matériel de compétition). Des contrôles des freins à disque sur les courses sur route ont par ailleurs été mis en place et réalisés.

JEUX OLYMPIQUES DE RIO 2016

Les épreuves sur route des Jeux Olympiques de Rio 2016, au Brésil, ont été à la hauteur des attentes : paysages somptueux, vues magnifiques et parcours exigeants. Débutant vers la fameuse plage de Copacabana, passant par les quartiers d'Ipanema et de Barra, les courses en ligne proposaient en outre un secteur pavé de 2 km, des



ascensions rappelant par leur déclivité et leur longueur celles des Classiques ardennaises, et des routes côtières exposées au vent latéral comme on peut en voir sur de nombreuses courses flamandes et néerlandaises, des routes forestières étroites et une parfaite rampe de lancement pour les attaques décisives, l'ascension de Vista Chinesa. Bref, tous les ingrédients étaient réunis pour favoriser la victoire de coureurs possédant de nombreuses cordes à leur arc.

Les épreuves masculines ont été disputées du 6 au 10 août par 144 partants de 63 pays, tandis que 68 femmes de 38 pays prenaient le départ des épreuves qui leur étaient réservées, organisées pour la première fois sur le continent sud-américain.

Des pays tels que la République Populaire Démocratique Lao, le Kosovo et la République Dominicaine ont fait leur entrée sur la scène cycliste olympique, ce qui constitue une nouvelle preuve de l'attractivité du cyclisme dans des pays de toute la planète.

En trois participations consécutives aux épreuves olympiques contre la montre individuelles, Kristin Armstrong (USA) est parvenue à remporter trois médailles d'or.

Fabian Cancellara (SUI) a quant à lui mis un point final à une carrière extraordinaire, et le bonheur que lui a procuré sa victoire dans le contre-la-montre individuel constituait la cerise sur le gâteau pour l'un des coureurs de Classiques les plus prolifiques de sa génération. « Spartacus », comme il est surnommé, a déclaré : « L'année de ma retraite sportive, je n'avais pas l'intention de faire de la figuration. »

Anna van der Breggen a fait montre de son énorme talent et perpétué la tradition victorieuse des cyclistes néerlandais dans les épreuves en ligne en remportant une victoire éclatante en battant au sprint ses compagnes d'échappée.

Greg van Avermaet a fait mentir les pronostics d'avant-course qui estimaient que le parcours favoriserait un grimpeur du calibre de Christopher Froome (GBR) ou d'Alberto Contador (ESP). En 2016, le Belge avait remporté plusieurs courses dans l'UCI WorldTour, et dans la condition physique de sa vie dans la dernière montée, il s'est montré le plus rapide de son groupe à l'arrivée, lui qui déclarait une fois la ligne franchie : « C'est le sommet de ma carrière à ce jour, et ce sera celui de ma carrière tout court. Rien ne peut être plus beau que ce qui m'arrive. »

Les épreuves sur route ont enregistré les plus fortes audiences de tous les événements cyclistes durant les Jeux. Ce résultat a été atteint en partie grâce au nombre de territoires diffusant les courses : en effet, 59 des 73 territoires de diffusion principaux ont diffusé les compétitions sur route, ce qui représente une croissance de 23 % en comparaison des JO de Londres 2012. Le pic d'audience pour la discipline a été de 146 millions de téléspectateurs, et, en moyenne, chaque minute des épreuves sur route a été suivie par 54 millions d'entre eux (croissance de 125 % comparé à 2012), davantage que tout autre sport en 2012.

CHAMPIONNATS DU MONDE ROUTE UCI 2016

Les Championnats du Monde Route UCI 2016, premiers Mondiaux organisés au Moyen-Orient, se sont déroulés à Doha, au Qatar, du 9 au 16 octobre 2016. Après avoir accueilli 15 éditions du Tour du Qatar dans ses paysages désertiques battus par les vents, ce petit Etat situé à la pointe nord-est de la Péninsule arabique est bien connu du peloton international.

Un nombre record de Fédérations Nationales ont fait le déplacement à Doha. Pour certaines, il s'agissait de leur première expérience au niveau du plus grand événement UCI annuel du calendrier. Parmi les 85 Fédérations présentes, on retrouvait le Vietnam, Macao (Chine), le Kosovo, l'Inde et Aruba.

ÉVOLUTION DE LA PARTICIPATION DES NATIONS AUX CHAMPIONNATS DU MONDE ROUTE UCI

Florence 2013	Ponferrada 2014	Richmond 2015	Doha 2016
76 nations	70 nations	77 nations	85 nations

Conformément à la volonté de promotion de l'équité entre les genres de l'UCI, les prize money distribués aux hommes et aux femmes étaient les mêmes lors des Championnats du Monde Route UCI de Doha. C'est d'ailleurs le cas dans tous les Championnats du Monde UCI de toutes les disciplines.

L'événement a été diffusé en direct sur la chaîne YouTube de l'UCI (tv.uci.ch). Les 25 vidéos publiées ont généré un total de 714'000 vues. Vingt-neuf vidéos ont également été publiées sur Facebook. Ces dernières ont généré plus de 648'700 vues.

L'événement a rencontré un grand succès sur les réseaux sociaux. Une forte augmentation de l'audience a pu être

observée durant le mois d'octobre sur Instagram et sur Facebook.

UCI WORLDTOUR 2016

L'UCI WorldTour regroupe les courses d'un jour et par étapes les plus prestigieuses de la saison – notamment les Classiques et les Grands Tours –, les plus grandes équipes et les meilleurs coureurs du monde.

Des points sont attribués tout au long de la saison, et, à la fin de celle-ci, le coureur, l'équipe et la nation en tête de leur classement respectif sont distingués.

En 2016, 18 UCI WorldTeams ont pris part aux 27 épreuves organisées sur trois continents.

Signe du développement du cyclisme en Afrique, l'UCI WorldTour a vu en 2016 la promotion d'une équipe de ce continent au statut d'UCI WorldTeam pour la première fois, le Team Dimension Data, qui a porté leur nombre total à 18 à nouveau. Doté d'un nouveau sponsor titre et assuré de participer aux plus grandes courses du monde avec son effectif en partie composé de coureurs africains, le Team Dimension Data n'a pas oublié ses racines, ni sa mission originelle, en disposant en parallèle d'une Equipe Continentale UCI composée d'athlètes africains exclusivement, courant surtout dans le cadre de l'UCI Africa Tour et de l'UCI Europe Tour. L'UCI WorldTeam est doté de grandes ambitions, emmené par Mark Cavendish, qui a offert à sa formation de nombreuses victoires en 2016, dont quatre étapes du Tour de France.

Le classement final individuel de l'UCI WorldTour 2016 a été remporté par Peter Sagan, devant Christopher Froome et Nairo Quintana, au terme d'une saison qui a vu le polyvalent Slovaque porter haut les couleurs arc-en-ciel de son maillot de Champion du Monde UCI 2015 : victoires au Grand Prix Cycliste de Québec, sur deux étapes de l'Eneco Tour, trois étapes du Tour de France, deux étapes du Tour de Suisse et deux grandes Classiques, le Tour des Flandres et Gent-Wevelgem in Flanders Fields (sans parler de son second titre de Champion du Monde UCI consécutif).

Le Team Movistar s'est une fois de plus imposé du côté des équipes en remportant le classement par équipes de l'UCI WorldTour pour la quatrième fois consécutive. L'Espagne a fini en tête du classement par nations.

L'UCI WorldTour connaîtra des évolutions importantes en 2017. Il se composera de 37 épreuves (de 15 pays), dont 10 nouvelles venues dans la série. On trouvera, outre les

trois Grands Tours, 14 courses par étapes et 20 courses d'un jour. L'ajout de nouvelles courses de qualité dans différentes parties du monde confèrera une nouvelle dimension à la série phare du cyclisme professionnel sur route masculin, qui traversera dorénavant l'Asie, l'Océanie, l'Europe, le Moyen-Orient et l'Amérique du Nord.

Pour la première fois, les UCI WorldTeams ont été tenus de soumettre les documents exigés selon le Cahier des charges organisationnel dans le cadre du processus d'enregistrement annuel des équipes. Ces exigences, mises à jour à la suite d'une vaste consultation, couvrent neuf règles visant à garantir la crédibilité du circuit et à s'assurer que les coureurs de l'UCI WorldTour bénéficient d'une structure de soutien rigoureuse. De même, le cahier des charges des organisateurs a lui aussi été mis à jour, ce qui est particulièrement important au vu du nombre de nouveaux événements dans l'UCI WorldTour en 2017. Celui-ci constituera une base pour les futures directives de référence dans des domaines comme la circulation en course et la production TV.

UCI WOMEN'S WORLDTOUR 2016

Le lancement de l'UCI Women's WorldTour, qui est venu remplacer la Coupe du Monde Route Femmes UCI, a été l'un des temps forts historiques de 2016. La première édition de la série a rencontré, avec ses 17 événements sur trois continents et ses 35 jours de course dans neuf pays, un grand succès.

Les organisateurs de courses ont montré un grand intérêt à s'unir dans cette série à la forte identité et au cahier des charges clair, notamment en termes de production TV de qualité. Ainsi, l'UCI Women's WorldTour a réuni des événements établis tels que le Tour of Chongming Island et le Crescent Vargarda UCI Women's WorldTour, et des courses relativement récentes comme l'Amgen Tour of California et La Course by le Tour de France. Par ailleurs, la série a vu une augmentation du nombre d'organisateur ayant saisi l'intérêt d'organiser une course féminine de haut niveau conjointement avec une épreuve masculine, à l'image du Tour des Flandres, de la Flèche Wallonne et de la Bretagne Classic – Ouest France, notamment au niveau des économies d'échelle réalisables. Les courses européennes en particulier ont adopté ce format pour offrir des bénéfices croisés aux spectateurs, aux sponsors et aux équipes. Dans l'UCI Women's WorldTour, on retrouve ainsi également des courses comme Gent-Wevelgem in Flanders Fields, les Strade Bianche, la Prudential Ride London et le Madrid Challenge by la Vuelta. La presque totalité des

événements de la défunte Coupe du Monde UCI – Trofeo Binda, Women's WorldTour Ronde Van Drenthe, Crescent Vargarda Team Time Trial – se sont montrés enthousiastes à l'idée d'intégrer la nouvelle série. L'UCI Women's WorldTour a aussi eu la possibilité d'accueillir des courses par étapes dans son calendrier, l'Aviva Women's Tour et le Giro d'Italia Internazionale Femminile par exemple.

Pour sa première édition, l'UCI Women's WorldTour a bénéficié d'une couverture TV exceptionnelle : neuf courses diffusées en direct, cinq ayant produit des programmes « temps forts » de plus de 30 minutes et deux ayant diffusé pendant la course masculine l'arrivée de la compétition féminine ainsi que sa cérémonie protocolaire.

Avec plus de 310 heures de temps de diffusion cumulé, l'UCI Women's WorldTour a attiré une audience cumulée de près de 90 millions de téléspectateurs. Ces chiffres démontrent qu'il existe une vraie demande pour ce type de programme, qui justifie la nécessité de davantage d'investissements pour s'assurer qu'un plus grand nombre encore de courses de la série bénéficient elles aussi d'une couverture TV.

Soucieuse de permettre au public de suivre la série au travers des médias les plus modernes, l'UCI a investi d'importantes ressources dans la couverture de l'UCI Women's WorldTour par les médias sociaux. Les contenus exclusifs suivants ont été proposés en 2016 dans cette perspective : 12 émissions de télévision dans le cadre des programmes InCycle, émissions visibles également sur les médias sociaux de l'UCI ; huit émissions produites par IMG pour l'UCI, mises à disposition sur la chaîne YouTube de cette dernière (tv.uci.ch) ; un épisode d'InCycle consacré à l'UCI Women's WorldTour à la fin de la saison ; 33 programmes « temps forts » produits par IMG et partagés sur les réseaux sociaux de l'UCI.

L'histoire retiendra que l'Américaine Megan Guarnier (Boels Dolmans Cycling Team) a terminé en tête du classement individuel de la série, que sa formation s'est imposée dans le classement par équipes et que la Polonaise Katarzyna Niewiadoma (Raboliv Women Cycling Team) a été la Meilleure Jeune de l'année.

CYCLISME SUR PISTE

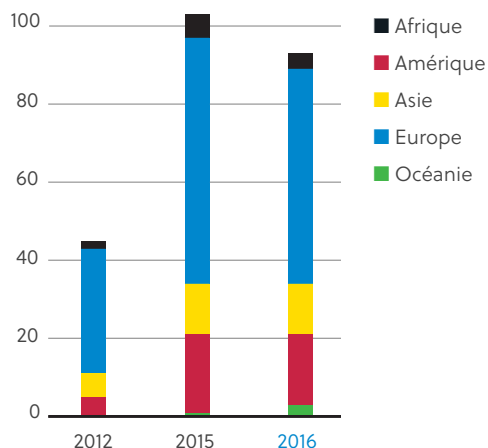
*La piste se réforme pour
encore plus d'attractivité*

Très populaire à l'occasion des Jeux Olympiques de Rio, le cyclisme sur piste continue d'évoluer : dans les vélodromes, comme en attestent les deux tentatives réussies de Record de l'Heure UCI féminin, mais aussi au niveau de ses règlements, l'introduction de la Madison féminine et la modification du programme de l'Omnium le démontrent. Les Championnats du Monde Piste Juniors UCI au Centre Mondial du Cyclisme UCI, siège de la Fédération, ont quant à eux été un grand succès, avec une participation record et plusieurs records du monde Juniors battus.

CALENDRIER INTERNATIONAL PISTE UCI

Année olympique avec les Jeux Olympiques de Rio (Brésil) au mois d'août, 2016 a par ailleurs vu s'achever les qualifications pour cet événement avec la dernière manche de la Coupe du Monde Piste UCI 2015-2016, en février à Hong Kong (Chine), et les Championnats du Monde Piste UCI de Londres (Grande-Bretagne) en mars.

ÉVOLUTION DU NOMBRE D'ÉPREUVES INSCRITES AU CALENDRIER INTERNATIONAL PISTE UCI



Comme périodes de qualification pour les futurs JO, les périodes préolympiques se caractérisent traditionnellement par une augmentation importante du nombre des épreuves inscrites au Calendrier International UCI. Les années olympiques, logiquement, accusent donc une baisse à ce niveau. Celle-ci a néanmoins été plutôt modérée en 2016 si l'on compare cette année à 2015. En outre, la comparaison de l'année olympique écoulée avec 2012 (JO de Londres) montre

que le cyclisme sur piste a beaucoup progressé en l'espace d'une Olympiade, le calendrier de la discipline passant de 47 à 93 épreuves. L'examen des chiffres par continents est éloquent.

RECORD DE L'HEURE UCI TIMED BY TISSOT

Alors qu'en 2015, l'Américaine Molly Shaffer Van Houweling était devenue la première femme à s'approprier le Record de l'Heure UCI depuis la modernisation et la simplification de la réglementation relative entrée en vigueur en 2014, deux athlètes se sont attaquées à son record (46,273 km) en 2016. L'Australienne Bridie O'Donnell l'a battu la première en janvier 2016 au vélodrome Super-Drome d'Adelaïde, en Australie, en parcourant la distance de 46,882 km. Puis un mois plus tard, une autre Américaine, la membre de l'Equipe Féminine UCI Boels Dolmans Cycling Team Evelyn Stevens, a réalisé une superbe performance en améliorant le record avec une distance de 47,980 km au Colorado Springs Olympic Training Center Velodrome, aux Etats-Unis.

Ces deux tentatives ont été diffusées en direct, notamment via le site internet de l'UCI.

RÉFORME DE LA DISCIPLINE

Une analyse en profondeur de la situation actuelle du cyclisme sur piste, en particulier d'un point de vue de son développement technique et commercial, et une large consultation ont permis de proposer des visions pour le développement à long terme de la discipline.

Afin de rendre les formats d'épreuves plus captivants pour la télévision, les fans et les partenaires, il était nécessaire de se pencher sur chaque spécialité figurant



au programme des Championnats du Monde Piste UCI pour les rendre plus attrayantes et surtout plus faciles à comprendre. Une série de changements ont été définis, et c'est l'Omnium qui a subi le plus de changements : il comporte désormais quatre épreuves, qui se disputent sur une journée, ce qui contribue à un meilleur équilibre du programme des compétitions. Des modifications ont aussi été apportées au format de la vitesse et du keirin.

JEUX OLYMPIQUES DE RIO 2016

Après de fréquentes visites pour ajuster et suivre les dernières étapes de la construction du Vélodrome Olympique de Rio, la piste a finalement pu accueillir les athlètes dès le 25 juillet pour les entraînements officiels.

Les compétitions olympiques ont débuté le 11 août et se sont achevées le 16 août. Sur les 36 Comités Nationaux Olympiques qualifiés, cinq ont remporté un ou plusieurs titres : la Grande-Bretagne, l'Allemagne, la Chine, l'Italie et les Pays-Bas. L'équipe chinoise de vitesse féminine a permis à son pays de décrocher la première médaille d'or olympique de son histoire dans la discipline. Quant à Elia Viviani, il a offert à l'Italie son premier titre olympique en Omnium.

Après une première expérience lors des Championnats du Monde Piste UCI 2015, le développement de la technologie et un usage étendu testé lors des Championnats du Monde Piste UCI 2016, les caméras embarquées ont été largement utilisées dans toutes les épreuves des Jeux Olympiques afin de donner un meilleur aperçu de l'intensité et des vitesses atteintes sur l'anneau en bois à tous les téléspectateurs.

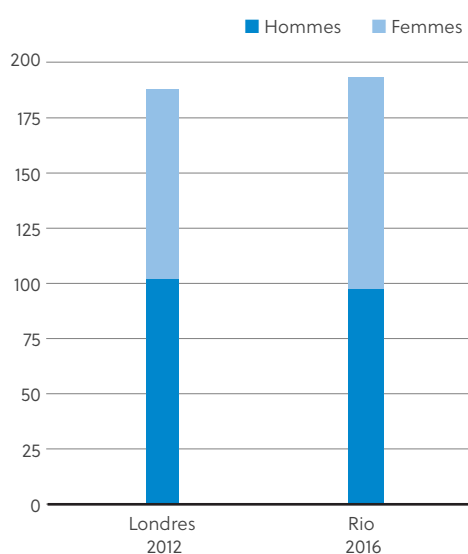
Au plan sportif, plusieurs nouveaux records olympiques ont été établis à Rio :

- Vitesse par équipes Hommes : Grande-Bretagne, 42 s 440
- Vitesse par équipes Femmes : Chine, 31 s 928
- Vitesse individuelle Hommes : Jason Kenny (Grande-Bretagne), 9 s 551
- Vitesse individuelle Femmes : Rebecca James (Grande-Bretagne), 10 s 721
- Poursuite individuelle Hommes (Omnium) : Lasse Norman Hansen (Danemark), 4 min 14 s 982
- Poursuite par équipes Hommes : Grande-Bretagne, 3 min 50 s 265
- Poursuite par équipes Femmes : Grande-Bretagne, 4 min 10 s 236.

Ces deux dernières performances ont permis à leurs auteurs d'établir simultanément de nouveaux records du monde.

On s'est encore davantage approché de la parité entre hommes et femmes en termes de participation lors des JO de Rio 2016, comme le démontre la comparaison avec les JO de Londres 2012 (les cinq mêmes épreuves étaient au programme des deux événements).

ÉVOLUTION DES QUOTAS ATTRIBUÉS AUX HOMMES ET AUX FEMMES



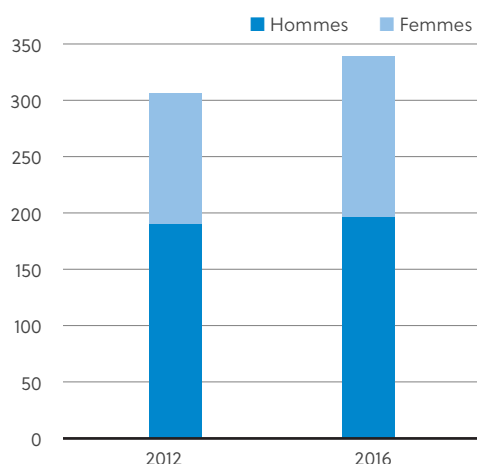
Le cyclisme sur piste a une nouvelle fois rencontré un franc succès durant les Jeux Olympiques. Sa couverture dans 60 des 73 territoires suivis par le CIO a permis à la discipline de bénéficier d'une excellente pénétration dans de nouveaux marchés, et le succès de l'équipe de vitesse féminine chinoise a permis d'atteindre un pic d'audience global de presque 85 millions de téléspectateurs durant cette compétition (dont 34 millions en Chine). Plus de 240 millions d'heures de cyclisme sur piste ont été vues au total. Le nombre moyen de téléspectateurs par minutes de couverture est passé de 27 millions en 2012 à 42 millions en 2016, ce qui représente une progression de 50 % en quatre ans. La discipline a été très populaire également au vélodrome, 99,7 % (comparé aux 75 % de la moyenne des JO) des billets mis en vente ayant trouvé preneurs, et ce en dépit d'une inauguration tardive des infrastructures et d'une mise en vente consécutive également tardive des billets.

CHAMPIONNATS DU MONDE PISTE UCI 2016

Les Championnats du Monde Piste UCI 2016 qui se sont déroulés du 3 au 6 mars au Lee Valley VeloPark de Londres, en Grande-Bretagne, ont été un très grand succès. Une comparaison de la participation entre les Mondiaux de Londres et ceux de Melbourne (Australie) en 2012 est intéressante, car elle permet d'analyser l'évolution entre deux cycles olympiques.

Si une nation supplémentaire a participé aux Championnats du Monde UCI 2016, la participation totale en nombre d'athlètes a elle augmenté de plus de 10 %. Par ailleurs, la participation féminine a progressé de plus de 22 %, celle des hommes demeurant stable. Cette évolution permet de se rapprocher de l'équité entre les hommes et les femmes, conformément à l'objectif de l'UCI.

ÉVOLUTION DE LA PARTICIPATION AUX CHAMPIONNATS DU MONDE PISTE UCI



Les 19 titres en jeu ont été remportés par 11 nations, et plus de la moitié des pays présents sont montés sur le podium. Le pourcentage des nations médaillées a quant à lui augmenté de 13 % par rapport à 2012 (22 nations médaillées sur 43 contre 16 nations médaillées sur 42).

Avec pas moins de 52'293 billets vendus pour les cinq jours de compétition (presque deux fois plus qu'en 2015), les Championnats du Monde Piste UCI 2016 ont été les plus fréquentés de l'histoire.

En termes de couverture TV, la comparaison entre 2015 et 2016 montre une augmentation de l'audience cumulée de + 11 millions de téléspectateurs (+ 6,19 %). Elle s'est élevée à 181,47 millions de téléspectateurs

(contre 169,47 millions l'année précédente). La diffusion en direct des Championnats du Monde Piste UCI 2016 a quant à elle rassemblé près de 10 millions de téléspectateurs sur un nombre de marchés en croissance (32 territoires, soit un de plus qu'en 2015). L'audience du direct au Royaume-Uni a considérablement augmenté (+ 63 %), la Pologne connaissant l'évolution la plus spectaculaire (+ 461 %). Les territoires qui ont compté le plus de téléspectateurs en 2016 sont le Royaume-Uni, l'Allemagne et la Pologne.

Par rapport à l'édition précédente des Championnats du Monde Piste UCI, la couverture télévisée a augmenté de près de 300 heures (total : 869 heures dont 275 en direct), ce qui représente une augmentation de 52 %. Cette évolution est due notamment à une augmentation spectaculaire à Hong Kong (+ 52 %) et en Malaisie (+ 112 %), mais aussi à l'apparition de nouveaux territoires comme le Brunei ou l'Irlande. Ainsi, un total de 60 diffuseurs (48 en 2015) ont fourni une couverture TV dans 109 pays.

L'événement a été diffusé en direct sur la chaîne YouTube de l'UCI (tv.uci.ch). Deux vidéos exclusives ont été produites à l'occasion des Championnats du Monde : un reportage sur la coureuse allemande Kristina Vogel, ainsi qu'une vidéo présentant les vélos de piste. Cette année encore, l'UCI a pu compter sur la collaboration de certains coureurs afin de pouvoir placer des caméras embarquées sur les vélos. Ces images ont été utilisées pour enrichir l'émission en direct.

Comparé à 2015, une hausse de 18 % du nombre des sessions et de 17 % du nombre de visiteurs uniques ont été enregistrées sur le site internet de l'UCI. Le pic de sessions a été relevé le samedi avec un total de 27'248.

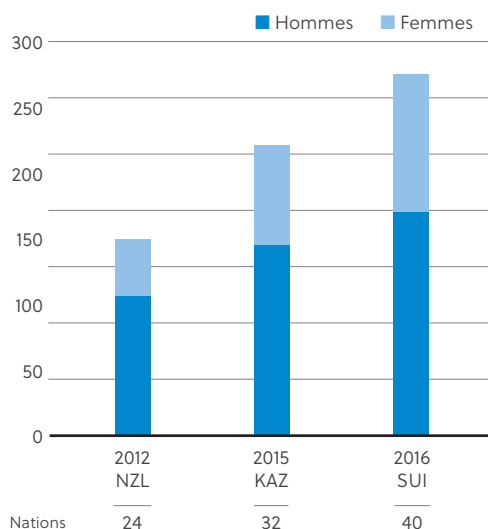
Sur les réseaux sociaux, plus de 4'880 posts comprenant le hashtag officiel de l'événement #TWC2016 ont été recensés sur Instagram, et plus de 62'000 sur Twitter. Facebook et Twitter ont enregistré une importante augmentation de leur audience sur chaque plateforme.

CHAMPIONNATS DU MONDE PISTE JUNIORS UCI 2016

Le Centre Mondial du Cyclisme (CMC) UCI d'Aigle, en Suisse, a organisé et accueilli, du 20 au 24 juillet, les Championnats du Monde Piste Juniors UCI. Quelque 275 athlètes (170 Hommes et 105 Femmes) ont pris part aux différentes épreuves sur les cinq jours de compétition. Cela représente une participation record par rapport aux années précédentes, en croissance de

21 % en comparaison de 2015. De même, 40 nations étaient engagées au siège de l'UCI, soit huit de plus qu'en 2015.

ÉVOLUTION DE LA PARTICIPATION AUX CHAMPIONNATS DU MONDE PISTE JUNIORS UCI



Les performances sportives ont atteint des sommets, avec notamment quatre nouveaux records du monde Juniors :

- 500 m contre la montre Femmes : Pauline Grabosch (GER), 34 s 023
- Poursuite par équipes Hommes : Nouvelle-Zélande, 4 min 01 s 409
- Poursuite individuelle Hommes 3 km : Stefan Bisegger (SUI), 3 min 12 s 416
- Poursuite individuelle Femmes 2 km : Maria Novolodskaya (RUS), 2 min 22 s 410.

Alors que son pays participait pour la première fois aux Championnats du Monde Piste Juniors UCI, le coureur et stagiaire du CMC UCI mongol Tegshbayar Batsaikhan a écrit une page d'histoire. Non seulement par sa présence, mais également en remportant le titre mondial du Scratch, devenant ainsi le premier Champion du Monde UCI de son pays.

Lors de l'édition 2016, les Femmes Juniors ont eu pour la première fois l'opportunité de participer à la Madison, épreuve jusqu'ici réservée aux Hommes. Dix équipes féminines de Madison se sont affrontées sur une distance de 20 km. C'est la formation australienne qui a décroché la victoire.

L'événement a été entièrement couvert sur les réseaux sociaux avec, notamment, un live tweet, et les compétitions ont été diffusées tous les jours en direct sur la chaîne YouTube de l'UCI (tv.uci.ch).

Pendant l'événement, l'UCI et la Fondation Antidopage du Cyclisme (CADF), en collaboration avec l'Agence Mondiale Antidopage (AMA), ont organisé une conférence intitulée « IRideClean » afin de sensibiliser les athlètes Juniors aux règles antidopage, et une action sur les réseaux sociaux a été menée en collaboration avec l'AMA, afin d'augmenter la visibilité de cette conférence et de la présence de l'agence durant toute la durée des Championnats du Monde.

COUPE DU MONDE PISTE UCI 2015-2016

La Coupe du Monde Piste UCI 2015-2016 comprenait trois manches. La première s'est déroulée fin octobre 2015 à Cali, en Colombie (Cali avait également accueilli la finale de l'édition 2014-2015 de la Coupe du Monde en janvier 2015). La deuxième était organisée en Nouvelle-Zélande pour la première fois, au nouvel Avantidrome, inauguré en avril 2014 à Cambridge. La troisième et dernière manche a eu lieu quant à elle à Hong Kong, en Chine (où les Championnats du Monde Piste UCI 2017 seront organisés).

La participation aux manches de la Coupe du Monde Piste UCI 2015-2016 était en moyenne de près de 300 athlètes. Dans l'optique de la parité entre hommes et femmes, le pourcentage moyen d'athlètes masculins prenant part aux compétitions (58 %) et celui des femmes (42 %) se rapprochent de l'objectif de l'UCI en la matière. Avec l'introduction de la Madison féminine dès 2017, cet écart devrait encore se réduire.

Chaque manche de la Coupe du Monde Piste UCI 2015-2016 a été diffusée en direct sur la chaîne YouTube de l'UCI (tv.uci.ch).



Valley
MAYOR OF LONDON

STARS IN STRIPES

D to RIO

NISSOT

MOUNTAIN BIKE

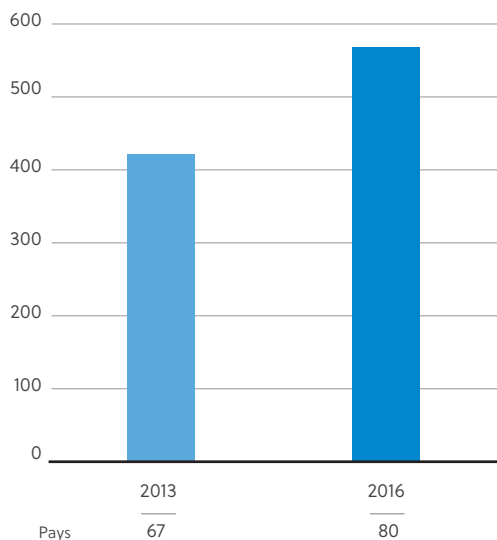
Feu d'artifice olympique pour une discipline toujours en progression

Le mountain bike est une discipline en bonne santé, qui draine année après année un intérêt très fort et constant auprès de toutes ses parties prenantes. Les épreuves olympiques de Rio ont sans doute constitué le point culminant de la saison, avec d'excellentes audiences et des épreuves d'anthologie.

CALENDRIER INTERNATIONAL MOUNTAIN BIKE UCI

En 2016, 568 événements répartis dans 80 pays (des cinq continents) étaient enregistrés au Calendrier International Mountain Bike UCI.

ÉVOLUTION DU NOMBRE D'ÉVÉNEMENTS INSCRITS AU CALENDRIER INTERNATIONAL MOUNTAIN BIKE UCI



Le cross-country Olympique est la spécialité la plus représentée (265 courses) devant la descente (115 épreuves). Le cross-country Marathon comptait lui 76 événements. Les chiffres sont donc en hausse, sauf pour la première spécialité, ce qui est normal en année olympique.

La Série Mountain Bike Marathon UCI avait été introduite en 2011 et comptait alors cinq événements, tous organisés en Europe (France, Suisse, Italie et Autriche). En cinq ans, la série s'est bien développée et comptait 27 épreuves organisées sur les cinq continents en 2016.

S'agissant du cross-country Olympique, un accent particulier a été mis sur le développement des événements destinés aux Juniors, ce qui a entraîné une augmentation du nombre de ces derniers dans le

Calendrier International Mountain Bike UCI. De plus, un classement UCI roulant a été mis en place sur le modèle de ce qui existe dans la catégorie Elite, ce qui a renforcé l'attractivité de ces courses.

ÉQUIPES MOUNTAIN BIKE UCI

Au total, 129 équipes (contre 127 en 2013) ont été enregistrées auprès de l'UCI pour 2016. Comme les années précédentes, 15 équipes Endurance (cross-country) et 15 équipes Gravity (descente) ont obtenu le statut d'Equipe Mountain Bike Elite UCI. Il s'agit d'une division supérieure qui offre aux formations qui en font partie différents avantages et bénéfices. En contrepartie, ces dernières sont tenues d'inscrire au moins un coureur à chaque manche de la Coupe du Monde Mountain Bike UCI présentée par Shimano. Des invitations à rejoindre cette catégorie supérieure avaient été envoyées aux 12 meilleures formations Endurance et aux 12 meilleures équipes Gravity d'un classement spécial établi sur la base des points UCI individuels obtenus par les coureurs jusqu'au 31 décembre 2015. Les trois autres équipes de chaque format avaient été choisies par l'UCI.

En 2016, 30 pays des cinq continents ont enregistré au moins une équipe. Le Luxembourg et la Malaisie ont enregistré une Equipe Mountain Bike UCI pour la première fois, tandis que le Mexique faisait son retour après quatre ans d'absence.

JEUX OLYMPIQUES DE RIO 2016

Des coureurs de 41 pays de tous les continents ont participé aux épreuves olympiques de mountain bike organisées les 20 et 21 août au Brésil.

Les courses ont emprunté un circuit de 4,85 km aménagé dans le Parc de Deodoro. Elles comprenaient une boucle initiale de 570 m et présentaient un dénivelé de 171 m par tour. Très apprécié aussi bien des coureurs que des spectateurs, le parcours comprenait de nombreuses caractéristiques destinées à le rendre



Mountain bike

attractif pour tous, notamment une longue montée, une série de petites ascensions nerveuses et plusieurs zones rocailleuses. En outre, son aménagement permettait aux spectateurs assis dans les gradins installés dans la zone de départ/arrivée de bénéficier d'une excellente visibilité sur la quasi-totalité du circuit.

Malgré des conditions météorologiques pluvieuses, près de 11'500 personnes ont suivi les courses féminines le samedi, et 14'000 les épreuves masculines le dimanche. Ce sont deux Champions du Monde UCI consacrés un mois auparavant à Nové Město na Moravě (République tchèque), le Suisse Nino Schurter et la Suédoise Jenny Rissveds, qui se sont imposés pour devenir Champions Olympiques.

En comparaison de 2012, 15 pays supplémentaires ont couvert les épreuves de mountain bike en 2016, pour un total de 55 pays. L'audience totale s'est élevée à 67 millions de téléspectateurs (contre 55 millions quatre ans plus tôt), avec une audience moyenne par minute de 39 millions de téléspectateurs (contre 28 millions en 2012). Le pourcentage de billets vendus pour l'événement a été le plus haut des différentes disciplines cyclistes (99,8 % des billets vendus).

CHAMPIONNATS DU MONDE MOUNTAIN BIKE UCI 2016

Les Championnats du Monde Mountain Bike UCI ont été séparés en deux événements distincts en 2016, l'un pour les épreuves de cross-country, l'autre pour les épreuves de descente (four-cross inclus), organisés à des dates et dans des lieux différents. La décision d'organiser deux manifestations en année olympique, pour la première fois, a été prise pour les raisons suivantes : assurer aux Mondiaux UCI du cross-country le statut de dernier événement majeur de la discipline avant les Jeux Olympiques ; conserver aux Mondiaux UCI de la descente leur traditionnelle date de septembre afin d'éviter de raccourcir la saison ; donner la possibilité aux organisateurs proposant un site d'exception d'organiser des Championnats du Monde Mountain Bike UCI pour un seul format lorsqu'un événement double ne peut être envisagé.

Les Championnats du Monde Mountain Bike UCI du cross-country ont eu lieu du 28 juin au 3 juillet à Nové Město na Moravě, en République tchèque, une ville qui accueille régulièrement une manche de la Coupe du Monde Mountain Bike UCI présentée par Shimano et désignée à cinq reprises « Meilleur Événement » de la série. Les Championnats du Monde Mountain Bike UCI de la descente et du four-cross se sont quant à eux

déroulés à Val di Sole, en Italie, du 6 au 11 septembre. Cet organisateur possède lui aussi une grande expérience couronnée de succès en matière d'événements UCI (organisation des Mondiaux de la discipline en 2008 et de six manches de Coupe du Monde depuis 2006).

CHAMPIONNATS DU MONDE MOUNTAIN BIKE UCI 2016 – CROSS-COUNTRY

Les Championnats du Monde Mountain Bike UCI du cross-country ont attiré 448 coureurs de 52 nations des cinq continents pour le cross-country Olympique, 57 coureurs de 18 nations pour le cross-country Eliminator et 16 pays pour le relais par équipes. Treize pays ont remporté des médailles durant ces Mondiaux. On notera la première participation de l'Islande à ce niveau.

Les compétitions ont été suivies par quelque 60'000 spectateurs. La couverture TV de l'événement a été assurée grâce à une production de toutes les courses par la Česká televize. La plus importante chaîne de télévision publique de la République tchèque a diffusé ces dernières en direct sur CT Sport, ainsi que des résumés sur CT 1 et VT 24. Quelque 3,3 millions de téléspectateurs ont suivi l'événement à la télévision en République tchèque. Au total, 350 heures ont été diffusées dans 94 pays, dont 80 en direct. L'audience cumulée s'est élevée à près de 17,7 millions de téléspectateurs.

Sur cette base, deux programmes et 15 clips ont été diffusés en direct sur la chaîne YouTube de l'UCI (tv.uci.ch). De plus, trois programmes en direct ont été diffusés via Red Bull TV, où l'audience cumulée a atteint les 878'000 personnes.

Les résultats sur les réseaux sociaux ont été très bons. Une augmentation d'audience deux fois supérieure à la moyenne a été comptabilisée sur Twitter. Plus de 6'850 tweets et 866 posts Instagram contenant le hashtag #XCOWorlds ont été recensés. Le compte Twitter @UCI_MTB a quant à lui enregistré une moyenne de 216'000 visites par jour. Le relais par équipes ainsi que le cross-country Eliminator ont été diffusés en direct sur la chaîne YouTube de l'UCI (tv.uci.ch). Les compétitions de cross-country Olympique ont quant à elles été diffusées sur Red Bull TV.

Dans la catégorie Elite (cross-country Olympique), le titre a été remporté par le futur Champion Olympique Nino Schurter (SUI) chez les Hommes et par Annika Langvad (DEN) chez les Femmes.

CHAMPIONNATS DU MONDE MOUNTAIN BIKE UCI 2016 – DESCENTE ET FOUR-CROSS

Les Championnats du Monde Mountain Bike UCI 2016 de la descente et du four-cross ont attiré 228 coureurs

BMX

La Coupe du Monde BMX Freestyle Park UCI rejoint le Calendrier UCI

A l'instar des autres disciplines olympiques, le BMX a bénéficié avec les Jeux Olympiques de Rio 2016 d'une fantastique vitrine mondiale. Mais il s'est aussi distingué par sa capacité d'innovation avec la toute première édition de la Coupe du Monde BMX Freestyle Park UCI. Cette nouveauté concrétise l'intégration du BMX Freestyle au sein de l'UCI, avant les futurs et très prometteurs Championnats du Monde Urban Cycling UCI.

CALENDRIER INTERNATIONAL BMX UCI

En 2016, le Calendrier International BMX UCI regroupait 137 événements dans 46 pays. On observe une tendance à la hausse au niveau des pays organisateurs à une Olympiade d'intervalle. En effet, le Calendrier International BMX UCI 2012, année des JO de Londres, comptait des événements dans 38 pays. Ce total s'élevait, on l'a dit, à 46 en 2016, ce qui est tout à fait significatif. Même s'il est encore trop tôt pour dévoiler les chiffres de la saison 2017, année post-olympique, on peut tout de même déjà constater que le nombre d'événements inscrits comme le nombre de pays organisateurs est plus élevé qu'il ne l'était en 2013, précédente année post-olympique.

PROMOTION DES FEMMES DANS LE CYCLISME

La saison 2017 marquera une avancée vers l'équité entre les hommes et les femmes dans le BMX : en effet, les prize money seront les mêmes pour les uns et les autres dans toutes les catégories dans tous les événements internationaux.

En matière de représentation des femmes au sein des organes dirigeants et consultatifs, on peut se réjouir de la nomination de la Néo-Zélandaise Sarah Walker, membre de la Commission BMX UCI et médaillée d'argent aux Jeux Olympiques de Londres 2012, au sein de la Commission des Athlètes du Comité International Olympique (CIO).

INTÉGRATION DU BMX FREESTYLE PARK

Comme prévu, l'UCI a procédé en 2016 à l'intégration effective du BMX Freestyle Park. La Coupe du Monde BMX Freestyle Park UCI a connu sa toute première édition, et l'UCI a travaillé sur l'organisation des premiers Championnats du Monde UCI de la discipline, qui se dérouleront dans le cadre des Championnats du Monde Urban Cycling UCI 2017.

RÉVISION DU FORMAT DE LA COUPE DU MONDE BMX SUPERCROSS UCI

Après une large consultation durant laquelle les principales parties prenantes, notamment les coureurs, les équipes nationales, les sponsors et les organisateurs ont pu s'exprimer, le format de la Coupe du Monde BMX Supercross UCI a été révisé afin de le rendre plus attractif pour les équipes et de simplifier le format des compétitions pour que ces dernières soient plus faciles à comprendre pour les spectateurs et téléspectateurs. Les changements ont été appliqués dès le début de la saison 2017 et peuvent être considérés comme une avancée importante pour mieux promouvoir la spécialité.

Avec le nouveau format de l'événement, une manche de Coupe du Monde complète se déroule sur chacun des deux jours de compétition, ce qui offre davantage d'opportunités aux coureurs pour récolter des points et remporter des prize money.

Les anciennes manches qualificatives contre la montre ont été remplacées par des manches de qualification éliminatrices : les quatre premiers coureurs de chaque manche sont qualifiés pour la suivante, tandis que les quatre autres sont éliminés. Cette formule rend la compétition facile à suivre du début de l'épreuve à la course finale. Le format des compétitions est le même lors des deux journées, et les athlètes doivent participer aux deux manches du week-end.

JEUX OLYMPIQUES DE RIO 2016

Bien qu'il ait fallu faire face à de nombreux défis en lien avec le site et la piste durant la phase de préparation de l'événement, les compétitions olympiques de BMX se sont finalement parfaitement déroulées et ont remporté un très grand succès. Plusieurs observateurs les ont d'ailleurs considérées comme l'un des temps

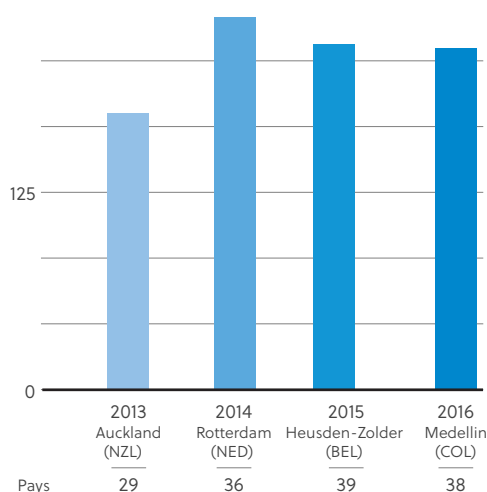


forts des JO de Rio 2016. Les impressionnants gradins de la magnifique piste de BMX (capacité totale de 7'500 places) ont été pratiquement remplis à 100 % durant les trois jours de compétition. Les courses ont été disputées du 17 au 19 août par 32 hommes de 21 pays et 16 femmes de 13 pays. Il faut souligner que tous les continents étaient représentés, et que la médaille de bronze de l'épreuve féminine a été décrochée par une stagiaire du Centre Mondial du Cyclisme UCI, la Vénézuélienne Stefany Hernandez, devancée par la Colombienne Mariana Pajon et l'Américaine Alise Post. L'audience cumulée des épreuves de BMX s'est élevée à 90 millions de téléspectateurs, l'audience la plus élevée pour un événement unique ayant été enregistrée au Brésil avec 22 millions de téléspectateurs. Les chiffres relatifs aux compétitions féminines ont dépassé ceux des épreuves masculines, ce qui reflète le fort intérêt des médias sud-américains pour la discipline et l'attrait exercé par la vedette continentale Mariana Pajon. 56 pays (comparé à 41 en 2012) ont diffusé des images de BMX, ce qui démontre la progression de la popularité de la discipline.

CHAMPIONNATS DU MONDE BMX UCI 2016

Les Championnats du Monde BMX UCI 2016 ont été organisés à Medellin, en Colombie, du 25 au 29 mai. La dernière incursion des Mondiaux UCI en Amérique du Sud remontait à l'édition 2006, lorsqu'ils s'étaient déroulés à Sao Paulo, au Brésil. Au total, 2'360 coureurs de 46 nations (si l'on tient compte non seulement de la catégorie Championnats du Monde mais aussi de la catégorie Challenge) ont participé à l'événement : 216 coureurs de 38 pays pour les Championnats et 2'144 de 36 pays en catégorie Challenge.

ÉVOLUTION DE LA PARTICIPATION AUX CHAMPIONNATS DU MONDE BMX UCI



De beaux champions ont été couronnés, notamment Niek Kimmann (NED) et Caroline Buchanan (AUS) chez les Elites en contre-la-montre, et Joris Daudet (FRA) et Mariana Pajon (COL) dans les mêmes catégories dans la race.

L'événement a rassemblé quelque 16'000 spectateurs durant la semaine.

La couverture TV de l'événement a été assurée grâce à la production et la diffusion en direct des courses principales par la RCN. Principale chaîne de télévision publique colombienne, cette dernière a assuré une couverture en direct de l'événement sur ses plateformes digitales et a également retransmis les temps forts de la compétition et les demi-finales et finales en direct sur sa chaîne télévisée, permettant ainsi à quelque 1,4 million de téléspectateurs de suivre l'événement en Colombie. A l'échelle mondiale, 130 heures au total (dont 44 heures de direct) ont été diffusées à travers 96 pays. L'audience cumulée s'est élevée à près de 10,3 millions de téléspectateurs.

La diffusion en direct a également été renforcée par la chaîne YouTube de l'UCI (tv.uci.ch) sur les territoires non-soumis aux restrictions territoriales. L'UCI a aussi publié quelques clips regroupant les principales actions de l'événement. L'audience cumulée de la plateforme pour les Championnats a ainsi atteint les 220'000 personnes.

En comparaison avec 2015, le site internet de l'UCI a enregistré une augmentation de 12 % d'utilisateurs uniques et de 7 % de sessions lors des Championnats du Monde BMX UCI. Le pic de visiteurs a été enregistré le dimanche, dernier jour de compétition.

Les Mondiaux ont également remporté un grand succès sur les réseaux sociaux avec, par exemple, une augmentation de l'audience Twitter deux fois plus élevée que d'habitude et une augmentation réjouissante du nombre de fans sur Facebook. Les Championnats du Monde BMX UCI ont également été l'occasion pour l'UCI de lancer son compte Snapchat. Le hashtag #BMXWorlds a été largement utilisé sur Twitter et Instagram.

COUPE DU MONDE BMX SUPERCROSS UCI 2016

La Coupe du Monde BMX Supercross UCI 2016 se composait de cinq manches, organisées à Santiago del Estero (Argentine), Manchester (Grande-Bretagne), Papendal (Pays-Bas), Rock Hill (Etats-Unis d'Amérique) et Sarasota (Etats-Unis d'Amérique également).



Les épreuves de la série pouvaient toutes être suivies sur bmxlivetv.com. C'est la manche de Santiago del Estero qui a attiré le plus d'internautes (près de 220'000).

Les vainqueurs de la Coupe du Monde sont Corben Sharrah (USA) chez les Hommes et Laura Smulders (NED) chez les Femmes.

Les différentes manches de la série ont attiré quelque 20'000 spectateurs, dont 6'000 pour la seule manche de Santiago del Estero. Pour la seconde fois (après 2014), c'est d'ailleurs cette manche, qui ouvrait la série, qui a été élue « Meilleur Événement » de la saison, en raison notamment de la grande qualité de l'organisation, de l'accueil, de son affluence (gradins remplis) et de la fantastique atmosphère qui a régné durant l'événement.

COUPE DU MONDE BMX FREESTYLE PARK UCI 2016

2016 a été l'année de l'intégration du BMX Freestyle Park dans le programme de la Coupe du Monde BMX UCI. Avec cinq manches, organisées à Montpellier (France), à Osijek (Croatie), à Denver (Etats-Unis d'Amérique), à Edmonton (Canada) et à Chengdu (Chine), la série a permis aux riders de rivaliser pour obtenir le trophée

de la première Coupe du Monde BMX Freestyle Park UCI de l'histoire. Les manches de la série ont attiré des foules considérables. Après une phase qualificative (des qualifications open à la demi-finale), les 12 meilleurs riders s'affrontaient en finale lors de chaque manche, lesquelles étaient diffusées en direct sur internet.

Le nombre moyen de participants aux manches de la série s'est élevé à 68, pour un nombre moyen de nations représentées atteignant 13.

La compétition masculine a donné lieu à un très beau duel entre le Vénézuélien Daniel Dhers et l'Australien Logan Martin. Les deux hommes étaient pratiquement à égalité de points au moment d'aborder la manche finale de Chengdu. C'est finalement Martin qui s'est imposé devant Dhers après l'avoir battu en Chine.

Chez les Femmes, la jeune Américaine Hannah Roberts, 15 ans seulement, s'est montrée intraitable tout au long de l'année. Grâce à ses backflips, tailwhips, 540 spins, no-handers et barspins, elle a dominé la saison. Tous les yeux seront tournés vers elle pour la deuxième édition de la Coupe du Monde BMX Freestyle Park UCI en 2017.

PARACYCLISME

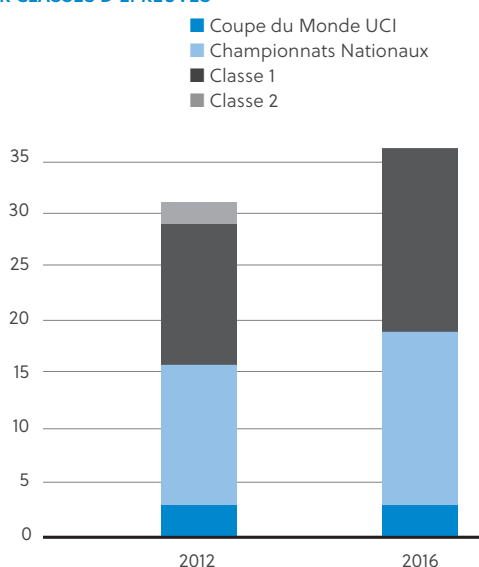
Un succès paralympique de bon augure pour l'avenir de la discipline

Le bilan 2016 du paracyclisme est réjouissant : les Jeux Paralympiques de Rio 2016 ont donné l'occasion à la discipline de confirmer sa position de sport majeur dans le secteur, les chiffres de participation aux Championnats du Monde UCI n'ont jamais été aussi élevés, et le premier Record de l'Heure Paracycliste UCI a été établi.

CALENDRIER INTERNATIONAL PARACYCLISME UCI

En comparaison de l'année 2012, précédente année paralympique, le nombre d'événements inscrits au Calendrier International Paracyclisme UCI a significativement augmenté en 2016, passant de 31 à 36. Cette croissance de plus de 16 % témoigne de la progression de la discipline en une Olympiade. On relèvera l'augmentation du nombre de Championnats Nationaux et d'épreuves de Classe 1 organisés.

ÉVOLUTION DU NOMBRE D'ÉVÉNEMENTS PARACYCLISTES PAR CLASSES D'ÉPREUVES

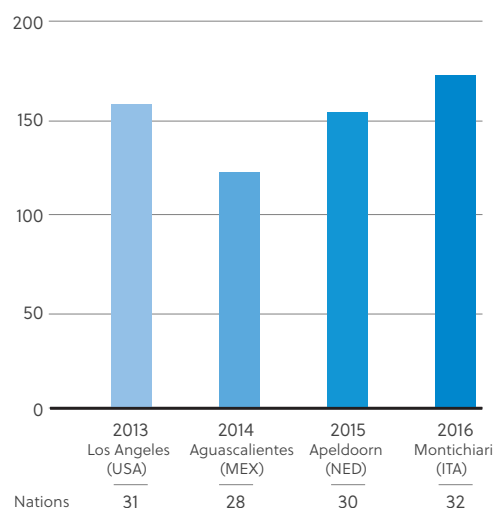


Le paracyclisme est une discipline très populaire en Europe. En 2016, un peu plus de la moitié des courses inscrites au Calendrier International Paracyclisme UCI (55 %) y ont été organisées. Toutefois, les athlètes ont la possibilité de participer à des courses partout dans le monde, sur les cinq continents. L'Asie et l'Océanie occupent la deuxième place ex æquo et accueillent chacune 16 % du total des événements. Elles sont suivies par l'Amérique et l'Afrique.

ÉVOLUTION DE LA PARTICIPATION

La participation aux Championnats du Monde Paracyclisme Piste UCI n'a jamais été aussi élevée. En effet, de nouveaux records en la matière ont été battus lors de l'édition 2016 de l'événement, à Montichiari, en Italie, aussi bien du côté des athlètes que des nations. Le but de l'UCI consiste à prolonger cette tendance à la hausse, tout en augmentant le nombre d'événements internationaux enregistrés au Calendrier International Paracyclisme UCI, afin d'offrir aux athlètes davantage de possibilités de courir et ainsi de progresser en vue des Jeux Paralympiques de Tokyo 2020.

ÉVOLUTION DE LA PARTICIPATION AUX CHAMPIONNATS DU MONDE PARACYCLISME PISTE UCI



Depuis sa création, la Coupe du Monde Paracyclisme Route UCI n'a cessé de susciter un intérêt grandissant chez les coureurs et les nations. Elle est devenue un rendez-vous incontournable pour tout athlète désireux d'intégrer le monde du paracyclisme au niveau international.

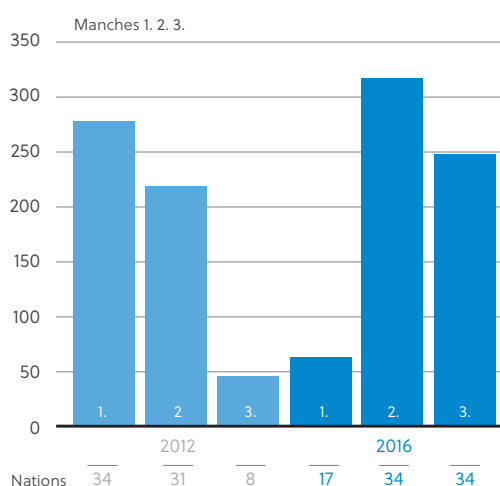


Paracyclisme

Une comparaison des éditions 2012 et 2016 (deux années paralympiques) de la Coupe du Monde Paracyclisme Route UCI apporte un éclairage intéressant sur l'évolution de la série : si la moyenne du nombre de participants s'élevait à 178 (pour une moyenne de 24 nations représentées) pour les trois manches de 2012, les chiffres comparables pour 2016 sont de 207 athlètes (de 28 pays).

En outre, 62 coureurs en provenance de 17 pays ont tout de même fait le déplacement jusqu'en Afrique du Sud, à Pietermaritzburg, ce qui représente une croissance de la participation de 38 % en comparaison de Baie-Comeau, au Canada, en 2012, dans des circonstances similaires.

ÉVOLUTION DE LA PARTICIPATION AUX MANCHES DE LA COUPE DU MONDE PARACYCLISME ROUTE UCI



RECORD DE L'HEURE PARACYCLISTE UCI

L'année 2016 a connu un événement historique : la première tentative de Record de l'Heure Paracycliste UCI depuis l'officialisation de ce dernier suite aux changements de règlement entrés en vigueur le 1er janvier 2016. Elle a été effectuée par l'Irlandais Colin Lynch (C2), qui a établi un nouveau record avec une distance de 43,133 km, soit 2,102 km de plus que la performance de Laurent Thirionet en 1999.

CAMPS D'ENTRAÎNEMENT AU CENTRE MONDIAL DU CYCLISME UCI

Dans l'optique du développement du paracyclisme sur piste, l'UCI, conjointement avec le Centre Mondial du Cyclisme (CMC) UCI, a mis en place plusieurs camps d'entraînement sur piste à Aigle, en Suisse, depuis 2015. La possibilité de venir s'entraîner au CMC UCI a été proposée aux paracyclistes intéressés, et les frais d'organisation ont été offerts aux participants. En 2016 à nouveau, deux camps de ce type ont été mis sur pied : le premier en mars, juste avant les Championnats du

Monde Paracyclisme Piste UCI 2016 de Montichiari, le second en novembre. Au total, 14 athlètes de neuf pays y ont participé. La plupart de ces derniers n'ont malheureusement pas la possibilité de s'entraîner dans leur pays, par manque de moyens ou tout simplement en raison de l'absence de vélodrome à proximité de leur domicile. En leur offrant cette opportunité, l'UCI leur permet de bénéficier d'un entraînement de haut niveau dans le cadre duquel ils apprennent les bases des compétitions sur piste et acquièrent les outils nécessaires pour évoluer dans le futur. D'autres camps seront organisés en 2017, dont notamment un en Afrique avant les Championnats du Monde Paracyclisme Route UCI qui se dérouleront à Pietermaritzburg, en Afrique du Sud.

JEUX PARALYMPIQUES DE RIO 2016

L'année 2016 était évidemment celle des Jeux Paralympiques de Rio (Brésil).

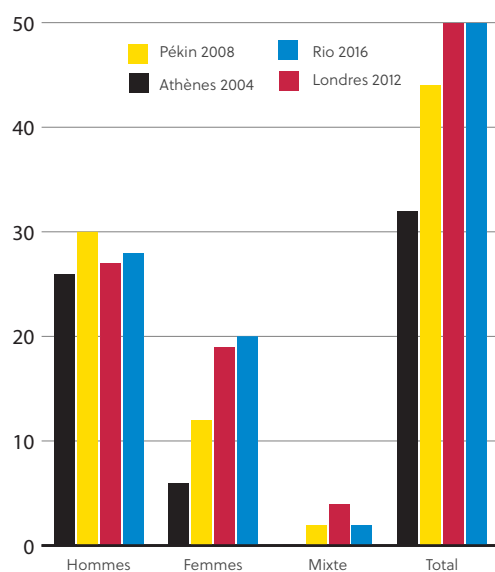
Les compétitions sur piste se sont déroulées du 8 au 11 septembre au Vélodrome Olympique, tandis que les compétitions sur route ont eu lieu dans la région de Pontal du 14 au 17 septembre. Les épreuves sur piste ont connu un beau succès, avec un public nombreux et enthousiaste. Les gradins ont été remplis pendant les quatre jours de compétition, et les performances ont été à la hauteur des attentes, avec un total impressionnant de 10 records du monde et 11 records paralympiques battus.

En ce qui concerne les compétitions sur route, les cinq circuits empruntés par les paracyclistes longeaient le bord de l'océan et offraient une vue fantastique sur les plages de Grumari et Macumba. Le grand circuit de 45 km utilisé pour la course sur route des tandems et C4-5, Hommes et Femmes, empruntait les mêmes routes que celles utilisées pour le contre-la-montre des Jeux Olympiques. Ce circuit exigeant et vallonné a permis aux meilleurs coureurs de se détacher rapidement et de créer un écart important avec le reste du peloton. Malgré la difficulté du circuit, les courses se sont globalement très bien déroulées, ce que les commentaires des coureurs ont confirmé. Ces magnifiques épreuves ont malheureusement été endeuillées par le tragique accident du coureur iranien Bahman Golbarnezhad, à qui l'UCI tient une nouvelle fois à rendre hommage ici.

En termes de participation, le nombre de places disponibles à Rio s'élevait à 150 pour les Hommes et 80 pour les Femmes, soit, pour ces dernières, 10 de plus qu'à Londres en 2012. La participation féminine a de ce fait augmenté de 31 à presque 34 %, ce qui

s'inscrit dans la stratégie de développement du cyclisme féminin au cœur de la mission de l'UCI. Si le nombre de médailles est resté identique à 2012, la répartition a été revue afin d'en offrir davantage aux Femmes. De ce fait, la répartition des médailles à Rio était de 56 % pour les Hommes, 40 % pour les Femmes et 4 % pour les épreuves mixtes (contre respectivement 54 %, 38 % et 8 % en 2012 à Londres).

ÉVOLUTION DU NOMBRE ET DE LA RÉPARTITION DES MÉDAILLES ATTRIBUÉES LORS DES JEUX PARALYMPIQUES



CHAMPIONNATS DU MONDE PARACYCLISME PISTE UCI 2016

Les Championnats du Monde Paracyclisme Piste UCI 2016 ont été organisés à Montichiari, en Italie, du 17 au 20 mars. Un nouveau record a été battu à cette occasion avec la participation de 172 coureurs en provenance de 32 nations. Cela représente une croissance de 13 % par rapport aux Mondiaux organisés une année auparavant à Apeldoorn, aux Pays-Bas. On peut s'en réjouir car cela témoigne du développement en cours du paracyclisme sur piste. Côté féminin, 51 athlètes ont pris le départ des différentes épreuves, ce qui équivaut à une croissance de plus de 10 % par rapport à l'année précédente, et à près du tiers de la participation globale.

Pas moins de dix records du monde ont été battus à Montichiari. C'est un réel exploit compte tenu du fait que les précédents records avaient été établis sur une piste considérée comme exceptionnellement rapide. L'épreuve du Scratch a été un vrai succès avec une participation plus élevée que l'année précédente. En effet, l'organisation de manches de qualification a été pour la première fois nécessaire pour les Hommes. Trente athlètes ont pris le départ du Scratch MC1-3

contre 24 l'année d'avant, et 28 coureurs chez les MC4-5 contre 23 précédemment.

Lors des Championnats du Monde Paracyclisme Piste UCI 2016, l'UCI a produit deux vidéos « behind the scenes », l'une sur l'athlète britannique Jody Cundy, l'autre sur le kilomètre contre la montre. Celles-ci ont été diffusées sur la chaîne YouTube de l'UCI (tv.uci.ch).

2016 étant une année paralympique, les Championnats du Monde Paracyclisme Route UCI n'ont pas été organisés. Pour dynamiser la promotion de la discipline, l'UCI mettra fin à cette pratique dès l'édition 2020 des Championnats du Monde Paracyclisme Route UCI, déjà attribuée à Ostende, en Belgique.

COUPE DU MONDE PARACYCLISME ROUTE UCI 2016

La Coupe du Monde Paracyclisme Route UCI 2016 comprenait trois manches, organisées à Pietermaritzburg en Afrique du Sud, à Ostende en Belgique, et à Bilbao en Espagne.

La venue de la Coupe du Monde à Pietermaritzburg marquait la deuxième apparition d'une manche de la série sur le continent africain. L'organisateur de la manche sud-africaine n'en était pas à son coup d'essai étant donné qu'il avait déjà organisé une première manche en 2015. Le même comité d'organisation accueillera les Championnats du Monde Paracyclisme Route UCI 2017, dans la même ville et sur les mêmes parcours.

Le record de participation de l'année a été établi à Ostende, où 314 athlètes ont pris le départ. Ostende accueillera également une manche de la Coupe du Monde Paracyclisme Route UCI en 2017, 2018 et 2019, puis les Championnats du Monde Paracyclisme Route UCI en 2020. On rappellera qu'il s'agira de la première fois que l'événement sera organisé en année paralympique depuis l'intégration du paracyclisme au sein de l'UCI. A partir de 2020, les Mondiaux UCI de la spécialité seront donc organisés tous les ans. La finale de la Coupe du Monde Paracyclisme Route UCI 2016 s'est quant à elle tenue au Pays Basque, en Espagne, dans quatre villes emblématiques de la région : Vitoria-Gasteiz, Elorrio, Mungia et Bilbao. L'organisateur de cette épreuve, qui célébrait le 20e anniversaire de son événement, figure parmi les plus expérimentés du Calendrier Paracycliste UCI.

CYCLO-CROSS

*Toujours plus international,
le cyclo-cross développe ses
compétitions féminines*

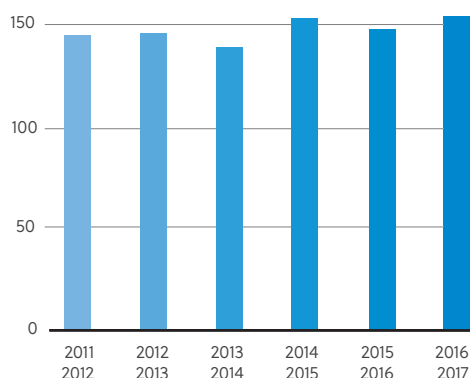
Discipline de tradition, le cyclo-cross ne cesse pourtant de se développer. De nombreux signes le prouvent : record de participation aux Championnats du Monde UCI, nouvelle manche nord-américaine dans le calendrier de la Coupe du Monde et nouveau sponsor titre, Telenet. L'une des évolutions les plus spectaculaires réside peut-être dans la montée en puissance du cyclo-cross féminin.

CALENDRIER INTERNATIONAL CYCLO-CROSS UCI

Le nombre d'épreuves inscrites au Calendrier International Cyclo-cross UCI montre une bonne croissance au cours des six dernières saisons.

Le nombre de nations organisant des Championnats Nationaux est également solide, et toutes ces dernières organisent désormais un Championnat National féminin. En outre, parmi les 27 pays organisant des Championnats Nationaux, 15 organisent désormais un Championnat National pour la catégorie des Femmes Moins de 23 ans (17 à 22 ans), ce qui constitue un signe de croissance future clair pour la catégorie des Femmes Elite.

ÉVOLUTION DU NOMBRE D'ÉPREUVES INSCRITES AU CALENDRIER INTERNATIONAL CYCLO-CROSS UCI



Les Etats-Unis d'Amérique regroupent le nombre d'épreuves le plus important (45), avec un modèle différent des épreuves européennes, puisque des épreuves de masse sont de plus en plus souvent organisées en parallèle.

Huit séries reconnues par l'UCI animent les huit nations les plus actives du Calendrier International Cyclo-cross UCI et constituent le fil rouge de l'activité de la discipline sur ces territoires.

ACCÉLÉRATION DES ACTIONS DE DÉVELOPPEMENT DU CYCLO-CROSS FÉMININ

L'année 2016 a été marquée par un certain nombre d'événements et de changements en faveur du cyclo-cross féminin :

- Au mois de janvier, le premier Championnat du Monde Cyclo-cross UCI réservé à la catégorie des Femmes Moins de 23 ans, qui courraient auparavant avec les Femmes Elite, a été organisé à Heusden-Zolder, en Belgique. C'est Evie Richards (GBR) qui a remporté le titre. Cette création a quasiment multiplié par deux la participation féminine par rapport à la participation moyenne depuis le premier Championnat du Monde féminin, organisé en 2000.
- En février, le maillot de leader de la Coupe du Monde Cyclo-cross UCI Telenet pour la catégorie des Femmes Moins de 23 ans a fait son apparition.
- En juin, la règle selon laquelle toutes les épreuves de cyclo-cross reconnues par l'UCI sont tenues d'organiser une course féminine est entrée en vigueur.
- Le même mois, le Comité Directeur de l'UCI a approuvé la deuxième étape de l'égalisation des prix entre Hommes et Femmes. Celle-ci sera mise en œuvre lors de la saison 2017-2018.

La stratégie de l'UCI en faveur du cyclo-cross féminin porte ses fruits : les courses féminines, aussi bien lors des Championnats du Monde Cyclo-cross UCI 2016 que des manches de la Coupe du Monde Cyclo-cross UCI Telenet 2016-2017, ont été passionnantes et âprement disputées. Cette évolution se reflète dans l'intérêt suscité par les épreuves féminines auprès des médias, qui les couvrent de manière systématique, notamment au niveau de la distribution TV.



SAISON SPORTIVE

L'année 2016 de cyclo-cross a été marquée par la domination de deux jeunes coureurs, le Néerlandais Mathieu Van der Poel (22 ans) et le Belge Wout van Aert (23 ans et sacré Champion du Monde UCI en janvier 2016). Aucune des épreuves majeures ne leur auront échappé, les deux coureurs se livrant tout au long de l'année à un mano a mano permanent toujours passionnant.

Chez les Femmes, avant le retour de blessure fin 2016 de la Néerlandaise Marianne Vos, le champ était libre pour les autres leaders. Si sa compatriote Sophie de Boer dominait la Coupe du Monde Cyclo-cross UCI Telenet, la régularité de la Belge Sanne Cant a permis à cette dernière de rester la leader du Classement UCI du cyclo-cross tout au long de l'année 2016.

Chez les plus jeunes, de nouveaux talents ont rapidement assis leur domination, en particulier Thomas Pidcock (Grande-Bretagne) chez les Hommes Juniors, Joris Nieuwenhuis (Pays-Bas) chez les Hommes Moins de 23 ans et Ellen Noble (Etats-Unis d'Amérique) chez les Femmes Moins de 23 ans.

SUCCÈS DU CAMP D'ENTRAÎNEMENT 2016

Le désormais traditionnel camp d'entraînement cyclo-cross UCI a été organisé au Centre Mondial du Cyclisme (CMC) UCI d'Aigle (Suisse), en juin 2016, en présence de Geoff Proctor et, pour la première fois, de Sven Vanthourenhout et du multiple Champion du Monde UCI Sven Nys. Le CMC UCI a reçu un nombre record de candidatures à ce stage (45), sans doute motivées par la présence du champion qui venait de prendre sa retraite en tant qu'athlète. Ce sont finalement 10 femmes et neuf hommes de 16 à 25 ans et représentant 12 nations qui ont bénéficié de la rigueur et de l'expérience des trois entraîneurs. Alors même qu'il fêtait ses 40 ans au milieu de ses élèves, peut-être Sven Nys côtoyait-il son successeur à cette occasion.

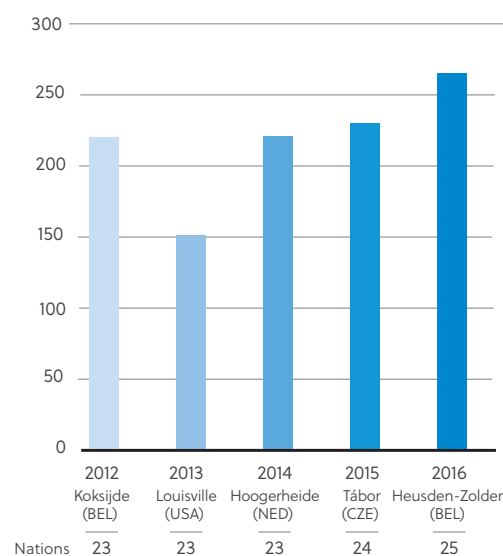


CHAMPIONNATS DU MONDE CYCLO-CROSS UCI 2016

Les Championnats du Monde Cyclo-cross UCI 2016 ont été organisés à Heusden-Zolder, en Belgique, les 30 et 31 janvier, sur un site bien connu des fans de la discipline.

La participation des coureurs a atteint un record, avec 265 participants de 25 nations, notamment grâce à l'apparition de la nouvelle catégorie des Femmes Moins de 23 ans.

ÉVOLUTION DE LA PARTICIPATION AUX CHAMPIONNATS DU MONDE CYCLO-CROSS UCI



Le public a répondu présent avec quelque 85'000 spectateurs en deux jours.

Les indicateurs d'audience TV montrent également d'excellents résultats : 84 millions de personnes ont suivi l'événement contre 49 millions une année auparavant. Un total de 160 heures ont été diffusées dans 76 pays.

Pour la zone VRT, en Belgique, on a relevé 1,4 million de téléspectateurs et 79 % de parts de marché pour la course des Hommes Elite.

En comparaison de 2015, le site internet de l'UCI a enregistré une augmentation de 21 % du nombre de sessions durant la semaine de compétition.

Les réseaux sociaux ont également été les témoins du succès des Championnats du Monde Cyclo-cross UCI avec plus de 22'000 tweets et plus de 1'830 posts

Instagram contenant le hashtag #CXZolder16 publiés. Plus de 400'000 visites ont été recensées sur le compte Twitter @UCI_CX durant le week-end de l'événement.

Toutes les compétitions ont été diffusées en direct sur la chaîne YouTube de l'UCI (tv.uci.ch), la course Elite Hommes rassemblant le plus grand nombre de spectateurs avec plus de 55'300 vues. Deux vidéos exclusives ont été produites en marge des Championnats du Monde : une présentation de la catégorie Femmes Moins de 23 ans, qui apparaissait pour la toute première fois aux Mondiaux UCI, ainsi qu'un gros plan sur le duel entre Van der Poel et van Aert.

COUPE DU MONDE CYCLO-CROSS UCI 2015-2016

La Coupe du Monde Cyclo-cross UCI 2015-2016 a été disputée sur sept manches réparties dans quatre pays : les nouvelles venues CrossVegas (Etats-Unis d'Amérique) et Lignièrès-en-Berry (France) ; Valkenburg (Pays-Bas), site où se dérouleront les Championnats du Monde Cyclo-cross UCI 2018 ; Hoogerheide (Pays-Bas également) ; puis Koksijde, Namur et Heusden-Zolder, trois hôtes traditionnels de la série en Belgique.

Avec une participation ayant augmenté jusqu'à atteindre un total de près de 215 coureurs par manche, la Coupe du Monde Cyclo-cross UCI s'est affirmée plus que jamais comme la série de référence face aux autres séries privées.

Pour la première fois dans l'histoire du cyclo-cross, une manche de la Coupe du Monde Cyclo-cross UCI a été organisée en dehors de l'Europe, en septembre 2015, avec le CrossVegas, aux Etats-Unis d'Amérique, désigné par la suite « Meilleur évènement de la Coupe du Monde Cyclo-cross UCI 2015-2016 ». Le parcours de la course, son organisation et son atmosphère, mélange d'enthousiasme et de fair-play, ont plaidé en sa faveur.

La saison 2015-2016 de la série a bénéficié de ses premières collaborations avec Telenet, sponsor principal qui deviendra sponsor titre des neuf événements de la Coupe du Monde Cyclo-cross UCI dès 2016-2017. Le partenariat avec Telenet permet aux organisateurs de disposer d'une production TV de qualité et homogène.

A l'issue de la manche finale de la série (Hoogerheide), en janvier 2016, les athlètes suivants ont été sacrés vainqueurs de la Coupe du Monde : Wout van Aert (BEL), chez les Hommes Elite, Sanne Cant (BEL) chez les Femmes Elite, Eli Iserbyt (BEL) chez les Hommes Moins de 23 ans et Jens Dekker (NED) chez les Hommes Juniors.

COUPE DU MONDE CYCLO-CROSS UCI TELENET 2016-2017

Le succès de CrossVegas en 2015 laissait augurer d'un impact durable aux Etats-Unis d'Amérique, et dès septembre 2016, une deuxième épreuve, organisée elle à Iowa City, a rejoint la nocturne de Las Vegas dans le calendrier de la Coupe du Monde Cyclo-cross UCI Telenet.

Ce sont donc deux manches américaines qui ont lancé la nouvelle Coupe du Monde, la société belge de télévision, téléphonie et internet haut-débit devenant sponsor titre de la première série mondiale.



Grâce à ce partenariat, la Coupe du Monde Cyclo-cross UCI Telenet 2016-2017 a pu continuer son expansion avec neuf manches pour cinq nations.

Absente de la Coupe du Monde depuis 2003, l'Allemagne a fait son retour avec la cinquième manche, organisée à Zeven. Agendée au mois de janvier 2017, la manche de Fiuggi marque un retour de la série en Italie qui réjouira les fans de ce pays.

TRIAL

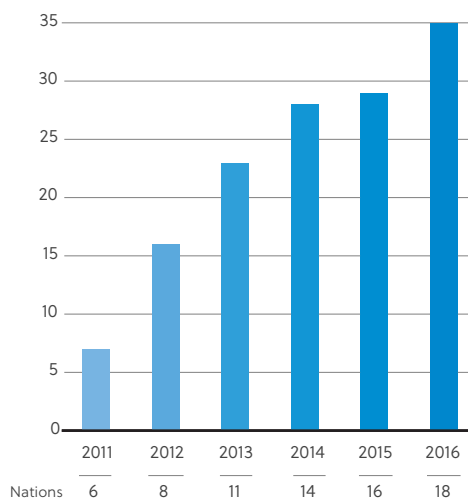
Toujours plus populaire, le trial rejoindra les premiers Championnats du Monde Urban Cycling UCI en 2017

Le trial a poursuivi sa croissance en 2016, que ce soit au niveau du nombre d'épreuves inscrites au Calendrier International UCI et des nations représentées dans ce dernier, ou de la participation des athlètes et des nations aux différents événements UCI.

CALENDRIER INTERNATIONAL TRIAL UCI

En 2016, 35 épreuves (dans 18 pays) étaient inscrites au Calendrier International UCI de la discipline. Ce résultat prolonge la tendance à la hausse relevée depuis quelques années, et 17 Fédérations Nationales ont enregistré leurs Championnats Nationaux au Calendrier International UCI. Elles étaient 13 en 2015.

ÉVOLUTION DU NOMBRE DES ÉPREUVES INSCRITES AU CALENDRIER INTERNATIONAL TRIAL UCI



ÉVOLUTION DE LA DISCIPLINE

La Commission Trial UCI a passé beaucoup de temps sur le développement du format des compétitions (plus dynamique) dans la perspective des Championnats du Monde UCI 2017 de la discipline. Il faut rappeler que ces derniers seront intégrés dans le programme des Championnats du Monde Urban Cycling UCI 2017.

CHAMPIONNATS DU MONDE TRIAL UCI 2016

La 30^e édition des Championnats du Monde Trial UCI s'est déroulée à Vermiglio, dans le Val di Sole, en Italie, du 29 août au 3 septembre, conjointement avec les Championnats du Monde Mountain Bike UCI de la descente. Ils ont attiré 139 compétiteurs de 25 pays (et quatre continents : Europe, Amérique, Asie et Océanie). Il s'agit d'un nouveau record de participation.

ÉVOLUTION DE LA PARTICIPATION AUX CHAMPIONNATS DU MONDE TRIAL UCI

	2013	2014	2015	2016
Hommes Elite 26"	28	36	32	37
Hommes Elite 20"	27	32	31	38
Hommes Juniors 26"	13	15	14	21
Hommes Juniors 20"	14	22	19	25
Femmes Elite	10	12	13	18
Total	92	117	109	139
Nations	16	22	23	25

Les Mondiaux ont démarré avec l'épreuve par équipes, remportée par la France, devant l'Espagne et l'Allemagne. Du côté des compétitions individuelles, le Britannique Jack Carthy a obtenu son premier titre Elite en étant sacré Champion du Monde UCI dans la catégorie 26". L'Espagnol Abel Mustieles a conservé son titre mondial chez les Hommes Elite 20", tandis que l'Allemande Nina Reichenbach devenait pour la première fois Championne du Monde UCI chez les Femmes Elite. Eloi Palau (Espagne) et Nicolas Vallée (France) l'ont imitée dans les catégories Juniors 20" et Juniors 26" respectivement.

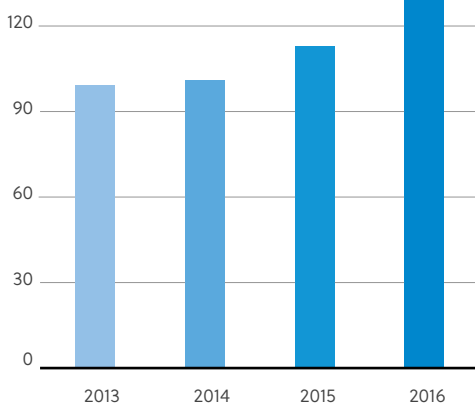


COUPE DU MONDE TRIAL UCI 2016

La Coupe du Monde Trial UCI 2016 se composait de cinq manches (soit une de plus qu'en 2015) : Cracovie, en Pologne, Les Ménuires, en France, Vöcklabruck, en Autriche, Albertville, en France, et Anvers, en Belgique.

Le nombre moyen de participants par manche a encore augmenté : il s'est élevé à 129 (contre 113 lors de l'édition précédente de la série). Le record de participation de l'année est à mettre au compte d'Anvers avec 144 participants. Il s'agit également du record de la manche depuis son apparition en 2010.

ÉVOLUTION DE LA PARTICIPATION MOYENNE AUX MANCHES DE LA COUPE DU MONDE TRIAL UCI



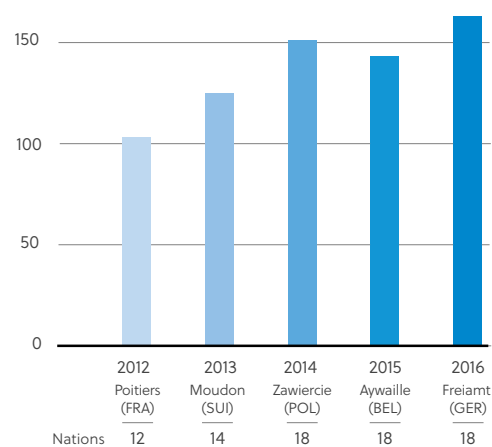
On notera que la dernière manche de la Coupe du Monde UCI (Anvers) a été diffusée sur la chaîne YouTube de l'UCI (tv.uci.ch) et sur la page Facebook de la série. Quelque 75'000 vues ont été enregistrées à cette occasion. De manière plus générale, la discipline a bénéficié d'une très bonne couverture sur les médias sociaux tout au long de la saison (plus de 26'000 fans).

Côté féminin, la Championne du Monde UCI Nina Reichenbach n'a été battue qu'une seule fois de toute la saison (par l'Australienne Janine Jungfels, à Anvers) et a donc logiquement terminé en tête du classement général final de la série. Chez les Hommes 20'', la dernière manche a donné lieu à un changement de leader : en gagnant pour la troisième fois d'affilée, Abel Mustieles dépassait son compatriote Benito Ros et remportait la Coupe du Monde Trial UCI 2016. Quant au Champion du Monde UCI Jack Carthy, il a remporté la série pour la troisième fois chez les Hommes Elite 26'' en gagnant les quatre dernières manches de la Coupe du Monde UCI.

JEUX MONDIAUX DE LA JEUNESSE TRIAL UCI 2016

Destiné aux garçons et aux filles de moins de 16 ans, cet événement s'est déroulé à Freiamt, en Allemagne, le premier week-end du mois d'août 2016. Un nombre record de 163 participants ont disputé la compétition. Huit pays ont remporté des médailles, les meilleurs étant le Japon et l'Espagne, à égalité avec cinq médailles chacun.

ÉVOLUTION DE LA PARTICIPATION AUX JEUX MONDIAUX DE LA JEUNESSE TRIAL UCI





UCI

2016 MOUNTAIN BIKE TRIALS WORLD CHAMPIONSHIPS

VAL DI SOLE - TRENINO

uci.ch

@UCI

uci.ch

uci_cycling

#TrialsWorld

#TrialsWorld

UCI

UCI

TRENINO

UCI

UCI

Val di Sole

UCI

UCI

Val di Sole

UCI

UCI

Val di Sole TRENINO Val di Sole

#TrialsWorlds

CYCLISME EN SALLE

Sport de grande tradition, le cyclisme en salle se développe

Discipline populaire par excellence, le cyclisme en salle – qui regroupe deux spécialités, le cyclisme artistique et le cycle-ball – se caractérise par le succès rencontré par ses Championnats du Monde annuels, à l'image de l'événement organisé à Stuttgart cette année.

CALENDRIER INTERNATIONAL CYCLISME EN SALLE UCI

Le nombre des épreuves inscrites au Calendrier International Cyclisme en salle UCI est demeuré important en 2016 avec plus de 70 événements enregistrés pour la saison. La discipline est un sport concentré sur certains pays clés, qui jouit d'un gros engouement populaire lors de grands événements tels que les Championnats du Monde Cyclisme en salle UCI.

PARTICIPATION EN HAUSSE

Le classement UCI souligne l'évolution positive de la discipline, comme le démontre le tableau ci-dessous.

ÉVOLUTION DU NOMBRE D'ATHLÈTES CLASSÉS DANS DIFFÉRENTES SPÉCIALITÉS

	2014	2015	2016
Hommes individuels	60	73	77
Femmes individuelles	104	107	133
Paires mixtes	31 équipes	34 équipes	27 équipes
Paires femmes	41 équipes	46 équipes	55 équipes
Quadrille mixte	--	26 équipes	26 équipes

ACTIVITÉS DE DÉVELOPPEMENT

Cette année encore, des activités de développement ont été menées en collaboration avec l'Association de Promotion du Cyclisme en salle (aujourd'hui dénommée « Indoor Cycling World Wide »), organisme soutenant des pays défavorisés ou qui ne bénéficient pas d'une tradition établie dans la discipline. Comme lors des années précédentes, plusieurs camps d'entraînement ont été organisés par l'association, aussi bien en Europe de l'Est (Hongrie, Ukraine et Slovaquie), qu'en Asie (Hong Kong et Malaisie) et en Amérique du Nord (Canada).

Un cours pour Commissaires Internationaux UCI a eu lieu du 10 au 12 juin à Winterthur, en Suisse, auquel ont participé 26 candidats issus de 10 pays. Cette initiative permet de disposer d'un plus large panel de Commissaires disponibles dans des pays clés pour le cyclisme en salle, notamment la France, la Belgique, la République tchèque, Hong Kong et Macao.

Le groupe de travail Cyclisme artistique a de son côté poursuivi la mise à jour du règlement de la spécialité. Les nouveautés sont entrées en vigueur au 1^{er} janvier 2017. Les principaux axes de révision ont été les suivants :

- introduction de nouvelles figures ACT4 et ACT6 ainsi qu'ajouts dans le règlement pour l'évaluation de ces nouvelles figures,
- modification et clarification de certains articles concernant l'évaluation de la difficulté et de la performance,
- modification des explications de certaines figures pour les disciplines individuelles et par paires.

CHAMPIONNATS DU MONDE CYCLISME EN SALLE UCI 2016

Les Championnats du Monde ont eu lieu à Stuttgart, en Allemagne, du 2 au 4 décembre, et ont rencontré un gros succès populaire. Six ans après l'édition qui s'était également tenue dans le complexe de la Porsche Arena en 2010, ce sont 18'000 spectateurs qui ont assisté aux trois jours de compétition dans le pays que l'on considère comme le berceau principal de la discipline.

L'Allemagne s'est affirmée comme la grande dominatrice de cet événement, disputé par 140



SLOVAKIA

UCI

STADION VOZARICA

athlètes représentant 18 pays de trois continents, avec quatre titres remportés sur six au total. Mais de jeunes et talentueux athlètes autrichiens, suisses et slovaques se sont également distingués.

Le tournoi de cycle-ball a vu l'équipe composée de Patrick Schnetzer et Markus Bröll (AUT) défendre le titre qu'elle avait conquis en 2015. La Slovaquie a réussi quant à elle à placer ses athlètes sur la troisième marche du podium de la compétition des Quadrilles mixtes et des Femmes individuelles, ce qui représente un très bon résultat pour ce pays et confirme la progression entamée en 2015.

Les athlètes asiatiques ont eux aussi affiché une belle présence avec 23 athlètes alignés, toutes spécialités confondues. Ils ont terminé à des places honorables, sur la lancée des places sur le podium obtenues lors des trois dernières éditions, lors desquelles Hong Kong avait remporté une médaille de bronze en cyclisme artistique dans la catégorie des Hommes individuels.

En comparant l'édition 2016 des Championnats du Monde avec celle de 2015, on constate que plusieurs catégories ont connu une évolution positive lors des Mondiaux.

ÉVOLUTION DE LA PARTICIPATION AUX CHAMPIONNATS DU MONDE CYCLISME EN SALLE UCI (CYCLISME ARTISTIQUE)

	2015	2016
Hommes individuels	21	21
Femmes individuelles	22	16
Paires Open	9 équipes	13 équipes
Paires Femmes	10 équipes	10 équipes
Quadrille mixte	5 équipes	4 équipes
Nations	17	12

Pour la toute première fois, l'UCI a couvert ses Championnats du Monde Cyclisme en salle sur les réseaux sociaux, et le public était au rendez-vous. Le compte Facebook a recensé une augmentation de plus de 8'300 fans durant la semaine de l'événement. Quelque 800 tweets et 45 posts Instagram contenant le hashtag #Stuttgart 2016 ont été publiés.

Dix vidéos ont également été produites en marge des Championnats du Monde. Elles ont accumulé plus de 43'700 vues sur YouTube. Quatorze vidéos ont également été publiées sur Facebook, et celles-ci ont rassemblé plus de 2'621'500 vues. Il est encourageant de noter que l'une de ces vidéos continue de rencontrer un grand succès sur Facebook, où elle a été vue plus de 4 millions de fois depuis l'événement.

Les éditions 2017 et 2018 des Championnats du Monde Cyclisme en salle UCI ont respectivement été attribuées à Dornbirn (AUT) et Liège (BEL). Ces deux pays font leur retour à ce niveau de la compétition.

COUPE DU MONDE CYCLE-BALL UCI 2016

En 2016, la Coupe du Monde Cycle-ball UCI était composée de huit manches, qui se sont déroulées de mai à décembre en Allemagne, au Japon, en Autriche et en Suisse. Y ont participé 34 équipes issues de 12 pays, ce qui représente une augmentation comparée avec 2015.

Pour stimuler la recherche d'organiseurs et après consultation des différentes parties prenantes, la Coupe du Monde bénéficiera dès 2017 d'un changement au niveau de la période à laquelle les manches seront organisées. La saison débutera en avril et se terminera avec la finale en janvier de l'année suivante. Les tournois seront organisés durant les mois d'avril, mai, septembre, octobre, novembre et décembre, faisant ainsi l'impasse sur les mois d'été, peu favorables à la pratique de ce sport d'intérieur.

La série a régulièrement été mise en avant sur le site internet de l'UCI et les médias sociaux. Grâce au travail réalisé en étroite collaboration avec un rédacteur dédié spécifiquement à la Coupe du Monde, plus de 10 articles ont été publiés sur le site internet de l'UCI. De plus, plus de 100 photographies ont été utilisées sur les médias sociaux.



LE CENTRE MONDIAL DU CYCLISME UCI

Siège de l'Union Cycliste Internationale (UCI), le Centre Mondial du Cyclisme (CMC) UCI est aussi un centre d'entraînement et de formation de haut niveau reconnu par le Comité International Olympique (CIO). Situé à Aigle, en Suisse, le CMC UCI joue un rôle central dans la stratégie de l'UCI pour développer le cyclisme au niveau mondial.

FORMATION DES ATHLÈTES ET DE LEURS ENTRAÎNEURS AU CMC UCI

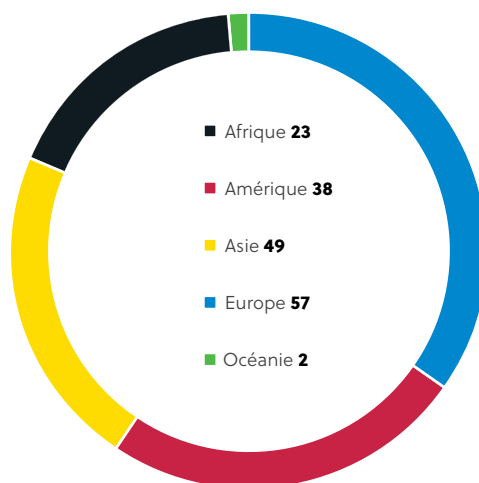
L'UCI organise au CMC UCI, en partenariat avec ses Fédérations Nationales, des stages d'entraînement de haut niveau dans différentes disciplines, pour de jeunes talents détectés sur les cinq continents ainsi que leurs entraîneurs. Les programmes d'entraînement et de formation du CMC UCI visent à développer le potentiel des athlètes pour leur permettre de progresser, puis de participer aux compétitions les plus prestigieuses – Coupes du Monde UCI, Championnats du Monde UCI et Jeux Olympiques en particulier – et de rejoindre des équipes professionnelles, nationales ou régionales. L'UCI organise également au CMC UCI des stages de détection destinés à de plus jeunes athlètes (16 à 18 ans).

En 2016, le CMC UCI a organisé des stages destinés aux spécialistes – en devenir ou déjà confirmés – de la route, de la piste, du BMX, du paracyclisme et du cyclo-cross. Au total, 169 athlètes et entraîneurs ont suivi un stage au CMC UCI durant l'année. Ce chiffre est en progression (ils étaient 158 un an auparavant).

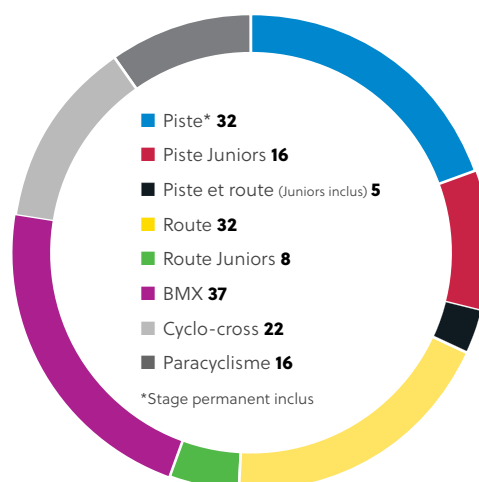
Au total, en 2016, 54 athlètes ont participé à des stages sur piste au CMC UCI et 40 à des stages sur route (dont un grand nombre pour préparer les Championnats du Monde Route UCI 2016 de Doha, au Qatar).

Pour la première fois, deux stages d'entraînement sur route dédiés spécifiquement aux femmes ont été organisés au CMC UCI en une année, le premier entre mars et septembre (avec 10 participantes d'autant de pays) et le second de juin à août (avec sept femmes de cinq pays africains).

ATHLÈTES (ET ENTRAÎNEURS) EN STAGE AU CMC UCI EN 2016 PAR CONTINENTS



ATHLÈTES (ET ENTRAÎNEURS) PAR TYPES DE STAGES (2016)





Du côté du BMX, un camp d'identification de nouveaux talents a été organisé en octobre dans la perspective des Jeux Olympiques de Tokyo 2020. Vingt-six athlètes de 16 pays sélectionnés par leur Fédération Nationale y ont participé. Ils sont venus s'ajouter aux 11 athlètes en formation permanente pour porter le nombre total de stagiaires BMX à 37.

Suite au succès remporté par le camp de cyclo-cross organisé en 2015 au CMC UCI, celui-ci a été reconduit en 2016, au mois de juin, sous la houlette de Geoff Proctor, entraîneur national cyclo-cross au sein de USA Cycling. Les participants et les entraîneurs qui les accompagnaient (22 au total) ont en outre pu bénéficier de l'encadrement de deux experts belges de la discipline, l'ancien coureur Sven Nys et son compatriote Sven Vanthourenout, toujours actif au plus haut niveau.

Comme en 2015, deux camps d'entraînement paracyclistes ont été organisés au CMC UCI, le premier au mois de mars afin de préparer les Championnats

du Monde Paracyclisme Piste UCI 2016 de Montichiari (Italie), le deuxième au mois de novembre. Là aussi, on retrouvait parmi les participants, au nombre de 16, à la fois des athlètes et des entraîneurs. Cette formation fait partie intégrante de la stratégie pour la professionnalisation et le développement de cette discipline dans le monde voulue par le Président de l'UCI.

Au plan sportif, on relèvera les excellents résultats obtenus par plusieurs stagiaires, actuels ou anciens, du CMC UCI. La Vénézuélienne Stefany Hernandez est montée sur la troisième marche du podium de l'épreuve de BMX des Jeux Olympiques de Rio 2016, tandis que le Mongol Tegshbayar Batsaikhan décrochait la médaille d'or du Scratch aux Championnats du Monde Piste Juniors UCI. Du côté des « anciens » aux Jeux Olympiques de Rio 2016, on mentionnera la médaille de bronze de Christopher Froome (GBR) dans le contre-la-montre individuel sur route; sur piste, les médailles d'argent d'Edward Dawkins (NZL) et Sarah Hammer (USA), dans la

poursuite par équipes pour le premier, dans cette spécialité et l'Omnium pour cette dernière, de même que la médaille de bronze d'Allison Beveridge (CAN) dans la poursuite par équipes ; en BMX, la médaille de bronze de Carlos Ramirez (COL).

FORMATION AUX MÉTIERS DU CYCLISME AU CMC UCI

Durant la même période, des formations ont été organisées au CMC UCI pour les entraîneurs, les directeurs sportifs, les mécaniciens et les agents de coureurs.

Les stages s'adressent aux ressortissants de tous les pays du monde. L'un des buts principaux de l'UCI est de donner aux professionnels (comme aux athlètes) dont les Fédérations Nationales ne disposent pas des ressources requises, les moyens de développer leur potentiel. Augmenter le niveau de compétence des acteurs du cyclisme professionnel dans le monde est fondamental pour le développement durable de ce dernier.

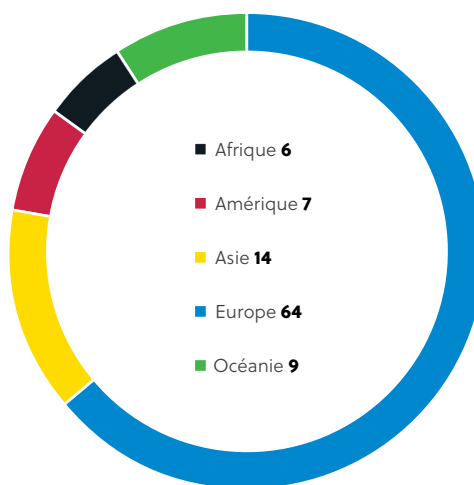
Au total, 100 stagiaires (contre 98 un an auparavant) ont suivi des formations en 2016.

Les cours pour entraîneurs comprenaient une formation de niveau 3 destinée aux entraîneurs sur piste et sur route, et une formation de niveau 2 et 3 pour les entraîneurs de BMX.

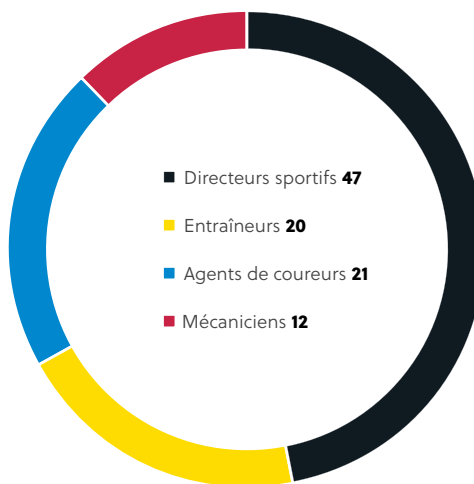
Au mois de novembre, le cours de directeur sportif a rassemblé 47 participants. Pour la deuxième année consécutive, une bourse a été offerte par l'UCI à plusieurs participantes dans le cadre de la mise en œuvre de la stratégie de l'UCI pour favoriser le développement et la professionnalisation du cyclisme féminin au travers de la promotion des femmes dans les postes d'encadrement.

La formation pour les mécaniciens a à nouveau rencontré un vrai succès : 12 stagiaires l'ont suivie, dont une personne qui terminait son stage pratique de longue durée en fin d'année. La qualité de la formation a été renforcée avec l'emploi d'un formateur dédié.

PARTICIPANTS AUX FORMATIONS PROFESSIONNELLES ORGANISÉES AU CMC UCI EN 2016 PAR CONTINENTS



PARTICIPANTS AUX FORMATIONS PROFESSIONNELLES ORGANISÉES AU CMC UCI PAR TYPES DE FORMATIONS (2016)



FORMATIONS ORGANISÉES HORS DU CMC UCI

L'UCI compte actuellement quatre satellites : à Potchefstroom (en Afrique du Sud), à Shuzenji (au Japon), à Yeongju (République de Corée) et à New Delhi (Inde).

Ces quatre satellites, en collaboration avec les Fédérations Nationales, appliquent la stratégie établie par le CMC UCI pour offrir une formation à de jeunes talents et à des entraîneurs, afin que les plus prometteurs d'entre eux puissent ensuite rejoindre le CMC UCI, à Aigle, en Suisse, puis/ou des structures professionnelles.

De nombreuses formations spécifiquement destinées aux entraîneurs ont été organisées ailleurs dans le monde par le CMC UCI, sous la supervision de ses experts, en collaboration principalement avec la Solidarité Olympique, les Confédérations Continentales et les Fédérations Nationales. Ces formations ont été dispensées dans 16 pays et ont été suivies par 344 entraîneurs (dont 42 femmes) pour 2'795 jours de formation.

NOMBRE DE PARTICIPANTS AUX FORMATIONS ORGANISÉES DANS LES SATELLITES DU CMC UCI ET DE JOURS DE FORMATIONS EN 2016

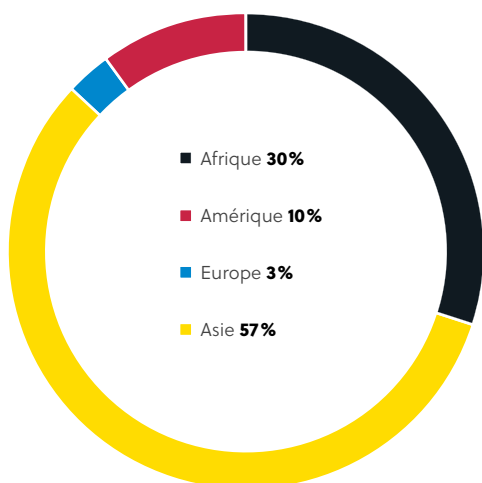
	Nombre d'entraîneurs	Nombre de jours de formation entraîneurs	Nombre d'athlètes	Nombre de jours de formation athlètes	Nombre de mécaniciens	Nombre de jours de formation mécaniciens	Nombre total de participants	Nombre total de jours de formation
Afrique du Sud	10	174	76	2158	0	0	87	2336
République de Corée	53	967	55	1224	10	50	118	2241
Inde	0	0	5	300	0	0	5	300
Japon	7	74	35	345	0	0	42	419
TOTAL	70	1215	171	4027	10	50	252	5296

NOMBRE DE PARTICIPANTS PAR CONTINENTS AUX FORMATIONS ORGANISÉES DANS LES SATELLITES DU CMC UCI ET AILLEURS DANS LE MONDE, ET DE JOURS DE FORMATION EN 2016

	Nombre d'entraîneurs	Nombre de jours de formation entraîneurs	Nombre d'athlètes	Nombre de jours de formation athlètes	Nombre total de participants	Nombre total de jours de formation
Afrique	118	1045	76	2158	190	3202
Amérique	34	416	28	364	62	780
Asie	257	2653	95	1869	352	4522
Europe	17	136	0	0	17	136
TOTAL	426	4250	199	4391	625	8641

Au total, les formations organisées dans les satellites du CMC UCI et ailleurs dans le monde ont été dispensées à 426 entraîneurs et 199 athlètes.

PARTICIPANTS AUX FORMATIONS ORGANISÉES DANS LES SATELLITES DU CMC UCI ET AILLEURS DANS LE MONDE EN 2016 PAR CONTINENTS



DON DE MATÉRIEL

Disposer de matériel fiable et performant est essentiel pour s'entraîner et participer à des compétitions de haut niveau. Parce que tous les athlètes n'ont pas cette chance, le CMC UCI a mis en place un programme de don de matériel en faveur des Fédérations Nationales qui en ont besoin. Celui-ci provient essentiellement des sponsors du CMC UCI. Les dons interviennent également lorsque le matériel utilisé au CMC UCI est renouvelé.

En 2016 le CMC UCI a fait don de 59 vélos et de cinq cadres, ainsi que de matériel technique, de vêtements, de casques et de chaussures à 10 Fédérations Nationales.

CHAMPIONNATS DU MONDE PISTE JUNIORS UCI AU CENTRE MONDIAL DU CYCLISME UCI

Sur le plan événementiel, l'année 2016 a été marquée par l'organisation des Championnats du Monde Piste Juniors UCI, du 20 au 24 juillet. C'était la première fois que ces Mondiaux étaient organisés au centre d'entraînement et de formation de l'UCI. La qualité mondiale de l'événement a constitué un bel exemple du niveau de professionnalisme des collaborateurs du CMC UCI. Le Comité Directeur de l'UCI a décidé depuis lors que les Championnats du Monde Piste Juniors UCI auraient lieu au CMC UCI tous les deux ans.

LABORATOIRE DE SCIENCES DU CENTRE MONDIAL DU CYCLISME UCI

Ce laboratoire offre aux entraîneurs et aux athlètes du CMC UCI un service supplémentaire avec une approche scientifique de la performance. En 2016, plus de 556 tests ont été effectués (BIA, CMC-PPT, spirométrie, lactate, retül, autres) sur 138 athlètes. La mise en place de ce Laboratoire permet de consolider la position du CMC UCI comme centre de formation et d'entraînement de haut niveau.

PARTENARIAT BMX AVEC LES ÉCOLES LOCALES

En 2016 le CMC UCI a poursuivi son partenariat avec les Ecoles locales. Dans ce cadre, 112 élèves ont bénéficié de cours de BMX donnés par les entraîneurs du Centre. Ils ont ainsi pu s'initier à la pratique de cette discipline de la mi-avril à la mi-juin, puis de fin août à fin septembre. Cette initiative permet de promouvoir la pratique du BMX. Il s'agit également de renforcer la collaboration et les liens entre le CMC UCI et la Ville d'Aigle.



VÉLO POUR TOUS

Le vélo n'est pas uniquement un sport, c'est aussi un moyen de transport utilisé partout dans le monde et une activité de loisir répandue sur toute la planète. L'UCI œuvre à l'amélioration des conditions de la pratique du cyclisme pour tous, que ce soit les enfants qui apprennent à rouler sur deux roues, leurs parents qui se rendent au travail à vélo ou les athlètes parcourant leurs routes d'entraînement.

L'UCI a pour mission de développer le cyclisme à tous les niveaux, des compétitions élite à la pratique du vélo en tant que loisir ou moyen de transport.

Un plus grand nombre de personnes sur leur vélo, des routes plus sûres, davantage d'infrastructures cyclables – tels sont quelques-uns des objectifs de l'UCI pour développer le cyclisme à travers le monde. De nombreuses initiatives ont été menées au cours de l'année 2016 afin de renforcer la contribution de l'UCI au vélo pour tous.



LABEL « UCI BIKE CITY »

Le label « UCI Bike City » permet de distinguer les villes et les régions accueillant des épreuves UCI d'envergure et faisant preuve d'un engagement

sans faille en faveur du vélo pour tous. L'objectif à long terme est de constituer un réseau mondial de villes faisant figure d'exemple quant à la façon de se servir au mieux du sport pour offrir un environnement plus adapté et plus sûr aux personnes utilisant leur vélo au quotidien.

Les villes ou les régions n'ont pas à payer pour recevoir cette distinction. Cette dernière vise plutôt à les inciter à organiser des épreuves UCI et à soutenir la stratégie de l'UCI pour le développement du cyclisme sous toutes ses formes à travers le monde. Les villes / régions bénéficient en contrepartie de la reconnaissance internationale de leur politique en faveur de la pratique du vélo et de l'image d'un lieu accueillant pour le tourisme à vélo.

Trois villes et régions ont reçu le label « UCI Bike City » le 12 octobre 2016, en marge des Championnats du Monde

Route UCI 2016 de Doha (Qatar) : Bergen (Norvège), Drenthe (Pays-Bas) et Limbourg-Valkenburg (Pays-Bas).

BERGEN (NOR)

Bergen accueillera les Championnats du Monde Route UCI 2017, avec le comté d'Hordaland environnant. La municipalité mène en parallèle de nombreux projets pour encourager la pratique du cyclisme dans la ville et à travers la région, notamment des programmes pour les enfants et une série d'événements faisant la promotion du vélo pour tous.

Le Comité d'Organisation local des Championnats du Monde Route UCI 2017 a établi un programme de formation basé sur l'expérience acquise par la Fédération norvégienne de cyclisme. Des centaines d'enfants en bénéficient chaque année par le biais d'une série de cours spécifiques comprenant des séances théoriques en classe, des séances techniques à l'extérieur et des sorties accompagnées dans le voisinage. Il est prévu que les enfants participant à ce programme soient impliqués dans les différents événements en marge des Mondiaux.

Parmi les autres projets d'envergure figure une campagne TV, diffusée dans tout le pays à l'approche des Championnats du Monde Route UCI 2017 et qui fera intervenir des experts en santé publique afin de montrer les bienfaits de la pratique du vélo sur la santé. En parallèle, une campagne nationale de santé publique, soutenue par l'Institut de l'Economie des Transports et TV2, sera également lancée par Bergen 2017. Son objectif consiste à encourager les Norvégiens à utiliser leur vélo plus fréquemment, en utilisant une application en ligne permettant à ses utilisateurs de gagner des prix lorsqu'ils atteignent des coordonnées GPS spécifiques.

La ville entend par ailleurs élargir considérablement son infrastructure cyclable, avec de nouvelles pistes et une passerelle réservée aux vélos. L'objectif est de voir



10 % des déplacements s'effectuent à vélo d'ici 2019. Huit milliards de couronnes norvégiennes sont investies à travers la Norvège, notamment à Bergen, pour la construction de nouvelles pistes cyclables.

DRENTHÉ (NED) – RÉGION

La province de Drenthé, dans le nord-ouest des Pays-Bas, organisera les Championnats du Monde Paracyclisme Route UCI 2019, ce qui renforcera encore un peu plus sa réputation de terre de cyclisme, elle qui accueille déjà le Ronde van Drenthé, épreuve du calendrier UCI Women's WorldTour.

La province jouit d'une riche culture cycliste, à la fois en termes de sport, de loisir et de moyen de transport. La municipalité d'Assen et des associations sportives locales ont récemment fait construire un vélodrome extérieur. Comme dans de nombreux endroits des Pays-Bas, l'usage du vélo pour se rendre à l'école fait l'objet de campagnes dédiées impliquant notamment des tests pratiques, afin de montrer aux enfants qu'ils sont capables de se déplacer seuls et en toute sécurité à vélo. La Drenthé affiche l'un des plus hauts taux du pays d'enfants se rendant à l'école à vélo et de personnes utilisant le vélo comme moyen de transport.

La Drenthé a adopté le slogan « Op fietse » (« Allez-y à vélo ») pour ses activités cyclistes. Il montre à quel point le cyclisme – en tant qu'activité touristique ou loisir – fait partie intégrante de la politique de la province. Elle accueille depuis des décennies un événement loisir, les Drentse Fiets4Daagse, qui voit chaque mois de juillet des personnes venues de tous les Pays-Bas arpenter ses routes pendant quatre jours.

La province investit dans de nouvelles pistes cyclables, dont une « fietssnelweg » (autoroute cyclable) reliant ses principales villes, et l'amélioration des pistes desservant les écoles. La Drenthé dispose jusqu'en 2020 d'un budget annuel de 20 millions d'euros pour le cyclisme. Elle espère voir l'usage du vélo augmenter de 20 % d'ici cette date et devenir dans le même temps la province la plus saine du pays.

LIMBOURG (NED) – RÉGION / VALKENBURG (NED) – VILLE

Le Limbourg accueillera les Championnats du Monde Cyclo-cross UCI 2018. La ville de Valkenburg, au cœur de la province, a été le théâtre de cinq Championnats du

Monde Route UCI, dernièrement en 2012, ainsi que de nombreuses autres épreuves cyclistes d'envergure, dont l'Amstel Gold Race. Plus de 100 compétitions cyclistes ont lieu chaque année dans la province du Limbourg.

« Le cyclisme coule dans nos veines », dit-on là-bas. Une évidence – spécialement à Valkenburg – quand on voit l'intérêt considérable pour le cyclisme et les infrastructures de qualité qu'elle offre pour la pratique du vélo au quotidien. Valkenburg bénéficie grandement du tourisme cycliste sous toutes ses formes, notamment des voyageurs qui se rendent comme en pèlerinage au Cauberg, le foyer spirituel du cyclisme néerlandais.

Un « hôtel cycliste » et un musée sont actuellement en cours de construction à Valkenburg, aux côtés du centre d'expérience Shimano, qui doit ouvrir en 2017 et qui renforcera encore la réputation de la ville en tant que destination cycliste incontournable de la région. De nouvelles infrastructures sportives et de loisir sont prévues à d'autres endroits de la province du Limbourg.

Le Limbourg a engagé une politique sur le long terme pour encourager la pratique du vélo, ainsi qu'un plan d'investissement sur cinq ans dans les infrastructures et des programmes cyclistes. Plus de 34 millions d'euros ont été investis en 2016 dans les infrastructures cyclables, et une stratégie a été mise en place afin d'atteindre la moyenne nationale de taux de déplacements à vélo, soit une augmentation de 22 à 27 % d'ici 2022.

LE CYCLISME DANS L'UNION EUROPÉENNE

L'UCI a également renforcé en 2016 son engagement auprès des institutions européennes et, plus précisément, dans le processus de décision politique de l'Union Européenne (UE).

Le soutien d'une campagne pour l'élaboration d'une stratégie cycliste européenne a constitué un axe de travail important. La Fédération Européenne des Cyclistes (ECF) mène cette campagne de revendication et de développement demandant à l'UE d'adopter une stratégie cycliste commune à ses 28 Etats membres, qui regroupent 10 % de la population mondiale. Elle souhaite notamment que le cyclisme en tant que moyen de transport soit davantage pris en considération dans les politiques publiques de l'UE, avec des objectifs ciblés

pour augmenter l'usage du vélo, améliorer la sécurité et harmoniser les approches à l'égard du vélo au sein des Etats membres.

Alors que l'UCI a lancé le label « UCI Bike City » afin de distinguer les villes qui se dotent d'une politique cycliste sur le long terme appuyée par les autorités publiques, de budgets dédiés et de plans concrets pour de nouveaux programmes cyclistes (plusieurs villes ont déjà mis en place de tels plans), aucune stratégie n'existe au niveau européen pour soutenir les politiques locales. La stratégie cycliste de l'UE permettra ainsi d'aborder des domaines variés comme la nécessité d'améliorer les pistes cyclables transfrontalières, le soutien aux programmes cyclistes dans le cadre du développement régional et l'amélioration des politiques fiscales, de santé publique et environnementales afin de faire du vélo un mode de transport plus attractif. La campagne vise également à voir l'UE fixer des objectifs pour éliminer des centres-villes les véhicules et la pollution qu'ils produisent, réduire les émissions de CO₂ dues au transport et doubler l'usage du vélo à travers l'UE. Seuls 7% environ des déplacements sont actuellement effectués à vélo, à raison de moins d'1% dans certains Etats et jusqu'à 26% aux Pays-Bas.

Le Président de l'UCI Brian Cookson et le Vice-président de l'ECF Madis Lepajõe ont rencontré en novembre le Vice-président de la Commission européenne Andrus Ansip afin de discuter de la politique de l'UE à l'égard du cyclisme et d'encourager la Commission à s'engager en faveur d'une stratégie cycliste. L'UCI a également rejoint le groupe d'experts élaborant la stratégie proposée, s'assurant ainsi que les exigences du sport cycliste soient prises en compte dans le processus d'élaboration, afin de promouvoir les vertus socioéconomiques et culturelles de notre sport en Europe. Notre engagement se poursuivra en 2017, alors que la stratégie sera publiée à l'occasion de la conférence Vélo-City 2017 en juin, avant d'être soumise à la Commission européenne.

Une augmentation substantielle de l'usage du vélo aurait des effets considérables : selon des chiffres de l'Organisation Mondiale de la Santé (OMS), si chaque adulte dans l'UE marchait ou faisait du vélo 15 minutes de plus par jour, plus de 100'000 décès prématurés seraient évités chaque année. Une étude cofinancée par l'UCI a montré en 2015 que si, d'ici 2050, tous les pays du monde utilisaient autant le vélo que les Pays-Bas, les

émissions de gaz à effet de serre dues aux transports urbains seraient réduites de 10% et que 25'000 milliards de dollars seraient économisés sur le coût des infrastructures de transport et leur entretien.

Nous avons par ailleurs engagé le dialogue avec les institutions européennes au sujet des activités sportives pour soutenir les activités faisant la promotion du sport et d'un mode de vie sain à travers l'Europe comme la Semaine européenne du sport.

LES BÉNÉFICES DU CYCLISME

Les Fédérations Nationales ont été informées par l'UCI de l'impact du cyclisme dans leurs régions, selon les chiffres du rapport. Dans les conditions actuelles, les émissions de dioxyde de carbone dues au transport au Brésil sont, par exemple, amenées à doubler d'ici 2050, le nombre de voitures passant de 21 à 60 millions durant cette période. Si ses habitants utilisaient davantage le vélo, le Brésil réduirait ses émissions de 40 mégatonnes, soit la moitié des émissions dues au transport estimées d'ici 2050. Ces chiffres aideront les Fédérations Nationales à plaider la cause du cyclisme et à recevoir davantage de soutien de la part de leurs gouvernements respectifs.

L'UCI travaille désormais avec d'autres partenaires afin de réaliser une étude sur l'impact du vélo pour les villes en matière de santé. Ces travaux incluront la ville hôte des Championnats du Monde Route UCI 2017, Bergen. Si elle parvenait à atteindre son objectif de 10% des déplacements effectués à vélo, la municipalité norvégienne économiserait 15 millions de dollars par an en dépenses de santé, une population plus active étant une population en meilleure santé. Cette étude offrira des arguments économiques aux villes partageant l'objectif de l'UCI d'accroître la pratique du vélo sous toutes ses formes.

ÉVÉNEMENTS DE MASSE

Les activités de l'UCI en faveur des événements de masse au niveau mondial ont passé principalement par la promotion et le développement de la Série Mondiale et des Championnats du Monde Gran Fondo UCI, ainsi que de l'UCI Velothon Majors et des événements UCI de la catégorie Masters.

PROMOTION DES ÉVÉNEMENTS DE MASSE LORS DES CHAMPIONNATS DU MONDE ROUTE UCI

Les Championnats du Monde Route UCI représentent chaque année une magnifique opportunité pour les amateurs de cyclisme désireux de rouler sur le parcours emblématique sur lequel seront sacrés les Champions du Monde UCI. Au mois d'octobre, le Ride of Champions s'est déroulé sur le circuit de Doha, emmenant quelque 1'000 cyclistes de 72 nationalités dans le cadre spectaculaire du Pearl Qatar, et notamment sous l'arche d'arrivée où plus tard dans la journée l'épreuve des Femmes Elite allait se terminer. Les participants au Ride of Champions ont pu profiter de cette compétition en suivant la course sur un écran géant, avant d'assister à l'arrivée sur place. Le grand succès remporté par le Ride of Champions suivait celui de la Conquer the Cobbles des Championnats du Monde Route UCI 2015 de Richmond, qui avait été très populaire. Nous nous réjouissons des événements prévus pour les Mondiaux UCI de Bergen en 2017.

SÉRIE MONDIALE GRAN FONDO UCI 2016

La Série Mondiale Gran Fondo UCI (précédemment UCI World Cycling Tour) est un calendrier de courses ouvertes aux amateurs. Les coureurs participant à l'un des événements qualificatifs organisés dans le monde et qui terminent dans le premier quart du classement de leur catégorie d'âge se qualifient pour les Championnats du Monde Gran Fondo UCI (anciennement Finale de l'UCI World Cycling Tour), où les vainqueurs revêtent le maillot de Champion du Monde UCI.

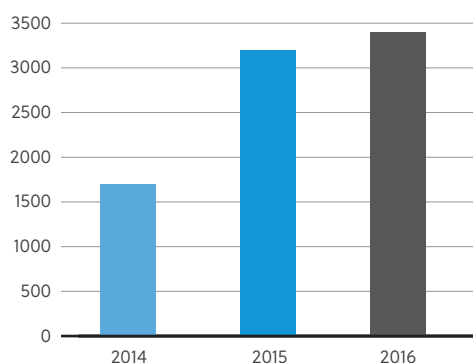
En 2016, la série a regroupé 14 épreuves sur cinq continents. Quatre épreuves ont rejoint la Série : la Poznan Bike Challenge, en Pologne, la Forrest Grape Ride, en Nouvelle-Zélande, L'Albigeoise, en France, et la Niseko Classic, au Japon. Avec quatre manifestations dorénavant organisées en Océanie et au Japon, les athlètes de ces régions disposent maintenant de plusieurs possibilités de qualification pour les Championnats du Monde Gran Fondo UCI.

La Série Mondiale Gran Fondo UCI 2016 a rencontré un franc succès sur les divers continents où les étapes qualificatives se sont déroulées. A titre d'exemple, les chiffres relatifs aux événements qui ont eu lieu au début de la saison 2015-2016 montrent une participation croissante :

- Plus de 5'000 coureurs ont participé à la course en ligne de la Poznan Bike Challenge pour sa première édition dans le cadre de la Série. A titre comparatif, la participation à l'événement s'était élevée à 3'500 en 2014.
- L'Amy's Gran Fondo, organisé à Lorne, en Australie, a vu sa participation augmenter de 10 % (de 5'200 à 5'750 participants) par rapport à l'année précédente.
- L'épreuve organisée à Perth, en Australie, a vu le nombre de ses participants plus que doubler en comparaison de l'édition précédente avec les Championnats du Monde Gran Fondo UCI qui ont eu lieu dans la même ville au mois de septembre.

La participation par événement qualificatif suit une tendance similaire.

ÉVOLUTION DE LA PARTICIPATION MOYENNE AUX ÉVÉNEMENTS QUALIFICATIFS DE LA SÉRIE MONDIALE GRAN FONDO UCI



Sur la même période, le nombre moyen de nationalités représentées au départ des événements qualificatifs a quant à lui passé de 17 à 20.

CHAMPIONNATS DU MONDE GRAN FONDO UCI 2016

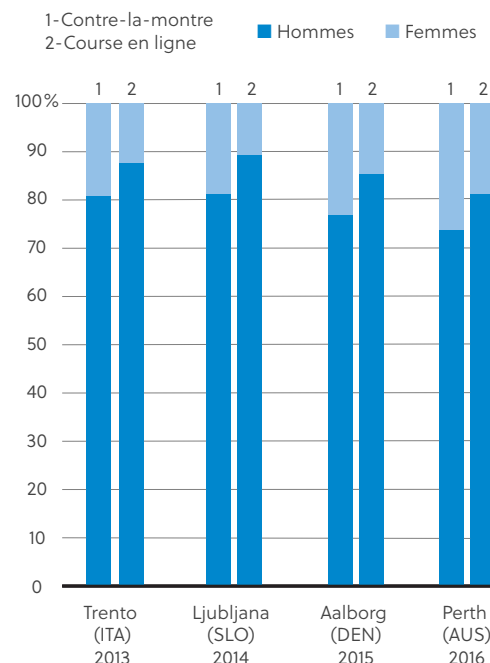
Plus de 1'500 participants issus de 40 pays ont pris part aux Championnats du Monde Gran Fondo UCI 2016 disputés dans la ville australienne de Perth. Compte tenu de l'éloignement de la ville hôte par rapport aux pays européens (notamment la France, l'Italie et la Grande-Bretagne) dont sont traditionnellement issus la majorité des participants à ce type d'événements, on peut affirmer que la fréquentation a été bonne (plus de 25 pays européens représentés).

La participation féminine, aussi bien dans les épreuves contre la montre que dans la course en ligne, s'inscrit dans une tendance positive, qui souligne l'intérêt croissant des femmes pour ce type d'événements.

Le port du maillot national lors des Championnats, introduit en 2015, a été majoritairement suivi, ce qui a à nouveau contribué à renforcer le prestige des différentes épreuves de ces Championnats du Monde.

Le nombre de candidats à l'organisation des Championnats du Monde Gran Fondo UCI ne cesse de croître d'année en année, ce qui confirme l'engouement pour les épreuves Gran Fondo. Ce type de compétitions est intéressant pour les organisateurs pour diverses raisons : leurs retombées économiques sont importantes, que ce soit au niveau des hébergements ou, plus largement, pour la région comme destination touristique dans son ensemble. La plupart des coureurs profitent en effet d'y séjourner avec leur entourage.

ÉVOLUTION DE LA RÉPARTITION HOMMES-FEMMES LORS DES CHAMPIONNATS DU MONDE GRAN FONDO UCI (AVANT 2016 : FINALES DE L'UCI WORLD CYCLING TOUR)



Albi (France), Varèse (Italie) et Poznan (Pologne) seront les villes hôtes des Mondiaux en 2017, 2018 et 2019 respectivement.

UCI VELOTHON MAJORS

La Série UCI Velothon Majors, initiée en 2013, regroupe généralement une course Amateurs et une course Elite. Ces épreuves sont organisées dans de grandes villes et offrent aux participants de la catégorie Amateurs des distances s'échelonnant entre 60 et 180 km. Le but principal de ce type d'événements est d'encourager la pratique du cyclisme au sein des villes, dans un cadre unique et festif.

Quatre événements ont eu lieu en 2016 : à Berlin, en Allemagne, à Cardiff, au Pays de Galles (Grande-Bretagne), à Edmonton, au Canada, et à Stockholm, en Suède. Ils ont réuni une moyenne de 6'000 participants.

L'événement d'Edmonton est le résultat de discussions fructueuses avec les organisateurs du Tour d'Alberta, qui ont décidé d'intégrer cet événement de masse à leur programme.

CLEAN SPORT

L'UCI, en tant que signataire du Code mondial antidopage, a consolidé en 2016 son rôle moteur dans la protection des athlètes propres et de leur intégrité. L'indépendance de ses activités antidopage est entièrement assurée, tandis que la solidité et l'efficacité de son programme ont été confirmées et améliorées.

DES CONTRÔLES ET ENQUÊTES PLUS POUSSÉS : LA FONDATION ANTIDOPAGE DU CYCLISME (CADF)

La CADF est un organisme indépendant de l'UCI bénéficiant d'une certification ISO. Elle est mandatée par l'UCI pour définir et mettre en place sa stratégie de contrôle antidopage.

La collecte d'information et les enquêtes, qui constituent l'un des piliers du Code mondial antidopage 2015, sont menées par la CADF. Cette dernière a accentué ses efforts en 2016 dans ce domaine en recrutant un analyste aux côtés du responsable du renseignement déjà en place et en s'équipant de logiciels spécialisés dans le renseignement. 2016 a également vu une utilisation accrue de reportdoping@cadf.ch, le système d'alerte géré par la CADF. La politique de stockage et de réanalyse de la CADF – selon laquelle les échantillons des leaders des Grands Tours, des Championnats du Monde UCI et du Classement Mondial UCI de toutes les disciplines cyclistes, en plus d'autres échantillons prélevés en fonction des renseignements collectés, doivent être stockés jusqu'à 10 ans dans l'optique d'une éventuelle réanalyse – a de plus commencé à porter ses fruits : la réanalyse d'un certain nombre d'échantillons prélevés en 2012 a conduit à des résultats anormaux concernant l'EPO.

La CADF a effectué en 2016 quelque 7'563 contrôles en compétition et 7'484 contrôles hors-compétition. Des ressources supplémentaires ont été allouées dans la perspective des Jeux Olympiques et Paralympiques de Rio 2016, et la collaboration avec le groupe de travail Rio 2016 mis en place par le Comité International Olympique (CIO) s'est avérée efficace et fructueuse.

La grande majorité des tests sanguins sont analysés dans le cadre du Passeport biologique de l'athlète (PBA), un outil de détection indirect. Selon les chiffres les plus récents (2014) de l'Agence Mondiale Antidopage (AMA), 44 % des échantillons prélevés

par les Fédérations Internationales dans le cadre du PBA le sont par la CADF.

Quelque 1'188 coureurs étaient tenus en 2016 d'indiquer leur localisation quotidienne, dans le cadre du programme ADAMS, afin de permettre à la CADF de procéder à des contrôles ciblés.

POURSUITES DES VIOLATIONS DU RÈGLEMENT ANTIDOPAGE (VRAD)

Le Service juridique antidopage (LADS) est chargé de sanctionner les violations du règlement antidopage, ainsi que du traitement des questions juridiques liées aux questions antidopage. Les procédures antidopage du LADS sont soumises à un strict règlement intérieur, selon lequel chaque décision importante, au sein d'une affaire, est communiquée au conseiller juridique externe de l'UCI, Lévy Kaufmann-Kohler. Ce processus de gouvernance interne empêche toute interférence de la Présidence ou de la Direction dans les opérations antidopage et assure une piste d'audit complète et une responsabilité totale.

Une étape supplémentaire a été franchie, en janvier 2015, afin de renforcer la solidité du programme antidopage, avec la création du Tribunal antidopage de l'UCI.

Le Tribunal antidopage de l'UCI a repris la mission, autrefois déléguée par l'UCI aux Fédérations Nationales, de traiter les procédures disciplinaires et de rendre des décisions en relation avec des violations du règlement antidopage. Entièrement indépendants de l'UCI, ses juges ont été nommés en considération de leur expertise poussée dans le domaine de l'antidopage et de la résolution des litiges. Le Tribunal antidopage de l'UCI a traité cinq cas en 2016. Le temps moyen nécessaire à leur traitement a été porté à 90 jours, contre 158 jours en moyenne avec le système précédent. Les décisions du Tribunal sont publiées sur le site internet de l'UCI.



ÉDUCATION

La CADF et l'UCI développent conjointement des programmes éducatifs, comprenant notamment, tout au long de l'année, des séminaires en ligne, sur des questions liées à l'antidopage, à destination de différents groupes d'athlètes. Les stagiaires du Centre Mondial du Cyclisme UCI sont également sensibilisés au sujet.

La campagne #IRideClean a été lancée à l'occasion des Championnats du Monde Piste Juniors UCI d'Aigle, en juillet 2016, au siège de l'UCI. Initiée et coordonnée par l'AMA, la CADF et l'UCI, cette campagne a pour objectif de promouvoir les activités antidopage de l'UCI et de sensibiliser les jeunes athlètes aux dangers du dopage. Un jeune cycliste ayant dénoncé les pratiques de l'encadrement de son équipe et d'autres coureurs, après avoir été invité à prendre des produits dopants au début d'un stage, a partagé à tous son expérience, qui a conduit à des sanctions pour les personnes concernées.

Championne du Monde UCI de paracyclisme, Greta Neimanas a été nommée au Comité des Athlètes de l'AMA, l'instance chargée de promouvoir le rôle et les responsabilités des athlètes en matière d'antidopage.

UNE COOPÉRATION ACCRUE AVEC LA COMMUNAUTÉ ANTIDOPAGE

L'UCI a poursuivi ses efforts en 2016 pour établir des relations de travail solides et constructives avec l'AMA et les Organisations Nationales Antidopage. Sept nouveaux accords de partage d'expertise et de données ont été signés, notamment avec les Etats-Unis d'Amérique (USADA), l'Allemagne (NADA), l'Australie (ASADA) et l'Italie (NADO Italia). Cela porte à 18 le nombre total d'accords de collaboration avec les Organisations Nationales Antidopage.

DE NOUVELLES MESURES POUR MIEUX LUTTER CONTRE LE DOPAGE

Depuis l'entrée en vigueur, le 1^{er} janvier 2015, du Règlement antidopage UCI 2015, en même temps que le Code mondial antidopage, de nouvelles mesures ont été mises en place et appliquées :

- Des sanctions plus sévères (une suspension automatique de quatre ans plutôt que deux, par exemple) pour une première violation intentionnelle du règlement antidopage, en cas d'usage avéré, de tentative d'usage ou de possession d'une substance ou méthode interdite.
- Des sanctions pour l'ensemble d'une équipe dont deux membres ont été reconnus coupables de dopage au cours d'une même année (suspension de toutes compétitions, en plus d'une amende équivalant à 5 % du budget de l'équipe). Deux Equipes Continentales Professionnelles UCI ont été suspendues conformément à cette nouvelle disposition en 2016.

AUTORISATIONS D'USAGE À DES FINS THÉRAPEUTIQUES

Les attributions du Comité pour l'Autorisation d'Usage à des fins Thérapeutiques (CAUT) ont été renforcées, conformément aux recommandations du rapport 2014 de l'INADO. Depuis 2014, toute décision concernant une AUT doit être approuvée à l'unanimité des trois membres, ce qui va au-delà des normes internationales en matière d'AUT. La gestion administrative des AUT est assurée par la CADF, qui s'occupe du processus d'évaluation du Comité AUT. Quelque 15 AUT ont été accordées en 2016 (contre 13 en 2015, 25 en 2014 et 31 en 2013).

CONSULTANT MÉDICAL

Le département médical de l'UCI a été restructuré en 2015 afin de clarifier les rôles de chaque entité et leur implication ou non dans l'antidopage. Le Consultant médical est responsable de la mise en œuvre et du développement du règlement médical de l'UCI, dont le but est de protéger la santé des athlètes. Il est l'interlocuteur privilégié des partenaires de l'UCI concernant les questions médicales. Le Consultant médical se consacre exclusivement au domaine de la médecine du sport et ne travaille pas dans celui de l'antidopage.



RAPPORT FINANCIER

Commentaire du CFO	82
Rapport du Comité d'Audit au Congrès de l'UCI	86
Rapport de l'Auditeur sur les Comptes Consolidés	88
États Financiers Consolidés	90
Rapport de l'Auditeur sur les États Financiers Statutaires	112
Comptes Statutaires	114
UCI WorldTour	118

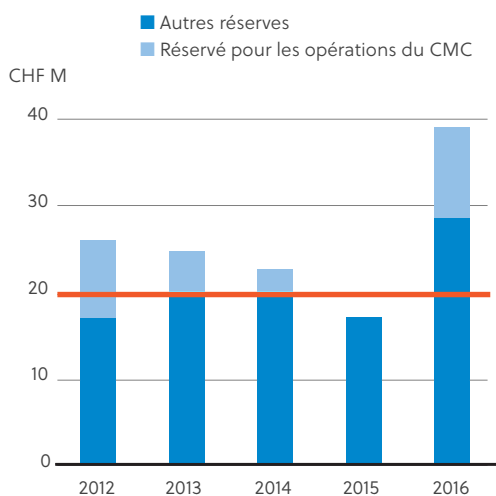




COMMENTAIRE DU CFO

Je suis ravi de pouvoir présenter une année financière forte, marquée en particulier par les Jeux Olympiques de Rio 2016. En considérant le cycle de quatre ans, la performance financière de l'UCI a permis un investissement plus important que jamais dans le sport tout en assurant dans le même temps une solidité à long terme. Notamment, lors du Congrès UCI 2011, le Comité Directeur de l'UCI avait fixé l'objectif de créer un fonds de réserve de 20M CHF d'ici 2020. Suite à quatre années de gestion prudente, pilotant les revenus et maîtrisant les coûts, et malgré un taux de change moins favorable ces deux dernières années, je suis heureux que nous ayons déjà atteint et dépassé cet objectif.

RÉSERVES UCI (NON-CONSOLIDÉES)

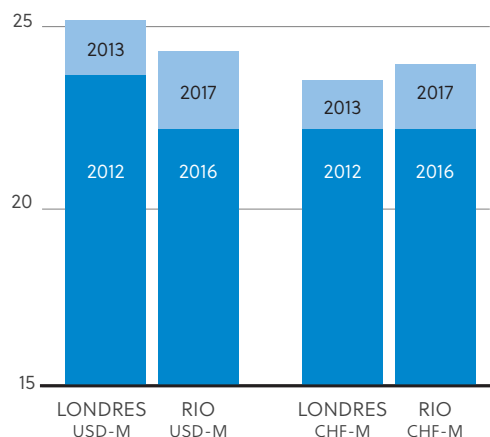


CONTEXTE

Une année Olympique est toujours une année exceptionnelle d'un point de vue financier, avec la comptabilisation des revenus des Jeux Olympiques. Les revenus attribués à l'UCI au titre des Jeux Olympiques de Rio 2016 s'élèvent à 24.3M USD, 0.7M USD de moins que ceux de Londres 2012. En Franc Suisse, à cause d'un affaiblissement du CHF face au Dollar US sur le cycle quadriennal, le revenu des Jeux Olympiques pour le cycle de Rio sera de 0.7M CHF supérieur au revenu du cycle Olympique de Londres. Les revenus Olympiques sont généralement reçus sur deux ans ; un montant initial, représentant l'essentiel des revenus, durant l'année Olympique, puis le solde l'année suivante. Les revenus Olympiques reçus par l'UCI en 2016 sont

de 21.7M USD, 1.4M USD inférieurs à ceux reçus en 2012 à cause des flux de trésorerie du CIO durant l'année Olympique. Le montant à recevoir en 2017 a été confirmé et s'élève à 2.6M USD, portant le total des revenus des Jeux Olympiques de Rio à 24.3M USD, et réduisant la baisse relative par rapport à Londres 2012 à 0.7M USD.

REVENUS JEUX OLYMPIQUES (ANNÉE D'ENCAISSEMENT)



Suite à l'adoption complète des Swiss GAAP RPC en 2015, nous avons comptabilisé les revenus des Jeux Olympiques en conformité avec ces recommandations comptables. Cela signifie que le montant reçu a été comptabilisé dans le compte de résultat en 2016, et le Comité Directeur de l'UCI a décidé dans sa réunion du 26 janvier 2017 d'allouer une partie du surplus de 2016 à la réserve générale de l'UCI et d'octroyer 10.1M CHF sur les 3 prochaines années de 2017 à 2019, sécurisant le financement du Centre Mondial du Cyclisme UCI pour la formation des athlètes sur cette période.

Conformément aux Swiss GAAP RPC, les revenus Olympiques bruts de 21.7M USD sont comptabilisés en 2016. Sur une base comparable, le montant équivalent en 2012 était de 23.1M USD. Les revenus additionnels de 2.6M USD à recevoir en 2017 ne sont pas considérés comme suffisamment certains au 31 décembre 2016 pour être comptabilisés en 2016.

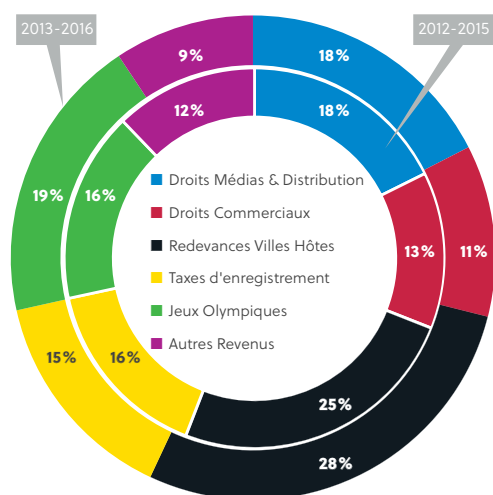
Afin de fournir des comparaisons comparables, ci-dessous sont présentés les résultats cumulatifs pour une période de quatre ans à fin 2016 comparés au cumulatif de la période de quatre ans à fin 2015. Les

revenus Olympiques ont été ajustés afin d'avoir une présentation régulière.

CHF M	2013-16	2012-15
Droits Médias & Commerciaux	50.6	47.2
Villes hôtes & Enregistrements UCI	74.6	62.0
Redevances Olympiques	24.2	24.7
Autre	16.4	18.6
Revenus	165.8	152.4
Charges Directes	-92.0	-82.1
MARGE BRUT	73.8	70.4
Charges d'exploitation	-61.3	-61.2
RÉSULTAT D'EXPLOITATION	12.5	9.2

Des analyses complémentaires sont présentées dans les états financiers et les notes associées. Néanmoins, nous pouvons souligner que l'augmentation des charges directes est principalement la conséquence des coûts exceptionnels lors des Championnats du Monde Route UCI de Doha, au Qatar.

REVENUS CONSOLIDÉS PAR TYPE - CYCLE QUADRIENNAL



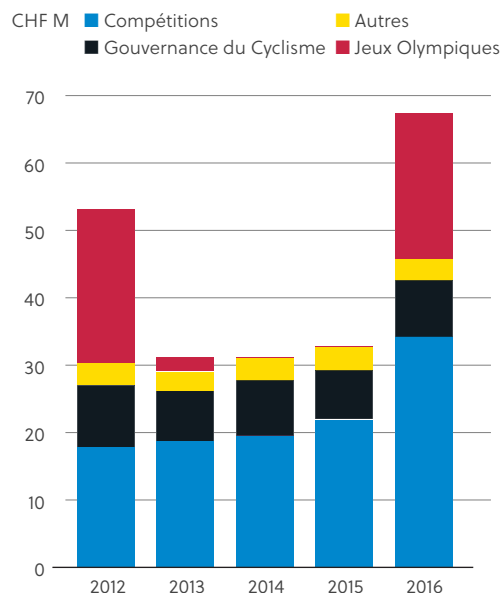
Les Championnats du Monde Route UCI de Doha sont l'autre événement ayant eu un impact majeur sur les résultats financiers 2016 de l'UCI. A cause du manque relatif de ressources organisationnelles, une part importante des obligations de l'organisateur local étaient, contractuellement, sous la responsabilité de l'UCI qui à son tour a sous-contracté à une entité tierce. Ceci, en plus des obligations de l'UCI de fournir une production TV à l'événement, a généré un excédent de

7M CHF en comparaison avec les autres Championnats du Monde Route UCI. Toutefois, avec les bénéfices additionnels des revenus médias et commerciaux, le résultat d'exploitation a été de plus de 3M CHF supérieur aux éditions précédentes.

RÉSULTATS ET SITUATION FINANCIÈRE

Les revenus consolidés pour 2016 sont de 67.4M CHF. Les Jeux de Rio et les Championnats du Monde Route UCI de Doha ont contribué significativement à ceux-ci. Cependant, en excluant ces impacts, les revenus ont progressé de 14 % entre 2015 et 2016 – une performance forte puisque les nouveaux contrats clés médias et sponsoring prendront effet au 1^{er} janvier 2017.

REVENUS CONSOLIDÉS PAR TYPE

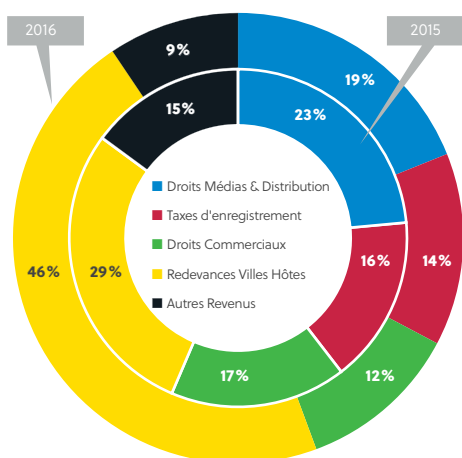


Les revenus des 5 dernières années ont aussi été impactés par les fluctuations du Franc Suisse sur la période ; en utilisant des taux de change équivalents, les comparaisons montrent que les revenus non olympiques de l'UCI ont progressé de 32 % sur les 5 ans, après ajustement de l'impact exceptionnel de Doha.

D'autres événements ont fortement contribué à doubler la marge brute de l'UCI de 15.6M à 30.4 M, notamment les Championnats du Monde Piste UCI de Londres et la

REVENUS CONSOLIDÉS PAR TYPE

(HORS JEUX OLYMPIQUES)



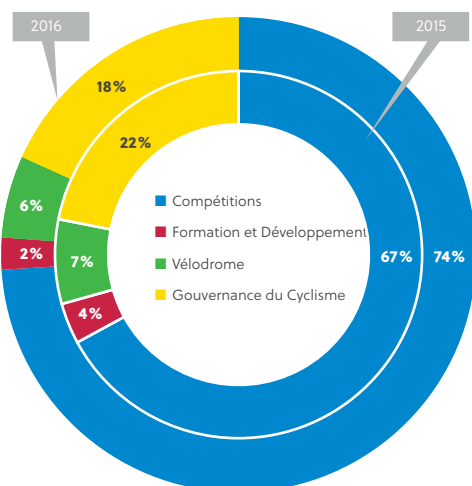
Coupe du Monde Mountain Bike UCI. Dans ce dernier cas, la renégociation d'un contrat médias et production TV a réduit de moitié les pertes historiques de la série qui étaient proches de 1 M CHF, et, en 2017, un nouveau contrat de chronométrage permettra à la série d'être à l'équilibre.

Dans la discipline du BMX, l'UCI a réalisé un investissement significatif afin de garantir la tenue de la Coupe du Monde UCI 2016 après que le partenaire de la série a été forcé de se retirer.

L'UCI continue de gérer et piloter prudemment ses dépenses tout en ajoutant des ressources aux initiatives stratégiques clés. D'un point de vue organisationnel, nous réexaminons continuellement le rôle du personnel partant et cherchons à remplacer les postes non cruciaux avec des ressources spécifiques et ciblées. Ainsi, nous avons du personnel supplémentaire travaillant dans le domaine de la sécurité des courses et la lutte contre la fraude technologique – pour ne citer que ceux-ci – sans augmenter systématiquement notre effectif total. La marge additionnelle a été générée avec des charges d'exploitation stables, permettant d'alimenter le résultat net.

REVENUS CONSOLIDÉS PAR SECTEUR

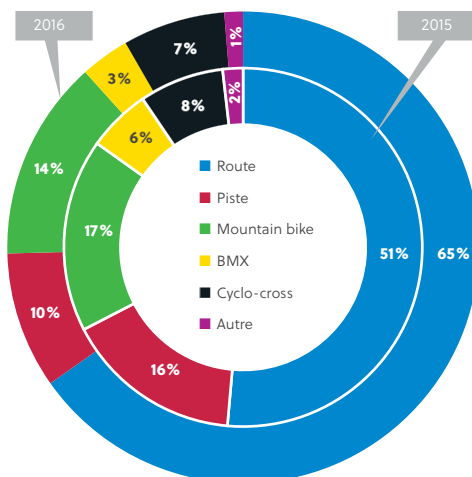
(HORS JEUX OLYMPIQUES)



De même, nous cherchons à réinvestir dans des projets de développement, l'aspect central de la stratégie de l'UCI. A cette fin, l'UCI continue d'investir dans le développement du cyclisme féminin tel que l'UCI Womens' WorldTour (en particulier pour la diffusion et les médias), et en 2016, nous avons également financé des camps d'entraînement pour les cyclistes féminines des nations en développement au CMC UCI. L'UCI a aussi significativement augmenté les subventions pour les projets de développement accordées aux Confédérations Continentales.

REVENUS CONSOLIDÉS PAR DISCIPLINE

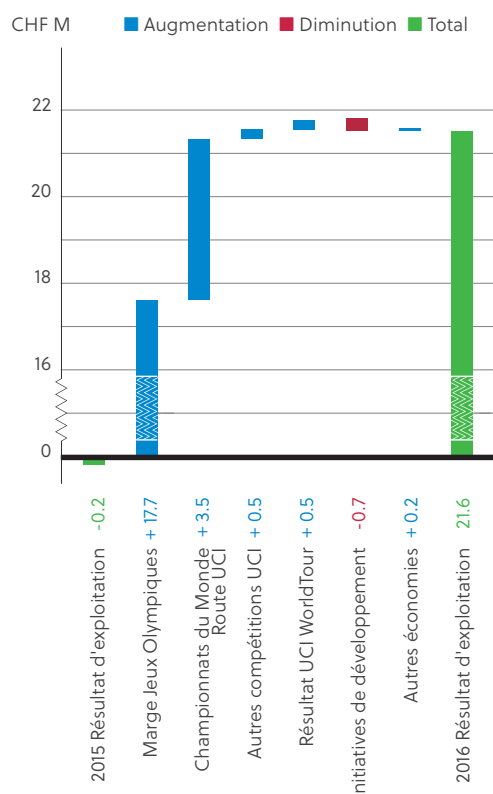
(HORS JEUX OLYMPIQUES)



En parallèle de cette augmentation, j'ai le plaisir d'annoncer que nous avons renforcé les processus de gouvernance que nous demandons aux Confédérations Continentales de respecter et mis en place des contrôles additionnels concernant les demandes et l'utilisation des subventions.

Un autre domaine clé d'investissement en 2016 a été l'informatique. L'UCI a entrepris un projet sur plusieurs années pour améliorer et renforcer ses capacités numériques ; la première phase de ce projet a été lancée en janvier 2017, et nous nous attendons à livrer de nouvelles fonctionnalités pour nos parties prenantes et nos fans dans les prochaines années. L'investissement permettra également de fournir une plateforme à l'UCI, qui lui permettra de délivrer des innovations technologiques autour de nos événements et du sport en général.

RÉSULTAT D'EXPLOITATION CONSOLIDÉ : 2015 -2016



Le portefeuille d'investissement de l'UCI a progressé lentement mais régulièrement après une année 2015 turbulente. En anticipation des recettes des Jeux Olympiques, nous avons réalisé une revue des partenaires d'investissement de l'UCI et nous avons intégré deux nouveaux gestionnaires d'investissement pour le portefeuille à long terme de l'UCI.

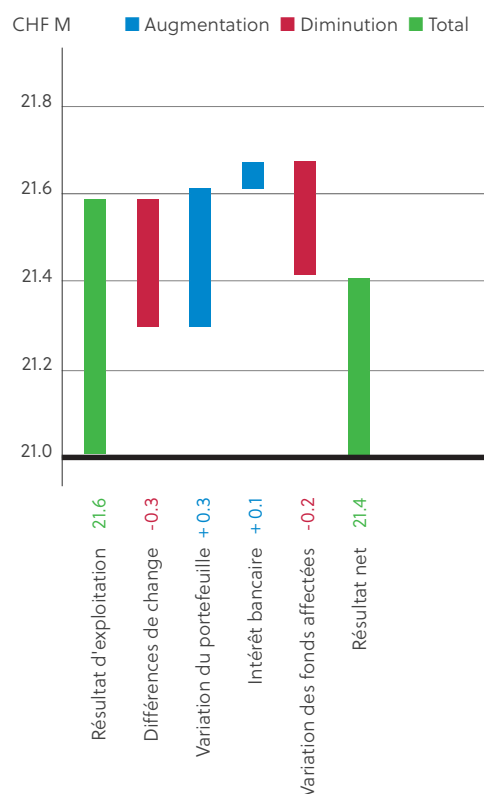
Nous avons mis en place un programme de couverture complet autour des recettes des Jeux Olympiques, et le renforcement du dollar US suite aux élections aux Etats-Unis a généré des pertes de change limitées sur ces contrats de couverture. Le graphique ci-dessus présente les éléments non opérationnels du compte de résultat.

PERSPECTIVE

2017 verra la comptabilisation du dernier versement des Jeux Olympiques de Rio, et l'année sera également la première du nouveau contrat UER/IMG pour la distribution des droits médias et de nouveaux contrats avec trois principaux partenaires commerciaux. En conséquence, les revenus médias et sponsoring vont fortement augmenter en 2017.

L'UCI continuera d'augmenter ses dépenses en faveur du développement du cyclisme, à travers le Centre Mondial du Cyclisme UCI et les Confédérations Continentales de l'UCI.

2016 - CHARGES ET REVENUS NON OPÉRATIONNELS



Nous continuerons à gérer prudemment les dépenses d'exploitation, mais les réserves accumulées sur les huit dernières années permettront au Comité Directeur plus de flexibilité pour réaliser des investissements stratégiques pendant le cycle Olympique en cours.

Le bilan de l'UCI est plus fort qu'il ne l'a jamais été, et il y aura une croissance continue des droits médias et commerciaux. L'UCI est déterminée à promouvoir le cyclisme en tant que moyen de transport et activité de loisir, et nous nous attendons à une croissance dans ces domaines qui se transformera en une croissance de la valeur du sport. Cependant, le cyclisme se trouve face à des défis - notamment avec l'envolée des coûts pour la sécurité sur les courses sur route et une concurrence permanente pour obtenir des subventions publiques - pour financer les événements sportifs majeurs.

Le défi est de continuer à innover et développer notre sport afin de piloter sa valeur commerciale, qui en retour nous permettra de réinvestir dans nos objectifs principaux. Nous avons l'intention de relever ces défis tout en continuant à gérer prudemment les réserves et les ressources de l'UCI.

Jeremy Conrad-Pickles
Chief Financial Officer

RAPPORT DU COMITÉ D'AUDIT AU CONGRÈS DE L'UCI

Suivant son cahier de charges, le Comité d'Audit de l'UCI a évalué les états financiers consolidés (compte d'exploitation consolidé, bilan consolidé, tableau des flux de trésorerie consolidé, l'état consolidé des variations des capitaux propres et les notes afférentes aux états financiers consolidés) de l'Union Cycliste Internationale pour la période allant du 1^{er} janvier 2016 au 31 décembre 2016.

Nous confirmons que nous remplissons les critères définis dans la section A du mandat du Comité d'audit UCI.

Selon les termes de référence, il est de notre responsabilité à l'égard des états financiers de :

- Considérer l'intégrité des états financiers et examiner toutes les déclarations qui y sont relatives à la gestion des risques et des contrôles internes
- Comprendre la portée et obtenir le rapport de l'auditeur externe sur l'examen du contrôle interne.

Nous avons évalué les états financiers de 2016 par le biais :

- de l'examen des rapports d'audit et de la revue du contrôle interne réalisés par l'auditeur externe ;
- de la discussion sur les états financiers au cours des réunions du Comité d'Audit tenues le 11 octobre 2016, 27 janvier 2017 et 24 avril 2017 la présence de l'auditeur externe et, le cas échéant, le CFO.

Nous avons également évalué les principes comptables suivis, les estimations significatives retenues et la présentation d'ensemble des états financiers. Nous croyons que notre évaluation fournit une base raisonnable pour notre avis.

Par ailleurs, nous confirmons que nous avons eu accès complet et illimité à tous les documents et informations nécessaires pour notre évaluation.

Sur cette base, nous recommandons au Congrès de l'UCI d'approuver les états financiers consolidés pour 2016.

Pour le Comité d'Audit



Mike Plant,
Président

Aigle, le 24 avril 2017



RAPPORT DE L'AUDITEUR

sur les Comptes Consolidés



KPMG SA
Audit Suisse romande
Avenue du Théâtre 1
CH-1005 Lausanne

Case postale 6663
CH-1002 Lausanne

Téléphone +41 58 249 45 55
Téléfax +41 58 249 45 65
Internet www.kpmg.ch

Rapport de l'auditeur sur les comptes annuels de

Union Cycliste Internationale, Aigle (Suisse)

En notre qualité d'auditeur et conformément à notre mandat, nous avons effectué l'audit des comptes consolidés ci-joints de Union Cycliste Internationale, comprenant le bilan consolidé, le compte d'exploitation consolidé – affectation des charges par nature, le compte d'exploitation consolidé – affectation des charges par fonction, le tableau de flux de trésorerie consolidé, le tableau de variation du capital consolidé et l'annexe aux états financiers consolidés pour l'exercice arrêté au 31 décembre 2016.

Responsabilité du Comité directeur

La responsabilité de l'établissement des comptes consolidés, conformément aux Swiss GAAP RPC et les dispositions légales, incombe au Comité directeur. Cette responsabilité comprend la conception, la mise en place et le maintien d'un système de contrôle interne relatif à l'établissement des comptes consolidés afin que ceux-ci ne contiennent pas d'anomalies significatives, que celles-ci résultent de fraudes ou d'erreurs. En outre, le Comité directeur est responsable du choix et de l'application de méthodes comptables appropriées, ainsi que des estimations comptables adéquates.

Responsabilité de l'auditeur

Notre responsabilité consiste, sur la base de notre audit, à exprimer une opinion sur les comptes consolidés. Nous avons effectué notre audit conformément aux normes d'audit suisses. Ces normes requièrent de planifier et réaliser l'audit pour obtenir une assurance raisonnable que les comptes consolidés ne contiennent pas d'anomalies significatives.

Un audit inclut la mise en œuvre de procédures d'audit en vue de recueillir des éléments probants concernant les valeurs et les informations fournies dans les comptes consolidés. Le choix des procédures d'audit relève du jugement de l'auditeur, de même que l'évaluation des risques que les comptes consolidés puissent contenir des anomalies significatives, que celles-ci résultent de fraudes ou d'erreurs. Lors de l'évaluation de ces risques, l'auditeur prend en compte le système de contrôle interne relatif à l'établissement des comptes consolidés, pour définir les procédures d'audit adaptées aux circonstances, et non pas dans le but d'exprimer une opinion sur l'efficacité de celui-ci. Un audit comprend, en outre, une évaluation de l'adéquation des méthodes comptables appliquées, du caractère plausible des estimations comptables effectuées ainsi qu'une appréciation de la présentation des comptes consolidés dans leur ensemble. Nous estimons que les éléments probants recueillis constituent une base suffisante et adéquate pour fonder notre opinion d'audit.



Union Cycliste Internationale, Aigle (Suisse)
Rapport de l'auditeur sur les comptes annuels

Opinion d'audit

Selon notre appréciation, les comptes consolidés pour l'exercice arrêté au 31 décembre 2016 donnent une image fidèle du patrimoine, de la situation financière et des résultats, en conformité avec les Swiss GAAP RPC.

KPMG SA

A blue ink signature of Pierre Henri Pigeon, consisting of stylized initials 'PH'.

Pierre Henri Pigeon
Expert-réviseur agréé
Réviseur responsable

A blue ink signature of Cédric Rigoli, written in a cursive style.

Cédric Rigoli
Expert-réviseur agréé

Lausanne, le 28 juin 2017

ÉTATS FINANCIERS CONSOLIDÉS

I. COMPTE D'EXPLOITATION CONSOLIDÉ – AFFECTATION DES CHARGES PAR NATURE

CHF'000	Note	2016	2015
REVENUS			
Droits Médias & Distribution		8 635	7 480
Droits Commerciaux		5 297	5 366
Redevances Villes Hôtes		21 099	9 111
Taxes d'Enregistrement		7 032	5 942
Redevances Olympiques		21 788	3 272
Revenus des Installations		2 255	2 484
Amendes & Infractions		355	333
Autres Revenus		980	979
Total Revenus	1	67 441	34 967
CHARGES DIRECTES			
Organisation Evénements & Logistique		-10 601	-4 020
Frais Droits Médias & Commerciaux		-1 424	-1 527
Production TV		-4 713	-2 637
Approvisionnement & Matériaux		-2 584	-2 029
Voyages, Réunions & Similaire		-4 300	-3 498
Contributions & Subventions		-2 475	-2 199
Honoraires, Etudes	2	-3 586	-2 925
Autres Charges Directes		-316	-533
Charges Directes	1	-29 999	-19 368
MARGE BRUTE		37 442	15 599
CHARGES D'EXPLOITATION			
Charge du Personnel	2	-12 673	-12 029
Honoraires, Consultants		-918	-906
Voyages & Déplacements		-67	-229
Charge du bâtiment et des Bureaux		-781	-889
Informatique et Télécommunications		-490	-433
Autres Charges d'Exploitation		-191	-262
Amortissements	11	-1 115	-1 013
Frais d'Exploitation	1	-15 853	-15 761
RÉSULTAT D'EXPLOITATION		21 589	-162
RÉSULTAT ORDINAIRE	4	21 657	-1 223
Variation Fonds Affectés	18	-244	-
RÉSULTAT NET AVANT ALLOCATION		21 413	-1 223

II. COMPTE D'EXPLOITATION CONSOLIDÉ – AFFECTATION DES CHARGES PAR FONCTION

CHF'000	Note	2016				2015			
		Revenus	Charges Directes	Charges d'Exploitation	Résultat d'Exploitation	Revenus	Charges Directes	Charges d'Exploitation	Résultat d'Exploitation
COMPÉTITIONS 1a									
Championnats du Monde UCI		27 921	-11 701	-1 560	14 660	16 549	-3 998	-1 818	10 734
Coupes du Monde UCI		5 403	-5 788	-716	-1 101	4 327	-4 797	-728	-1 198
Jeux Olympiques		21 637	-894	-	20 743	3 181	-96	-	3 085
Autres		548	-639	-72	-163	428	-291	-80	56
Frais Marketing & Candidature		293	-240	-344	-291	65	-182	-421	-538
		55'802	-19'262	-2'692	33'848	24 549	-9 364	-3 047	12 138
GOVERNANCE DU CYCLISME 1b									
Présidence & Instances de Gouvernance	2	-	-1 822	-2 414	-4 236	-	-1 657	-2 002	-3 660
Calendrier International		2 735	-1 271	-510	954	2 321	-1 158	-510	653
UCI WorldTour		3 249	-3 003	-	246	2 701	-2 985	-	-284
Lutte Contre le Dopage	3	1 237	-1 592	-483	-838	1 074	-1 383	-800	-1 109
Divers Activités de Gouvernance		1 210	-602	-380	228	880	-234	-232	414
Communications		2	-164	-1 010	-1 172	2	-345	-1 060	-1 403
		8 433	-8 454	-4 797	-4 818	6 977	-7 762	-4 604	-5 390
FORMATION & DÉVELOPPEMENT 1c									
Centre Mondial du Cyclisme UCI		1 007	-1 656	-1 544	-2 193	1 147	-2 040	-1 327	-2 220
Satellites CMC		-	-263	-	-263	-	-310	-	-310
Développement International		-	-939	-302	-1 241	-	-485	-280	-765
Autres Projets de Développement		-	-399	-	-219	-	-143	-	-143
		1 007	-3 257	-1 846	-4 096	1 147	-2 978	-1 607	-3 438
VÉLODROME 1d									
Restaurant		1 266	-597	-677	-8	1 202	-527	-644	31
Autres Opérations		841	-196	-211	434	703	-176	-219	308
Gestion du Bâtiment		470	2	-1 364	-892	463	-32	-1 214	-782
		2 577	-791	-2 252	-466	2 368	-734	-2 077	-443
ADMINISTRATION 1e									
		-	-1	-4 538	-4 539	-	-87	-4 680	-4 767
Attributions		-378	1 766	272	1 660	-75	1 558	255	1 738
		67 441	-29 999	-15 853	21 589	34 967	-19 368	-15 761	-162

III. BILAN CONSOLIDÉ

CHF'000	NOTE III.	31 Déc 2016	31 Déc 2015
ACTIFS			
ACTIFS CIRCULANTS			
Trésorerie & liquidité	7	18 689	7 581
Investissements & actifs financiers - court terme	12	564	533
Créances - prestations vendues	8	9 179	4 731
Créances à court terme	9	352	619
Stock		37	32
Comptes de régularisation Actifs	10	4 371	5 004
Total actifs circulants		33 192	18 500
ACTIFS IMMOBILISÉS			
Immobilisations corporelles	11	25 231	26 054
Immobilisations incorporelles	11	560	
Immobilisations financières	12	26 000	15 626
Charges constatées d'avance (long terme)	10	108	-
Total actifs immobilisés		51 899	41 680
ACTIFS AFFECTÉS			
Fonds de réserve UCI WorldTour	17, 18	2 396	2 179
Garanties de tiers détenues	17, 19	2 226	6 808
Total actifs affectés		4 622	8 987
TOTAL ACTIFS		89 713	69 167
PASSIFS			
ENGAGEMENTS A COURT TERME			
Emprunts court terme	7	-185	-184
Dettes résultant de livraison et de prestation		-2 322	-2 622
Autres dettes à court terme	13	-1 146	-639
Provisions à court terme	14	-343	-248
Produits constatés d'avance	15	-13 832	-18 477
Charges à Payer	16	-5 684	-2 147
Total engagements à court terme		-23 512	-24 317
ENGAGEMENTS A LONG TERME			
Emprunts à long terme	7	-2 362	-2 547
Produits constatés d'avance à long terme	15	-5 663	-1 176
Total engagements à long terme		-8 025	-3 723
CAPITAL DE FONDS - FONDS AFFECTÉS			
Total capital de fonds	17	-4 640	-9 005
CAPITAL DE L'ORGANISATION			
Capital libre		-34 495	-29 014
Capital lié		-19 056	-3 123
Total capital de l'organisation		-53 551	-32 137
Quote-part des minoritaires		15	15
TOTAL PASSIFS		-89 713	-69 167

IV. TABLEAU SUR LA VARIATION DU CAPITAL CONSOLIDÉ (VOIR NOTE 17)

CHF'000	Etat 1 ^{er} janvier	Allocations	Utilisation	Transferts internes	Différence de change	Total Variation	Etat 31 décembre
2016							
CAPITAL DES FONDS - FONDS AFFECTÉS							
Fonds de Réserve UCI WorldTour	2 179	433	-189	-	-27	217	2 396
Garanties de Tiers Détenues	6 807	-5 579	950	-	48	-4 581	2 226
Fonds de Solidarité ECF	18	-	-	-	-	-	18
TOTAL CAPITAL DES FONDS	9 004	-5 146	761	-	21	-4 364	4 640
CAPITAL DE L'ORGANISATION							
Réserve générale	15 188	4 812	-	-	-	4 812	20 000
Report à Nouveau	13 825	-	-	668	-	668	14 493
Résultat de l'Exercice	1	-20 745	21 413	-668	-	-	1
Capital libre	29 014	15 933	21 413	-	-	5480	34 494
Projets de Développement	1 436	-15 793	-	-	-	15 793	17 229
CMC Fonds Rénovation Bâtiment	1 350	-	-	-	-	-	1 350
Fédérations Nationales	336	140	-	-	-	140	476
Capital Lié	3 122	15 933	-	-	-	15 933	19 055
TOTAL CAPITAL DE L'ORGANISATION	32 136	-	21 413	-	-	21 413	53 549
2015							
CAPITAL DES FONDS - FONDS AFFECTÉS							
Fonds de Réserve UCI WorldTour	2 634	-	-203	-	-252	-455	2 179
Garanties de Tiers Détenues	7 384	630	-498	-	-709	-577	6 807
Fonds de Solidarité ECF	18	-	-	-	-	-	18
TOTAL CAPITAL DES FONDS	10 036	630	-701	-	-961	-1 032	9 004
CAPITAL DE L'ORGANISATION							
Réserve Générale	15 188	-	-	-	-	-	15 188
Report à Nouveau	15 048	-	-	-1 223	-	-1 223	13 825
Résultat de l'Exercice	1	-	-1 223	1 223	-	-	1
Capital libre	30 237	-	-1 223	-	-	-1 223	29 014
Projets de Développement	1 436	-	-	-	-	-	1 436
CMC Fonds Rénovation Bâtiment	1 350	-	-	-	-	-	1 350
Fédérations Nationales	336	-	-	-	-	-	336
Capital Lié	3 122	-	-	-	-	-	3 122
TOTAL CAPITAL DE L'ORGANISATION	33 359	-	-1 223	-	-	-1 223	32 136

V. FLUX DE TRÉSORERIE CONSOLIDÉ

CHF'000	NOTE III.	2016	2015
RÉSULTAT D'EXPLOITATION		21 591	-162
AJUSTEMENTS AU RÉSULTAT D'EXPLOITATION			
Amortissements	11	1 115	1 013
Différences de change réalisées	6	-604	-108
		22 102	743
VARIATIONS DES FONDS AFFECTÉS		-244	-
VARIATIONS DU FONDS DE ROULEMENT			
Variation des créances		-3 954	1 078
Variation Revenus à recevoir		-2 558	-705
Variation des dettes et charges à payer		3 774	-1 772
Variation des produits moins charges d'événements futurs		2 863	-3 540
Variation d'autres comptes de régularisation		-91	58
		4	-4 881
FLUX DE TRÉSORERIE PROVENANT DES ACTIVITÉS OPÉRATIONNELLES		21 862	-4 138
ACTIVITÉS DE FINANCEMENT			
Palements crédit baux		-8	-6
Remboursement de prêt		-177	-177
Flux de trésorerie provenant des activités de financement		-185	-183
ACTIVITÉS D'INVESTISSEMENT			
Cautions		0	21
Intérêts perçus (nets)		57	148
Acquisition d'immobilisations		-699	-688
Flux liés à (l'acquisition) / vente d'actifs financiers	12	-10 108	-748
Flux de trésorerie provenant des activités d'investissement		10 750	229
VARIATION DU POSTE TRÉSORERIE & ÉQUIVALENTS		10 927	-4 092
CHF'000	NOTE III.	2016	2015
TRÉSORERIE & LIQUIDITÉ	7		
Solde au 1 ^{er} janvier		7 581	12 042
Solde au 31 décembre		18 689	7 581
		11 108	-4 461
Différence nette de cours de change		181	-369
VARIATION DU POSTE TRÉSORERIE & ÉQUIVALENTS		10 927	-4 092



ANNEXE AUX ÉTATS FINANCIERS

I. INFORMATIONS GÉNÉRALES

L'UCI est une association internationale non gouvernementale, ayant un but non lucratif d'utilité internationale. Elle entend être une association dotée de la personnalité morale selon les articles 60 et suivants du Code civil suisse.

L'UCI a pour but:

- a) la direction, le développement, la réglementation, le contrôle, la gestion et la discipline du cyclisme sous toutes ses formes, au niveau international;
- b) la promotion du cyclisme dans tous les pays du monde et à tous les niveaux;
- c) l'organisation dans toute spécialité du sport cycliste, des championnats du monde, dont elle est le titulaire et le propriétaire exclusifs;
- d) de fixer des règles et de veiller à les faire respecter;
- e) l'encouragement des rapports d'amitié entre tous les membres du monde cycliste;
- f) la promotion de l'esprit sportif, de l'intégrité, de l'éthique et du fair-play afin d'empêcher que des méthodes ou pratiques, telles que la corruption ou le dopage, ne compromettent l'intégrité des compétitions, des coureurs, des officiels ou des membres, et de prévenir tout abus dans le cyclisme;
- g) la promotion de la parité et de l'égalité dans tous les domaines du cyclisme;
- h) la promotion du paracyclisme;
- i) la promotion de la sécurité et des droits des coureurs;
- j) la représentation du sport cycliste et la défense de ses intérêts auprès du Comité International Olympique, du Comité International Paralympique et de toutes instances nationales et internationales;
- k) la collaboration avec le Comité International Olympique, le Comité International Paralympique, notamment en vue de la participation des coureurs cyclistes aux Jeux Olympiques.

Ses ressources de base proviennent des affiliations, des licences de courses, des taxes d'organisation, des médias et des droits marketing générés par ses activités sportives, ainsi que des revenus quadriennaux

de la participation du cyclisme aux Jeux Olympiques.

L'objet du présent rapport est de donner aux lecteurs et à la communauté du cyclisme en particulier une image claire et complète de la situation financière et des résultats de l'UCI. Fervente adepte du principe de transparence financière, l'UCI applique ce principe à sa propre gestion. Elle cherche à appliquer et à maintenir les meilleures pratiques en vigueur au sein des grandes fédérations sportives internationales.

Les comptes sont présentés selon les Swiss GAAP RPC (Recommandations Relatives à la Présentation des Comptes). Suivant les textes des Swiss GAAP RPC, les revenus des Jeux Olympiques sont comptabilisés totalement dans l'année de leur versement. Puisqu'une part significative de ces revenus est utilisée pour financer le développement des athlètes au Centre Mondial du Cyclisme UCI sur un cycle Olympique, le Comité Directeur a réservé ces revenus dans le fonds pour les Projets de Développement UCI. Les comptes légaux de CMC Exploitation SA sont ajustés afin de présenter de façon conforme tout son matériel sportif comme actif au bilan. (VOIR NOTE 11) Les comptes sont présentés sur une base consolidée.

II. BASE DE PRÉPARATION DES ÉTATS FINANCIERS CONSOLIDÉS

Les états financiers consolidés ont été préparés conformément aux Swiss GAAP RPC, en appliquant, si nécessaire, les règlements spécifiques de l'UCI. Les méthodes comptables particulières adoptées sont présentées ci-dessous.

Les états financiers consolidés sont ici présentés en milliers de Francs Suisses (CHF) et donc certains chiffres afficheront des arrondis.

Ils ont été établis selon la comptabilité d'engagement et selon le principe des coûts historiques. Quelques modifications ont été apportées aux états financiers consolidés afin d'aider la compréhension du lecteur et de satisfaire aux exigences des Swiss GAAP RPC. En cas de nécessité, les chiffres de l'année précédente ont été ajustés pour assurer une cohérence et pour faciliter les comparaisons.

Bien que l'UCI ne satisfasse pas aux critères d'une organisation d'utilité à but non lucratif, elle a adopté les éléments clés de présentation et de traitement de la Swiss GAAP RPC 21 (comptabilité des organisations d'utilité publique à but non lucratif).

Cela concerne principalement la présentation sur les variations du capital et les informations sur la rémunération des dirigeants.

Le Compte d'Exploitation consolidé est présenté dans les deux façons permises, par nature de revenu/coût et par secteur d'activité.

Les secteurs d'activité sont présentés ci-dessous :

1. Compétitions

Cette rubrique comprend les revenus et les coûts liés aux Championnats du Monde UCI, aux Coupes du Monde UCI, aux Jeux Olympiques et aux autres compétitions UCI.

2. Gouvernance du cyclisme

Dans cette rubrique se trouvent principalement les revenus provenant des organisateurs, des équipes et les inscriptions des cyclistes dans les courses internationales reconnues par l'UCI suivant les règlements UCI et les Obligations Financières publiées. Les coûts de Gouvernance du Cyclisme comprennent les frais des organes de gestion de l'UCI, notamment les différentes commissions ainsi que les frais générés par les dirigeants de l'UCI sur les événements internationaux reconnus par l'UCI.

3. Formation et Développement

La formation et le développement comprennent principalement les opérations du Centre Mondial du Cyclisme UCI, qui accueille des stagiaires du monde entier pour des stages de 1-12 mois. Sous cette rubrique se trouvent également les contributions financières ou matérielles destinées aux satellites du CMC UCI dans le monde et les contributions UCI aux Confédérations Continentales ou aux Fédérations Nationales et aux autres initiatives de développement.

4. Opérations Vélodrome

Les activités regroupées sous les Opérations du Vélodrome comprennent le restaurant, situé au siège de l'UCI et ouvert au public, ainsi que l'exploitation commerciale des installations sportives et administratives.

5. Administration

Les frais liés aux services transversaux de l'UCI, notamment la finance, le juridique, les RH et l'administration générale.

Les méthodes comptables suivantes ont été appliquées :

• Consolidation

L'UCI est actionnaire à 100 % de Global Cycling Promotion SA (GCP), inscrite au Registre du Commerce du canton de Vaud, CH. Les activités commerciales de GCP se sont arrêtées en 2014 et la société est actuellement en cours de liquidation. Le résultat net de GCP est présenté sous 'Résultat extraordinaire - entité en cours de liquidation' et ses liquidités, ses actifs et ses passifs sont présentés dans le bilan sous 'trésorerie', 'autres débiteurs' et 'autres créiteurs' de façon agrégée. (VOIR NOTE 20) Il est attendu que GCP soit complètement liquidé en 2017.

L'UCI contrôle une Fondation suisse, Centre Mondial du Cyclisme et sa filiale CMC Exploitation SA. Les résultats de ces deux entités sont consolidés de façon intégrale. Il n'y a pas d'ajustement de valorisation entre les comptes des entités consolidées à l'exception des immobilisations comme déjà mentionné. La part d'un actionnaire minoritaire est présentée au bilan. L'UCI a créé et est liée à une autre Fondation suisse, la Cycling Anti-Doping Foundation (CADF). Afin de garder une indépendance maximale, la structure de gouvernance de la CADF assure que l'UCI n'a aucun contrôle ou influence significative sur les opérations de la CADF. En conséquence, cette entité n'est pas consolidée. Davantage d'informations concernant la CADF et les opérations entre l'UCI et la CADF se trouvent dans les NOTES 3 & 21.

Les détails des participations se trouvent ci-dessous :

Raison de commerce	Forme juridique	Registered Number	% détenu	% droit de vote
Centre Mondial du Cyclisme	Fondation	CHE-101.181.873	100%	55%
CMC Exploitation SA	Société Anonyme	CHE-102.185.276	92%	55%
GCP	Société Anonyme	CHE-388.212.695	100%	100%
CADF	Fondation	CHE-114.131.672	100%	0%

Siège de toutes les entités
Chemin de la Mêle, 12, 1860 Aigle, VD

• Transactions en monnaies étrangères & instruments de couverture

Les transactions en monnaies étrangères sont converties conformément au taux de change en vigueur à l'époque de la transaction. Les actifs et les passifs monétaires en monnaies étrangères sont convertis conformément au taux de change en vigueur à la fin de l'année financière. Les différences résultant de ces transactions sont mentionnées dans le compte de

résultat sous la rubrique résultat financier.

Les instruments de couverture sont revalorisés à la valeur du marché à la date de la clôture, suivant les normes internationales. Les plus-values ou les moins-values sont comptabilisées dans le compte de résultat.

- **Reconnaissance des revenus**

Les revenus sont comptabilisés dans la mesure où il paraît probable que l'UCI en tire un bénéfice économique et où ce revenu peut être évalué de manière fiable. Plus précisément, compte tenu de l'incertitude liée à leur recouvrement, les amendes antidopage ne peuvent être considérées comme probables tant que le paiement n'a pas été effectué ; ces revenus ne sont donc pas pris en compte tant que l'amende n'a pas été soldée. Néanmoins, le recouvrement de ces montants est réalisé avec la même assiduité que pour tous les autres débiteurs. Les revenus liés aux compétitions sont enregistrés pour l'année financière durant laquelle l'événement en question a eu lieu. Les revenus des Jeux Olympiques sont comptabilisés l'année des Jeux Olympiques ou au moment où il devient probable que l'UCI puisse en tirer un bénéfice économique et le mesurer de manière fiable.

- **Trésorerie et liquidité**

La trésorerie et les liquidités comprennent l'argent disponible à la banque, les dépôts bancaires et tout autre investissement à court terme sous forme de liquidités et facilement convertible dont l'échéance originale est de trois mois ou moins. La trésorerie et les équivalents de trésorerie sont inscrits à leur juste valeur de marché ; les monnaies étrangères sont converties au taux de clôture.

- **Comptes débiteurs**

Les créances sont initialement inscrites à leur juste valeur de marché, qui correspond au montant facturé, minoré des éventuelles déductions. Les prêts et autres créances sont inscrits à leur valeur nominale.

Les créances et les prêts sont, en conséquence, mesurés au coût amorti, en utilisant le taux d'intérêt effectif, moins une provision pour dépréciation. Une provision pour dépréciation est établie en fonction des règles objectives basées sur l'ancienneté de la dette et la qualité du débiteur.

- **Inventaire**

L'inventaire comprend les matières premières du restaurant ainsi que des produits dérivés destinés à la vente. L'inventaire est enregistré au coût d'achat moins une provision pour dépréciation le cas échéant.

- **Immobilisations corporelles et incorporelles**

La méthode de comptabilisation concernant les immobilisations corporelles et incorporelles se

présente comme suit :

- Propriété et équipement :
sol, immeubles, terrains, équipements de bureau et informatique sont mentionnés sur le bilan à leur coût historique diminué des amortissements cumulés. Les dépenses postérieures ne sont capitalisées que si elles augmentent potentiellement les avantages économiques futurs de l'actif concerné.
- Matériel sportif :
plusieurs fabricants fournissent du matériel à titre gratuit au CMC UCI. Ce matériel est immobilisé et amorti sur 3 ans. Un montant équivalent est enregistré au passif sous la rubrique Produits constatés d'avance. Le passif est enregistré en ligne avec la charge d'amortissement et est comptabilisé pour réduire cette charge dans le compte de résultat. En conséquence, la charge d'amortissement dans le compte de résultat est matériellement différente de l'amortissement présenté dans la note des immobilisations (**VOIR NOTE 11**)
- Actifs incorporels :
les logiciels sont mentionnés sur le bilan à leur coût historique diminué des amortissements cumulés. Les dépenses ultérieures au titre des marques sont prises en charge dans la période où elles sont encourues.

Toutes les autres dépenses, réparations et coûts de maintenance sont pris en charge dans le compte de résultat dans la période où ils sont encourus.

L'amortissement des actifs est calculé selon la méthode linéaire sur l'ensemble de la durée de vie estimée, tel qu'établi dans les différentes catégories :

Vélodrome et Bureaux	50 ans
Équipement, installations	5-10 ans
Véhicules	4 ans
Équipements sportifs & uniformes	3-5 ans
Matériel informatique	3 ans
Logiciel informatique	2-5 ans

Les immobilisations incorporelles acquises et/ou développées en interne sont portées au bilan lorsque les critères d'activation définis par la RPC 10 sont réunis.

- **Actifs Financiers**

Les actifs financiers sont considérés selon leur valeur de marché à la date de fin d'année.

- **Actifs affectés**

La réserve de l'UCI WorldTour et le fonds de solidarité sont régis par les articles 2.15.243 à 2.15.253 du Règlement de l'UCI.

Les montants enregistrés sous la mention Garanties de Tiers Détenues représentent des garanties bancaires déposées par des équipes cyclistes professionnelles, conformément au Règlement de l'UCI, en prévision de futurs paiements résultant d'une éventuelle plainte contre l'équipe.

Un passif relatif aux Actifs affectés est notifié dans la catégorie Passifs affectés.

• Dettes & produits constatés d'avance

Les comptes créditeurs représentent des sommes sans intérêts dues à des fournisseurs dans le cadre normal du fonctionnement de l'UCI.

Les revenus facturés mais non encore reconnus sont imputés dans la rubrique produits constatés d'avance, divisés entre les passifs à court terme pour les événements se déroulant à <1 an et les passifs à long terme.

• Provisions

L'UCI enregistre les provisions :

- lorsqu'elle a une obligation juridique ou implicite de satisfaire à une réclamation et s'il est probable qu'une sortie de ressources sera nécessaire ;
- lorsqu'un risque existe à la date de clôture : la provision pour risque correspondante est ajustée en fin d'exercice sur la base d'une analyse interne, de manière à couvrir l'exposition au risque de l'UCI ;
- lorsque des projets spéciaux imminents, approuvés avant la date de clôture, ont déjà démarré : l'année/les années suivante(s), les coûts relatifs à de tels projets sont inclus dans le compte de résultats au fur et à mesure qu'ils sont encourus ; toutefois, une reprise de provision d'un montant équivalent est comptabilisée dans le même exercice.

III. ANNEXES DÉTAILLÉES

1. REVENUS, CHARGES & MARGES D'EXPLOITATION

1.a COMPÉTITIONS

CHF'000	2016		2015	
	Revenus	Marge d'Exploitation	Revenus	Marge d'Exploitation
Route	22 282	12 069	10 983	8 486
Piste	3 199	901	3 424	1 010
Mountain bike	4 695	498	3 723	-170
BMX	1 146	-76	1 213	415
Cyclo-cross	2 406	643	1 635	383
Divers	142	-639	325	-533
Jeux Olympiques	21 637	20 743	3 181	3 085
Non-attribué	295	-291	65	-538
	55 802	33 848	24 549	12 138

Cette rubrique comprend les revenus et les coûts liés aux Championnats du Monde UCI, aux Coupes du Monde UCI, aux Jeux Olympiques et aux autres compétitions UCI.

Les revenus des Jeux Olympiques sont principalement reçus durant l'année Olympique avec un versement final durant l'année suivante. En 2016, l'UCI a reçu 21.7M USD (2015 : 0) comparé à 23.1M USD en 2012. Les charges directes des Jeux Olympiques sont principalement des frais de voyage et d'hébergement de la délégation de l'UCI, comprenant les

commissaires et les officiels. L'UCI a aussi souscrit auprès du CIO une police d'assurance pour l'événement.

Les autres charges directes des compétitions incluent la logistique, le chronométrage, les officiels, la production, les prix et la distribution TV, et les visuels sponsors dans la mesure où ces coûts ne sont pas pris en charge par l'organisateur. Les dépenses opérationnelles sont des allocations horaires des charges du personnel.

1.b GOUVERNANCE DU CYCLISME

REVENUS D’AFFILIATIONS PAR CATÉGORIE CHF’000

	2016	2015
Organisateurs	2 758	2 258
Équipes	3 558	2 969
Coueurs	395	417
Divers	0	4
	6 711	5 648

DONT

Calendrier International	2 735	2 321
UCI WorldTour	2 956	2 333
Contribution Antidopage	1 020	994
	6 711	5 648

CALENDRIER INTERNATIONAL PAR DISCIPLINE CHF’000

	2016 Revenus	2015 Revenus
Route	1 932	1 602
Piste	109	119
Mountain bike	539	427
BMX	34	53
Cyclo-cross	105	94
Divers	16	26
Non-attribué	-	-
	2 735	2 321

Dans cette rubrique se trouvent principalement les revenus provenant des organisateurs, les équipes et les inscriptions des cyclistes aux courses internationales reconnues par l’UCI, suivant le Règlement UCI et les Obligations Financières publiées.

- **Présidence et Instances de gouvernance**

Les charges directes incluent les organes de gouvernance, tels que présentés dans la [NOTE 2](#). Egalement incluses, les dépenses du Congrès UCI, des réunions du Comité Directeur ainsi que celles des commissions.

Les dépenses opérationnelles représentent les dépenses des bureaux du Président, du Directeur Général ainsi que l’équipe des relations internationales.

- **Calendrier International**

Les charges directes incluent les dépenses de voyage et les indemnités des Commissaires Internationaux UCI sur les courses du calendrier.

- **UCI WorldTour**

Les revenus et les dépenses relative à l’UCI WorldTour sont présentés en détail dans la section “UCI WorldTour” après les états financiers consolidés.

- **Antidopage**

[VOIR NOTE 3](#)

- **Autres activités de gouvernance**

Les principaux éléments incluent le travail de l’UCI autour de la technique – ceci inclut les certifications des équipements cyclistes des fabricants, et la lutte et la détection de la fraude mécanique – ainsi que les revenus et les dépenses de l’UCI Women’s WorldTour.

1.c FORMATION & DÉVELOPPEMENT

Ce poste comprend principalement les opérations du Centre Mondial du Cyclisme UCI qui accueille des stagiaires du monde entier pour des stages de 1-12 mois. Sous cette rubrique se trouvent aussi les contributions financières ou matérielles destinées aux satellites du CMC UCI dans le monde et les contributions de l’UCI destinées aux Confédérations Continentales ou Fédérations Nationales.

Les charges directes incluent les dépenses de logement et les repas des stagiaires du CMC UCI ainsi que les frais de leur participation à des courses cyclistes. Dans le cadre des activités des satellites du CMC, le CMC est le premier investisseur dans les activités de son satellite à Potchefstroom, en Afrique du Sud, et contribue au financement des satellites en République de Corée, en Inde et en Amérique du Sud. De plus, le CMC UCI finance le programme de détection des athlètes. Les dépenses opérationnelles sont essentiellement constituées des frais du personnel.

1.d VÉLODROME

Les activités regroupées sous les Opérations du Vélodrome comprennent le restaurant, situé au siège de l’UCI et ouvert au public, et l’exploitation commerciale des installations sportives et administratives.

Les charges directes comprennent principalement les dépenses du restaurant. Toutes les dépenses du personnel sont dans les charges opérationnelles, qui incluent également les frais de fonctionnement, de maintenance, de réparation et l’amortissement du bâtiment.

1.e AUTRES FRAIS ADMINISTRATIFS

Ceux-ci comprennent les départements supports : le juridique, la finance, l’informatique et les services généraux. Sont aussi inclus dans les charges opérationnelles les dépenses d’entretien et l’amortissement du bâtiment.

2. RÉMUNÉRATION DES ORGANES DE GOUVERNANCE & CHARGES DU PERSONNEL

RÉMUNÉRATION DES ORGANES DE GOUVERNANCE CHF'000

	2016	2015
Rémunération du Président	387	351
Membres du Comité Directeur	238	219
	625	570

Les charges ci-dessus se trouvent dans les Charges Directes. Depuis le 1^{er} janvier 2015, la rémunération des membres du Comité Directeur se base sur une indemnité fixe sans aucune gratification journalière.

Les indemnités journalières perçues par tout autre officiel (membres des Commissions, Commissaires, Délégués des courses, etc.) se trouvent publiées sur le site internet UCI sous la rubrique Obligations Financières.

En plus de la rémunération présentée ci-dessus, l'UCI met à disposition du Président un véhicule de fonction. Le Président ne perçoit aucun autre bénéfice. Le coût total ci-dessus inclut les charges patronales, les primes de prévoyance et d'assurance ; le montant varie avec le taux des contributions d'une année sur l'autre.

CHARGES DE PERSONNEL CHF'000

	2016	2015
Frais de personnel	12 673	12 029
Dont : Rémunération de l'équipe de gestion	1 956	2 105
Contributions prévoyances	742	734
Nombre total de salariés au 31 décembre	115	111
ETP salariés au 31 décembre	105	101
Moyenne ETP dans l'année	104	99
Coût moyen par ETP (CHF'000)	121	122
MOYENNE ETP		
Femmes	45	42
Hommes	59	57
UCI	76	73
CMC	28	26
EFFECTIF PAR NATIONALITÉ		
CH	61	60
UE	46	42
Amérique	5	6
Reste du monde	3	3

Les frais de personnel comprennent les salaires, les charges sociales, les avantages en nature et les autres charges liées au personnel. L'équipe de gestion comprend le Directeur Général et l'équipe du senior management.

Dans le cadre du RPC16, l'UCI ne détient ni avantage économique, ni engagement économique de prévoyance au 31 décembre 2016 et 2015.

3. LUTTE CONTRE LE DOPAGE

L'UCI est responsable de la lutte contre le dopage, dont elle délègue les aspects opérationnels à la Fondation Antidopage du Cyclisme (CADF).

La CADF (www.cadf.ch), qui a été mise sur pied par l'UCI mais dont la gouvernance et la gestion sont indépendantes de cette dernière, est chargée des contrôles et du renseignement. Elle est financée par les contributions directes des parties prenantes du cyclisme sur route professionnel (équipes et organisateurs) et par l'UCI.

L'UCI est responsable, au travers de son Service Antidopage Juridique, du traitement des cas positifs et, au travers de sa Commission Antidopage, de la définition de la stratégie et du règlement antidopage du cyclisme. Dans le cadre des Obligations Financières de l'UCI, les coureurs, les organisateurs de course et

les équipes paient une taxe destinée au financement de la lutte contre le dopage. Ces fonds sont présentés comme revenus dans le compte d'exploitation et permettent à la fois de financer la contribution de l'UCI à la CADF et de couvrir ses propres coûts internes liés à la lutte contre le dopage.

Les amendes perçues lors d'infractions au règlement antidopage ne figurent dans les comptes que lorsqu'elles ont été encaissées.

Tandis que le coût des contrôles antidopage (en compétition et hors compétition) ainsi que le coût du passeport biologique sont à la charge de la CADF, l'UCI supporte une équipe interne de juristes spécialistes de l'antidopage dont le rôle est d'analyser et de poursuivre les cas ouverts par la CADF. Les charges de cette équipe, de la poursuite des coureurs et du recouvrement des amendes sont entièrement supportées par l'UCI.

4. RÉSULTAT ORDINAIRE

RÉSULTAT D'EXPLOITATION		21 589	-162
Résultat Financier	5, 6	73	-1 091
Résultat Exceptionnel - entité en cours de Liquidation	17	-5	34
Quote-part des minoritaires		0	-4
RÉSULTAT ORDINAIRE		21 657	-1 223

5. RÉSULTATS FINANCIERS

CHF'000		2016	2015
Intérêts perçus		218	248
Excédent latent sur investissements	12	360	-
Gains de change	6	3 013	3 660
Revenus financiers		3 591	3 908
Intérêts payés		-19	-10
Pertes latentes sur investissements	12	-63	-450
Pertes de change	6	-3 294	-4 448
Frais bancaires et de gestion des portefeuilles		-141	-90
Charges financières		-3 517	-4 998
RÉSULTAT FINANCIER		73	-1 090

6. DIFFÉRENCES ET COUVERTURE DE CHANGE

DIFFÉRENCES DE CHANGE CHF'000	2016			2015		
	Gains	Pertes	Net	Gains	Pertes	Net
GAINS ET PERTES LATENTES						
Débiteurs et Crédeurs	238	-	238	-	-133	-133
Opérations de change	-	-95	-95	-	-178	-178
	238	-95	143	-	-311	-311
GAINS ET PERTES RÉALISÉS						
Liquidités	2 302	-2 121	181	2 521	-3 157	-636
Débiteurs et Crédeurs	264	-528	-264	586	-694	-108
Opérations de change	209	-550	-341	553	-286	267
	2 775	-3 199	-424	3 660	-4 137	-477
TOTAL DES DIFFÉRENCES	3 013	-3 294	-281	3 660	-4 448	-788

L'UCI est exposée aux fluctuations des taux de change entre le Franc Suisse et l'Euro ou l'US Dollar.

La politique de couverture de l'UCI consiste en une gestion prudente de son exposition financière à travers des instruments de couverture adéquat :

- concernant l'Euro, nous cherchons à maintenir une couverture régulière afin de vendre des euros mensuellement pour supporter les dépenses opérationnelles en Franc Suisse ;
- concernant le Dollar, nous engageons des opérations spécifiques de couverture centrées sur les revenus provenant des Jeux Olympiques.

La structure de couverture actuelle des revenus et des dépenses de l'UCI est résumée ci-après :

	Revenus	Charges
Francs suisses	16%	63%
Euros	70%	36%
US Dollars	11%	0%
Autres	3%	1%
	100%	100%

Au 31 décembre 2016 :

i. L'UCI détient des contrats à terme vanilla pour vendre 0.5M EUR au taux de 1.0729 et 1.0717 CHF/EUR avec échéance respectivement en août et octobre 2017. L'UCI détient des instruments financiers dérivés garantissant une protection sur la vente de 2.35M EUR entre janvier et juin 2017 à des taux minimum entre 1.05 et 1.09 CHF/EUR avec un plafond entre 1.14 et 1.1435 CHF/EUR. La prime nette payée/reçue pour ces opérations est de zéro CHF. La valeur de marché de ces options est un bénéfice de 32 146 CHF.

ii. L'UCI détient des options pour vendre (« Put options ») un total de 13.35M USD au taux de 0.95-1.057CHF/USD avec échéance en janvier 2017. L'UCI possède aussi des options de vente (« Call option ») garantissant l'achat de 14.7 M USD à des taux entre 0.97 et 1.057CHF/USD avec échéance en janvier 2017. La prime nette payée/reçue pour ces opérations est de zéro CHF.

La valeur de marché de ces options, au 31 décembre 2016, est de -262k CHF. Celles-ci ont été comptabilisées au compte de résultat.

Au 31 décembre 2015 :

i. L'UCI détient des options pour vendre (« Put options ») un total de 3.5M EUR au taux de 1.07CHF/EUR avec échéance entre janvier et juillet 2016. L'UCI possède aussi des options de vente (« Call option ») garantissant l'achat de 3.5M Euros à des taux entre 1.097 et 1.105CHF/EUR avec échéance entre janvier et juillet 2016. La prime nette payée/reçue pour ces opérations est de zéro CHF. La valeur de marché de ces options, au 31 décembre 2016, est de zéro CHF.

ii. L'UCI détient des options pour vendre (« Put options ») un total de 7.75M USD au taux de 0.96-0.9785CHF/USD avec échéance entre novembre 2016 et janvier 2017. L'UCI possède aussi des options de vente (« Call option ») garantissant l'achat de 15.5 M USD à des taux entre 0.977 et 1.061CHF/USD avec échéance entre novembre 2016 et janvier 2017. La prime nette payée/reçue pour ces opérations est de zéro CHF.

La valeur de marché de ces options, au 31 décembre 2016, est de -178k CHF; celles-ci ont été comptabilisées au compte de résultat.

7. LIQUIDITÉS ET ENDETTEMENT

LIQUIDITÉS PAR DEVISE CHF'000

	2016	2015
Francs Suisses	3 453	1 949
Euros	2 512	4 549
US Dollars	12 723	1 025
Autres devises	1	58
TOTAL	18 689	7 581

DETTES CHF'000

	Exigible < 1 an		Exigible > 1 an	
	2016	2015	2016	2015
Emprunts des Collectivités Publiques	177	176	2 351	2 528
Crédit Bail	8	8	11	19
TOTAL	185	184	2 362	2 547

Lors de la construction du Centre Mondial du Cyclisme UCI, la Fondation CMC a bénéficié de prêts à hauteur de CHF 4M et CHF 1M respectivement de la part des Cantons de Vaud et du Valais (Crédit LIM). La contribution de la Confédération helvétique, pour ces deux prêts, était de 50 %.

Ces crédits, issus de la loi sur les régions de montagne (LIM), sans intérêts, sont remboursables sur une durée de 27 ans et sont actuellement inclus dans les états financiers de CMC Exploitation SA. Le crédit du Canton de Vaud bénéficie d'un nantissement du bâtiment CMC.

8. CRÉANCES – PRESTATIONS VENDUES

CHF'000	31 Déc 2016	31 Déc 2015
Fédérations Nationales	1 066	1 225
Organisateurs de courses	4 903	2 119
Groupes sportifs	354	246
Sponsors	453	773
TV & Médias	2 644	1 563
Divers	815	711
Différences latentes de change	-	-238
	10 235	6 399
moins : provisions	-1 056	-1 668
	9 179	4 731
Non Echu	4 658	1 723
Echu au 31/12/2016	5 577	4 913
0-180	3 979	3 095
181-360	389	392
>361	1 209	1 426
Différences latentes de change	-	-238
	10 235	6 399

9. CRÉANCES À COURT TERME

CHF'000	31 Déc 2016	31 Déc 2015
Fonds en consignation	120	120
Autres débiteurs - dus au tiers	218	218
TVA à récupérer	-	258
Divers	14	23
	352	619

10. COMPTES DE RÉGULARISATION D'ACTIFS

CHF'000	31 Déc 2016	31 Déc 2015
Factures à émettre	3 355	797
Charges d'exploitation constatées d'avance	257	196
Charges des compétitions d'avance	691	3 973
Divers	68	38
MONTANTS < 1 AN	4 371	5 004
Charges des compétitions constatées d'avance	108	-
MONTANTS > 1 AN	108	-

En 2016, les factures à émettre sont en grande partie des prestations en nature pour la Coupe du Monde Mountain Bike UCI 2016 compensées au passif dans les fournitures en échange (NOTE 16).

En 2015, les charges des compétitions constatées d'avance sont en grande partie des montants payés aux fournisseurs pour les Championnats du Monde Route UCI à Doha en 2016.

11. IMMOBILISATIONS CORPORELLES ET INCORPORELLES

CHF'000	Terrain	Bâtiment	Matériel et agencement	Matériel sportif	Matériel informatique	Véhicules	Total
						(*)	
COÛTS							
Solde au 1 janvier 2015	775	27 361	3 434	3 471	1 991	217	37 249
Acquisitions	-	-	476	793	125	116	1 510
Cessions	-	-	-1 079	-1 357	-1 504	-154	-4 094
Solde au 31 décembre 2015	775	27 361	2 831	2 907	612	179	34 625
Acquisitions	-	-	106	1 122	609	-	1 837
Cessions	-	-	-23	-1 190	-	-	-1 213
Solde au 31 décembre 2016	775	27 361	2 914	2 839	1 221	179	35 289
AMORTISSEMENT CUMULÉ							
Solde au 1 janvier 2015	16	4 805	2 384	1 403	1 696	154	10 458
Amortissement pour l'année	15	550	230	510	153	22	1 480
Cessions	-	-	-1 077	-592	-1 504	-154	-3 327
Solde au 31 décembre 2015	31	5 355	1 537	1 321	345	22	8 611
Amortissement pour l'année	15	549	316	706	148	44	1 778
Cessions	-	-	-7	-884	-	-	-891
Solde au 31 décembre 2016	46	5 904	1 846	1 143	493	66	9 498
VALEUR COMPTABLE NETTE							
Au 31 décembre 2015	744	22 006	1 294	1 586	267	157	26 054
Au 31 décembre 2016	729	21 457	1 068	1 696	728	113	25 791

(*) dont 560k d'immobilisations incorporelles acquises en 2016.

La valeur comptable nette des objets en leasing activés par leasing financier au 31 décembre 2016 est de CHF 11 317 (2015 CHF 19 309).

Sous le libellé Matériel Sportif se trouvent des équipements de vélo fournis à titre gratuit au Centre Mondial du Cyclisme UCI par divers fabricants.

Un passif correspondant est comptabilisé au passif et pris en compte dans le compte de résultat sur 3 ans ; le coût d'amortissement est toutefois neutralisé dans le compte de résultat.

La valeur résiduelle de ce matériel au 31 décembre 2016 est de 1.6M CHF (2015 : 1.4M CHF). Le total des additions en 2016 était de 1.1M CHF (2015 : 0.8M CHF).

12. ACTIFS FINANCIERS

ACTIFS FINANCIERS PAR DEVISE ET PAR TYPE

CHF'000					31 Déc 16	31 Déc 15
	CHF	EUR	USD	Other	Total	Total
Court terme	132	432	-	-	564	534
Long terme	22 040	1 365	1 854	720	25 979	15 604
Total du portefeuille	22 172	1 797	1 854	720	26 543	16 138
Dépôts de caution	21	-	-	-	21	21
Total Actifs Financiers	22 193	1 797	1 854	720	26 564	16 159
DONT, LONG TERME	22 061	1 365	1 854	720	26 000	15 625

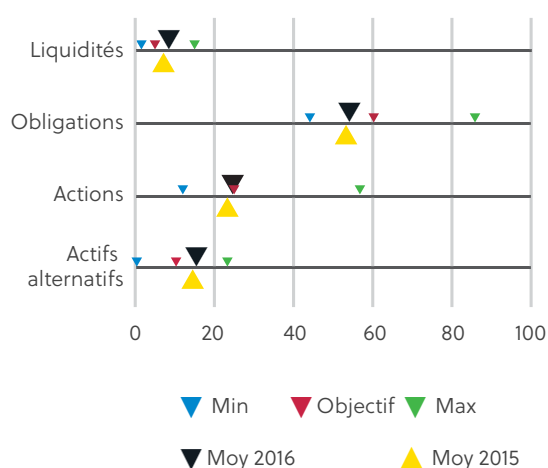
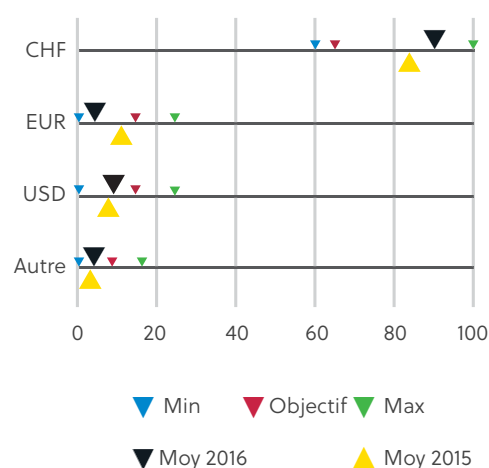
PORTEFEUILLE PAR TYPE

CHF'000					31 Déc 16	31 Déc 15
	CHF	EUR	USD	Other	Total	Total
Liquidités	13 816	-	10	-	13 826	942
Obligations	4 094	1 251	192	218	5 755	8 767
Actions	2 193	348	1 013	502	4 056	4 015
Immobilier	364	198	639	-	1 201	1 338
Investissements alternatifs	1 705	-	-	-	1 705	1 075
	22 172	1 797	1 854	720	26 543	
31 DÉCEMBRE 2015 PAR DEVISE	9 040	3 942	2 537	618		16 138

RÉCONCILIATION DU PORTEFEUILLE D'INVESTISSEMENTS
CHF'000

	2016	2015
VALEUR TOTAL AU 1 JANVIER	16 138	17 334
Obligations	10 673	-
Retraits	-468	-844
<i>Retours hors différences de change</i>	204	-258
<i>Différences de change</i>	-4	-94
Retours sur investissements	200	-352
VALEUR TOTAL AU 31 DÉCEMBRE	26 543	16 138

La moyenne détenue des investissements se compose comme suit par rapport aux objectifs stratégiques :

PAR TYPE D'INVESTISSEMENT

PAR DEVISE


Le Comité Directeur de l'UCI a défini une stratégie d'investissement afin de protéger les actifs de l'UCI tout en bénéficiant d'opportunités de croissance à faible risque.

En 2013, le Comité Directeur de l'UCI a sélectionné deux gestionnaires d'investissement pour son portefeuille. En anticipation de fonds supplémentaires à investir après les Jeux Olympiques de Rio, une revue des gestionnaires a été faite et a abouti à la sélection de trois partenaires pour gérer le portefeuille UCI pour le cycle Olympique. Les gestionnaires de portefeuille réalisent des

choix d'investissement indépendants selon une gamme d'investissements prédéfinie. La Direction de l'UCI examine régulièrement les performances d'investissement.

Les premiers revenus des Jeux Olympiques de Rio ont été convertis des Dollars aux Francs Suisses en novembre 2016, et ces nouveaux fonds ont été confiés aux gestionnaires de portefeuille à la fin de l'année comptable ; en conséquence, les liquidités, au 31 décembre 2016, sont significativement supérieures à leur niveau usuel.

13. AUTRES DETTES

CHF'000	31 Déc 2016	31 Déc 2015
Dettes sociales et salariales	-8	-91
Dettes récupérables des tiers	-361	-433
TVA à payer	-762	-110
Divers	-15	-5
	-1146	-639

14. PROVISIONS

CHF'000	31 Déc 2016	31 Déc 2015
Pertes latentes sur instruments financiers	-273	-178
Provisions sur litiges	-70	-70
	-343	-248

15. PRODUITS CONSTATÉS D'AVANCE COURT ET LONG TERME

CHF'000	31 Déc 2016	31 Déc 2015
Championnats du Monde UCI	10 530	12 877
Coupes du Monde UCI	89	84
Autres redevances organisateurs	1 818	1 416
Redevances Équipes	3 435	3 255
Jeux Olympiques - formation & développement	0	21
Matériel CMC-UCI offert ou en échange	1 570	1 418
Médias & Sponsors	2 037	573
Divers	16	9
	19 495	19 653
PRODUITS CONSTATÉS D'AVANCE < 1 AN	13 832	18 477
PRODUITS CONSTATÉS D'AVANCE > 1 AN	5 663	1 176

16. CHARGES À PAYER

CHF'000	31 Déc 2016	31 Déc 2015
Fournitures en échange	3 153	508
Charges des Droits Médias	685	592
Charges des Compétitions	483	158
Partenaires Conseil du Cyclisme Professionnel	-	200
Charges du Personnel	402	159
Divers	961	530
	5 684	2 147

17. CAPITAL DES FONDS ET CAPITAL DE L'ORGANISATION

CAPITAL DES FONDS - FONDS AFFECTÉS

Fonds de réserve UCI WorldTour

Le Fonds de Réserve de l'UCI WorldTour est régi par les articles 2.15.243 à 2.15.253 du Règlement de l'UCI.

Le Fonds est établi dans le but de soutenir une équipe ou un organisateur d'une épreuve UCI WorldTour ou d'accomplir des projets à l'intérêt général de tous les partenaires de l'UCI WorldTour.

L'utilisation du Fonds est soumise à une décision du Conseil du Cyclisme Professionnel.

Garanties de tiers détenues

Les montants enregistrés sous la mention Garanties représentent des garanties bancaires déposées par des équipes cyclistes professionnelles, conformément au Règlement de l'UCI, en prévision de futurs paiements résultant d'une éventuelle plainte contre l'équipe. Tout montant qui reste à l'issue de tout procès ou contestation est rendu à l'équipe émettrice de la garantie. Les garanties sont présentées dans la

[NOTE 19.](#)

CAPITAL D'ORGANISATION - CAPITAL LIÉ

Projets de Développement

Le fonds pour les Projets de Développement est contrôlé par le Comité Directeur de l'UCI et est destiné à financer des projets, de natures diverses, qui contribuent au développement de l'UCI et du cyclisme en général.

Toute utilisation ou attribution des fonds est décidée par le Comité Directeur de l'UCI.

Une portion des revenus dérivés des jeux Olympiques comptabilisés l'année des Jeux est allouée à la réserve de développement pour la formation des athlètes via le Centre Mondial du Cyclisme UCI.

Conformément au Comité Directeur du 26 janvier 2017, la portion des revenus JO alloués au CMC UCI pour les années 2017-2019 s'élève à 10.1M CHF soit, respectivement, 3.4M, 3.3M et 3.4M.

Fédérations Nationales

Le fonds pour les Fédérations Nationales est contrôlé par le Comité Directeur de l'UCI et est destiné à

financer des projets spécifiques sur proposition des Fédérations Nationales. Ces fonds sont des compléments aux contributions de l'UCI aux Confédérations Continentales et aux Fédérations Nationales financés à travers les activités de l'UCI. Toute utilisation ou attribution des fonds est décidée par le Comité Directeur de l'UCI.

CAPITAL D'ORGANISATION - CAPITAL LIBRE

Réserve Générale

La Réserve Générale a été constituée par le Comité Directeur UCI avec objectif d'atteindre 20M CHF en

2020. La réserve est destinée à assurer la continuité des activités de l'UCI pour un minimum de deux ans en cas d'événement catastrophique. Toute utilisation ou attribution des fonds est décidée par le Comité Directeur de l'UCI.

Report à Nouveau

Les résultats non distribués de l'UCI sont utilisés pour gérer les évolutions d'année en année de la fortune de l'organisation.

18. UTILISATION DU CAPITAL LIÉ

MOUVEMENTS DES FONDS AFFECTÉS CHF'000

	31 Déc 2016	31 Déc 2015
FONDS DE RÉSERVE UCI WORLDTOUR		
Utilisation de fonds pour couvrir les pertes 2015 liées à l'impact des taux de change	-50	-203
Etude pour améliorer les processus de distribution des prize money	-139	
Allocation des bénéfices au fonds	434	-
	244	-203

Les mouvements du fonds affectés aux **Garanties de Tiers** sont déclenchés par les réclamations des parties intéressées soumises à l'UCI contre les équipes de l'UCI WorldTour. Un appel aux garanties par l'UCI va générer une entrée aux fonds affectés et un paiement au demandeur, suivant les procédures et règlements de l'UCI, va générer une sortie du fonds. Le montant détenus en 2016 a significativement diminué suite à la résolution d'une réclamation en

attente par les autorités compétentes.

Les initiatives de développement en 2016 et 2015 sont complètement financées par les activités courantes de l'UCI.

Les mouvements pour 2015 ont été comptabilisés directement dans les opérations de l'UCI et ainsi ne présentent pas de changement dans les fonds affectés dans le compte de résultat.

19. GARANTIE RECUES

L'UCI reçoit des garanties des équipes cyclistes professionnelles (UCI WorldTeams et Equipes Continentales Professionnelles UCI) mais aussi de certains organisateurs des Championnats du Monde UCI. Les garanties des équipes sont destinées à couvrir de potentielles dettes, notamment mais pas exclusivement envers les licenciés UCI, non acquittées par les équipes en accord avec les règlements UCI. Dès qu'une réclamation valide est faite envers une équipe

professionnelle, l'UCI fait appel à la garantie et les fonds sont retenus dans les Fonds Affectés jusqu'à ce qu'une autorité compétente ait statué sur la réclamation.

Les garanties des organisateurs sont destinées à garantir les paiements envers l'UCI et l'exécution des obligations des organisateurs à accueillir les Championnats.

Les garanties détenues ne sont pas comptabilisées dans le bilan de l'UCI, sauf si elles sont prélevées. Les montants non prélevés détenus sont :

CHF'000	31 Déc 2016	31 Déc 2015
Equipes Cyclistes Professionnelles	95 493	78 715
Organisateurs UCI	1 320	1 237
	96 813	79 952

En plus de ces montants, l'UCI est bénéficiaire de fonds détenus par un agent fiduciaire au Royaume-Uni comme d'une garantie à l'égard d'un futur Championnat du Monde Route UCI.

20. GLOBAL CYCLING PROMOTION SA

BILAN RÉCAPITULATIF CHF'000	31 Déc 2016	31 Déc 2015
ACTIFS		
Autres actifs à court terme	189	190
	189	190
PASSIFS		
Autres passifs à court terme	11	13
	11	13
FONDS PROPRES	177	177
	189	190
SOLDE UCI	189	190

Global Cycling Promotion SA (GCP) est en liquidation depuis 2015. Créée dans le but d'organiser des épreuves de cyclisme professionnel autour du monde, son activité principale était l'organisation du Tour de Beijing. GCP ne fait pas l'objet d'une consolidation intégrale, son résultat net est exprimé comme résultat extraordinaire dans les comptes consolidés et son bilan est intégré de façon sommaire sous les rubriques "Autres Débiteurs" et "Autres Dettes". Vous trouverez ci-dessous des détails complémentaires sur les comptes de GCP.

COMPTE DE RÉSULTAT RÉCAPITULATIF CHF'000	31 Déc 2016	31 Déc 2015
Revenus	1	-
Charges d'Exploitation	0	-20
Résultat d'Exploitation	1	-20
Résultat Financier	0	48
RÉSULTAT NET	1	28

21. TRANSACTIONS AVEC ENTITÉS LIÉES

CHF'000	31 Déc 2016	31 Déc 2015
Débiteurs / (créditeurs) parties liés	59	-2
	59	-2

CHF'000	31 Déc 2016	31 Déc 2015
TRANSACTIONS DU COMPTE D'EXPLOITATION		
Contribution à la CADF	-1 238	-1 100
Revenu des frais de bureau et des services partagés	117	154
	-1 121	-946

22. LOCATIONS

Le montant total des obligations futures des contrats de location sont :

DUS < 5 ANS

CHF'000	31 Déc 2016	31 Déc 2015
Matériel de bureau	169	255
Baux immobiliers	915	43
	1 084	298

DUS > 5 ANS

CHF'000	31 Déc 2016	31 Déc 2015
Matériel de bureau	-	-
Baux immobiliers	530	-
	530	-



23. AUTRES INFORMATIONS

- **Gestion des risques**

Le Comité Directeur de l'UCI et la Direction ont procédé à une analyse des risques opérationnels et stratégiques auxquels l'UCI pourrait être confrontée. Les risques les plus susceptibles de présenter un impact significatif sur les finances sont évalués et couverts par un plan d'action et des mesures de protection. La Direction de l'UCI est responsable de l'application de ces mesures, dont la mise en œuvre et l'efficacité sont régulièrement supervisées par le Président.

- **Engagements conditionnels et actifs mis en gage**

- Les actifs de compte courant et les placements auprès d'une des banques, d'un montant de CHF 9.7M sont nantis pour couvrir une ligne de crédit bancaire d'un montant de CHF 3.0M. Cette option n'a pas été utilisée en 2016 ou en 2015.
- Une cédule hypothécaire d'un montant de CHF 1.0M grevant le bâtiment administratif d'Aigle est nantie en faveur d'une autre banque en garantie d'opérations à terme et d'opérations devises. Aucune transaction ouverte n'a été relevée au 31 décembre 2016 (2015 : néant).

- **Actifs détenus pour compte de tiers**

L'UCI a ouvert deux comptes en banque (CHF et USD) à son nom pour le compte de la Confédération Africaine de Cyclisme. Ces actifs fiduciaires, dont les soldes s'élevaient à CHF 84,133 et USD 42,280 au 31 décembre 2016 et à CHF 86,772 et USD 64,157 au 31 décembre 2015, n'apparaissent pas dans le bilan de l'UCI.

RAPPORT DE L'AUDITEUR

sur les États Financiers Statutaires



KPMG SA
Audit Suisse romande
Avenue du Théâtre 1
CH-1005 Lausanne

Case postale 6663
CH-1002 Lausanne

Téléphone +41 58 249 45 55
Téléfax +41 58 249 45 65
Internet www.kpmg.ch

Rapport de l'organe de révision au Congrès de l'association de
Union Cycliste Internationale, Aigle (Suisse)

Rapport de l'organe de révision sur les comptes annuels

En notre qualité d'organe de révision nous avons effectué l'audit des comptes annuels ci-joints de l'Union Cycliste Internationale comprenant le bilan, le compte de résultat et l'annexe pour l'exercice arrêté au 31 décembre 2016.

Responsabilité de la Comité directeur

La responsabilité de l'établissement des comptes annuels, conformément aux dispositions légales et aux statuts, incombe au Comité directeur. Cette responsabilité comprend la conception, la mise en place et le maintien d'un système de contrôle interne relatif à l'établissement des comptes annuels afin que ceux-ci ne contiennent pas d'anomalies significatives, que celles-ci résultent de fraudes ou d'erreurs. En outre, le Comité directeur est responsable du choix et de l'application des méthodes comptables appropriées, ainsi que des estimations comptables adéquates.

Responsabilité de l'organe de révision

Notre responsabilité consiste, sur la base de notre audit, à émettre une opinion d'audit sur les comptes annuels. Nous avons réalisé notre audit conformément à la loi suisse et aux normes d'audit suisses. Ces normes requièrent de planifier et réaliser l'audit pour obtenir une assurance raisonnable que les comptes annuels ne contiennent pas d'anomalies significatives.

Un audit inclut la mise en œuvre de procédures en vue de recueillir des éléments probants concernant les valeurs et les informations fournies dans les comptes annuels. Le choix des procédures d'audit relève du jugement de l'auditeur, de même que l'évaluation des risques que les comptes annuels puissent contenir des anomalies significatives, que celles-ci résultent de fraudes ou d'erreurs. Pour évaluer ces risques, l'auditeur prend en compte le système de contrôle interne relatif à l'établissement des comptes annuels, pour définir les procédures d'audit appropriées aux circonstances, et non pas dans le but d'exprimer une opinion sur l'efficacité de celui-ci. Un audit comprend, en outre; une évaluation de l'adéquation des méthodes comptables appliquées, du caractère plausible des évaluations effectuées ainsi qu'une appréciation de la présentation des comptes annuels dans leur ensemble. Nous estimons que les éléments probants recueillis constituent une base adéquate pour fonder notre opinion d'audit.

Opinion d'audit

Selon notre appréciation, les comptes annuels pour l'exercice arrêté au 31 décembre 2016 sont conformes à la loi suisse et aux statuts.



Union Cycliste Internationale, Aigle (Suisse)
Rapport de l'organe de révision sur les comptes annuels

Rapport sur d'autres dispositions légales

Nous attestons que nous remplissons les exigences légales d'agrément conformément à la loi sur la surveillance de la révision (LSR) et d'indépendance (art. 728 CO) et qu'il n'existe aucun fait incompatible avec notre indépendance.

Conformément à l'art. 728a al. 1 ch. 3 CO et à la Norme d'audit suisse 890, nous attestons qu'il existe un système de contrôle interne relatif à l'établissement des comptes annuels, défini selon les prescriptions du Comité directeur.

Nous recommandons d'approuver les comptes annuels présentés.

KPMG SA

A blue ink signature of Pierre Henri Pigeon, appearing as a stylized 'PH'.

Pierre Henri Pigeon
Expert-réviseur agréé
Réviseur responsable

A blue ink signature of Cédric Rigoli, appearing as 'C. Rigoli'.

Cédric Rigoli
Expert-réviseur agréé

Lausanne, le 28 juin 2017

COMPTES STATUTAIRES

I. BILAN

CHF'000	31 Déc 2016	31 Déc 2015
ACTIFS		
ACTIFS CIRCULANTS		
Trésorerie & liquidités	17 151	6 359
Créances résultant de livraison et prestation	9 289	4 265
Autres créances à court terme	670	963
Stock	21	15
Comptes de régularisation Actifs	4 323	4 982
Total actifs circulants	31 454	16 584
ACTIFS IMMOBILISÉS		
Immobilisations financières	26 564	16 159
Immobilisations corporelles	8 569	9 053
Immobilisations incorporelles	560	-
Charges constatées d'avance (long terme)	108	-
Total actifs immobilisés	35 801	25 212
ACTIFS AFFECTÉS		
Fonds de réserve UCI WorldTour	2 396	2 179
Garanties de tiers détenues	2 226	6 808
Total actifs affectés	4 622	8 987
TOTAL ACTIFS	71 877	50 783
PASSIFS		
ENGAGEMENTS A COURT TERME		
Dette résultant de livraison et prestation	-3 245	-2 967
Autres dettes à court terme	-1 017	-523
Provisions à court terme	-343	-248
Produits constatés d'avance	-13 372	-17 845
Charges à Payer	-5 555	-2 058
Total engagement à court terme	-23 532	-23 641
ENGAGEMENT A LONG TERME		
Produits constatés d'avance à long terme	-4 541	-386
Total engagement à long terme	-4 541	-386
CAPITAL DE FONDS - FONDS AFFECTES		
Total capital de fonds	-4 640	-9 005
CAPITAL DE L'ORGANISATION		
Capital libre	-21 530	-16 050
Capital Lié	-17 634	-1 701
Total capital de l'organisation	-39 164	-17 751
TOTAL PASSIFS	-71 877	-50 783

II. COMPTE DE RÉSULTAT

CHF'000	2016	2015
Revenus	64 855	32 185
Charges directes	-30 980	-19 777
MARGE BRUTE	33 875	12 408
Frais du personnel	-9 616	-9 365
Autres charges d'exploitation	-2 070	-2 734
Amortissements	-606	-533
Frais d'exploitation	-12 292	-12 632
Résultat d'exploitation	-21 583	-224
Résultat financier	74	-1 081
RÉSULTAT ORDINAIRE	21 657	-1 305
Attributions (aux)/depuis les réserves	-20 989	-
RÉSULTAT NET	668	-1 305

III. NOTE

1. PRINCIPES COMPTABLES

Les états financiers ont été préparés conformément aux Swiss GAAP RPC et au Code Suisse des Obligations (CO), en appliquant, si nécessaire, les règlements spécifiques de l'UCI. Les méthodes comptables particulières adoptées sont présentées ci-dessous.

Les états financiers sont ici présentés en milliers de Francs Suisses (CHF), et donc certains chiffres afficheront des arrondis. Ils ont été établis selon la comptabilité d'engagement et selon le principe des coûts historiques.

2. RAISON DE COMMERCE

L'Union Cycliste Internationale (UCI) est inscrite au Registre du Commerce du Canton de Vaud, sous le numéro CHE-107.741.983. L'UCI est une Association de droit Suisse, ayant son siège au Chemin de la Mêlée 12, 1860 Aigle, Vaud, Suisse.

La moyenne annuelle des emplois à plein temps est inférieure à 250.

3. PARTICIPATIONS

Raison de commerce	Forme juridique	Registered Number	Siège	% détenu	% droits de vote
Centre Mondial du Cyclisme	Fondation	CHE-101.181.873	Chemin de la Mêlée, 12, 1860 Aigle, VD	100%	55%
CMC Exploitation SA	Société Anonyme	CHE-102.185.276	Chemin de la Mêlée, 12, 1860 Aigle, VD	92%	55%
Global Cycling Promotion SA	Société Anonyme	CHE-388.212.695	Chemin de la Mêlée, 12, 1860 Aigle, VD	100%	100%
Cycling Anti-Doping Foundation	Fondation	CHE-114.131.672	Chemin de la Mêlée, 12, 1860 Aigle, VD	100%	0%

La valeur des participations de l'UCI a été totalement dépréciée, et donc celles-ci ne figurent plus au bilan de l'UCI.

4. OBLIGATIONS CRÉDIT BAIL

Le montant total des obligations qui découlent des crédit baux est le suivant :

CHF'000	DUS < 1 AN		DUS > 1 AN	
	31 Déc 16	31 Déc 15	31 Déc 16	31 Déc 15
Véhicules	8	8	11	19

5. DETTES ENVERS INSTITUTIONS DE PRÉVOYANCE

Le solde dû aux institutions de prévoyance au 31 décembre 2016 était de CHF 36,761 (2015 : CHF 10,701).

6. SÛRETÉS CONSTITUÉES

Hormis les cautions de loyer enregistrées au bilan, il n'existe aucune sûreté constituée au 31 décembre 2016 (2015 : néant).

7. ACTIFS ENGAGÉS EN GARANTIE

Les actifs de compte courant et les placements auprès d'une des banques, d'un montant de CHF 9.7M, sont nantis pour couvrir une ligne de crédit bancaire d'un montant de CHF 3.0M. Cette option n'a pas été utilisée en 2016 ou en 2015.

Une cédule hypothécaire d'un montant de CHF 1M grevant le bâtiment administratif d'Aigle est nantie en faveur d'une autre banque en garantie d'opérations à terme et d'opérations devises. Aucune transaction ouverte n'a été relevée au 31 décembre 2016. (2015 : néant).

8. ENGAGEMENTS CONDITIONNELS

Il n'existe aucun engagement conditionnel au 31 décembre 2016. (2015 : Néant).

9. ÉVÉNEMENTS SURVENUS APRÈS LA DATE DU BILAN

Il n'y a pas eu d'événements depuis la date du bilan qui impactent de façon matérielle la situation présentée au 31 décembre 2016.



UCI WORLDTOUR

L'UCI WorldTour n'est pas une entité légale indépendante, mais une activité de l'UCI gérée par une commission, le Conseil du Cyclisme Professionnel (CCP), qui représente l'UCI, les organisateurs, les équipes et les coureurs. Celle-ci est placée sous la responsabilité du Comité Directeur de

l'UCI. Le personnel qui travaille à la gestion et au fonctionnement de l'UCI WorldTour fait donc partie du personnel de l'UCI. L'ensemble des coûts et des revenus est inclus dans les comptes de l'UCI. Les flux financiers de l'UCI WorldTour sont détaillés ci-dessous.

CHF'000	2016	2015
REVENUS		
Contributions équipes	1 637	1 406
Contributions organisateurs	1 319	931
Divers	292	161
Total Revenus	3 249	2 498
CHARGES DIRECTES		
Audit des équipes	-405	-457
Commissaires & officiels	-246	-338
Contrôle technique et sécurité	-175	-
Séminaires, groupes de travail, réunions	-274	-385
Évaluation Épreuves	-46	-51
Contribution aux stakeholders	-300	-300
Marketing & communication	-33	-51
Autres charges directes	-178	-25
Total Charges Directes	-1 657	-1 607
MARGE BRUTE	1 592	891
CHARGES D'EXPLOITATION		
Personnel UCI WorldTour	-460	-503
Personnel UCI Sécurité et Technique	-50	-
Ressources UCI	-837	-875
Total Charges d'Exploitation	-1 347	-1 378
RÉSULTAT D'EXPLOITATION	245	-487
Utilisation du Fonds	189	203
RÉSULTAT NET	434	-284



Le Fonds de Réserve de l'UCI WorldTour qui fait partie des Fonds Affectés au bilan de l'UCI et sur lesquels on trouve des informations dans la [NOTE 16](#) aux États Financiers Consolidés de l'UCI est réconcilié ci dessous.

Le Fonds est tenu en Euros et il est donc présenté ci-dessous en Euros.

EN EUROS '000	2016	2015
Fonds de réserve au 1 ^{er} janvier	2 003	2 191
Variation dans l'année	232	-188
FONDS DE RÉSERVE AU 31 DÉCEMBRE	2 235	2 003
COMPOSITION		
Liquidités au 31 décembre	1 389	1 761
Créanciers au 31 décembre	846	242
	2 235	2 003
MONTANTS EN MILLIERS DE CHF	2 396	2 179

LISTE DES FÉDÉRATIONS NATIONALES

AFGHANISTAN	Afghanistan Cycling Federation
ALBANIE	Albanian Cycling Federation
ALGERIE	Fédération Algérienne de Cyclisme
ANDORRE	Federació Andorrana de Ciclisme
ANGOLA	Fédération Cycliste de L'angola
ANTIGUA-ET-BARBUDA	Antigua & Barbuda Cycling Association
ARGENTINE	Unión Ciclista de la República Argentina
ARMENIE	Cycling Federation of Armenia
ARUBA	Aruba Wielers Bond
AUSTRALIE	Cycling Australia
AUTRICHE	AUSTRIAN CYCLING FEDERATION
AZERBAIDJAN	Azerbaijan Cycling Federation
BAHAMAS	Bahamas Cycling Federation
BANGLADESH	Bangladesh Cycling Federation
BARBADE	Barbados Cycling Union
BURUNDI	Fédération Burundaise de Cyclisme
BELGIQUE	Royale Ligue Velocipédique Belge
BENIN	Fédération Béninoise de Cyclisme
BERMUDES	Bermuda Bicycle Association
BOSNIE-HERZEGOVINE	Cycling Federation of Bosnia And Herzegovina
BELIZE	Cycling Federation of Belize
BELARUS	Belarusian Cycling Federation
BOLIVIE	Federación Boliviana de Ciclismo
BOTSWANA	Botswana Cycling Association
BRESIL	Confederação Brasileira de Ciclismo
BAHREIN	Bahrain Cycling Association
BRUNEI DARUSSALAM	Brunei Darussalam Cycling Federation
BULGARIE	Bulgarian Cycling Union
BURKINA FASO	Fédération Burkinabe de Cyclisme
REPUBLIQUE CENTRAFRICAINE	Federation Centrafricaine de Cyclisme
CAMBODGE	Cambodian Cycling Federation
CANADA	Canadian Cycling Association
ILES CAÏMANS	Cayman Islands Cycling Association
CONGO	Federation Congolaise de Cyclisme
CHILI	Federación Ciclista de Chile
REPUBLIQUE POPULAIRE DE CHINE	Chinese Cycling Association
COTE D'IVOIRE	Fédération Ivoirienne de Cyclisme
CAMEROUN	Fédération Camerounaise de Cyclisme
REPUBLIQUE DEMOCRATIQUE DU CONGO	Federation Cycliste de la Republique Democratique Du Congo
COLOMBIE	Federación Colombiana de Ciclismo
COMORES	Fédération Comorienne de Cyclisme (suspendue)
COSTA RICA	Federación Costarricense de Ciclismo

CROATIE	Hrvatski Biciklisticki Savez
CUBA	Federación Cubana de Ciclismo
CHYPRE	Cyprus Cycling Federation
REPUBLIQUE TCHEQUE	Czech Cycling Federation
DANEMARK	Danmarks Cykle Union
DJIBOUTI	Fédération Djiboutienne de Cyclisme
DOMINIQUE	Cycling Association Dominica
REPUBLIQUE DOMINICAINE	Federación Dominicana de Ciclismo
EQUATEUR	Federación Ecuatoriana de Ciclismo
EGYPTE	Egyptian Cycling Federation
ERYTHREE	Eritrean National Cycling Federation
EL SALVADOR	Federación Salvadorena de Ciclismo
ESPAGNE	Real Federación Española de Ciclismo
ESTONIE	Estonian Cyclists Union
ETHIOPIE	Ethiopian Cycling Federation
FIDJI	Cycling Fiji
FINLANDE	The Cycling Union of Finland
FRANCE	Fédération Française de Cyclisme
GABON	Fédération Gabonaise de Cyclisme
GAMBIE	Gambia Cycling Association
GRANDE BRETAGNE	British Cycling Federation
GEORGIE	Cycling Federation of Georgia
ALLEMAGNE	Bund Deutscher Radfahrer Ev.
GHANA	Ghana Cycling Association
GRECE	Hellenic Cycling Federation
GRENADA	Grenada Cycling Federation
GUATEMALA	Federación Guatemalteca de Ciclismo
GUINEE	Fédération Guinéenne de Cyclisme
GUAM	Guam Cycling Federation
GUYANA	Guyana Cycling Federation
HAITI	Fédération Haïtienne de Cyclisme
HONG-KONG, CHINE	The Cycling Association of Hong Kong, China Limited
HONDURAS	Federacion Nacional de Ciclismo de Honduras
HONGRIE	Hungarian Cycling Federation
INDONESIE	Indonesian Cycling Federation
INDE	Cycling Federation of India
REPUBLIQUE ISLAMIQUE D'IRAN	Cycling Federation of Islamic Republic of Iran
IRLANDE	Cycling Ireland
IRAQ	Iraqi Cycling Federation
ISLANDE	Icelandic Cycling Union
ISRAEL	Israel Cycling Federation
ILES VIERGES	Virgin Islands Cycling Federation
ITALIE	Federazione Ciclistica Italiana
JAMAIQUE	Jamaica Cycling Federation
JORDANIE	Jordan Cycling Federation

JAPON	Japan Cycling Federation
KAZAKHSTAN	Kazakhstan Cycling Federation
KENYA	Kenya Cycling Federation
KIRGHIZISTAN	Kyrgys Cycling Federation
COREE	Korea Cycling Federation
KOSOVO	Cycling Federation of Kosovo
ARABIE SAOUDITE	Saudi Cycling Federation
KOWEIT	Kuwait Cycling Federation
REPUBLIQUE POPULAIRE DEMOCRATIQUE LAO	Lao Cycling Federation
LETTONIE	Latvian Cycling Federation
LIBYE	Libyan Cycling Federation
LIBAN	Fédération Libanaise de Cyclisme
LIBERIA	Liberia National Cycling Association
SAINTE-LUCIE	St. Lucia Cycling Association
LESOTHO	Lesotho Cycling Association
LIECHTENSTEIN	Liechtensteiner Radfahrerverband
LITUANIE	Lithuanian Cycling Federation
LUXEMBOURG	Fédération Du Sport Cycliste Luxembourgeois
MACAO, CHINE	Associação de Ciclismo de Macao, Chine
MADAGASCAR	Fédération Malgache de Cyclisme
MAROC	Fédération Royale Marocaine de Cyclisme
MALAISIE	Malaysian National Cycling Federation
MALAWI	Cycling Federation of Malawi
REPUBLIQUE DE MOLDOVA	Moldavian Cycling Federation
MEXIQUE	Federación Mexicana de Ciclismo
MONGOLIE	Mongolian Cycling Federation
EX-REPUBLIQUE YUGOSLAVE DE MACEDOINE	Cycling Federation of Macedonia
MALI	Fédération Malienne de Cyclisme
MALTE	Malta Cycling Federation
MONTENEGRO	Cycling Association of Montenegro
MONACO	Fédération Monegasque de Cyclisme
MOZAMBIQUE	Federação Moçambicana de Ciclismo
MAURICE	Fédération Mauricienne de Cyclisme
MAURITANIE	Fédération Mauritanienne de Cyclisme
MYANMAR	Myanmar Cycling Federation
NAMIBIE	Namibian Cycling Federation
NICARAGUA	Federación Nicaraguense de Ciclismo
PAYS-BAS	Koninklijke Nederlandsche Wielren Unie
NEPAL	Nepal Cycling Association
NIGERIA	Cycling Federation of Nigeria
NIGER	Fédération Nigérienne de Cyclisme
NORVEGE	Norges Cykleforbund
NOUVELLE-ZELANDE	Cycling New Zealand
OMAN	Oman Cycling Association
PAKISTAN	Pakistan Cycling Federation
PANAMA	Federación Panamena de Ciclismo
PARAGUAY	Federación Paraguaya de Ciclismo
PEROU	Federación Deportiva Peruana de Ciclismo
PHILIPPINES	Philcycling Integrated Cycling Federation of The Philippines
POLOGNE	Union Cycliste de Pologne
PORTUGAL	Federação Portuguesa de Ciclismo
REPUBLIQUE POPULAIRE DEMOCRATIQUE DE COREE	Cycling Association of The Democratic People's Republic of Korea
PORTO RICO	Federación de Ciclismo de Puerto Rico
QATAR	Qatar Cycling Federation
ROUMANIE	Romanian Cycling Federation
AFRIQUE DU SUD	Cycling South Africa
FEDERATION DE RUSSIE	Russian Cycling Federation
RWANDA	Federation Rwandaise de Cyclisme
SENEGAL	Fédération Sénégalaise de Cyclisme
SEYCHELLES	Seychelles Cycling Association
SINGAPOUR	Singapore Cycling Federation
SAINT KITTS ET NEVIS	St Kitts And Nevis Cycling Federation
SIERRA LEONE	Sierra Leone National Cycling Association
SLOVENIE	Fédération Slovène de Cyclisme
SAINT-MARIN	Federazione Sammarinese Ciclismo
SOMALIE	Somali Cycling Federation
SERBIE	Cycling Federation of Serbia
SRI LANKA	Cycling Federation of Sri Lanka
SAO TOME ET PRINCIPE	Federation Santomeenne de Cyclisme
SOUDAN	Sudan Cycling Federation
SUISSE	Swiss Cycling
SURINAME	Surinaamse Wielren Unie
SLOVAQUIE	Slovak Cycling Federation
SUEDE	Svenska Cykelförbundet
SWAZILAND	Cycling Association of Swaziland
REPUBLIQUE ARABE SYRIENNE	Syrian Arab Cycling Federation
REPUBLIQUE UNIE DE TANZANIE	Cycling Association of Tanzania
THAILANDE	Thai Cycling Association
TAJIKISTAN	TAJIKISTAN CYCLING FEDERATION
TURKMENISTAN	Cycling Federation of Turkmenistan
TIMOR-LESTE	Timor Leste Cycling
TOGO	Fédération Togolaise de Cyclisme
CHINESE TAIPEI	Chinese Taipei Cycling Association
TRINITE-ET-TOBAGO	Trinidad And Tobago Cycling Federation
TUNISIE	Fédération Tunisienne de Cyclisme
TURQUIE	Turkish Cycling Federation
EMIRATS ARABES UNIS	U.A.E. Cycling Federation
OUGANDA	Uganda Cycling Association
UKRAINE	Fédération Ukrainienne de Cyclisme
URUGUAY	Federacion Ciclista Uruguaya
ETATS-UNIS D'AMERIQUE	USA Cycling
OUBEKISTAN	Uzbekistan Cycling Federation
VANUATU	Vanuatu Amateur Cycling Federation
RÉPUBLIQUE BOLIVARIENNE DU VENEZUELA	Federacion Venezolana de Ciclismo
VIETNAM	Vietnam Cycling Federation
SAINT-VINCENT-ET-LES- GRENADINES	St-vincent & Grenadines Cycling Union
YEMEN	Yemen Cycling Federation
ZAMBIE	Cycling Association of Zambia
ZIMBABWE	Cycling Zimbabwe Association

COMITÉ DIRECTEUR ET ORGANISATION GÉNÉRALE

COMITÉ DIRECTEUR

PRÉSIDENT

M. Brian COOKSON (GBR)

VICE-PRÉSIDENTS

Dr Mohamed Wagih AZZAM (EGY)

Mme Tracey GAUDRY (AUS)

M. David LAPPARTIENT (FRA)

MEMBRES

M. Mohammed BEN EL MAHI (MAR)

M. Hee Wook CHO (KOR)

M. Renato DI ROCCO (ITA)

M. Harald Tiedemann HANSEN (NOR)

M. Artur LOPES (POR)

M. Igor Viktorovich MAKAROV (RUS)

M. Emin MÜFTÜOĞLU (TUR)

M. José Manuel PELAEZ (CUB)

M. Mike PLANT (USA)

M. Marian STETINA (CZE)

M. Tom VAN DAMME (BEL)

MEMBRES COOPTÉS

M. Boo Woong CHOI (KOR) en tant que Secrétaire Général de l'ACC

M. Bobbie TRAKSEL (NED) en tant que Président de la Commission des Athlètes

(Composition au 31 décembre 2016)

ORGANISATION GÉNÉRALE

Congrès

|

Président

Comité Directeur

Bureau Exécutif

|

Directeur Général

Service Administratif

|

Commissions

Unité indépendante

Fondation Antidopage du
Cyclisme (CADF)

(Etat au 31 décembre 2016)



COMMISSIONS

CONSEIL DU CYCLISME PROFESSIONNEL

PRÉSIDENT

M. David LAPPARTIENT (FRA)

MEMBRES DÉSIGNÉS PAR LE COMITÉ DIRECTEUR

M. Gilles Delion (FRA)
Mme Agata Lang (POL)
M. Marco Pinotti (ITA)
M. Mike Plant (USA)
M. Tom Van Damme (BEL)

REPRÉSENTANT DES COUREURS

M. Bobbie Traksel (NED)

MEMBRES DÉSIGNÉS PAR LES ASSOCIATIONS

M. Gianni Bugno (ITA) - Membre désigné par le CPA
M. Javier Barrio (ESP) - Membre AIGCP désigné par un UCI WorldTeam
M. Iwan Spekenbrink (NED) - Membre AIGCP désigné par un UCI WorldTeam
M. Richard Chassot (SUI) - Membre désigné par les détenteurs d'une licence événement UCI WorldTour, membre de l'AIOCC
M. Christian Prudhomme (FRA) - Membre désigné par les autres organisateurs de l'UCI WorldTour, membre de l'AIOCC

PRÉSIDENT D'HONNEUR

M. Vittorio Adorni (ITA)

COMMISSION ROUTE

PRÉSIDENT

M. Tom VAN DAMME (BEL)

MEMBRES DÉSIGNÉS PAR LE COMITÉ DIRECTEUR

M. Stefano Feltrin (ITA)
M. Alexander Gusyatnikov (RUS)
M. Charlie Jackson (GBR)
M. Sean Petty (USA)
Mme Yvonne Mattsson (SWE)

REPRÉSENTANT DES ORGANISATEURS, MEMBRE DE L'AIOCC

M. Ed Buchette (LUX)

REPRÉSENTANTES DES COUREURS, MEMBRES DE LA COMMISSION DES ATHLÈTES

Mme Iris Slappendel (NED)
Mme Marianne Vos (NED)

REPRÉSENTANT DES ÉQUIPES DE DÉVELOPPEMENT

M. Pierre-Yves Chatelon (FRA)

REPRÉSENTANT DES EQUIPES CONTINENTALES PROFESSIONNELLES UCI, DÉSIGNÉ PAR L'AIGCP

M. Javier Barrio (ESP)

COMMISSION PISTE

PRÉSIDENT

M. Marian STETINA (CZE)

MEMBRES DÉSIGNÉS PAR LE COMITÉ DIRECTEUR

M. Gabriel Curuchet (ARG)
Mme Tanya Dubnicoff (CAN)
M. Toni Kirsch (GER)
M. William Newman (RSA)
M. Jos Smets (BEL)
M. John Tolkamp (CAN)
M. Kevin Tabotta (AUS)

REPRÉSENTANT DES COUREURS

M. Teun Mulder (NED)

REPRÉSENTANTE DES COUREURS, MEMBRE DE LA COMMISSION DES ATHLÈTES

Mme Anna Meares (AUS)

COMMISSION MOUNTAIN BIKE

PRÉSIDENT

M. Emin MÜFTÜOĞLU (TUR)

MEMBRES DÉSIGNÉS PAR LE COMITÉ DIRECTEUR

M. Mannie Heymans (NAM)

M. Brian Jolly (CAN)

M. Thierry Maréchal (BEL)

REPRÉSENTANTS DES COUREURS (GRAVITY ET CROSS-COUNTRY), MEMBRES DE LA COMMISSION DES ATHLÈTES

M. Greg Minnaar (RSA),
représentant Gravity

Mme Georgia Gould (USA),
représentante Cross-country

COMMISSION BMX

PRÉSIDENT

M. Artur LOPES (POR)

MEMBRES DÉSIGNÉS PAR LE COMITÉ DIRECTEUR

M. Roger Rinderknecht (SUI)

Mme Jolanda Polkamp (NED)

M. Jose Luiz Vasconcellos (BRA)

Mme Sarah Walker (NZL)

REPRÉSENTANTE DES COUREURS, MEMBRE DE LA COMMISSION DES ATHLÈTES

Mme Mariana Pajon (COL)

COMMISSION PARACYCLISME

PRÉSIDENT

M. Mohammed BEN EL MAHI (MAR)

MEMBRES DÉSIGNÉS PAR LE COMITÉ DIRECTEUR

M. Peter Day (AUS)

Mme Catherine Gastou (FRA)

M. Roger Getzmann (SUI)

M. Roberto Rancilio (ITA)

Mme Marianna Davis (USA)

REPRÉSENTANTE DES COUREURS

Mme Sarah Storey (GBR)

REPRÉSENTANTE DES COUREURS, MEMBRE DE LA COMMISSION DES ATHLÈTES

Mme Greta Neimanas (USA)

COMMISSION CYCLO-CROSS

PRÉSIDENT

M. Mike PLANT (USA)

MEMBRES DÉSIGNÉS PAR LE COMITÉ DIRECTEUR

M. Geoff Proctor (USA)

M. Beat Wabel (SUI)

Mme Helen Wyman (GBR)

M. Sven Nys (BEL)

REPRÉSENTANTE DES COUREURS, MEMBRE DE LA COMMISSION DES ATHLÈTES

Mme Marianne Vos (NED)

COMMISSION TRIAL

PRÉSIDENT

M. Peter FISCH (SUI)

MEMBRES DÉSIGNÉS PAR LE COMITÉ DIRECTEUR

M. Joël Bourret (FRA)

Mme Karin Moor (SUI)

REPRÉSENTANT DES COUREURS, MEMBRE DE LA COMMISSION DES ATHLÈTES

M. Kenny Belaey (BEL)

COMMISSION CYCLISME EN SALLE

PRÉSIDENT

M. Marian STETINA (CZE)

MEMBRES DÉSIGNÉS PAR LE COMITÉ DIRECTEUR

Mme Claudia Bee (GER)

M. Hanspeter Flachsmann (SUI)

M. Yoshiyuki Taenaka (JPN)

M. Peter Vandeberg (NED)

REPRÉSENTANT DES COUREURS, MEMBRE DE LA COMMISSION DES ATHLÈTES

M. Manuel Kopp (GER)

COMMISSION DES ATHLÈTES

PRÉSIDENT

M. Bobbie TRAKSEL (NED)
Route

MEMBRES

Mme Iris Slappendel (NED)
Route

M. Greg Minnaar (RSA)
MTB

Mme Georgia Gould (USA)
MTB

M. Donny Robinson (USA)
BMX

Mme Mariana Pajon (COL)
BMX

M. Tobias Fankhauser (SUI)
Paracyclisme

Mme Greta Neimanas (USA)
Paracyclisme

M. Kevin Sireau (FRA)
Piste

Mme Anna Meares (AUS)
Piste

Mme Marianne Vos (NED)
Cyclo-cross

M. Kenny Belaey (BEL)
Trial

M. Manuel Kopp (GER)
Cyclisme en salle

Mme Sarah Walker (NZL)
Membre cooptée

COMMISSION ÉVÉNEMENTS DE MASSE

PRÉSIDENT

M. José Manuel PELAEZ (CUB)

MEMBRES DÉSIGNÉS PAR LE COMITÉ DIRECTEUR

M. Trevor Bailey (VIN)

M. Andy Cook (GBR)

M. Jon Leighton (AUS)

M. Ricardo Nogare (BRA)

Mme Tone Lien (NOR)

M. Gianluca Santilli (ITA)

COMMISSION ADVOCACY

PRÉSIDENT

M. Brian COOKSON (GBR)

MEMBRES DÉSIGNÉS PAR LE COMITÉ DIRECTEUR

Mme Pia Allerslev (DEN)

M. Tim Blumenthal (USA)

M. Patrick François (FRA)

M. Christopher Peck (GBR)

COMMISSION FEMMES

PRÉSIDENTE

Mme Tracey GAUDRY (AUS)

MEMBRES DÉSIGNÉS PAR LE COMITÉ DIRECTEUR

M. Martin Barras (AUS)
Entraîneur national (route/piste)

Mme Karen Bliss (USA)
Représentante de l'industrie

M. Mark Buttermann (GER)
Médias

Mme Kristy Scrymgeour (AUS)
Propriétaire d'équipe

MM. Thibaud Coudriou (FRA) et Thierry Gouvenou (FRA)
Organisateurs d'événements

REPRÉSENTANTE DES COUREURS

Mme Katie Compton (USA) - Cyclo-cross

COMMISSION MATÉRIEL

PRÉSIDENT

M. Harald Tiedemann HANSEN (NOR)

MEMBRES

M. Rolf Aldag (GER)
Ancien coureur professionnel

M. Pascal Chanteur (FRA)
Membre désigné par le CPA

M. Carsten Jeppesen (DEN)
Membre du management d'un UCI WorldTeam

M. Robbert de Kock (SUI)
Représentant de l'industrie du cyclisme

Prof. Jan-Anders Manson (SWE)
Expert en technologie

M. Alex Roussel (FRA)
Mécanicien vélo

Mme Martina Schär (SUI)
Représentante des fans de cyclisme

M. Martijn Swinkels (NED)
Commissaire UCI

M. Bobbie Traksel (NED)
Représentant des coureurs

COMMISSION COMMISSAIRES

PRÉSIDENT

M. Renato DI ROCCO (ITA)

MEMBRES

Mme Rosella Bonfanti (ITA)
M. Guy Dobbelaere (BEL)
M. Alexander Donike (GER)
M. Peter Fisch (SUI)
Mme Catherine Gastou (FRA)
M. Philippe Marien (BEL)
M. Norm McCann (NZL)
M. Benno Nijland (NED)
M. Peter Vandeberg (NED)

COMMISSION DU DÉVELOPPEMENT INTERNATIONAL ET DES FÉDÉRATIONS NATIONALES

PRÉSIDENT

M. Brian COOKSON (GBR)

MEMBRES DÉSIGNÉS PAR LE COMITÉ DIRECTEUR

Dr Mohamed Wagih Azzam (EGY) *
M. Hee Wook Cho (KOR) *
Mme Tracey Gaudry (AUS) *
M. David Lappartient (FRA)*
M. Jose Manuel Pelaez (CUB) *

* ou des personnes nommées par eux

COMMISSION ANTIDOPAGE

PRÉSIDENT

M. Artur LOPES (POR)

MEMBRES DÉSIGNÉS PAR LE COMITÉ DIRECTEUR

M. Chris Jarvis (GBR)
Mme Marjolaine Viret (SUI)

COMMISSION MÉDICALE

PRÉSIDENT

Dr Mohamed Wagih AZZAM (EGY)

MEMBRES DÉSIGNÉS PAR LE COMITÉ DIRECTEUR

Mme Katharina Grimm (GER)
M. Artur Lopes (POR)
M. Armand Mégret (FRA)
M. Olaf Schumacher (GER)

COMITÉ D'AUDIT

PRÉSIDENT

M. Mike PLANT (USA)

MEMBRES

M. Marian Stetina (CZE)
M. Harald Tiedemann Hansen (NOR)
M. Igor Viktorovich Makarov (RUS)

COMMISSION DE RÉMUNÉRATION

PRÉSIDENT

M. Mike PLANT (USA)

MEMBRES

M. Brian Cookson (GBR)
M. Renato Di Rocco (ITA)

COMMISSION DES LICENCES

PRÉSIDENT

M. Pierre ZAPPELLI (SUI)

MEMBRES

M. Paolo Franz (SUI)
M. Hans Höhener (SUI)
M. André Hürter (SUI)

COMMISSION DISCIPLINAIRE - COLLÈGE ARBITRAL

PRÉSIDENTS

COMMISSION DISCIPLINAIRE :

M. Jean-Pierre MORAND (SUI)

COLLÈGE ARBITRAL :

M. Mohamed BEN EL MAHI (MAR)

MEMBRES

M. Yao Allah-Kouame (CIV)
M. Eduardo S. C. Amorim (BRA)
M. Peter Bartels (AUS)
M. Phill Bates (AUS)
M. Victor Berezov (RUS)
M. Josep-D. Bochaca (ESP)
M. Marco Bognetti (ITA)
M. Rocco Cattaneo (SUI)
Mme Norma Gimondi (ITA)
M. Paolo Giucastro (ITA)
Mme Maria-Laura Guardamagna (ITA)
M. Tatsuo Hayashi (JPN)
M. Volker Hesse (AUT)
M. Roland Hofer (SUI)
M. Luciano Hostins (BRA)
M. Madis Lepajoe (EST)
M. Philippe Marien (BEL)
M. Paul Mauriac (FRA)
M. Lucien Maurin (FRA)
M. Giovanni Meraviglia (ITA)
M. Jean-Pierre Morand (SUI)
M. Julien Mordacq (FRA)
M. Gabriel Nigon (SUI)
M. Mika Niskanen (FIN)
M. Thilo Pachmann (SUI)
Mme Kendrah Potts (GBR)
M. Patrice Roy (FRA)
M. Mohamed Sahnoun (GHA)
M. Alexis Schoeb (SUI)
M. Martijn Swinkels (NED)
M. Wim Van Herreweghe (BEL)

TRIBUNAL ANTIDOPAGE

MEMBRES

Prof. Ulrich Haas (GER)
Mme Emily Wisnosky (USA)
M. Andreas Zagklis (GRE)
M. Julien Zylberstein (FRA)


COMMISSION D'ÉTHIQUE

PRÉSIDENT

M. Bernard FOUCHER (FRA)

MEMBRES

M. Marc Cavaliero (ITA/SUI)
M. Richard Leggat (NZL)
M. Urvasi Naidoo (GBR/RSA)
M. Marcel Wintels (NED)



RÉSULTATS ET CLASSEMENTS 2016

ROUTE

JEUX OLYMPIQUES DE RIO 2016 (BRA)

Course en ligne Hommes Elite

1. Greg VAN AVERMAET (BEL)
2. Jakob FUGLSANG (DEN)
3. Rafal MAJKA (POL)

Course en ligne Femmes Elite

1. Anna VAN DER BREGGEN (NED)
2. Emma JOHANSSON (SWE)
3. Elisa LONGO BORGHINI (ITA)

Contre-la-montre Hommes Elite

1. Fabian CANCELLARA (SUI)
2. Tom DUMOULIN (NED)
3. Christopher FROOME (GBR)

Contre-la-montre Femmes Elite

1. Kristin ARMSTRONG (USA)
2. Olga ZABELINSKAYA (RUS)
3. Anna VAN DER BREGGEN (NED)

CHAMPIONNATS DU MONDE ROUTE UCI

Doha (QAT) – 09-16.10.2016

Résultats

Course en ligne Hommes Elite

1. Peter SAGAN (SVK)
2. Mark CAVENDISH (GBR)
3. Tom BOONEN (BEL)

Course en ligne Hommes Moins de 23 ans

1. Kristoffer HALVORSEN (NOR)
2. Pascal ACKERMANN (GER)
3. Jakub MARECZCKO (ITA)

Course en ligne Hommes Juniors

1. Jakob EGHOLM (DEN)
2. Niklas MARKL (GER)
3. Reto MULLER (SUI)

Course en ligne Femmes Elite

1. Amalie DIDERIKSEN (DEN)
2. Kirsten WILD (NED)
3. Lotta LEPISTO (FIN)

Course en ligne Femmes Juniors

1. Elisa BALSAMO (ITA)
2. Skylar SCHNEIDER (USA)
3. Susanne ANDERSEN (NOR)

Contre-la-montre Hommes Elite

1. Tony MARTIN (GER)
2. Vasil KIRYIENKA (BLR)
3. Jonathan CASTROVIEJO NICOLAS (ESP)

Contre-la-montre Hommes Moins de 23 ans

1. Marco MATHIS (GER)
2. Maximilian SCHACHMANN (GER)
3. Miles SCOTSON (AUS)

Contre-la-montre Hommes Juniors

1. Brandon MCNULTY (USA)
2. Mikkel BJERG (DEN)
3. Ian GARRISON (USA)

Contre-la-montre Femmes Elite

1. Amber NEBEN (USA)
2. Ellen VAN DIJK (NED)
3. Katrin GARFOOT (AUS)

Contre-la-montre Femmes Juniors

1. Karlijn SWINKELS (NED)
2. Lisa MORZENTI (ITA)
3. Juliette LABOUS (FRA)

Contre-la-montre par équipes Hommes Elite

1. ETIXX - QUICK STEP (BEL)
2. BMC RACING TEAM (USA)
3. ORICA-BIKEEXCHANGE (AUS)

Contre-la-montre par équipes Femmes Elite

1. BOELS DOLMANS CYCLING TEAM (NED)
2. CANYON SRAM RACING (GER)
3. CERVELO BIGLA PRO CYCLING TEAM (GER)

Classement

Classement par nations

1. Allemagne
2. Etats-Unis d'Amérique
3. Pays-Bas

UCI WORLDTOUR

Résultats

Santos Tour Down Under (AUS)

1. Simon GERRANS (AUS)
2. Richie PORTE (AUS)
3. Sergio Luis HENAO MONTOYA (COL)

Paris-Nice (FRA)

1. Geraint THOMAS (GBR)
2. Alberto CONTADOR VELASCO (ESP)
3. Richie PORTE (AUS)

Tirreno-Adriatico (ITA)

1. Greg VAN AVERMAET (BEL)
2. Peter SAGAN (SVK)
3. Bob JUNGELS (LUX)

Milano-Sanremo (ITA)

1. Arnaud DEMARE (FRA)
2. Ben SWIFT (GBR)
3. Jurgen ROELANDTS (BEL)

E3 Harelbeke (BEL)

1. Michal KWIATKOWSKI (POL)
2. Peter SAGAN (SVK)
3. Ian STANNARD (GBR)

Gent-Wevelgem in Flanders Fields (BEL)

1. Peter SAGAN (SVK)
2. Sep VANMARCKE (BEL)
3. Viacheslav KUZNETSOV (RUS)

Volta Ciclista a Catalunya (ESP)

1. Nairo Alexander QUINTANA ROJAS (COL)
2. Alberto CONTADOR VELASCO (ESP)
3. Daniel MARTIN (IRL)

Ronde van Vlaanderen / Tour des Flandres (BEL)

1. Peter SAGAN (SVK)
2. Fabian CANCELLARA (SUI)
3. Sep VANMARCKE (BEL)

Vuelta Ciclista al Pais Vasco (ESP)

1. Alberto CONTADOR VELASCO (ESP)
2. Sergio Luis HENAO MONTOYA (COL)
3. Nairo Alexander QUINTANA ROJAS (COL)

Paris-Roubaix (FRA)

1. Mathew HAYMAN (AUS)
2. Tom BOONEN (BEL)
3. Ian STANNARD (GBR)

Amstel Gold Race (NED)

1. Enrico GASPAROTTO (ITA)
2. Michael VALGREN (DEN)
3. Sonny COLBRELLI (ITA)

La Flèche Wallonne (BEL)

1. Alejandro VALVERDE BELMONTE (ESP)
2. Julian ALAPHILIPPE (FRA)
3. Daniel MARTIN (IRL)

Liège-Bastogne-Liège (BEL)

1. Wouter POELS (NED)
2. Michael ALBASINI (SUI)
3. Rui Alberto FARIA DA COSTA (POR)

Tour de Romandie (SUI)

1. Nairo Alexander QUINTANA ROJAS (COL)
2. Thibaut PINOT (FRA)
3. Jon IZAGUIRRE INSAUSTI (ESP)

Giro d'Italia (ITA)

1. Vincenzo NIBALI (ITA)
2. Joao Esteban CHAVES RUBIO (COL)
3. Alejandro VALVERDE BELMONTE (ESP)

Critérium du Dauphiné (FRA)

1. Christopher FROOME (GBR)
2. Romain BARDET (FRA)
3. Daniel MARTIN (IRL)

Tour de Suisse (SUI)

1. Miguel Angel LOPEZ MORENO (COL)
2. Jon IZAGUIRRE INSAUSTI (ESP)
3. Warren BARGUIL (FRA)

Tour de Pologne (POL)

1. Tim WELLENS (BEL)
2. Fabio FELLINE (ITA)
3. Alberto BETTIOL (ITA)

Tour de France (FRA)

1. Christopher FROOME (GBR)
2. Romain BARDET (FRA)
3. Nairo Alexander QUINTANA ROJAS (COL)

Clasica Ciclista San Sebastian (ESP)

1. Bauke MOLLEMA (NED)
2. Tony GALLOPIN (FRA)
3. Alejandro VALVERDE BELMONTE (ESP)

Cyclassics Hamburg (GER)

1. Caleb EWAN (AUS)
2. John DEGENKOLB (GER)
3. Giacomo NIZZOLO (ITA)

Bretagne Classic - Ouest-France (FRA)

1. Oliver NAESEN (BEL)
2. Alberto BETTIOL (ITA)
3. Alexander KRISTOFF (NOR)

Grand Prix Cycliste de Québec (CAN)

1. Peter SAGAN (SVK)
2. Greg VAN AVERMAET (BEL)
3. Anthony ROUX (FRA)

Grand Prix Cycliste de Montréal (CAN)

1. Greg VAN AVERMAET (BEL)
2. Peter SAGAN (SVK)
3. Diego ULISSI (ITA)

Vuelta a España (ESP)

1. Nairo Alexander QUINTANA ROJAS (COL)
2. Christopher FROOME (GBR)
3. Joao Esteban CHAVES RUBIO (COL)

Eneco Tour (BEL)

1. Niki TERPSTRA (NED)
2. Oliver NAESEN (BEL)
3. Peter SAGAN (SVK)

Il Lombardia (ITA)

1. Joao Esteban CHAVES RUBIO (COL)
2. Diego ROSA (ITA)
3. Rigoberto URAN URAN (COL)

Classements

Classement individuel

1. Peter SAGAN (SVK)
2. Nairo Alexander QUINTANA ROJAS (COL)
3. Christopher FROOME (GBR)

Classement par équipes

1. MOVISTAR TEAM (ESP)
2. TINKOFF (RUS)
3. TEAM SKY (GBR)

Classement par nations

1. Espagne
2. Colombie
3. Grande-Bretagne

UCI WOMEN'S WORLDTOUR

Résultats

Strade Bianche (ITA)

1. Elizabeth ARMITSTEAD (GBR)
2. Katarzyna NIEWIADOMA (POL)
3. Emma JOHANSSON (SWE)

Women's WorldTour Ronde van Drenthe (NED)

1. Chantal Blaak (NED)
2. Gracie ELVIN (AUS)
3. Trixi WORRACK (GER)

Trofeo Alfredo Binda - Comune di Cittiglio (ITA)

1. Elizabeth ARMITSTEAD (GBR)
2. Megan GUARNIER (USA)
3. Jolanda NEFF (SUI)

Omnium

1. Laura TROTT (GBR)
2. Laurie BERTHON (FRA)
3. Sarah HAMMER (USA)

Cambridge (NZL)

Hommes

Vitesse individuelle

1. Matthew GLAETZER (AUS)
2. Max NIEDERLAG (GER)
3. Maximilian LEVY (GER)

Poursuite par équipes

1. Australie
2. Nouvelle-Zélande
3. Allemagne

Vitesse par équipes

1. Allemagne
2. Nouvelle-Zélande
3. TEAM JAYCO-AIS (AUS)

Keirin

1. Joachim EILERS (GER)
2. Maximilian LEVY (GER)
3. Matthew BARANOSKI (USA)

Omnium

1. Lasse Norman HANSEN (DEN)
2. Christopher LATHAM (GBR)
3. Glenn O'SHEA (AUS)

Femmes

Vitesse individuelle

1. Kristina VOGEL (GER)
2. Stephanie MORTON (AUS)
3. Simona KRUPCEKAITE (LTU)

Poursuite par équipes

1. Australie
2. Canada
3. Nouvelle-Zélande

Vitesse par équipes

1. Chine
2. TEAM JAYCO-AIS (AUS)
3. Pays-Bas

Keirin

1. Shuang GUO (CHN)
2. Anna MEARES (AUS)
3. Monique SULLIVAN (CAN)

Omnium

1. Allison BEVERIDGE (CAN)
2. Annette EDMONDSON (AUS)
3. Jolien D'HOORE (BEL)

Hong Kong (CHN)

Hommes

Vitesse individuelle

1. Patrick CONSTABLE (AUS)
2. Chao XU (CHN)
3. Jason KENNY (GBR)

Poursuite par équipes

1. Australie
2. Danemark
3. Grande-Bretagne

Vitesse par équipes

1. Grande-Bretagne
2. Pologne
3. Russie

Keirin

1. Matthijs BUCHLI (NED)
2. Hugo BARRETTE (CAN)
3. Chaebin IM (KOR)

Omnium

1. Thomas BOUDAT (FRA)
2. Lasse Norman HANSEN (DEN)
3. Artyom ZAKHAROV (KAZ)

Femmes

Vitesse individuelle

1. Lin JUNHONG (CHN)
2. Wai Sze LEE (HKG)
3. Anastasiia VOYNOVA (RUS)

Poursuite par équipes

1. Canada
2. Grande-Bretagne
3. Etats-Unis d'Amérique

Vitesse par équipes

1. RUSVELO (RUS)
2. Grande-Bretagne
3. Espagne

Keirin

1. Simona KRUPCEKAITE (LTU)
2. Stephanie MORTON (AUS)
3. Wai Sze LEE (HKG)

Omnium

1. Laura TROTT (GBR)
2. Sarah HAMMER (USA)
3. Laurie BERTHON (FRA)

Classements

Hommes

Vitesse individuelle

1. Damian ZIELINSKI (POL)
2. Matthew GLAETZER (AUS)
3. Max NIEDERLAG (GER)

Poursuite par équipes

1. Australie
2. Allemagne
3. Danemark

Vitesse par équipes

1. Grande-Bretagne
2. Allemagne
3. Pologne

Keirin

1. Joachim EILERS (GER)
2. Yuta WAKIMOTO (JPN)
3. Matthew BARANOSKI (USA)

Omnium

1. Thomas BOUDAT (FRA)
2. Lasse Norman HANSEN (DEN)
3. Viktor MANAKOV (RUS)

Femmes

Vitesse individuelle

1. Shuang GUO (CHN)
2. Stephanie MORTON (AUS)
3. Wai Sze LEE (HKG)

Poursuite par équipes

1. Canada
2. Etats-Unis d'Amérique
3. Grande-Bretagne

Vitesse par équipes

1. Chine
2. Espagne
3. Canada

Keirin

1. Shuang GUO (CHN)
2. Wai Sze LEE (HKG)
3. Simona KRUPCEKAITE (LTU)

Omnium

1. Kirsten WILD (NED)
2. Laura TROTT (GBR)
3. Tatsiana SHARAKOVA (BLR)

MOUNTAIN BIKE

JEUX OLYMPIQUES DE RIO 2016 (BRA)

Hommes

1. Nino SCHURTER (SUI)
2. Jaroslav KULHAVY (CZE)
3. Carlos COLOMA NICOLAS (ESP)

Femmes

1. Jenny RISSVEDS (SWE)
2. Maja WLOSZCZOWSKA (POL)
3. Catharine PENDREL (CAN)

CHAMPIONNATS DU MONDE MOUNTAIN BIKE UCI – CROSS-COUNTRY

Nové Mesto Na Morave (CZE) – 28.06-03.07.2016

Cross-country

Relais par équipes

1. France
2. République tchèque
3. Suisse

Femmes Juniors

1. Ida JANSSON (SWE)
2. Lisa PASTEINER (AUT)
3. Martina BERTA (ITA)

Hommes Juniors

1. Thomas BONNET (FRA)
2. Vital ALBIN (SUI)
3. Tobias HALLAND JOHANNESSEN (NOR)

Femmes Moins de 23 ans

1. Jenny RISSVEDS (SWE)
2. Sina FREI (SUI)
3. Alessandra KELLER (SUI)

Hommes Moins de 23 ans

1. Samuel GAZE (NZL)
2. Victor KORETZKY (FRA)
3. Marcel GUERRINI (SUI)

Femmes Elite

1. Annika LANGVAD (DEN)
2. Lea DAVISON (USA)
3. Emily BATTY (CAN)

Hommes Elite

1. Nino SCHURTER (SUI)
2. Jaroslav KULHAVY (CZE)
3. Julien ABSALON (FRA)

Eliminator

Femmes

1. Linda INDERGAND (SUI)
2. Kathrin STIRNEMANN (SUI)
3. Ramona FORCHINI (SUI)

Hommes

1. Daniel FEDERSPIEL (AUT)
2. Simon GEGENHEIMER (GER)
3. Fabrice MELS (BEL)

CHAMPIONNATS DU MONDE MOUNTAIN BIKE UCI – DESCENTE ET FOUR-CROSS

Val di Sole (ITA) 06-11.09.2016

Descente

Femmes Juniors

1. Alessia MISSIAGGIA (ITA)
2. Samantha KINGSHILL (USA)
3. Flora LESOIN (FRA)

Hommes Juniors

1. Finnley ILES (CAN)
2. Magnus MANSON (CAN)
3. Gaëtan VIGE (FRA)

Femmes Elite

1. Rachel ATHERTON (GBR)
2. Myriam NICOLE (FRA)
3. Tracey HANNAH (AUS)

Hommes Elite

1. Danny HART (GBR)
2. Hannes SLAVIK (AUT)
3. Florent PAYET (FRA)

Four-cross

Hommes

1. Mitja ERGAVER (SLO)
2. Hannes SLAVIK (AUT)
3. Luke CRYER (GBR)

Femmes

1. Caroline BUCHANAN (AUS)
2. Franziska MEYER (GER)
3. Anneke BEERTEN (NED)

CHAMPIONNATS DU MONDE MOUNTAIN BIKE MARATHON UCI

Laissac (FRA) 25-26.06.2016

Hommes

1. Tiago Jorge Oliveira FERREIRA (POR)
2. Alban LAKATA (AUT)
3. Kristian HYNEK (CZE)

Femmes

1. Jolanda NEFF (SUI)
2. Sally BIGHAM (GBR)
3. Sabrina ENAUX (FRA)

COUPE DU MONDE MOUNTAIN BIKE UCI PRÉSENTÉE PAR SHIMANO

Résultats

Cross-country

Cairns (AUS)

Femmes Moins de 23 ans

1. Kate COURTNEY (USA)
2. Catherine FLEURY (CAN)
3. Olga TEREYTYEVA (RUS)

Hommes Moins de 23 ans

1. Samuel GAZE (NZL)
2. Romain SEIGLE (FRA)
3. Titouan CAROD (FRA)

Femmes Elite

1. Annika LANGVAD (DEN)
2. Linda INDERGAND (SUI)
3. Rebecca HENDERSON (AUS)

Hommes Elite

1. Nino SCHURTER (SUI)
2. Maxime MAROTTE (FRA)
3. Julien ABSALON (FRA)

Santiago del Estero (ARG)

Hommes

1. Corben SHARRAH (USA)
2. Connor FIELDS (USA)
3. Amidou MIR (FRA)

Femmes

1. Caroline BUCHANAN (AUS)
2. Mariana PAJON (COL)
3. Laura SMULDERS (NED)

Manchester (GBR)

Hommes

1. Liam PHILLIPS (GBR)
2. Kyle EVANS (GBR)
3. Renaud BLANC (SUI)

Femmes

1. Caroline BUCHANAN (AUS)
2. Simone CHRISTENSEN (DEN)
3. Brooke CRAIN (USA)

Papendal (NED)

Hommes

1. Maris STROMBERGS (LAT)
2. David GRAF (SUI)
3. Carlos Alberto RAMIREZ YEPES (COL)

Femmes

1. Laura SMULDERS (NED)
2. Caroline BUCHANAN (AUS)
3. Manon VALENTINO (FRA)

Rock Hill (USA)

Hommes

1. Corben SHARRAH (USA)
2. Gonzalo MOLINA (ARG)
3. David GRAF (SUI)

Femmes

1. Laura SMULDERS (NED)
2. Saya SAKAKIBARA (AUS)
3. Yaroslava BONDARENKO (RUS)

Sarasota (USA)

Hommes

1. Corben SHARRAH (USA)
2. Maris STROMBERGS (LAT)
3. Sylvain ANDRE (FRA)

Femmes

1. Laura SMULDERS (NED)
2. Brooke CRAIN (USA)
3. Elke VANHOOF (BEL)

Classements

Hommes

1. Corben SHARRAH (USA)
2. David GRAF (SUI)
3. Maris STROMBERGS (LAT)

Femmes

1. Laura SMULDERS (NED)
2. Brooke CRAIN (USA)
3. Simone CHRISTENSEN (DEN)

COUPE DU MONDE BMX FREESTYLE PARK UCI

Résultats

Montpellier (FRA)

Hommes

1. Alex COLEBORN (GBR)
2. Daniel DHERS (VEN)
3. Mike VARGA (CAN)

Femmes

1. Hannah ROBERTS (USA)
2. Elizaveta POSADSKIKH (RUS)
3. Shanice SILVA CRUZ (NED)

Osijek (CRO)

Hommes

1. Logan MARTIN (AUS)
2. Daniel DHERS (VEN)
3. Joshua PERRY (USA)

Femmes

1. Lara LESSMANN (GER)
2. Cory COFFEY (USA)
3. Valeri STEFFE (NED)

Denver (USA)

Hommes

1. Brandon LOUPOS (AUS)
2. Daniel DHERS (VEN)
3. Jack CLARK (GBR)

Femmes

1. Hannah ROBERTS (USA)
2. Nina BUITRAGO (USA)
3. Angie MARINO (USA)

Edmonton (CAN)

Hommes

1. Logan MARTIN (AUS)
2. Nick BRUCE (USA)
3. Brandon LOUPOS (AUS)

Femmes

1. Hannah ROBERTS (USA)
2. Nikita DUCARROZ (USA)
3. Coffey CORY (USA)

Chengdu (CHN)

Hommes

1. Logan MARTIN (AUS)
2. Daniel DHERS (VEN)
3. Colton WALKER (USA)

Femmes

1. Hannah ROBERTS (USA)
2. Coffey CORY (USA)
3. Zeng PENG JIA (CHN)

Classements

Hommes

1. Logan MARTIN (AUS)
2. Daniel DHERS (VEN)
3. Nick BRUCE (USA)

Femmes

1. Hannah ROBERTS (USA)
2. Coffey CORY (USA)
3. Nikita DUCARROZ (USA)

PARACYCLISME

JEUX PARALYMPIQUES DE RIO 2016 (BRA)

Tous les résultats des épreuves paracyclistes des Jeux Paralympiques de Rio 2016 sont disponibles sur www.uci.ch.

CHAMPIONNATS DU MONDE PARACYCLISME PISTE UCI

Montichiari (ITA) 17-20.03.2016

Tous les résultats des Championnats du Monde Paracyclisme Piste UCI sont disponibles sur www.uci.ch.

COUPE DU MONDE PARACYCLISME ROUTE UCI

Tous les résultats de la Coupe du Monde Paracyclisme Route UCI sont disponibles sur www.uci.ch.

CYCLO-CROSS

CHAMPIONNATS DU MONDE CYCLO-CROSS UCI

Heusden-Zolder (BEL) 30-31.01.2016

Hommes Elite

1. Wout VAN AERT (BEL)
2. Lars VAN DER HAAR (NED)
3. Kevin PAUWELS (BEL)

Femmes Elite

1. Thalita DE JONG (NED)
2. Caroline MANI (FRA)
3. Sanne CANT (BEL)

Hommes Moins de 23 ans

1. Eli ISERBYT (BEL)
2. Adam TOUPALIK (CZE)
3. Quinten HERMANS (BEL)

Femmes Moins de 23 ans

1. Evie RICHARDS (GBR)
2. Nikola NOSKOVA (CZE)
3. Maud KAPTHEIJNS (NED)

Hommes Juniors

1. Jens DEKKER (NED)
2. Mickaël CRISPIN (FRA)
3. Thomas BONNET (FRA)

COUPE DU MONDE CYCLO-CROSS UCI

Résultats

Las Vegas (USA)

Hommes Elite

1. Wout VAN AERT (BEL)
2. Sven NYS (BEL)
3. Michael VANTHOURENHOUT (BEL)

Femmes

1. Katerina NASH (CZE)
2. Eva LECHNER (ITA)
3. Sanne CANT (BEL)

Valkenburg (NED)

Hommes Elite

1. Lars VAN DER HAAR (NED)
2. Wout VAN AERT (BEL)
3. Sven NYS (BEL)

Femmes

1. Eva LECHNER (ITA)
2. Kaitlin ANTONNEAU (USA)
3. Pavla HAVLIKOVA (CZE)

Hommes Moins de 23 ans

1. Gioele BERTOLINI (ITA)
2. Eli ISERBYT (BEL)
3. Clément RUSSO (FRA)

Hommes Juniors

1. Jappe JASPERS (BEL)
2. Jens DEKKER (NED)
3. Seppe ROMBOUTS (BEL)

Koksijde (BEL)

Hommes Elite

1. Sven NYS (BEL)
2. Wout VAN AERT (BEL)
3. Mathieu VAN DER POEL (NED)

Femmes

1. Sanne CANT (BEL)
2. Nikki HARRIS (GBR)
3. Katherine COMPTON (USA)

Hommes Moins de 23 ans

1. Eli ISERBYT (BEL)
2. Daan HOEYBERGHS (BEL)
3. Daan SOETE (BEL)

Hommes Juniors

1. Jens DEKKER (NED)
2. Jappe JASPERS (BEL)
3. Mitch GROOT (NED)

Namur (BEL)

Hommes Elite

1. Mathieu VAN DER POEL (NED)
2. Wout VAN AERT (BEL)
3. Kevin PAUWELS (BEL)

Femmes

1. Nikki HARRIS (GBR)
2. Caroline MANI (FRA)
3. Eva LECHNER (ITA)

Hommes Moins de 23 ans

1. Eli ISERBYT (BEL)
2. Gioele BERTOLINI (ITA)
3. Quinten HERMANS (BEL)

Hommes Juniors

1. Jappe JASPERS (BEL)
2. Jens DEKKER (NED)
3. Tanguy TURGIS (FRA)

Heusden-Zolder (BEL)

Hommes Elite

1. Mathieu VAN DER POEL (NED)
2. Kevin PAUWELS (BEL)
3. Lars VAN DER HAAR (NED)

Femmes

1. Sanne CANT (BEL)
2. Katherine COMPTON (USA)
3. Ellen VAN LOY (BEL)

Hommes Moins de 23 ans

1. Joris NIEUWENHUIS (NED)
2. Daan HOEYBERGHS (BEL)
3. Adam TOUPALIK (CZE)

Hommes Juniors

1. Thomas BONNET (FRA)
2. Jappe JASPERS (BEL)
3. Tanguy TURGIS (FRA)

Lignièrès-en-Berry (FRA)

Hommes Elite

1. Mathieu VAN DER POEL (NED)
2. Wout VAN AERT (BEL)
3. Lars VAN DER HAAR (NED)

Femmes

1. Sanne CANT (BEL)
2. Ellen VAN LOY (BEL)
3. Eva LECHNER (ITA)

Hommes Moins de 23 ans

1. Eli ISERBYT (BEL)
2. Quinten HERMANS (BEL)
3. Joris NIEUWENHUIS (NED)

Hommes Juniors

1. Mitch GROOT (NED)
2. Jakob DORIGONI (ITA)
3. Mickaël CRISPIN (FRA)

Hoogerheide (NED)

Hombres Elite

1. Mathieu VAN DER POEL (NED)
2. Wout VAN AERT (BEL)
3. Kevin PAUWELS (BEL)

Femmes

1. Sophie DE BOER (NED)
2. Thalita DE JONG (NED)
3. Nikki HARRIS (GBR)

Hombres Moins de 23 ans

1. Quinten HERMANS (BEL)
2. Eli ISERBYT (BEL)
3. Clément RUSSO (FRA)

Hombres Juniors

1. Jens DEKKER (NED)
2. Thomas PIDCOCK (GBR)
3. Thijs WOLSINK (NED)

Classements

Hombres Elite

1. Wout VAN AERT (BEL)
2. Lars VAN DER HAAR (NED)
3. Kevin PAUWELS (BEL)

Femmes

1. Sanne CANT (BEL)
2. Eva LECHNER (ITA)
3. Nikki HARRIS (GBR)

Hombres Moins de 23 ans

1. Eli ISERBYT (BEL)
2. Quinten HERMANS (BEL)
3. Joris NIEUWENHUIS (NED)

Hombres Juniors

1. Jens DEKKER (NED)
2. Jappe JASPERS (BEL)
3. Tanguy TURGIS (FRA)

TRIAL

CHAMPIONNATS DU MONDE TRIAL UCI

Val di Sole (ITA) 30.08-03.09.2016

Hombres Elite 26''

1. Jack CARTHY (GBR)
2. Gilles COUSTELLIER (FRA)
3. Kenny BELAËY (BEL)

Hombres Elite 20''

1. Abel MUSTIELES GARCIA (ESP)
2. Benito José ROS CHARRAL (ESP)
3. Ion AREITIO (ESP)

Femmes

1. Nina REICHENBACH (GER)
2. Janine JUNGFELS (AUS)
3. Perrine DEVAHIVE (BEL)

Équipes

1. France
2. Espagne
3. Allemagne

Hombres Juniors 26''

1. Nicolas VALLEE (FRA)
2. Jordi ARAQUE (ESP)
3. Noah CARDONA (FRA)

Hombres Juniors 20''

1. Eloi PALAU (ESP)
2. Nicolas VALLEE (FRA)
3. Samuel HLAVATY (SVK)

COUPE DU MONDE TRIAL UCI

Résultats

Cracovie (POL)

Hombres Elite 26''

1. Aurélien FONTENOY (FRA)
2. Vincent HERMANCÉ (FRA)
3. Nicolas VALLEE (FRA)

Hombres Elite 20''

1. Benito José ROS CHARRAL (ESP)
2. Rick KOEKOEK (NED)
3. Ion AREITIO (ESP)

Femmes

1. Nina REICHENBACH (GER)
2. Tatiana JANICKOVA (SVK)
3. Debi STUDER (SUI)

Les Ménuires (FRA)

Hombres Elite 26''

1. Jack CARTHY (GBR)
2. Nicolas VALLEE (FRA)
3. Gilles COUSTELLIER (FRA)

Hombres Elite 20''

1. Dominik OSWALD (GER)
2. Benito José ROS CHARRAL (ESP)
3. Abel MUSTIELES GARCIA (ESP)

Femmes

1. Nina REICHENBACH (GER)
2. Irene CAMINOS (ESP)
3. Tatiana JANICKOVA (SVK)

Vöcklabruck (GER)

Hombres Elite 26''

1. Jack CARTHY (GBR)
2. Nicolas VALLEE (FRA)
3. Alexis BRUNETAUD (FRA)

Hombres Elite 20''

1. Abel MUSTIELES GARCIA (ESP)
2. Benito José ROS CHARRAL (ESP)
3. Ion AREITIO (ESP)

Femmes

1. Nina REICHENBACH (GER)
2. Tatiana JANICKOVA (SVK)
3. Debi STUDER (SUI)

Albertville (FRA)

Hombres Elite 26''

1. Jack CARTHY (GBR)
2. Vincent HERMANCÉ (FRA)
3. Gilles COUSTELLIER (FRA)

Hombres Elite 20''

1. Abel MUSTIELES GARCIA (ESP)
2. Benito José ROS CHARRAL (ESP)
3. Lucien LEISER (SUI)

Femmes

1. Nina REICHENBACH (GER)
2. Tatiana JANICKOVA (SVK)
3. Janine JUNGFELS (AUS)

Anvers (BEL)

Hombres Elite 26''

1. Jack CARTHY (GBR)
2. Gilles COUSTELLIER (FRA)
3. Vincent HERMANCÉ (FRA)

Hombres Elite 20''

1. Abel MUSTIELES GARCIA (ESP)
2. Benito José ROS CHARRAL (ESP)
2. Dominik OSWALD (GER)

Femmes

1. Janine JUNGFELS (AUS)
2. Nina REICHENBACH (GER)
3. Perrine DEVAHIVE (BEL)

Classements

Hombres Elite 26''

1. Jack CARTHY (GBR)
2. Nicolas VALLEE (FRA)
3. Vincent HERMANCÉ (FRA)

Hombres Elite 20''

1. Abel MUSTIELES GARCIA (ESP)
2. Benito José ROS CHARRAL (ESP)
3. Dominik OSWALD (GER)

Femmes

1. Nina REICHENBACH (GER)
2. Tatiana JANICKOVA (SVK)
3. Debi STUDER (SUI)

CYCLISME EN SALLE

CHAMPIONNATS DU MONDE CYCLISME EN SALLE UCI

Stuttgart (GER) 02-04.12.2016

Cyclisme artistique

Hombres individuels

1. Lukas KOHL (GER)
2. Michael NIEDERMEIER (GER)
3. Yannick MARTENS (SUI)

Femmes individuelles

1. Lisa HATTEMER (GER)
2. Viola BRAND (GER)
3. Nicole FRÝBORTOVÁ (SVK)

Paires Femmes

1. Julia THÜRMER – Nadja THÜRMER (GER)
2. Lena BRINGSKEN – Lisa BRINGSKEN (GER)
3. Fabienne GAMPER – Rahel NÄGELE (SUI)

Paires Open

1. André BUGNER – Benedikt BUGNER (GER)
2. Serafin SCHEFOLD – Max HANSELMANN (GER)
3. Marcel SCHNETZER – Jana LATZER (AUT)

ACT 4

1. RV Sirmach (SUI)
2. RSV Steinhöring (GER)
3. SKC Kolárovo (SVK)

Cycle-ball

1. RC HÖCHST 1 (AUT)
2. RS ALTDORF (SUI)
3. RMC STEIN (GER)

COUPE DU MONDE CYCLE-BALL UCI

Grosskoschen (GER)

1. RC HÖCHST 2 (AUT)
2. RV OBERNFELD (GER)
3. RV DORNBIERN (AUT)

Ludwigslust (GER)

1. RMC STEIN (GER)
2. RS ALTDORF (SUI)
3. RV OBERNFELD (GER)

Osaka (JPN)

1. RC WINTERTHUR (SUI)
2. RSV OSAKA (JPN)
3. VC CRONENBOURG (FRA)

Sangerhausen (GER)

1. RC HÖCHST 1 (AUT)
2. RS ALTDORF (SUI)
3. RV OBERNFELD (GER)

Höchst (AUT)

1. RC HÖCHST 1 (AUT)
2. RC HÖCHST 2 (AUT)
3. RC WINTERTHUR (SUI)

Ailingen (GER)

1. RC HÖCHST 2 (AUT)
2. RS ALTDORF (SUI)
3. RMC STEIN (GER)

St-Gallen (SUI)

1. RV OBERNFELD (GER)
2. RMC STEIN (GER)
3. RC WINTERTHUR (SUI)

Wendlingen (GER)

1. RC HÖCHST 2 (AUT)
2. RC HÖCHST 1 (AUT)
3. RMC STEIN (GER)

Winterthur (SUI) – Finale

1. RC HÖCHST 1 (AUT)
2. RC HÖCHST 2 (AUT)
3. RC WINTERTHUR (SUI)

CRÉDITS PHOTOS

ANSA / Claudio Pieri
Jean-Baptiste Benavent / ImaSport
Michal Červený Photography
Craig Dutton / craigdutton.com
Casey B. Gibson
Balint Hamvas / Cyclephotos
iStock

Marco Patrizi / PMPhoto
Cédric de Rodot / FISE
SWpix.com
Union Cycliste Internationale
Velofocus
Graham Watson
Leo Zhukov / Sporty Photographer

PARTENAIRE UCI WORLD CYCLING



PARTENAIRES OFFICIELS UCI



FOURNISSEURS OFFICIELS UCI



UNION CYCLISTE INTERNATIONALE (UCI)

Ch. de la Mêlée 12
1860 Aigle
Suisse

admin@uci.ch

@UCI_cycling Union Cycliste Internationale UCI_cycling UCI_cycling tv.uci.ch uci.ch

©UCI – Juin 2017