



Samgöngustofa

Umferðarkönnun 2024
Október 2024

Efnisyfirlit

Ert þú með bílpróf?

Ef þú berð þig sem ökumann saman við ökumenn á Íslandi almennt, myndir þú segja að þú værir yfir eða undir meðallagi eða svipaður og aðrir?

Ert þú með aukin ökuréttindi, þ.e. réttindi til að aka leigubíl, vörubíl og eða rútu?

Hversu miklum tíma telur þú þig sem ökumann verja við akstur að meðaltali á dag í umferðinni?

Hefur þú verið ökumaður bifreiðar síðustu 6 mánuði?

Hversu hratt ekur þú að jafnaði á svæðum þar sem hámarkshraði er 30 kílómetrar á klukkustund?

Hversu hratt ekur þú að jafnaði á svæðum þar sem hámarkshraði er 60 kílómetrar á klukkustund?

Hversu hratt ekur þú að jafnaði á svæðum þar sem hámarkshraði er 90 kílómetrar á klukkustund?

Hefur það komið fyrir þig á síðustu 6 mánuðum að þú hafir skyndilega orðið mjög syfjuð/syfjaður sem ökumaður meðan á akstri stóð?

Hefur þú sem ökumaður á síðustu 6 mánuðum dottað við akstur?

Hefur þú á síðustu 6 mánuðum orðið fyrir truflun eða verið undir álagi við akstur vegna annarra vegfarenda?

Hvaða hegðun annarra truflar þig eða veldur þér helst álagi við akstur?

Hefur þú, sem fótgangandi vegfarandi orðið fyrir truflun eða verið undir álagi vegna annarra vegfarenda á síðustu 6 mánuðum?

Hvaða hegðun annarra truflar þig eða veldur þér helst álagi þegar þú ert fótgangandi?

Hversu oft notar þú reiðhjól að jafnaði yfir sumartímann?

Hversu oft notar þú reiðhjól að jafnaði yfir vetrartímann?

Notar þú hjálm þegar þú ert á reiðhjóli?

Værir þú líklegri eða ólíklegri til að stunda hjólreiðar ef þú sæir hvatningu um notkun reiðhjólahjalma?

Værir þú líklegri eða ólíklegri til að stunda hjólreiðar ef hjálmaskyldu yrði komið á?

Hversu örugga(n) eða óörugga(n) upplifir þú þig í umferðinni sem ökumaður bifreiðar?

Efnisyfirlit

Hversu örugga(n) eða óörugga(n) upplifir þú þig í umferðinni sem farþegi bifreiðar?
Hversu örugga(n) eða óörugga(n) upplifir þú þig í umferðinni sem hjólandi á akbraut?
Hversu örugga(n) eða óörugga(n) upplifir þú þig í umferðinni sem hjólandi á hjólastíg?
Hversu örugga(n) eða óörugga(n) upplifir þú þig í umferðinni sem hjólandi á gangstétt eða blönduðum stíg?
Hversu örugga(n) eða óörugga(n) upplifir þú þig í umferðinni sem gangandi á gangstétt eða blönduðum stíg?
Hversu örugga(n) eða óörugga(n) upplifir þú þig í umferðinni sem gangandi á göngustíg?
Hversu örugga(n) eða óörugga(n) upplifir þú þig í umferðinni sem gangandi yfir gangbraut?
Hversu oft notar þú rafknúðið hlaupahjól?
Hversu vel eða illa þekkir þú þær reglur sem gilda um notkun rafknúinna hlaupahjóla?
Hefur þú á síðustu 6 mánuðum notað rafmagnshlaupahjól undir áhrifum áfengis?
Hversu ásættanlegt eða óásættanlegt finnst þér að fólk sé undir áhrifum áfengis á reiðhjóli?
Hversu ásættanlegt eða óásættanlegt finnst þér að fólk sé undir áhrifum áfengis á rafhlaupahjóli eða rafmagnsvespu?
Hversu ásættanlegt eða óásættanlegt finnst þér að ökumaður bifreiðar aki eftir að hafa smakkað áfengi?
Hversu ásættanlegt eða óásættanlegt finnst þér að ökumaður bifreiðar aki eftir að hafa neytt ólöglegra vímuefna?
Hversu ásættanlegt eða óásættanlegt finnst þér að ökumaður bifreiðar aki yfir hámarkshraða utanbæjar?
Hversu ásættanlegt eða óásættanlegt finnst þér að ökumaður bifreiðar aki yfir hámarkshraða í 30 km hverfum?
Hversu ásættanlegt eða óásættanlegt finnst þér að ökumaður bifreiðar aki með börn í bíl án þess að þau noti réttan öryggisbún að?
Hversu ásættanlegt eða óásættanlegt finnst þér að ökumaður bifreiðar aki án þess að nota bílbelti?
Hversu ásættanlegt eða óásættanlegt finnst þér að ökumaður bifreiðar skoði skilaboð eða annað í símanum á rauðu ljósi?
Hversu ásættanlegt eða óásættanlegt finnst þér að ökumaður bifreiðar skoði skilaboð eða annað í símanum á meðan á akstri stendur?
Hefur þú á síðustu 6 mánuðum orðið fyrir truflun eða verið undir álagi vegna annarra vegfarenda þegar þú ert á reiðhjóli í umferðinni?

Efnisyfirlit

Hvaða hegðun annarra truflar þig eða veldur þér helst álagi þegar þú ert á reiðhjóli í umferðinni?

Talar þú í farsíma án handfrjálts búnaðar við akstur bifreiða?

Talar þú í farsíma með handfrjálsum búnaði við akstur bifreiða?

Hversu oft notar þú farsíma við akstur til að skoða samfélagsmiðla (t.d. Facebook, Instagram, Snapchat)?

Hversu oft notar þú farsíma við akstur til annarrar netnotkunar en að skoða samfélagsmiðla (t.d. til að leita að einhverju eða lesa fréttir)?

Hversu oft notar þú farsíma við akstur til að skrifa skilaboð (t.d. SMS, tölvupóst, Snapchat, Messenger)?

Hversu oft notar þú farsíma við akstur til að lesa skilaboð (t.d. SMS, tölvupóst, Snapchat, Messenger)?

Hversu oft notar þú farsíma við akstur til að stjórna tónlist með símanum?

Hversu oft notar þú farsíma við akstur til að taka myndir?

Hver eftirtalinna fullyrðinga á best við um þekkingu þína og notkun á akstursstillingu (Driving Mode/Driving Focus) í farsímanum þínum þegar þú keyrir bíl?

Hversu mikið eða lítið truflar farsímanotkun annarra bílstjóra þig í umferðinni?

Hefur það á síðustu 6 mánuðum komið fyrir að þú sem ökumaður hafir ekið bifreið í innanbæjarakstri án þess að nota öryggisbelti?

Hefur það á síðustu 6 mánuðum komið fyrir að þú sem ökumaður hafir ekið bifreið í utanbæjarakstri án þess að nota öryggisbelti?

Hefur það á síðustu 6 mánuðum komið fyrir að þú sem farþegi í framsæti bifreiðar hafir verið án öryggisbeltis í innanbæjarakstri?

En hefur það á síðustu 6 mánuðum komið fyrir að þú sem farþegi í framsæti bifreiðar hafir verið án öryggisbeltis í utanbæjarakstri?

Hefur það á síðustu 6 mánuðum komið fyrir að þú sem farþegi í aftursæti bifreiðar hafir verið án öryggisbeltis í innanbæjarakstri?

En hefur það á síðustu 6 mánuðum komið fyrir að þú sem farþegi í aftursæti bifreiðar hafir verið án öryggisbeltis í utanbæjarakstri?

Hefur það komið fyrir á síðustu 6 mánuðum að þú hafir ekið eftir að hafa drukkið að minnsta kosti einn áfengan drykk, til dæmis eitt björglas eða eitt léttvínsglas?

Hversu oft hefur það komið fyrir á síðustu 6 mánuðum að þú hafir ekið eftir að hafa drukkið meira en einn áfengan drykk?

Hversu hættulega eða hættulausa telur þú eftirfarandi notkun farsíma á meðan akstri stendur? Símtöl með handfrjálsum búnaði

Hversu hættulega eða hættulausa telur þú eftirfarandi notkun farsíma á meðan akstri stendur? Símtöl án handfrjálts búnaðar

Efnisyfirlit

Hversu hættulega eða hættulausa telur þú eftirfarandi notkun farsíma á meðan akstri stendur? Skrifa skilaboð (t.d. SMS, tölvupóst, Snapchat, Messenger)

Hversu hættulega eða hættulausa telur þú eftirfarandi notkun farsíma á meðan akstri stendur? Lesa skilaboð (t.d. SMS, tölvupóst, Snapchat, Messenger)

Hversu hættulega eða hættulausa telur þú eftirfarandi notkun farsíma á meðan akstri stendur? Skoða samfélagsmiðla (t.d. Facebook, Instagram, Snapchat)

Hversu hættulega eða hættulausa telur þú eftirfarandi notkun farsíma á meðan akstri stendur? Önnur netnotkun en að skoða samfélagsmiðla (t.d. að leita að einhverju eða)

Hversu hættulega eða hættulausa telur þú eftirfarandi notkun farsíma á meðan akstri stendur? Stjórna tónlist í símanum

Hversu hættulega eða hættulausa telur þú eftirfarandi notkun farsíma á meðan akstri stendur? Taka myndir

Hefur þú á síðastliðnum 6 mánuðum orðið var/vör við eftirlit lögreglu í umferðinni?

Telur þú að umferðareftirlit lögreglu hafi mikil eða lítil áhrif á aksturslag þitt?

Finnast þér fræðsla og forvarnir í umferðaröryggismálum vera of miklar, hæfilegar eða of litlar á Íslandi í dag?

Hvar telur þú að það virki vel að miðla forvarna- og fræðsluefni?

Lýsing á rannsókn

Unnið fyrir	Samgöngustofu
Markmið	Að skoða aksturshegðun Íslendinga og þróun þar á
Framkvæmdatími	2. - 25. október 2024
Aðferð	Netkönnun
Úrtak	2015 manns af öllu landinu, 18 ára og eldri, handahófsvaldir úr Viðhorfahópi Gallup
Verknúmer	4035931

Stærð úrtaks og svörun

Úrtak	2015
Svara ekki	1012
Fjöldi svarenda	1003
Þátttökuhlutfall	49,8%

Reykjavík, október 2024

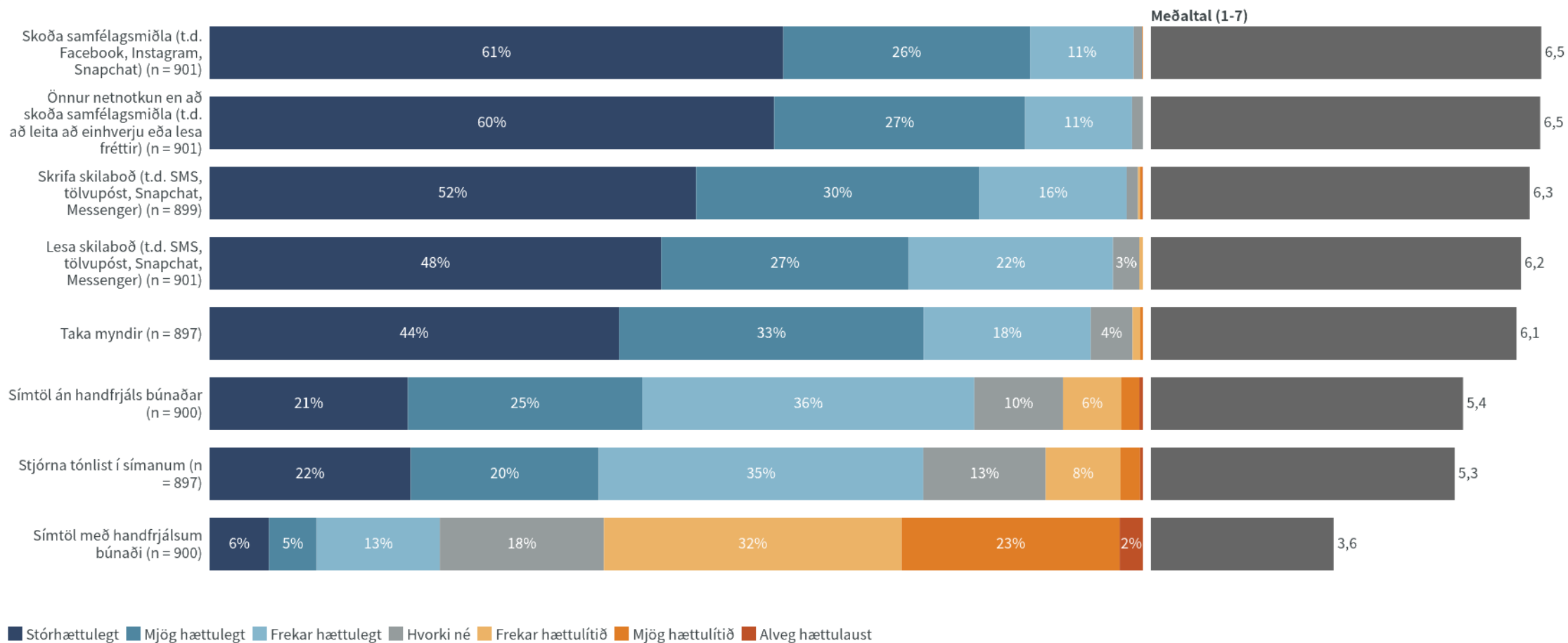
Bestu þakkir fyrir gott samstarf,

Matthías Þorvaldsson
Sigríður Herdís Bjarkadóttir

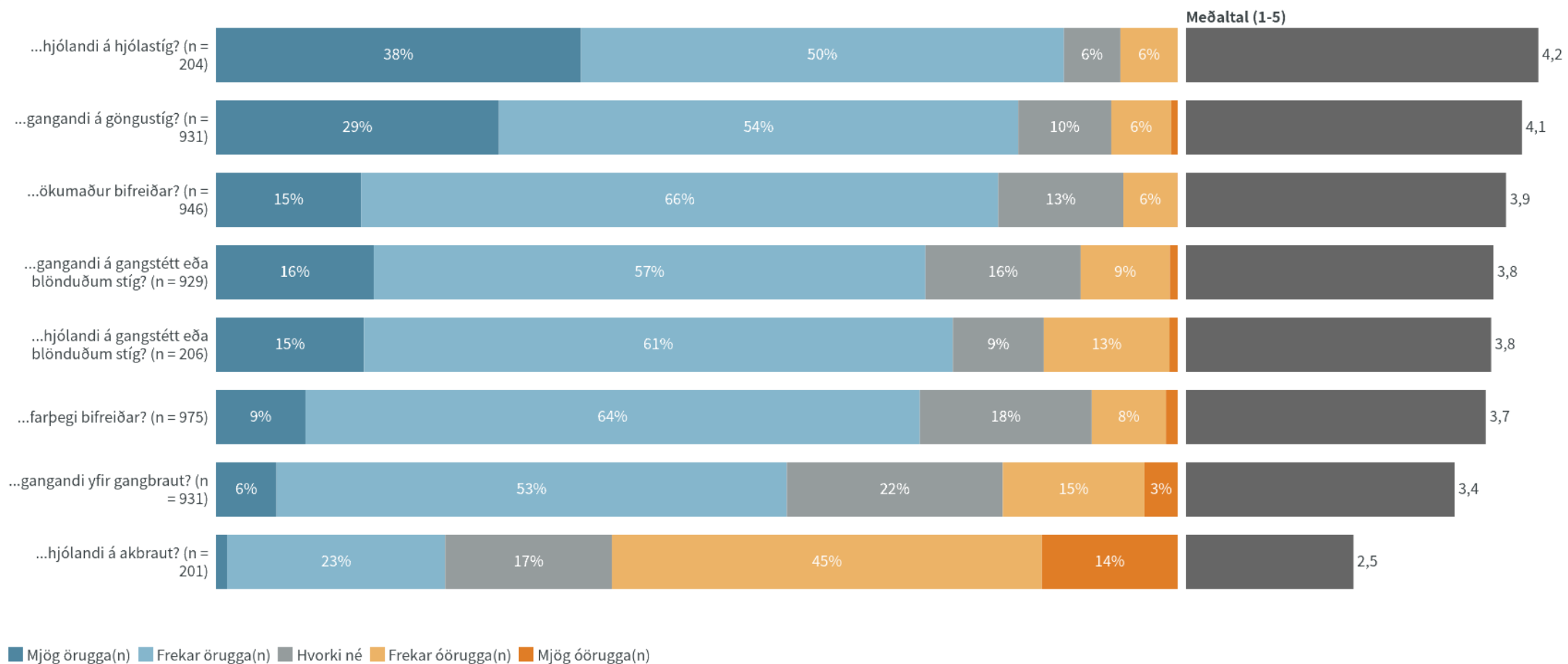
Skýrsla þessi og innihald hennar er eingöngu til innanhússnota hjá því fyrirtæki, stofnun eða einstaklingi sem hana keypti. Öll opinber birting eða dreifing er óheimil án skriflegs leyfis Gallup. Starfsemi Gallup er með ISO 9001 gæðavottun. Auk þess er Gallup aðili að ESOMAR.

Allur réttur áskilinn: © Gallup.

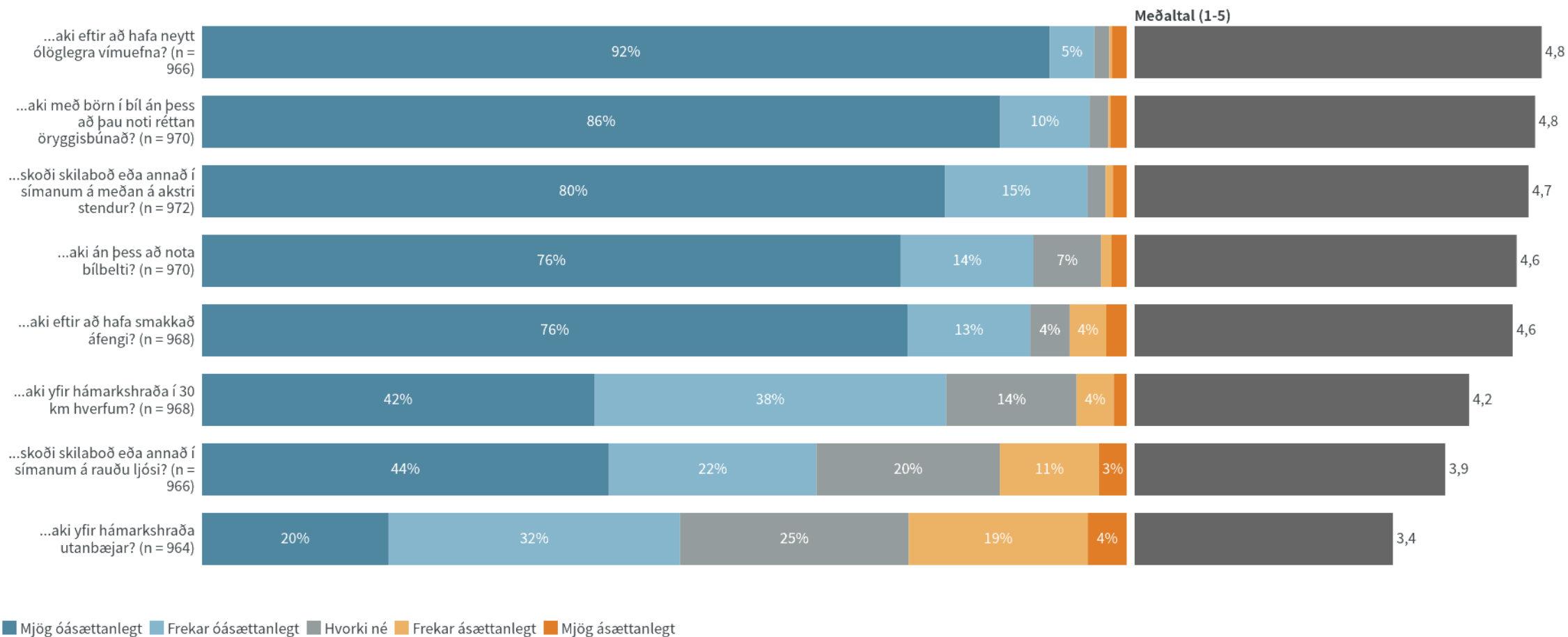
Hversu hættulega eða hættulausa telur þú eftirfarandi notkun farsíma á meðan akstri stendur?



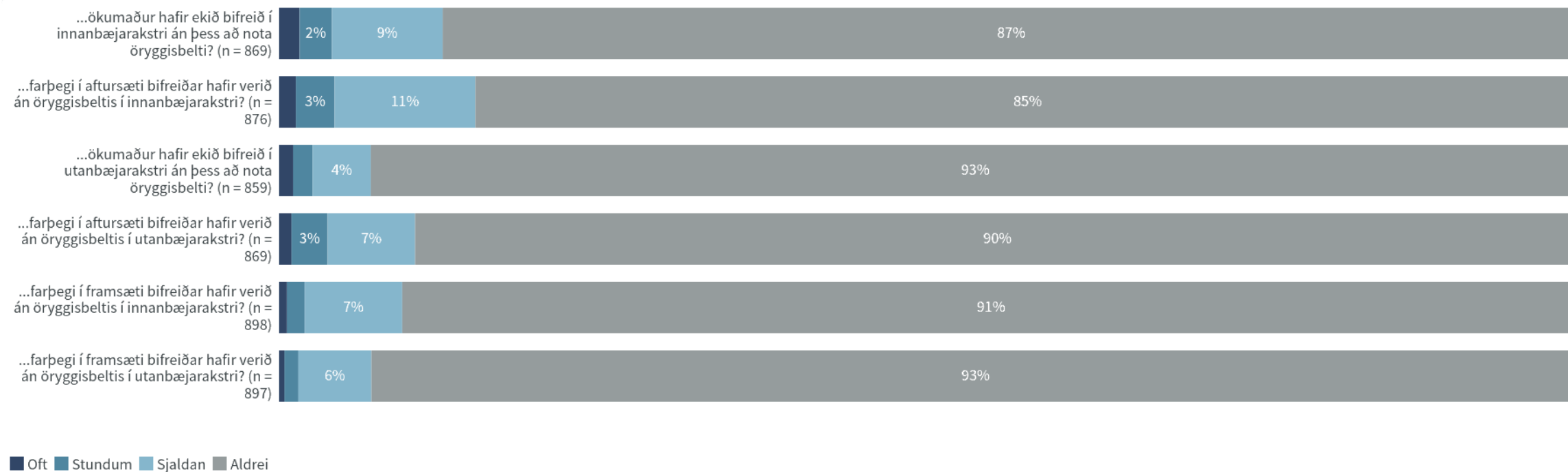
Hversu örugga(n) eða óörugga(n) upplifir þú þig í umferðinni sem...



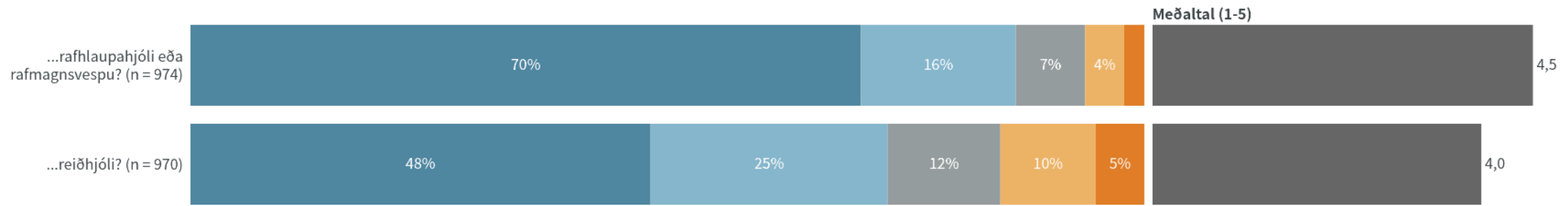
Hversu ásættanlegt eða óásættanlegt finnst þér að ökumaður bifreiðar...



Hefur það á síðustu 6 mánuðum komið fyrir að þú sem...



Hversu ásættanlegt eða óásættanlegt finnst þér að fólk sé undir áhrifum áfengis á...

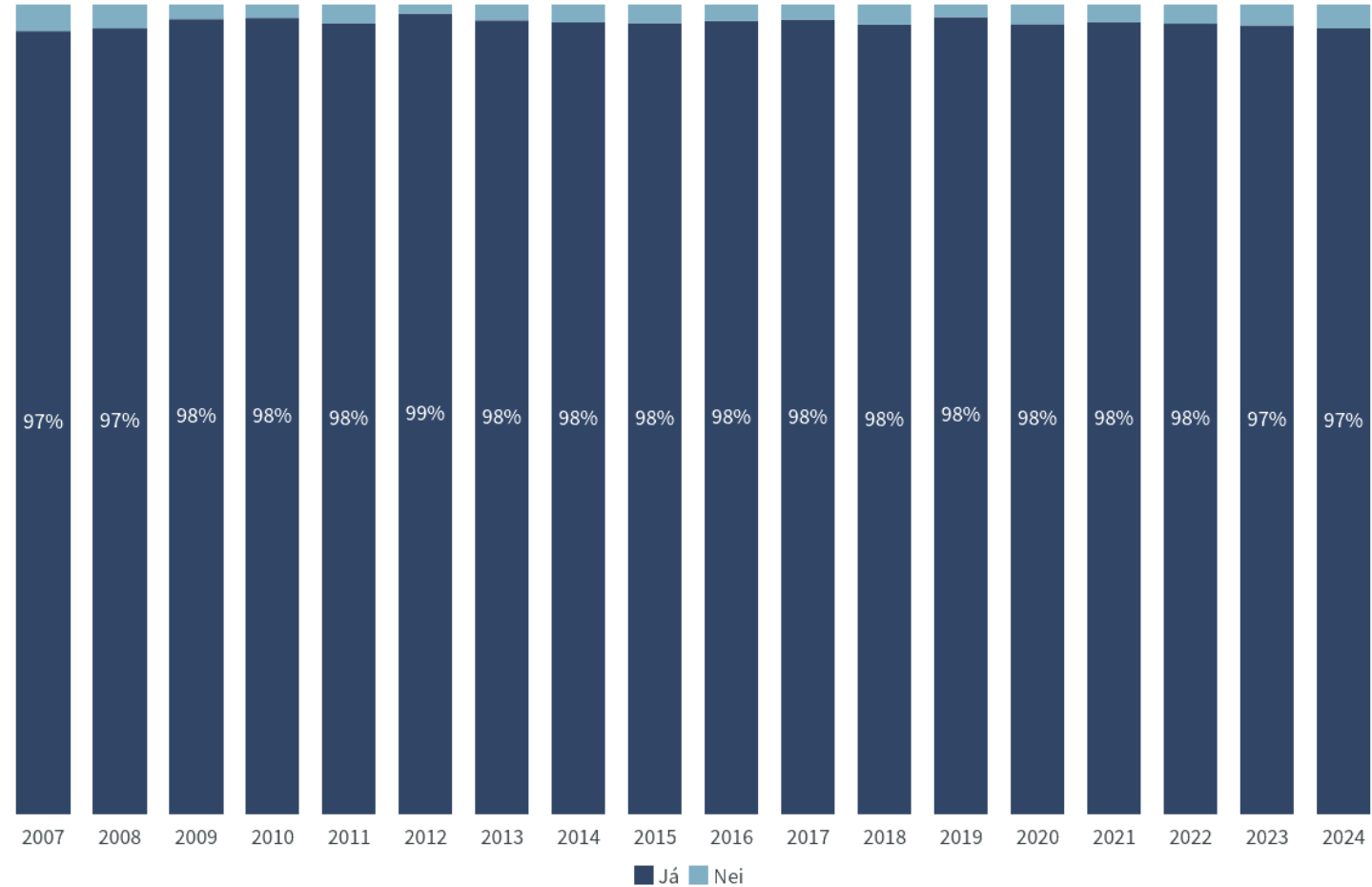


■ Mjög óásættanlegt ■ Frekar óásættanlegt ■ Hvorki né ■ Frekar ásættanlegt ■ Mjög ásættanlegt

Ert þú með bílpróf?

Nýjasta mæling

	Fjöldi	% +/-
Já	972	97,1 1,0
Nei	29	2,9 1,0
Fjöldi svara	1.001	
Tóku afstöðu	1.001	99,8
Tóku ekki afstöðu	2	0,2
Fjöldi svarenda	1.003	100,0

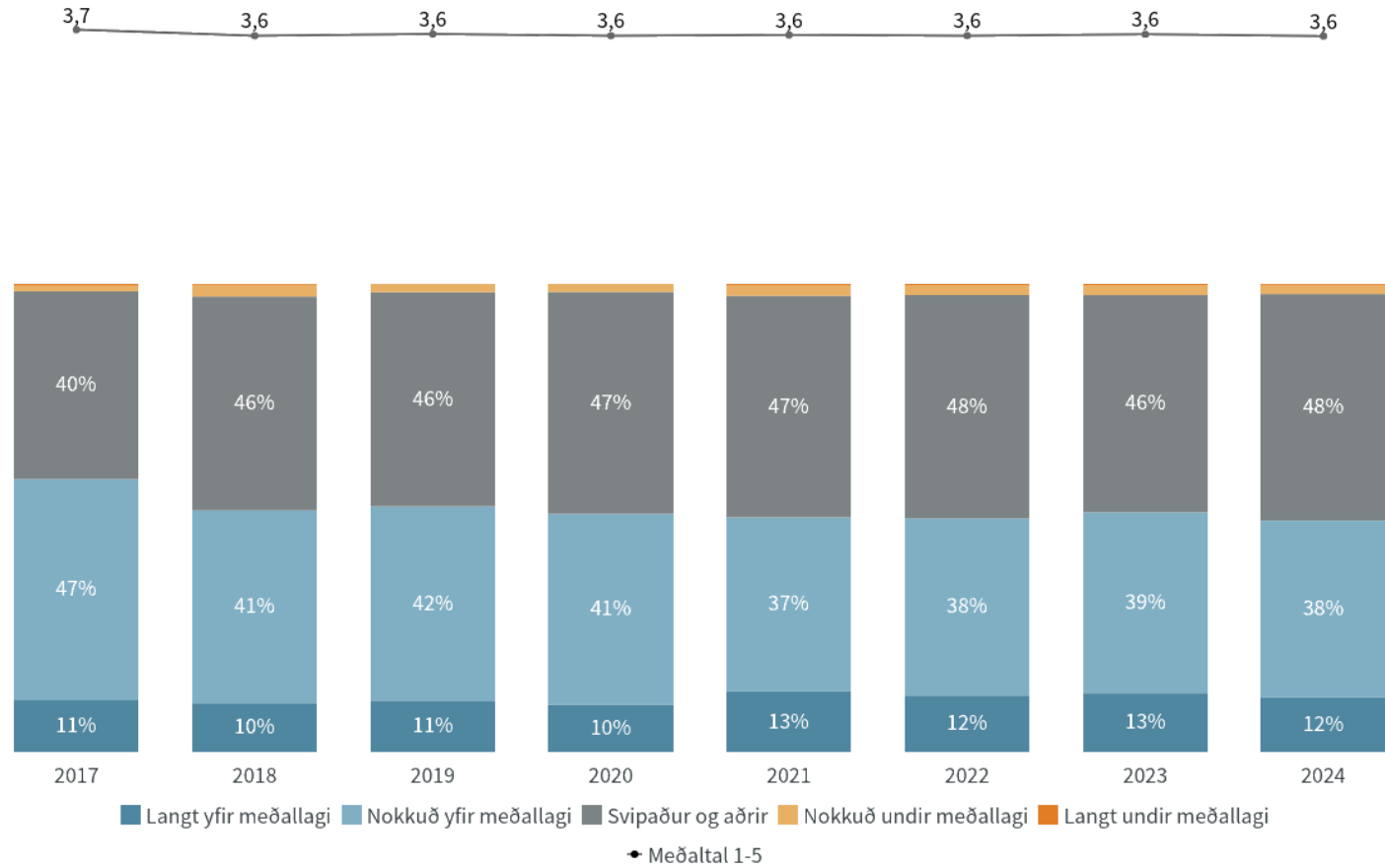


Tímabil: Year

Ef þú berð þig sem ökumann saman við ökumenn á Íslandi almennt, myndir þú segja að þú værir yfir eða undir meðallagi eða svipaður og aðrir?

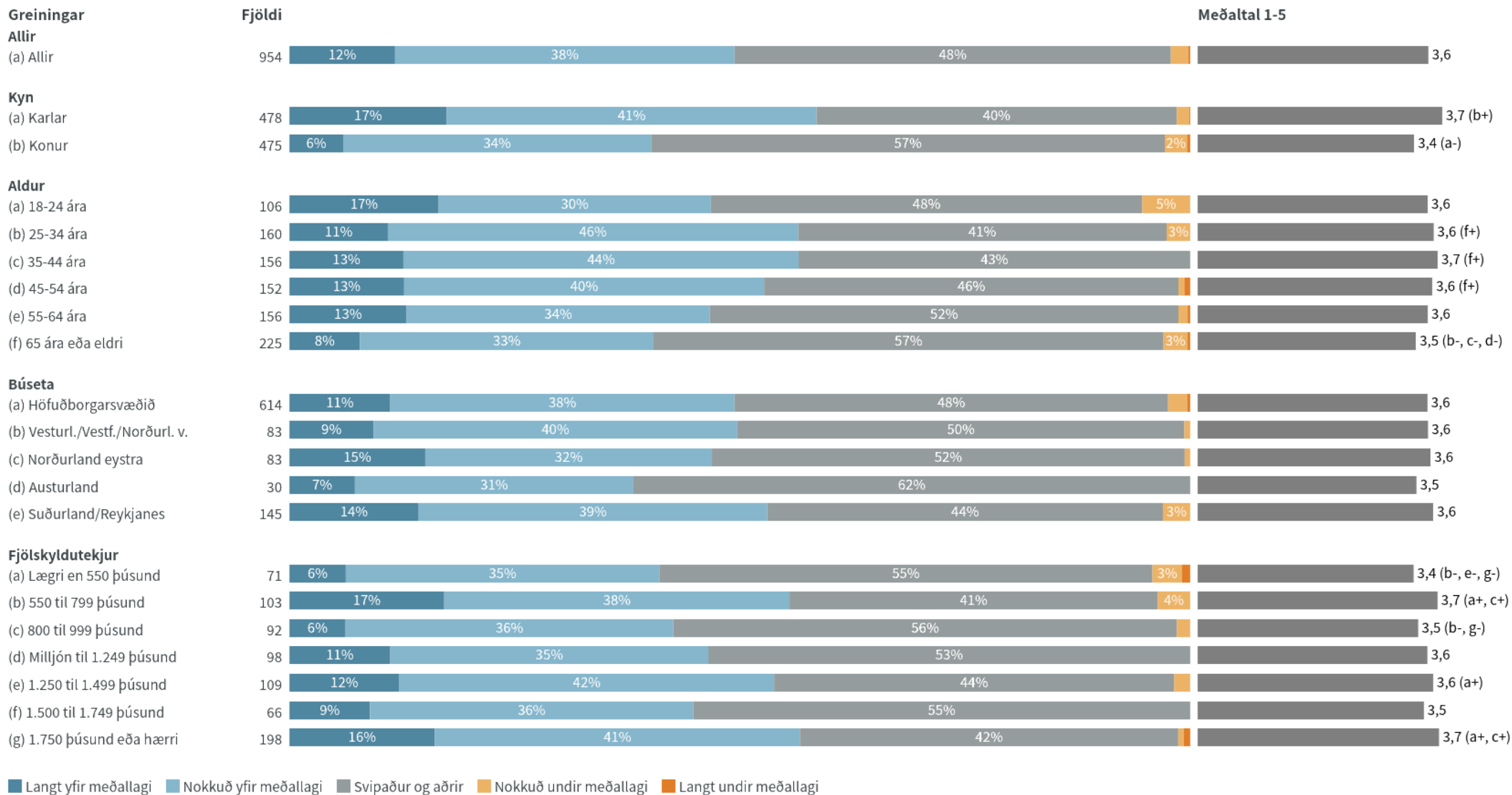
Nýjasta mæling

	Fjöldi	%	+/-
Langt yfir meðallagi (5)	112	11,7	2,0
Nokkuð yfir meðallagi (4)	360	37,7	3,1
Svipaður og aðrir (3)	462	48,4	3,2
Nokkuð undir meðallagi (2)	18	1,9	0,9
Langt undir meðallagi (1)	2	0,2	0,3
Fjöldi svara	954		
Tóku afstöðu	954	98,2	
Tóku ekki afstöðu	17	1,8	
Fjöldi aðspurðra	972	100,0	
Spurð	972	96,9	
EKKI spurð	31	3,1	
Fjöldi svarenda	1.003	100,0	
Meðaltal 1-5	3,6		
Vikmörk ±	0,0		
Staðalfrávik	0,7		



Tímabil: Year

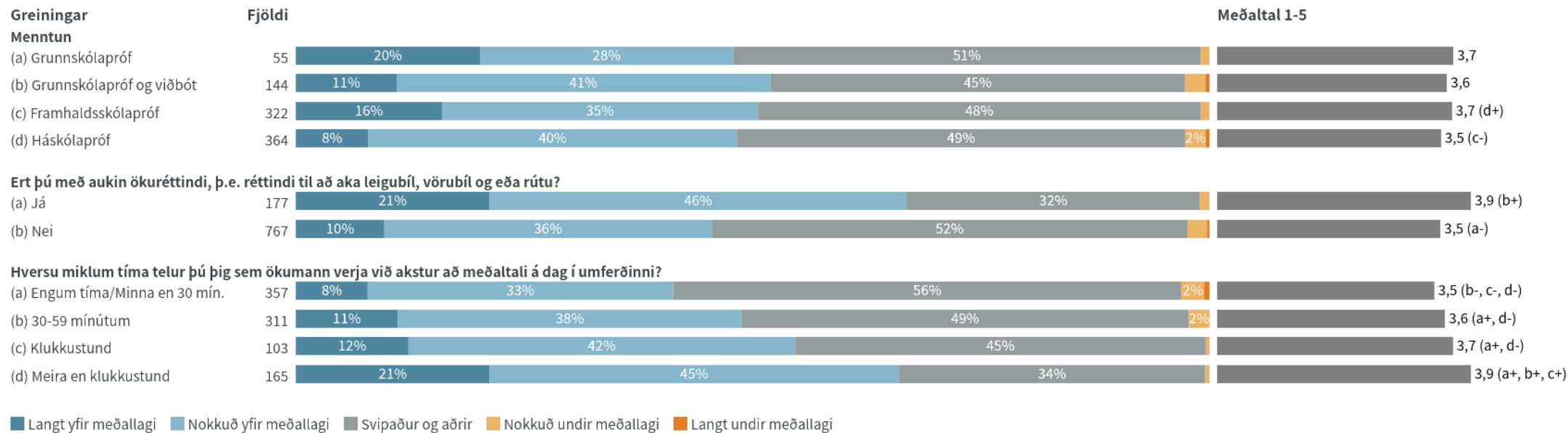
Ef þú berð þig sem ökumann saman við ökumenn á Íslandi almennt, myndir þú segja að þú værir yfir eða undir meðallagi eða svipaður og aðrir?



Langt yfir meðallagi Nokkuð yfir meðallagi Svipaður og aðrir Nokkuð undir meðallagi Langt undir meðallagi

a+/-.....marktækur munur á meðaltölum milli hópa
Niðurstöður eru ekki birtar ef n<5

Ef þú berð þig sem ökumann saman við ökumenn á Íslandi almennt, myndir þú segja að þú værir yfir eða undir meðallagi eða svipaður og aðrir?



■ Langt yfir meðallagi
 ■ Nokkuð yfir meðallagi
 ■ Svipaður og aðrir
 ■ Nokkuð undir meðallagi
 ■ Langt undir meðallagi

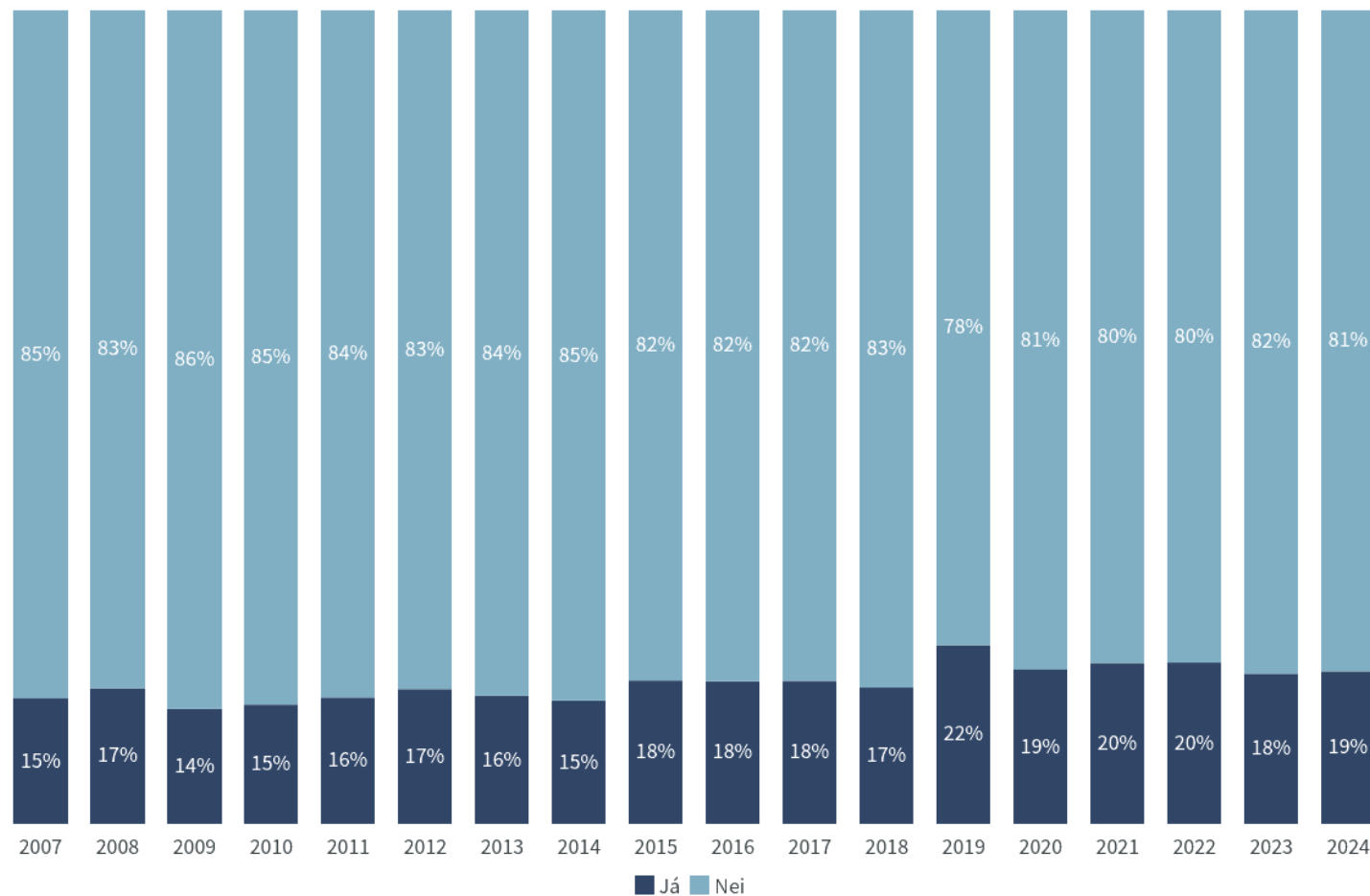
a+/-.....marktækur munur á meðaltölum milli hópa

Niðurstöður eru ekki birtar ef n<5

Ert þú með aukin ökuréttindi, þ.e. réttindi til að aka leigubíl, vörubíl og eða rútu?

Nýjasta mæling

	Fjöldi	% +/-
Já	180	18,8 2,5
Nei	781	81,2 2,5
Fjöldi svara	962	
Tóku afstöðu	962	98,9
Tóku ekki afstöðu	10	1,1
Fjöldi aðspurðra	972	100,0
Spurð	972	96,9
Ekki spurð	31	3,1
Fjöldi svarenda	1.003	100,0



Tímabil: Year

Ert þú með aukin ökuréttindi, þ.e. réttindi til að aka leigubíl, vörubíl og eða rútu?

Greiningar

Allir

Allir

Fjöldi

962

19%

81%

Kyn

Karlar

481

31%

69%

Konur

480

6%

94%

Aldur

18-24 ára

108

3%

97%

25-34 ára

160

8%

92%

35-44 ára

158

15%

85%

45-54 ára

156

17%

83%

55-64 ára

154

29%

71%

65 ára eða eldri

226

30%

70%

Búseta

Höfuðborgarsvæðið

621

16%

84%

Vesturl./Vestf./Norðurl. v.

83

17%

83%

Norðurland eystra

84

28%

72%

Austurland

30

26%

74%

Suðurland/Reykjanes

144

26%

74%

Fjölskyldutekjur

Lægrí en 550 þúsund

75

22%

78%

550 til 799 þúsund

103

25%

75%

800 til 999 þúsund

94

27%

73%

Milljón til 1.249 þúsund

99

17%

83%

1.250 til 1.499 þúsund

111

12%

88%

1.500 til 1.749 þúsund

66

16%

84%

1.750 þúsund eða hærrí

197

19%

81%

■ Já ■ Nei

Niðurstöður eru ekki birtar ef n<5

Ert þú með aukin ökuréttindi, þ.e. réttindi til að aka leigubíl, vörubíl og eða rútu?

Greiningar

Menntun

Grunnskólapróf

Grunnskólapróf og viðbót

Framhaldsskólapróf

Háskólapróf

Fjöldi

54

36%

64%

145

28%

72%

324

21%

79%

370

10%

90%

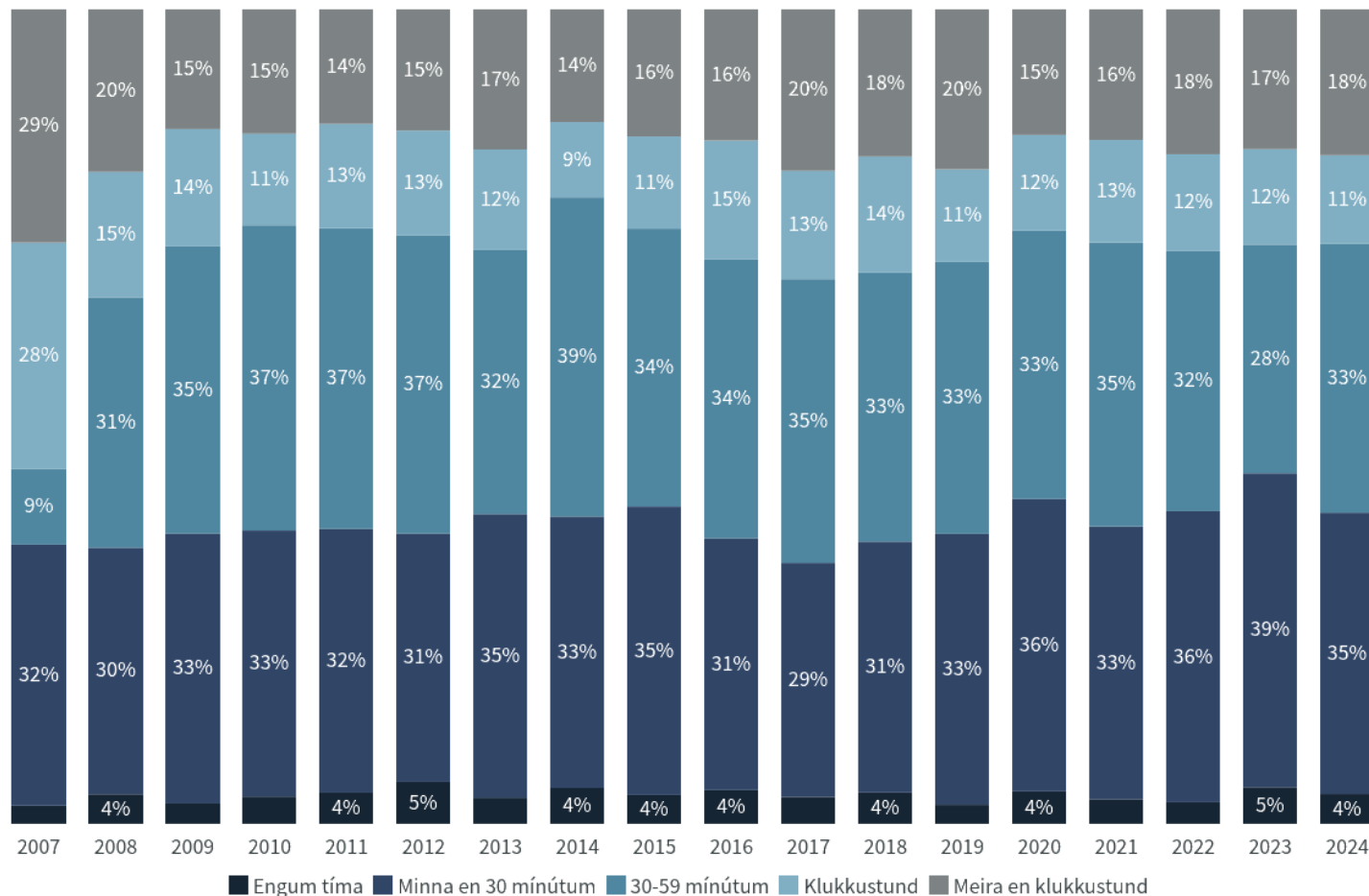
■ Já ■ Nei

Niðurstöður eru ekki birtar ef n<5

Hversu miklum tíma telur þú þig sem ökumann verja við akstur að meðaltali á dag í umferðinni?

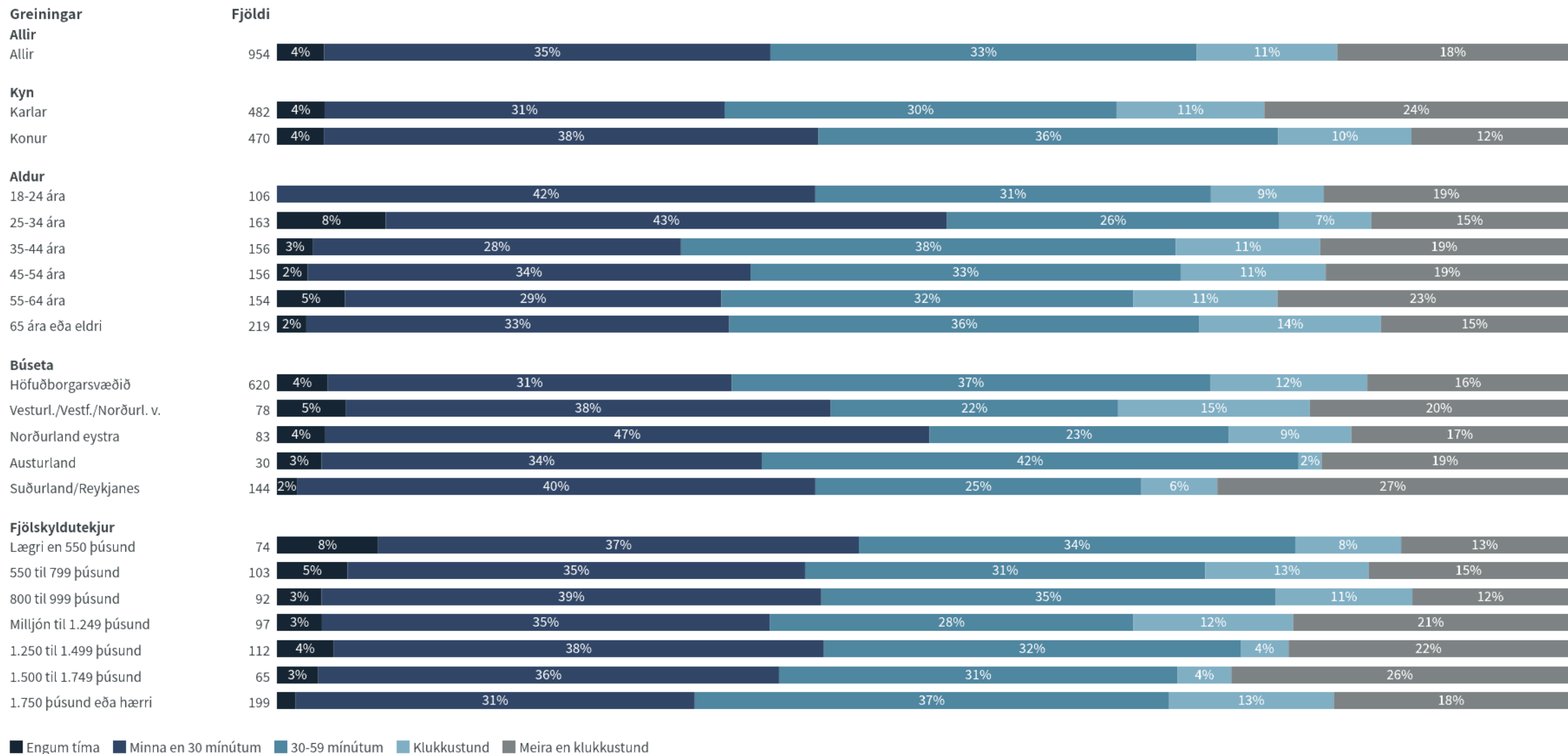
Nýjasta mæling

	Fjöldi	% +/-
Engum tíma	35	3,7 1,2
Minna en 30 mínútum	330	34,5 3,0
30-59 mínútum	315	33,0 3,0
Klukkustund	104	10,9 2,0
Meira en klukkustund	171	17,9 2,4
Fjöldi svara	954	
Tóku afstöðu	954	98,1
Tóku ekki afstöðu	18	1,9
Fjöldi aðspurðra	972	100,0
Spurð	972	96,9
EKKI spurð	31	3,1
Fjöldi svarenda	1.003	100,0



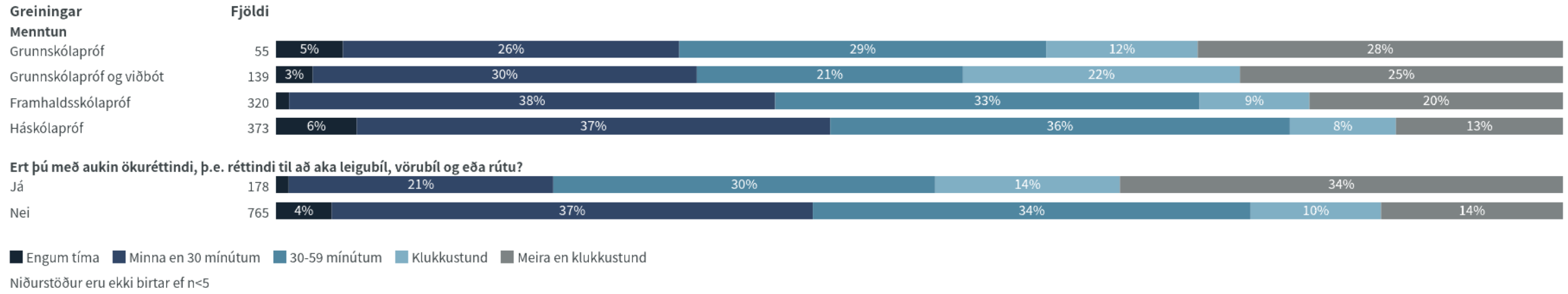
Tímabil: Year

Hversu miklum tíma telur þú þig sem ökumann verja við akstur að meðaltali á dag í umferðinni?



Niðurstöður eru ekki birtar ef n<5

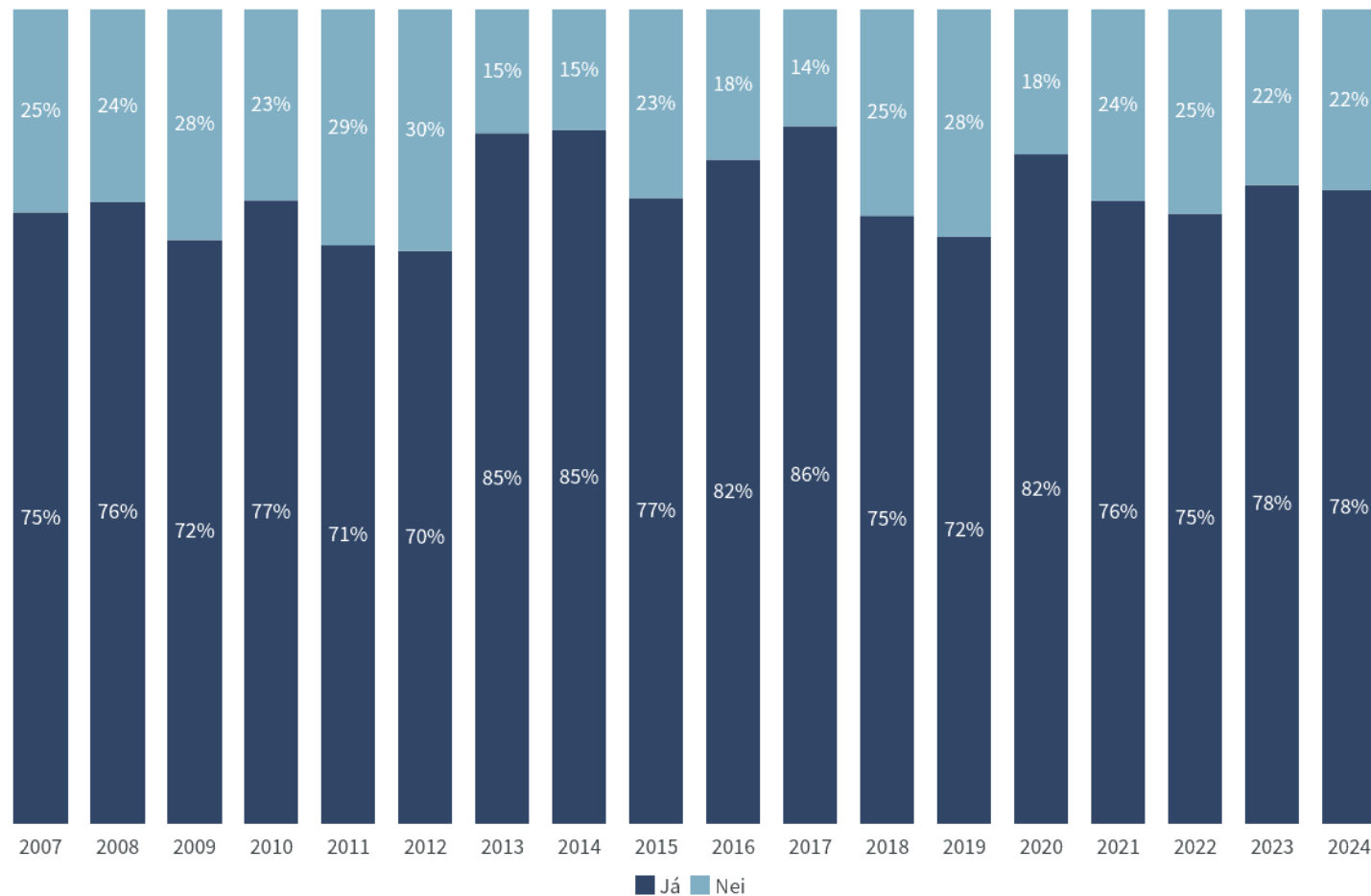
Hversu miklum tíma telur þú þig sem ökumann verja við akstur að meðaltali á dag í umferðinni?



Hefur þú verið ökumaður bifreiðar síðustu 6 mánuði?

Nýjasta mæling

	Fjöldi	%	+/-
Já	38	77,8	11,6
Nei	11	22,2	11,6
Fjöldi svara	49		
Tóku afstöðu	49	93,3	
Tóku ekki afstöðu	4	6,7	
Fjöldi aðspurðra	53	100,0	
Spurð	53	5,3	
EKKI spurð	950	94,7	
Fjöldi svarenda	1.003	100,0	

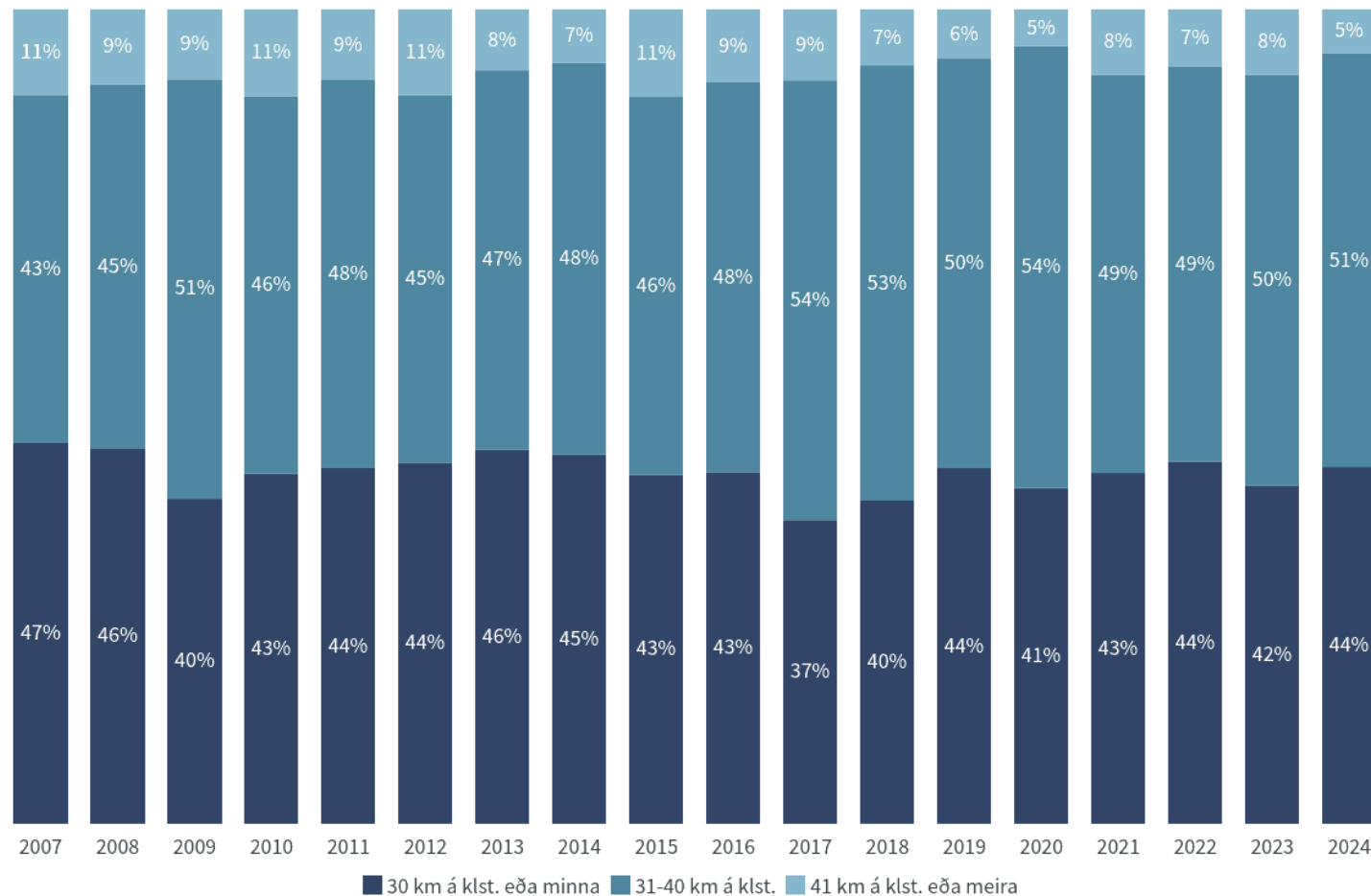


Tímabil: Year

Hversu hratt ekur þú að jafnaði á svæðum þar sem hámarkshraði er 30 kílómetrar á klukkustund?

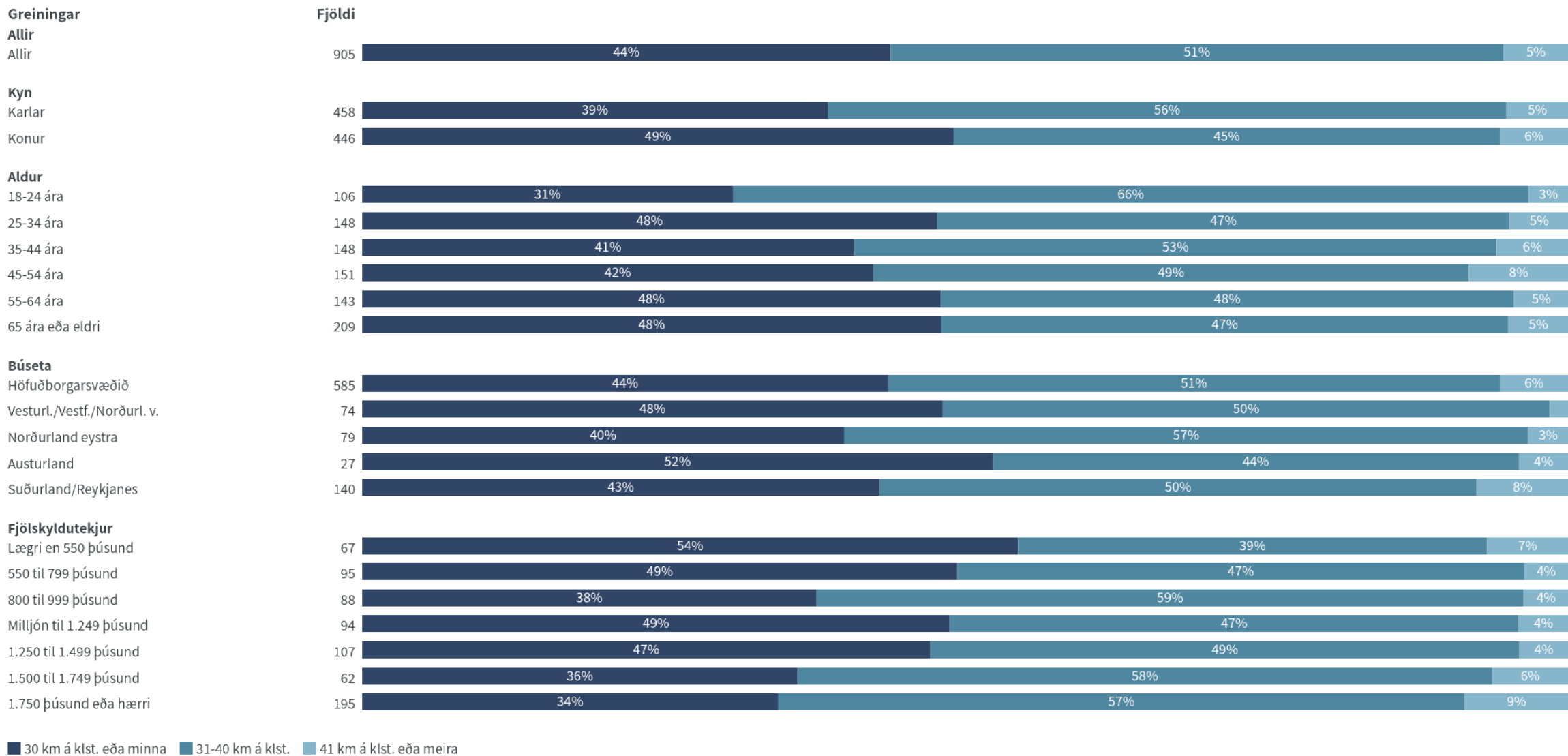
Nýjasta mæling

	Fjöldi	% +/-
30 km á klst. eða minna	397	43,8 3,2
31-40 km á klst.	460	50,8 3,3
41 km á klst. eða meira	49	5,4 1,5
Fjöldi svara	905	
Tóku afstöðu	905	98,5
Tóku ekki afstöðu	14	1,5
Fjöldi aðspurðra	919	100,0
Spurð	919	91,6
Ekki spurð	84	8,4
Fjöldi svarenda	1.003	100,0



Tímabil: Year

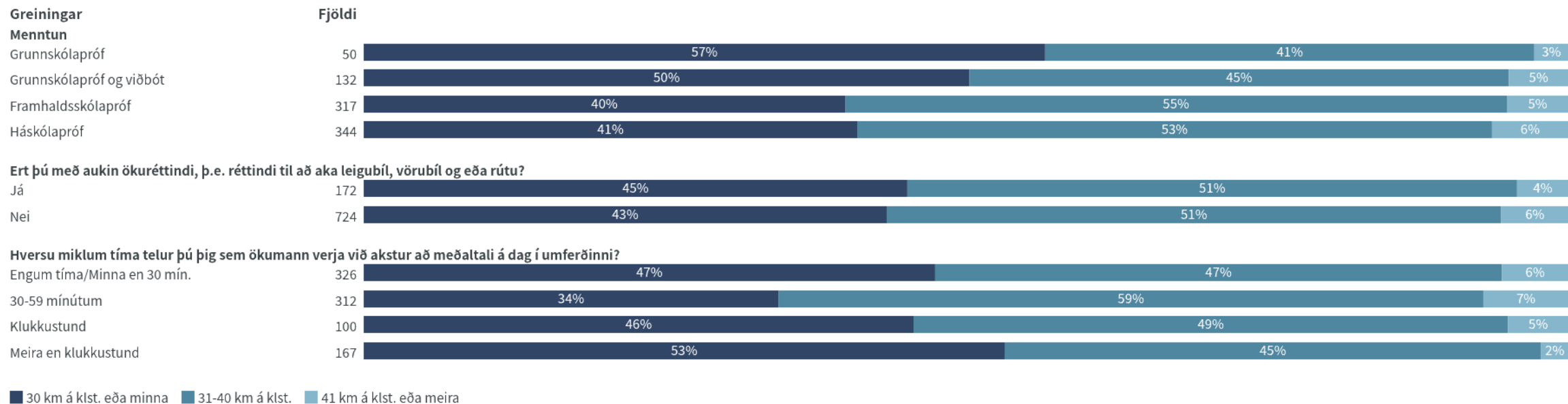
Hversu hratt ekur þú að jafnaði á svæðum þar sem hámarkshraði er 30 kílómetrar á klukkustund?



■ 30 km á klst. eða minna ■ 31-40 km á klst. ■ 41 km á klst. eða meira

Niðurstöður eru ekki birtar ef n<5

Hversu hratt ekur þú að jafnaði á svæðum þar sem hámarkshraði er 30 kílómetrar á klukkustund?



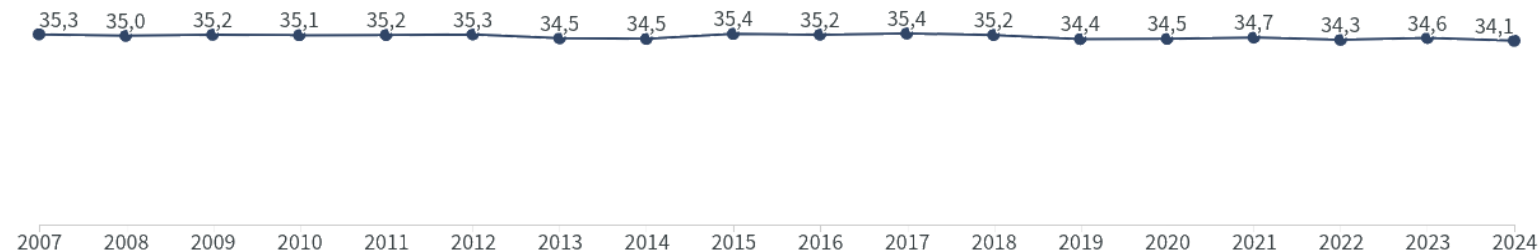
Niðurstöður eru ekki birtar ef n<5

Hversu hratt ekur þú að jafnaði á svæðum þar sem hámarkshraði er 30 kílómetrar á klukkustund?


Nýjasta mæling

	Fjöldi	% +/-
30 km á klst. eða minna	397	43,8 3,2
31-40 km á klst.	460	50,8 3,3
41 km á klst. eða meira	49	5,4 1,5
Fjöldi svara	905	
Tóku afstöðu	905	98,5
Tóku ekki afstöðu	14	1,5
Fjöldi aðspurðra	919	100,0
Spurð	919	91,6
EKKI spurð	84	8,4
Fjöldi svarenda	1.003	100,0

■ Meðaltal - km á klst.

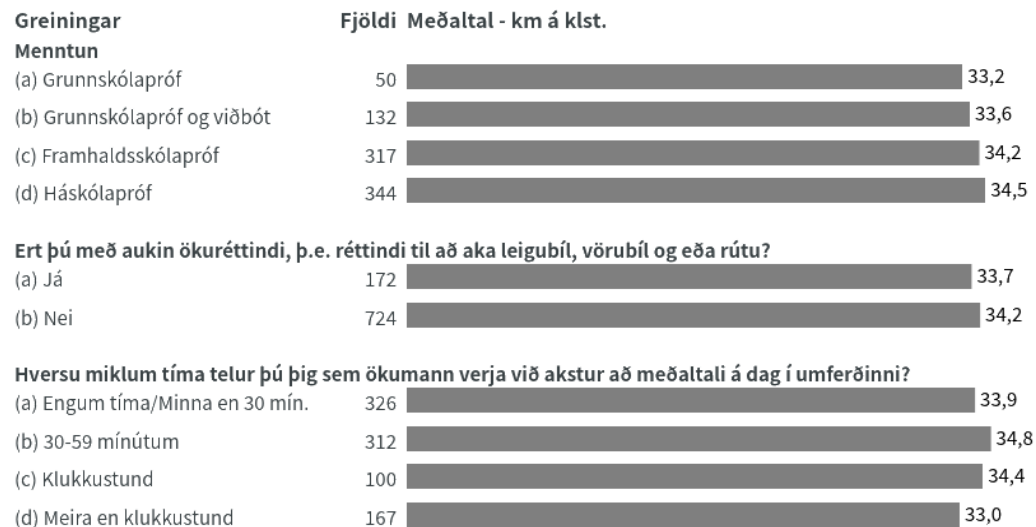


Hversu hratt ekur þú að jafnaði á svæðum þar sem hámarkshraði er 30 kílómetrar á klukkustund?



Niðurstöður eru ekki birtar ef n<5

Hversu hratt ekur þú að jafnaði á svæðum þar sem hámarkshraði er 30 kílómetrar á klukkustund?

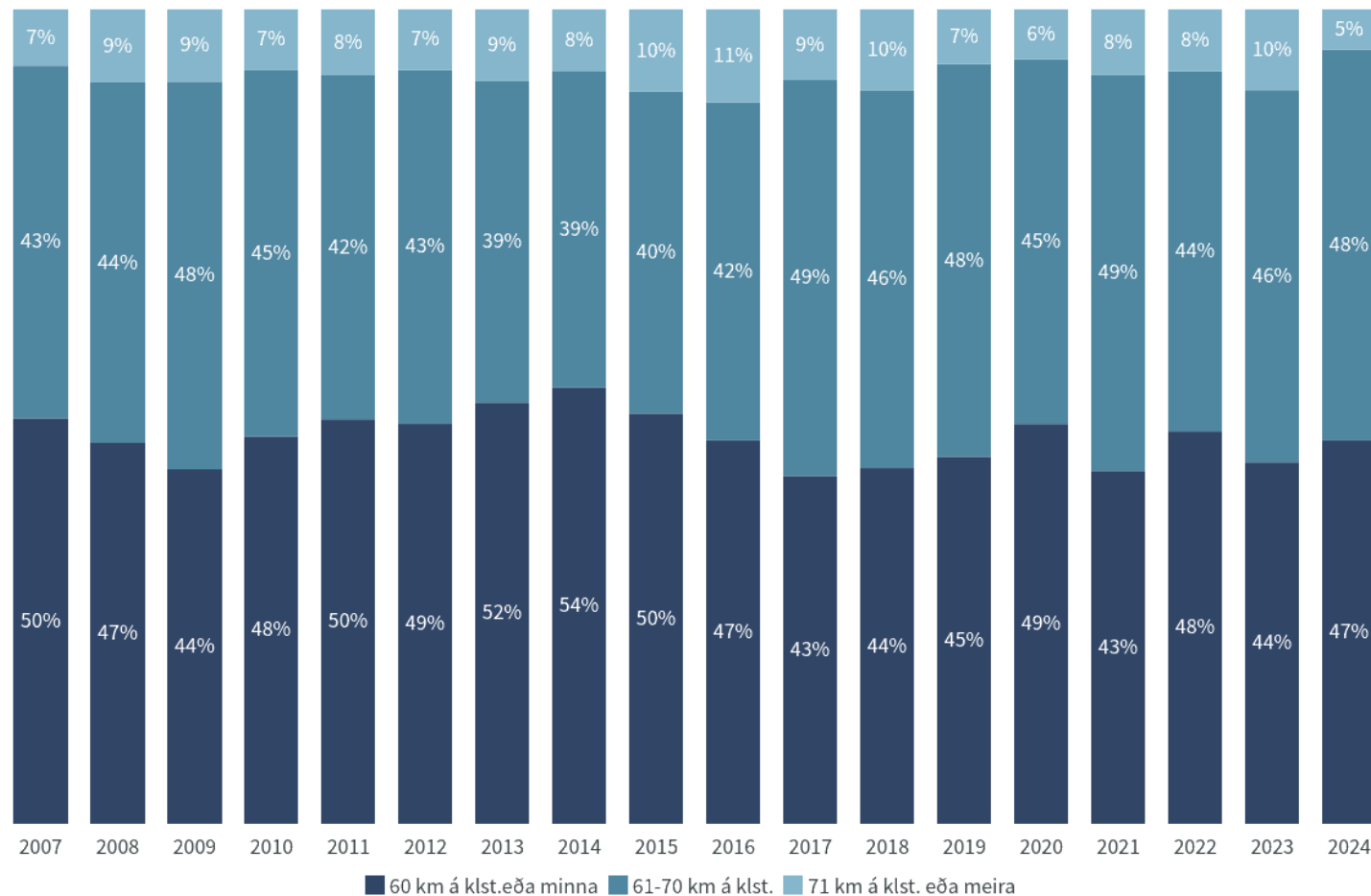


Niðurstöður eru ekki birtar ef n<5

Hversu hratt ekur þú að jafnaði á svæðum þar sem hámarkshraði er 60 kílómetrar á klukkustund?

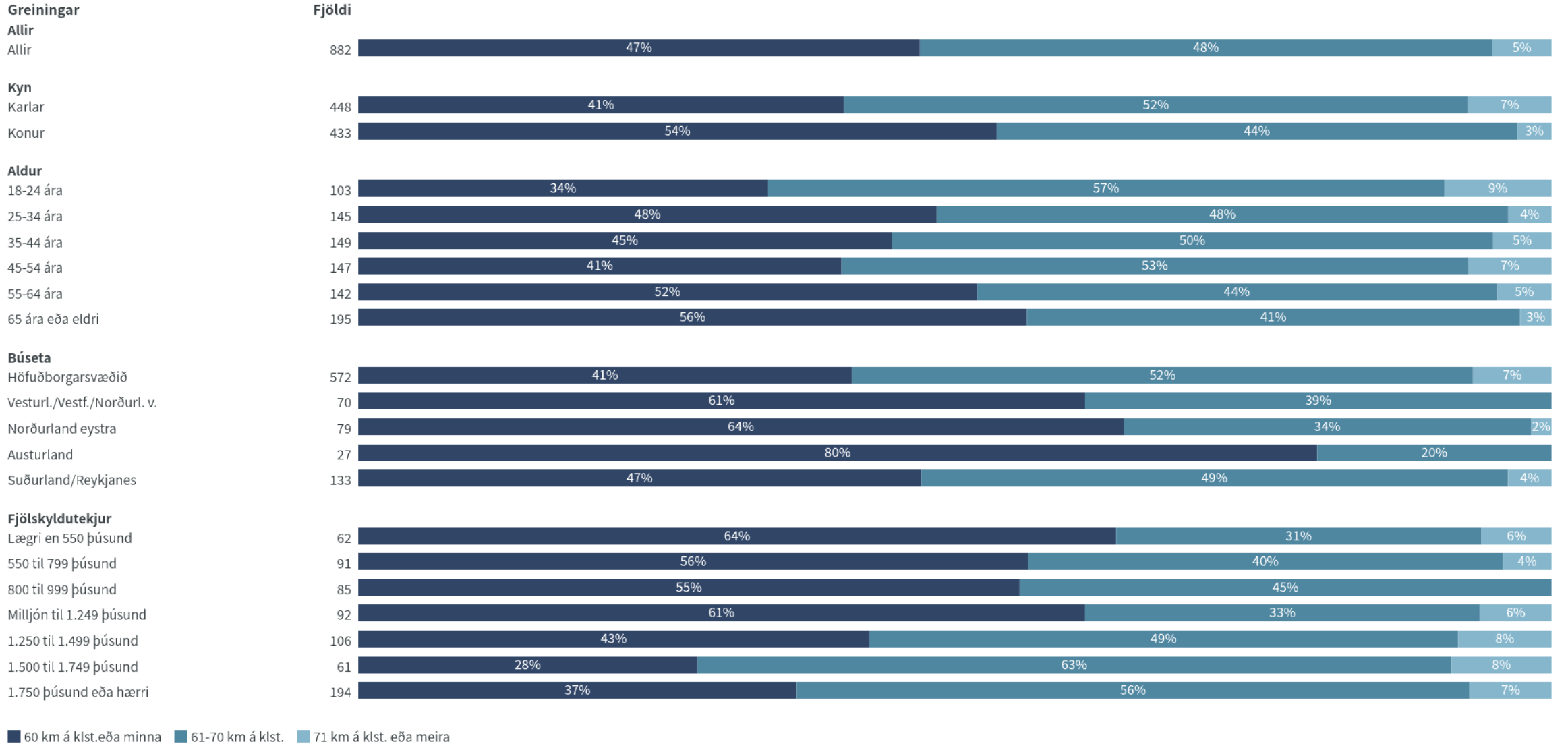
Nýjasta mæling

	Fjöldi	% +/-
60 km á klst.eða minna	415	47,1 3,3
61-70 km á klst.	423	48,0 3,3
71 km á klst. eða meira	44	5,0 1,4
Fjöldi svara	882	
Tóku afstöðu	882	96,0
Tóku ekki afstöðu	37	4,0
Fjöldi aðspurðra	919	100,0
Spurð	919	91,6
Ekki spurð	84	8,4
Fjöldi svarenda	1.003	100,0



Tímabil: Year

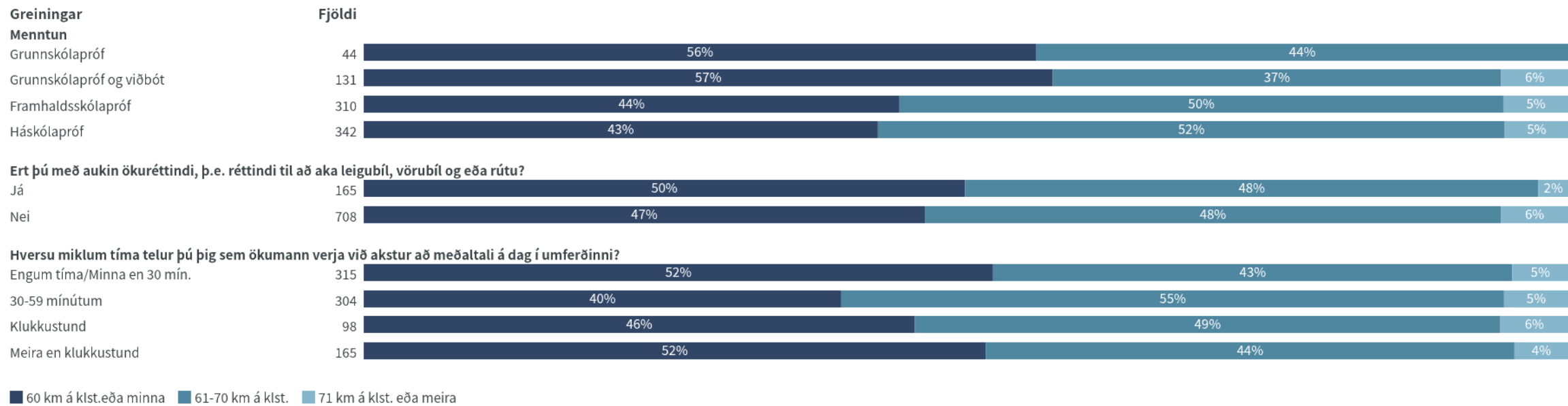
Hversu hratt ekur þú að jafnaði á svæðum þar sem hámarkshraði er 60 kílómetrar á klukkustund?



■ 60 km á klst. eða minna ■ 61-70 km á klst. ■ 71 km á klst. eða meira

Niðurstöður eru ekki birtar ef n<5

Hversu hratt ekur þú að jafnaði á svæðum þar sem hámarkshraði er 60 kílómetrar á klukkustund?



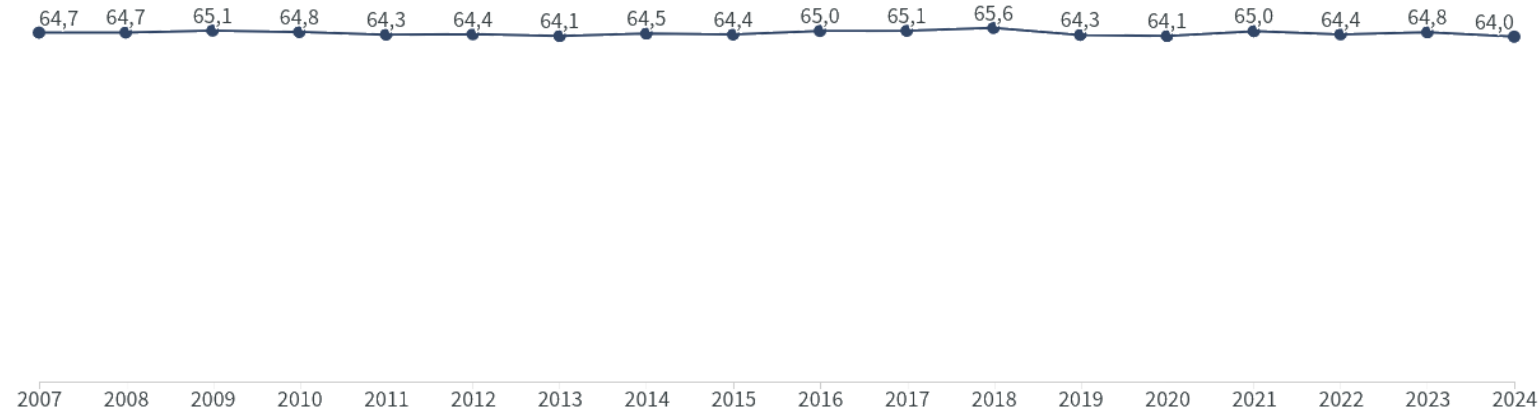
Niðurstöður eru ekki birtar ef n<5

Hversu hratt ekur þú að jafnaði á svæðum þar sem hámarkshraði er 60 kílómetrar á klukkustund?

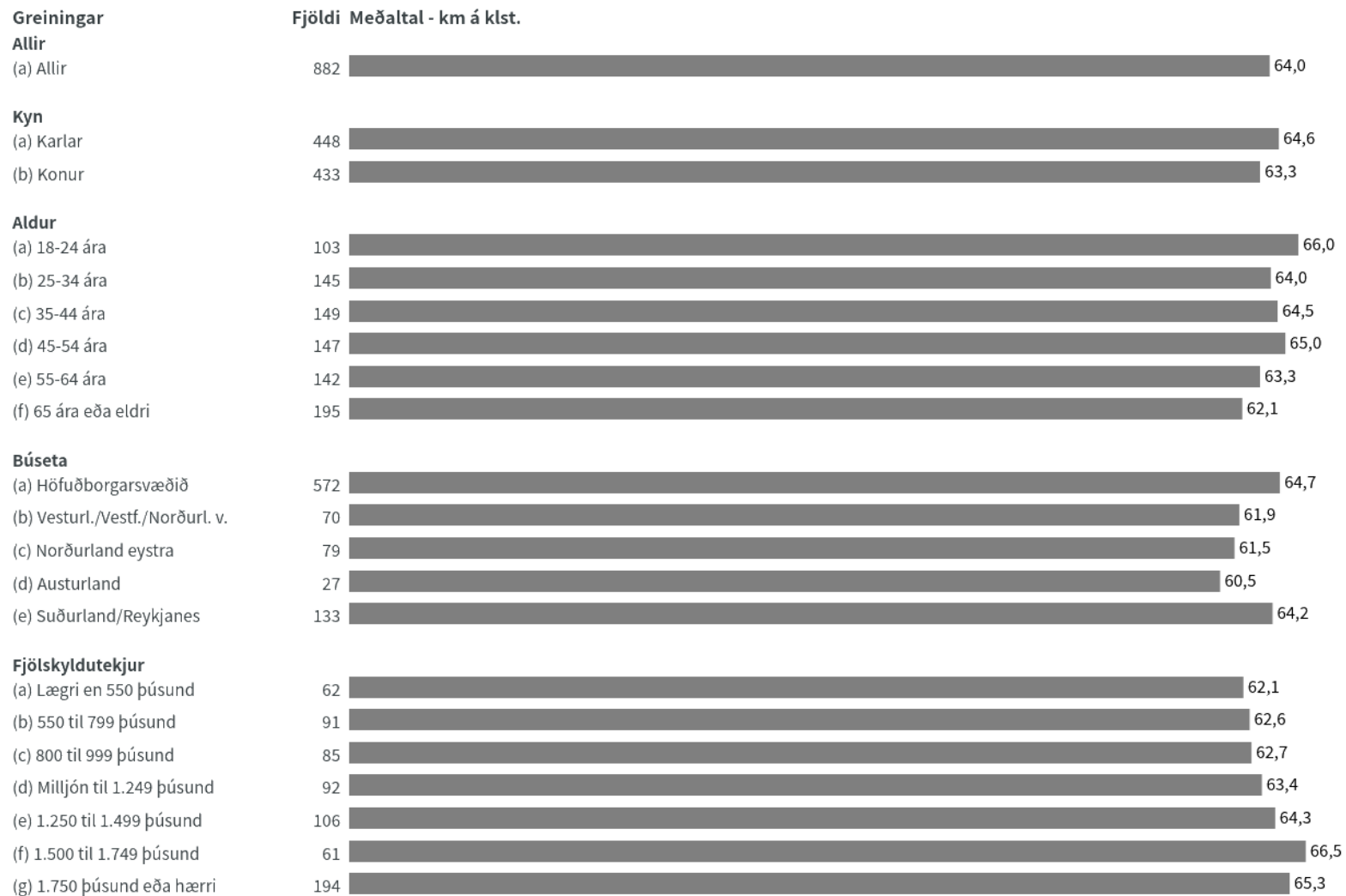
Nýjasta mæling

	Fjöldi	% +/-
60 km á klst. eða minna	415	47,1 3,3
61-70 km á klst.	423	48,0 3,3
71 km á klst. eða meira	44	5,0 1,4
Fjöldi svara	882	
Tóku afstöðu	882	96,0
Tóku ekki afstöðu	37	4,0
Fjöldi aðspurðra	919	100,0
Spurð	919	91,6
EKKI spurð	84	8,4
Fjöldi svarenda	1.003	100,0

■ Meðaltal - km á klst.

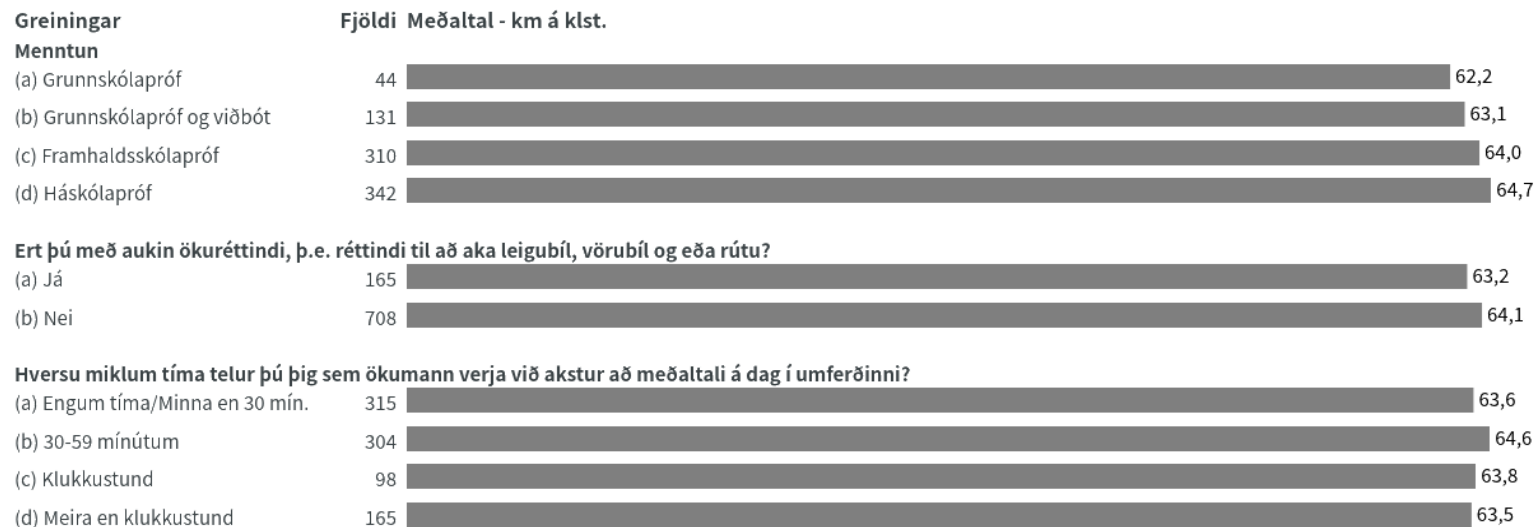


Hversu hratt ekur þú að jafnaði á svæðum þar sem hámarkshraði er 60 kílómetrar á klukkustund?



Niðurstöður eru ekki birtar ef n<5

Hversu hratt ekur þú að jafnaði á svæðum þar sem hámarkshraði er 60 kílómetrar á klukkustund?

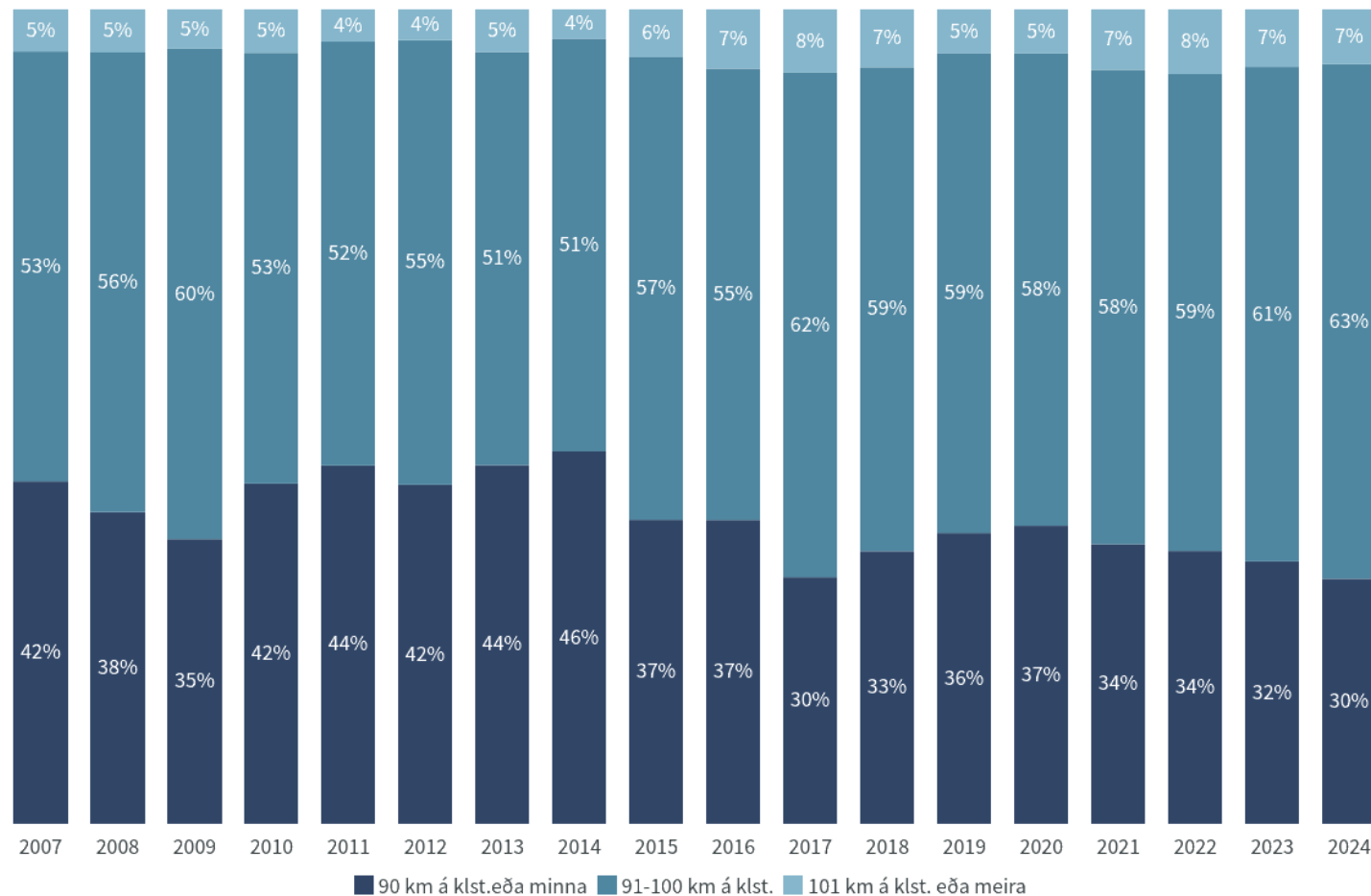


Niðurstöður eru ekki birtar ef n<5

Hversu hratt ekur þú að jafnaði á svæðum þar sem hámarkshraði er 90 kílómetrar á klukkustund?

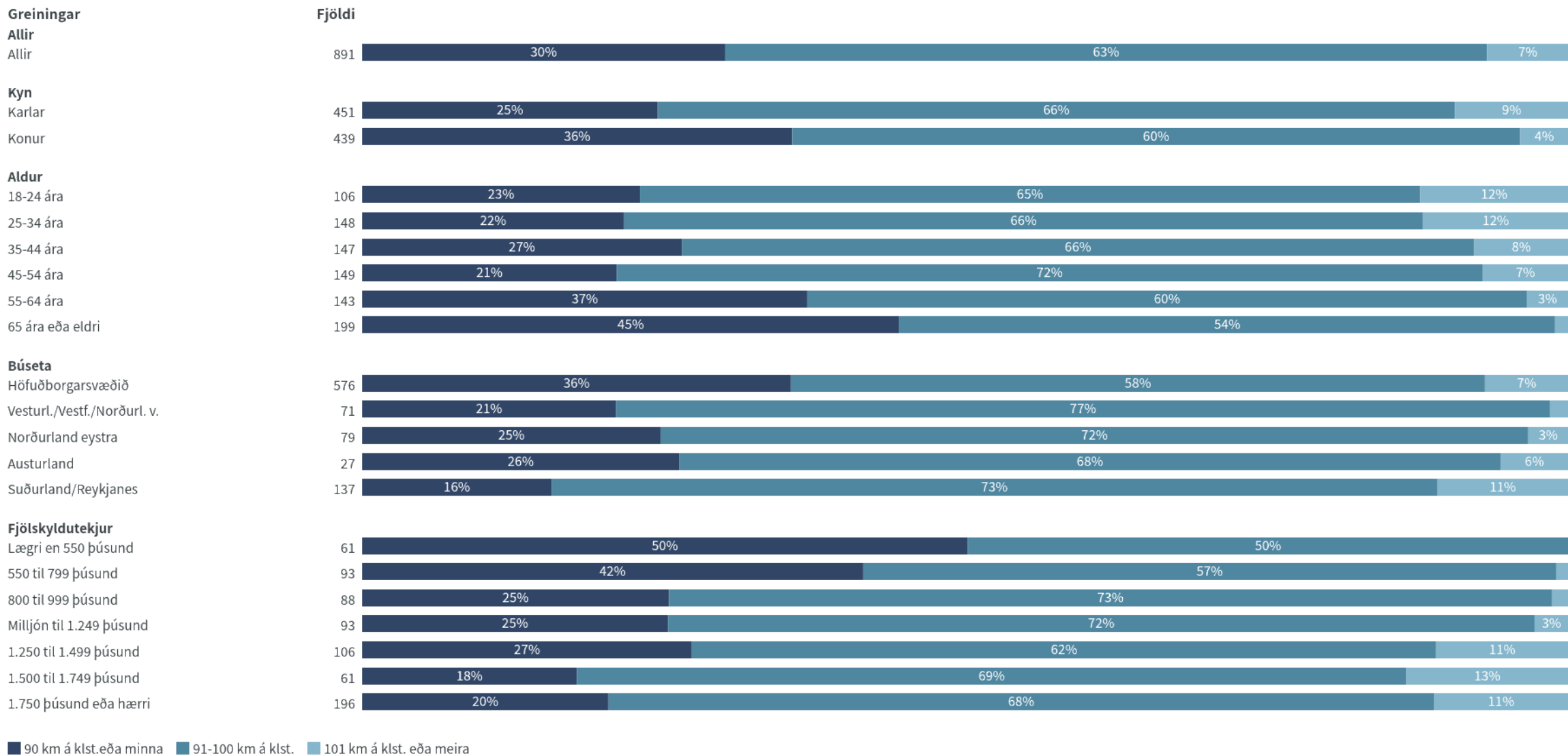
Nýjasta mæling

	Fjöldi	%	+/-
90 km á klst.eða minna	268	30,1	3,0
91-100 km á klst.	563	63,2	3,2
101 km á klst. eða meira	60	6,7	1,6
Fjöldi svara	891		
Tóku afstöðu	891	97,0	
Tóku ekki afstöðu	27	3,0	
Fjöldi aðspurðra	919	100,0	
Spurð	919	91,6	
Ekki spurð	84	8,4	
Fjöldi svarenda	1.003	100,0	



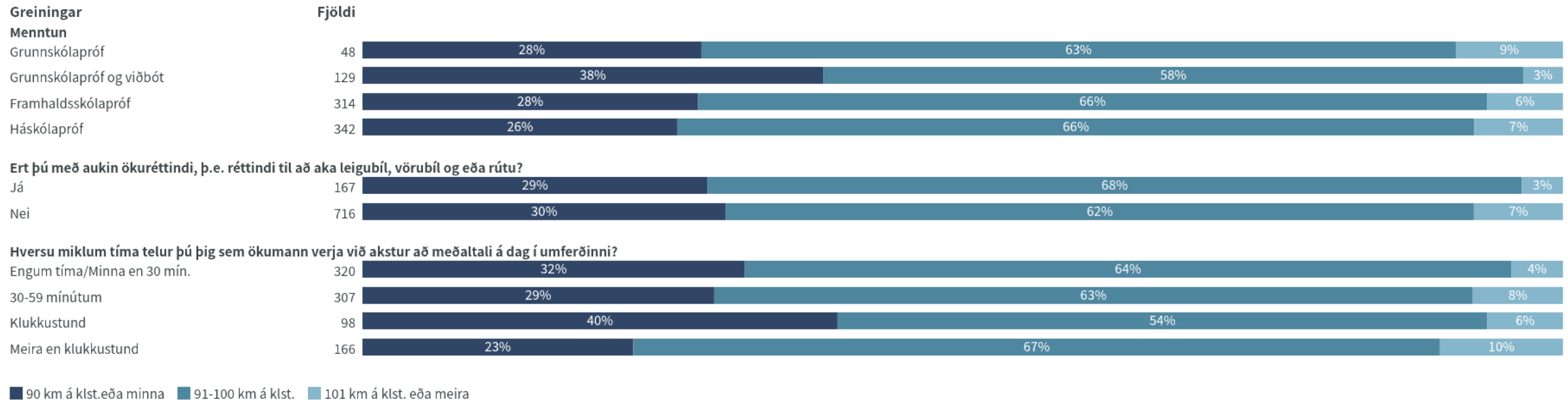
Tímabil: Year

Hversu hratt ekur þú að jafnaði á svæðum þar sem hámarkshraði er 90 kílómetrar á klukkustund?



Niðurstöður eru ekki birtar ef n<5

Hversu hratt ekur þú að jafnaði á svæðum þar sem hámarkshraði er 90 kílómetrar á klukkustund?



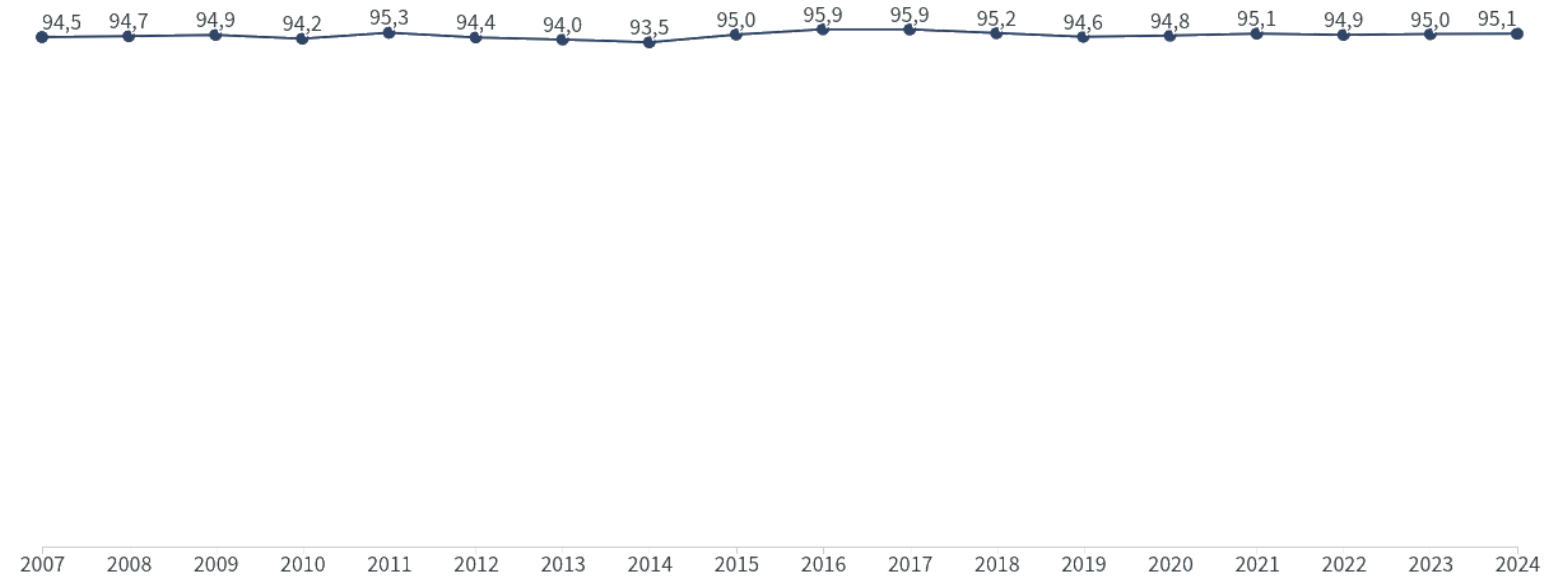
Niðurstöður eru ekki birtar ef n<5

Hversu hratt ekur þú að jafnaði á svæðum þar sem hámarkshraði er 90 kílómetrar á klukkustund?


Nýjasta mæling

	Fjöldi	%	+/-
90 km á klst. eða minna	268	30,1	3,0
91-100 km á klst.	563	63,2	3,2
101 km á klst. eða meira	60	6,7	1,6
Fjöldi svara	891		
Tóku afstöðu	891	97,0	
Tóku ekki afstöðu	27	3,0	
Fjöldi aðspurðra	919	100,0	
Spurð	919	91,6	
EKKI spurð	84	8,4	
Fjöldi svarenda	1.003	100,0	

■ Meðaltal - km á klst.



Hversu hratt ekur þú að jafnaði á svæðum þar sem hámarkshraði er 90 kílómetrar á klukkustund?



Niðurstöður eru ekki birtar ef n<5

Hversu hratt ekur þú að jafnaði á svæðum þar sem hámarkshraði er 90 kílómetrar á klukkustund?

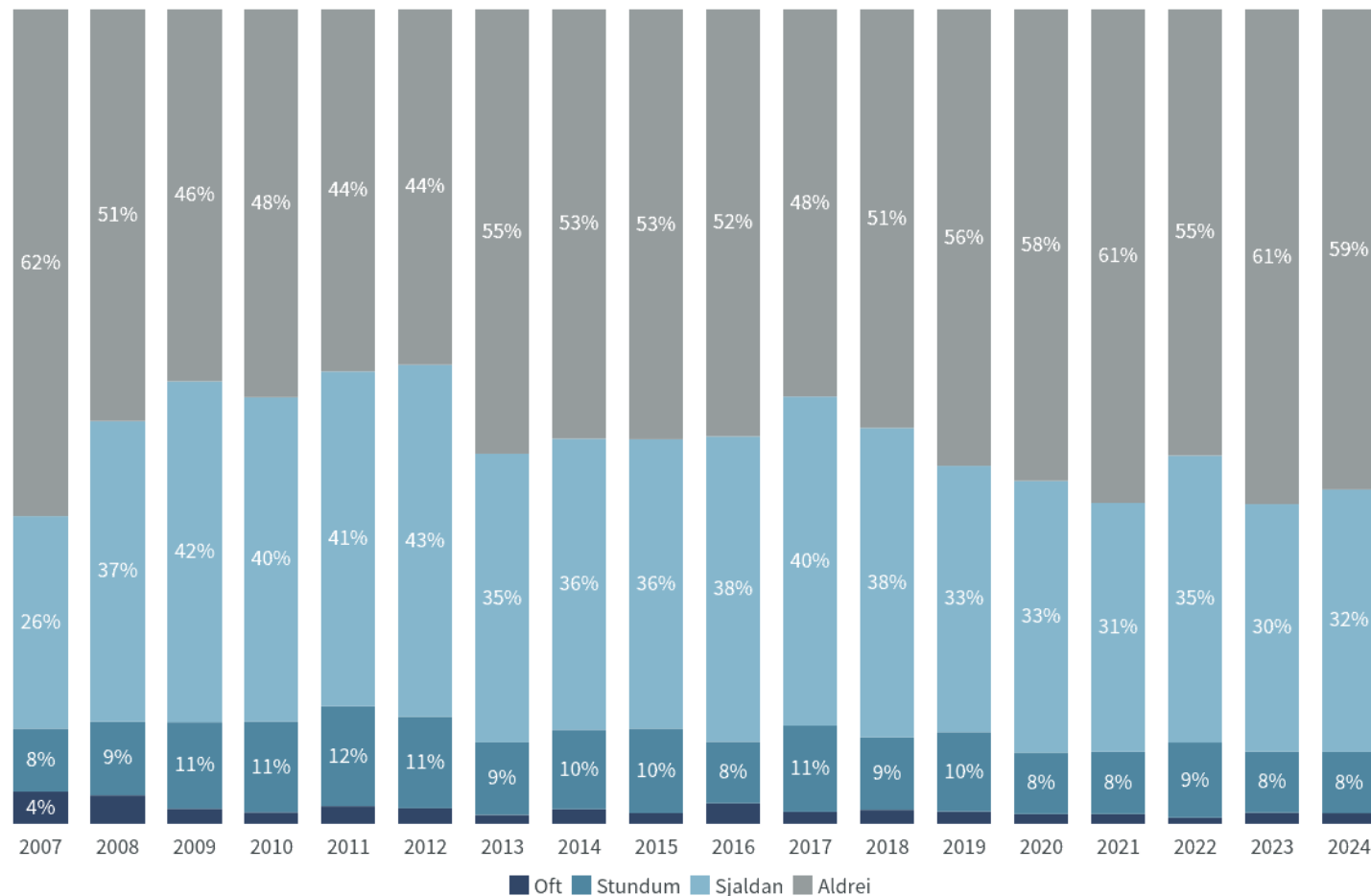


Niðurstöður eru ekki birtar ef n<5

Hefur það komið fyrir þig á síðustu 6 mánuðum að þú hafir skyndilega orðið mjög syfjuð/syfjaður sem ökumaður meðan á akstri stóð?

Nýjasta mæling

	Fjöldi	%	+/-
Oft	12	1,3	0,7
Stundum	69	7,5	1,7
Sjaldan	295	32,2	3,0
Aldrei	540	59,0	3,2
Fjöldi svara	916		
Tóku afstöðu	916	99,6	
Tóku ekki afstöðu	3	0,4	
Fjöldi aðspurðra	919	100,0	
Spurð	919	91,6	
Ekki spurð	84	8,4	
Fjöldi svarenda	1.003	100,0	



Tímabil: Year

Hefur það komið fyrir þig á síðustu 6 mánuðum að þú hafir skyndilega orðið mjög syfjuð/syfjaður sem ökumaður meðan á akstri stóð?

Greiningar

Allir

Allir

Fjöldi



Kyn

Karlar



Konur



Aldur

18-24 ára



25-34 ára



35-44 ára



45-54 ára



55-64 ára



65 ára eða eldri



Búseta

Höfuðborgarsvæðið



Vesturl./Vestf./Norðurl. v.



Norðurland eystra



Austurland



Suðurland/Reykjanes



Fjölskyldutekjur

Lægrí en 550 þúsund



550 til 799 þúsund



800 til 999 þúsund



Milljón til 1.249 þúsund



1.250 til 1.499 þúsund



1.500 til 1.749 þúsund



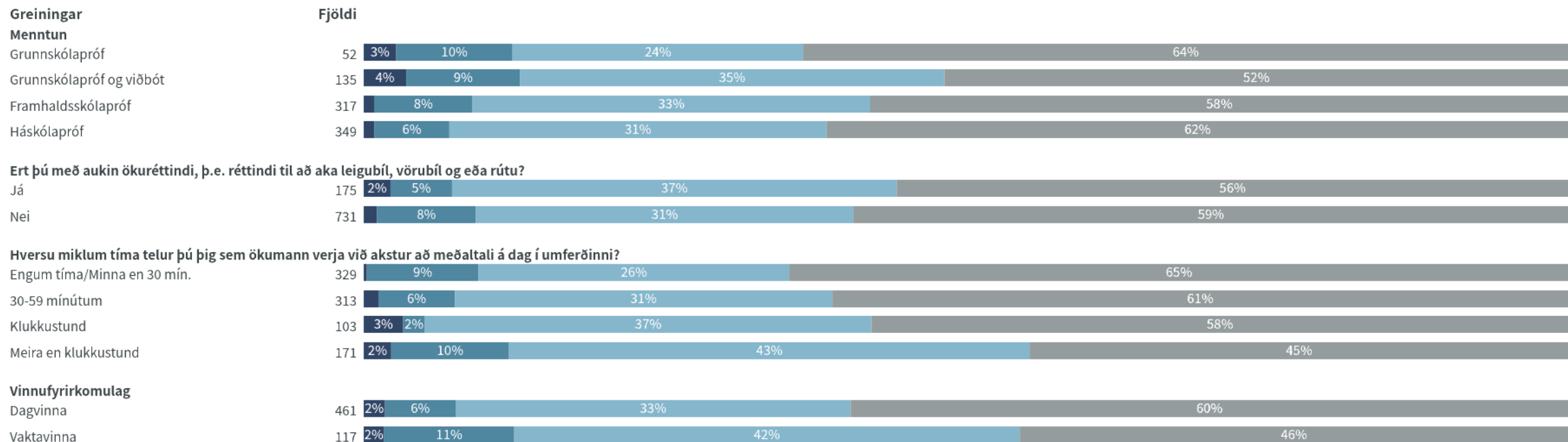
1.750 þúsund eða hærrí



■ Oft ■ Stundum ■ Sjaldan ■ Aldrei

Niðurstöður eru ekki birtar ef n<5

Hefur það komið fyrir þig á síðustu 6 mánuðum að þú hafir skyndilega orðið mjög syfjuð/syfjaður sem ökumaður meðan á akstri stóð?



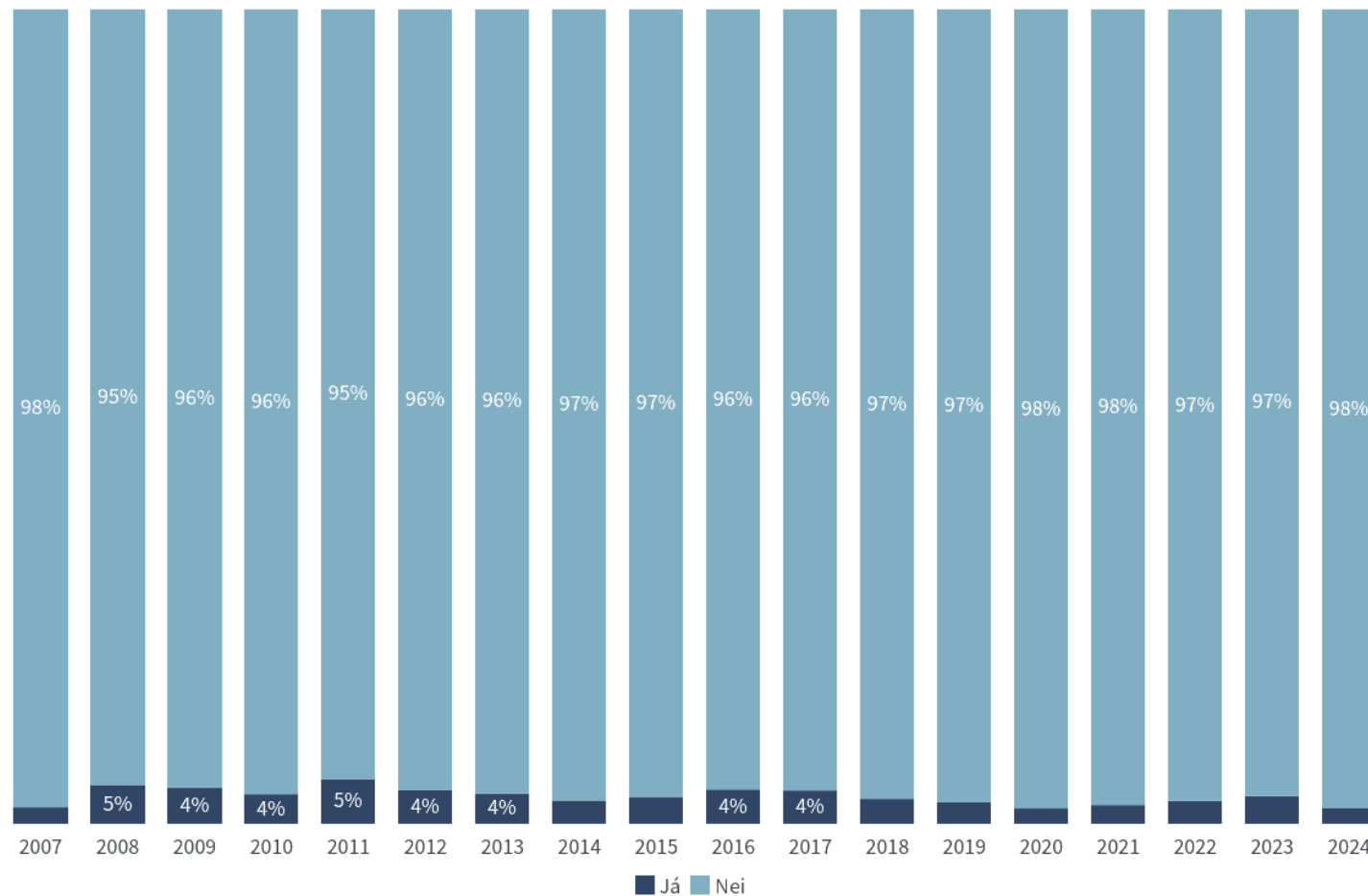
■ Oft ■ Stundum ■ Sjaldan ■ Aldrei

Niðurstöður eru ekki birtar ef n<5

Hefur þú sem ökumaður á síðustu 6 mánuðum dottað við akstur?

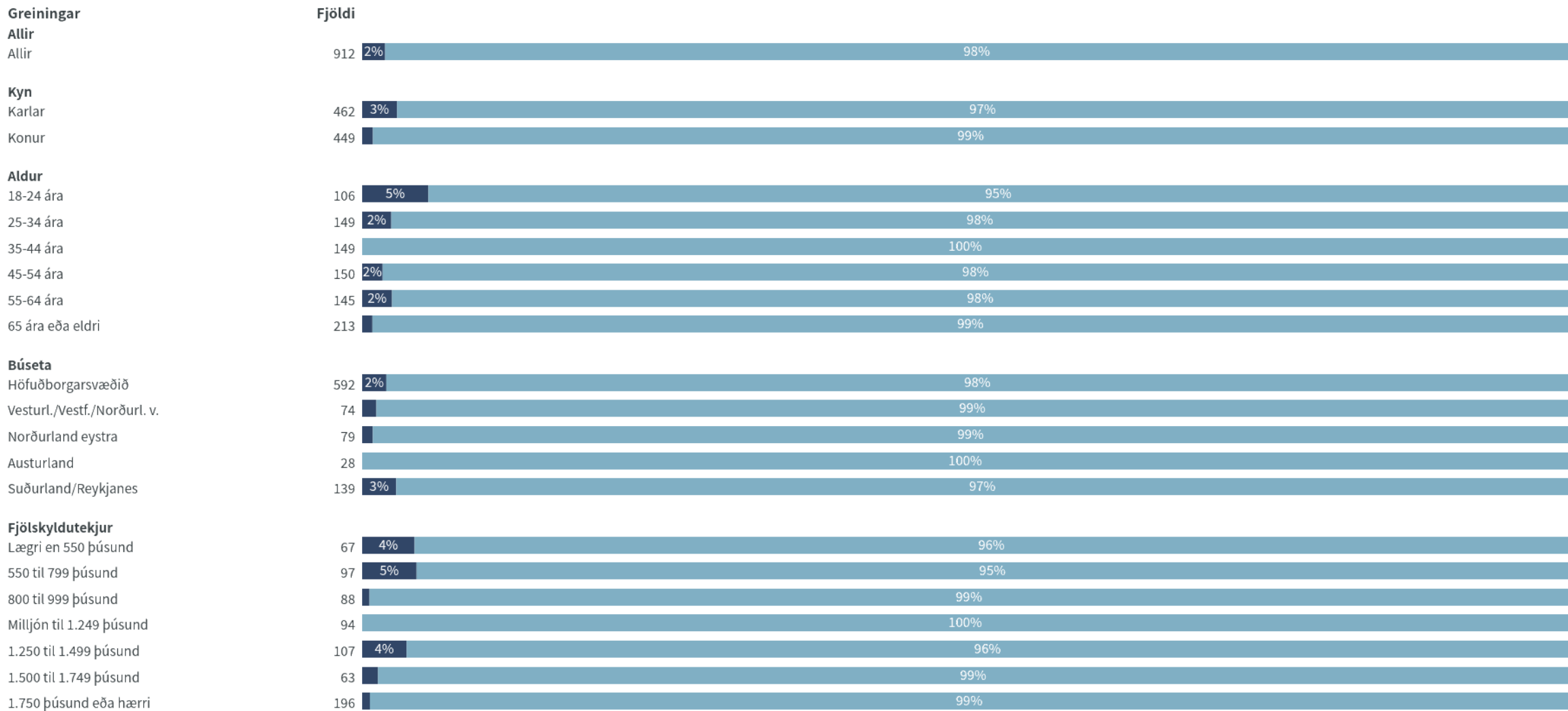
Nýjasta mæling

	Fjöldi	% +/-
Já	17	1,9 0,9
Nei	894	98,1 0,9
Fjöldi svara	912	
Tóku afstöðu	912	99,2
Tóku ekki afstöðu	7	0,8
Fjöldi aðspurðra	919	100,0
Spurð	919	91,6
Ekkí spurð	84	8,4
Fjöldi svarenda	1.003	100,0



Tímabil: Year

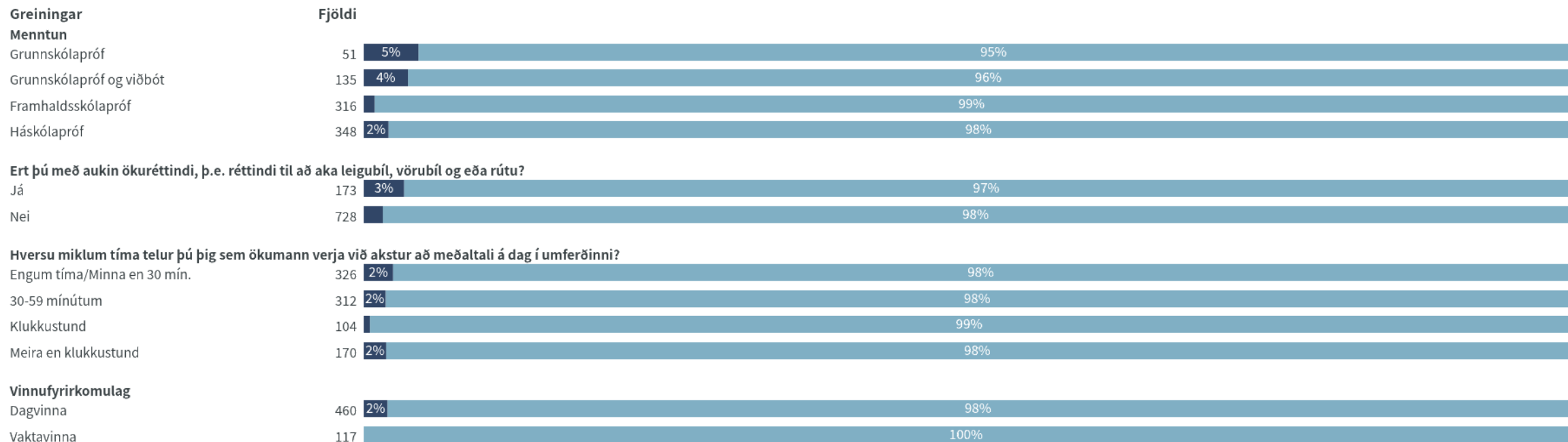
Hefur þú sem ökumaður á síðustu 6 mánuðum dottað við akstur?



■ Já ■ Nei

Niðurstöður eru ekki birtar ef n<5

Hefur þú sem ökumaður á síðustu 6 mánuðum dottað við akstur?



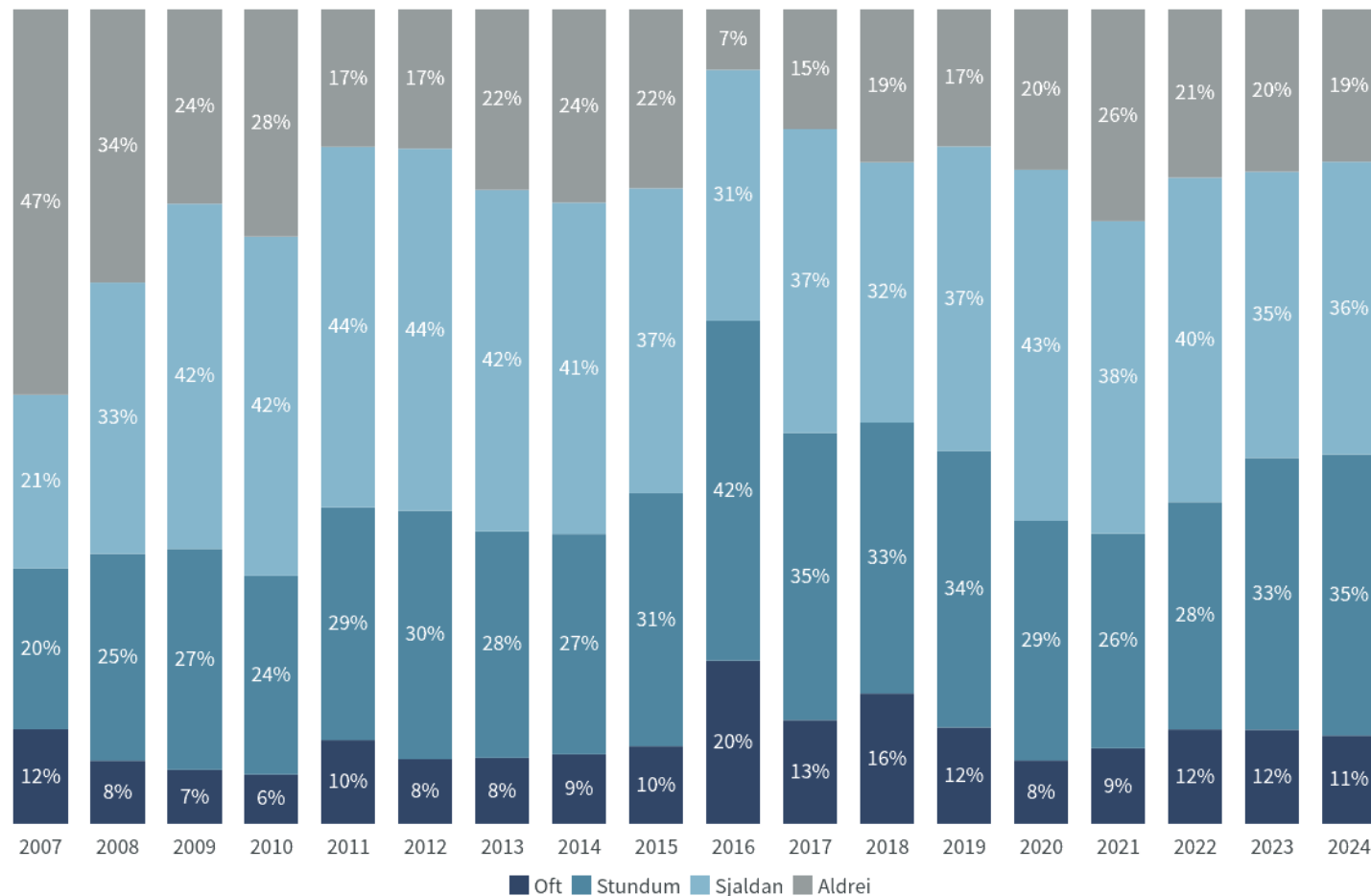
■ Já ■ Nei

Niðurstöður eru ekki birtar ef n<5

Hefur þú á síðustu 6 mánuðum orðið fyrir truflun eða verið undir álagi við akstur vegna annarra vegfarenda?

Nýjasta mæling

	Fjöldi	%	+/-
Oft	97	10,8	2,0
Stundum	309	34,5	3,1
Sjaldan	321	35,9	3,1
Aldrei	167	18,7	2,6
Fjöldi svara	894		
Tóku afstöðu	894	97,3	
Tóku ekki afstöðu	25	2,7	
Fjöldi aðspurðra	919	100,0	
Spurð	919	91,6	
Ekki spurð	84	8,4	
Fjöldi svarenda	1.003	100,0	



Tímabil: Year

Hefur þú á síðustu 6 mánuðum orðið fyrir truflun eða verið undir álagi við akstur vegna annarra vegfarenda?

Greiningar

Allir

Allir

Fjöldi



Kyn

Karlar



Konur



Aldur

18-24 ára



25-34 ára



35-44 ára



45-54 ára



55-64 ára



65 ára eða eldri



Búseta

Höfuðborgarsvæðið



Vesturl./Vestf./Norðurl. v.



Norðurland eystra



Austurland



Suðurland/Reykjanes



Fjölskyldutekjur

Lægrí en 550 þúsund



550 til 799 þúsund



800 til 999 þúsund



Milljón til 1.249 þúsund



1.250 til 1.499 þúsund



1.500 til 1.749 þúsund



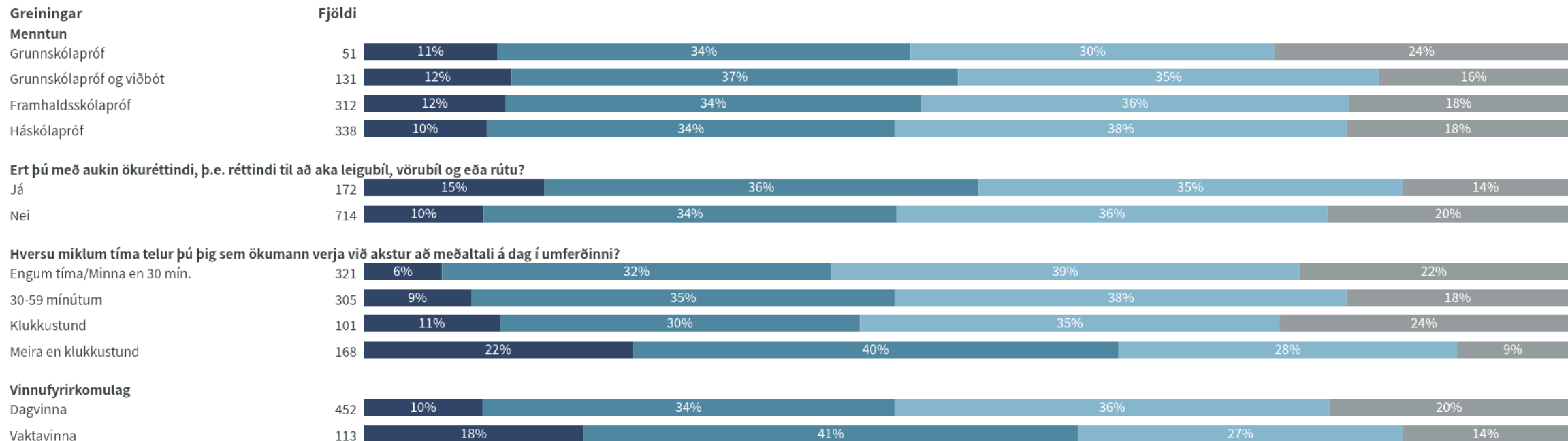
1.750 þúsund eða hærrí



■ Oft ■ Stundum ■ Sjaldan ■ Aldrei

Niðurstöður eru ekki birtar ef n<5

Hefur þú á síðustu 6 mánuðum orðið fyrir truflun eða verið undir álagi við akstur vegna annarra vegfarenda?



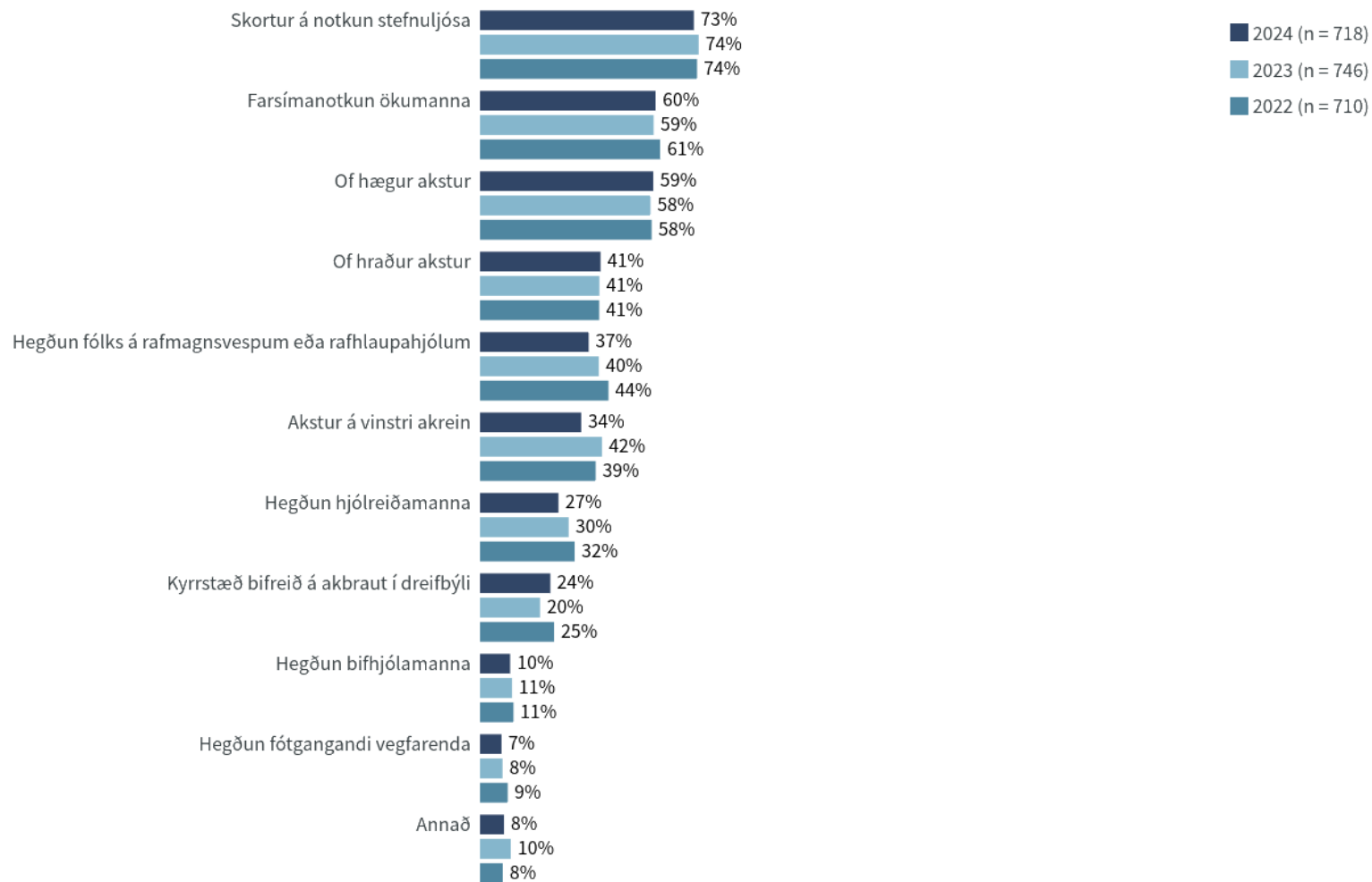
■ Oft ■ Stundum ■ Sjaldan ■ Aldrei

Niðurstöður eru ekki birtar ef n<5

Hvaða hegðun annarra truflar þig eða veldur þér helst álagi við akstur?

Nýjasta mæling

	Fjöldi	% +/-
Skortur á notkun stefnuljósa	522	72,8 3,3
Farsímanotkun ökumanna	429	59,8 3,6
Of hægur akstur	423	59,0 3,6
Of hraður akstur	294	41,0 3,6
Hegðun fólks á rafmagnsvespum eða rafhlaupahjólum	266	37,0 3,5
Akstur á vinstri akrein	247	34,4 3,5
Hegðun hjólréiðamanna	192	26,7 3,2
Kyrrstæð bifreið á akbraut í dreifbýli	172	23,9 3,1
Hegðun bifhjólamanna	74	10,3 2,2
Hegðun fótgangandi vegfarenda	53	7,3 1,9
Annað	59	8,2 2,0
Fjöldi svara	2.731	
Tóku afstöðu	718	98,8
Tóku ekki afstöðu	8	1,2
Fjöldi aðspurðra	727	100,0
Spurð	727	72,4
EKKI spurð	276	27,6
Fjöldi svarenda	1.003	100,0



Hvaða hegðun annarra truflar þig eða veldur þér helst álagi við akstur?



■ Skortur á notkun stefnuljósá ■ Farsímanotkun ökumanna ■ Of hægur akstur ■ Of hraður akstur ■ Hegðun fólks á rafmagnsvespum eða rafhlaupahjólum ■ Akstur á vinstri akrein ■ Hegðun hjólreiðamanna
■ Kyrrstæð bifreið á akbraut í dreifbýli ■ Hegðun bifhjólamanna ■ Hegðun fótgangandi vegfarenda ■ Annað

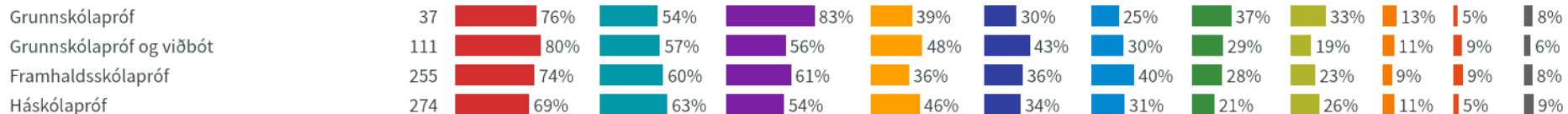
Niðurstöður eru ekki birtar ef n<5

Hvaða hegðun annarra truflar þig eða veldur þér helst álagi við akstur?

Greiningar - Nýjasta mæling

Fjöldi

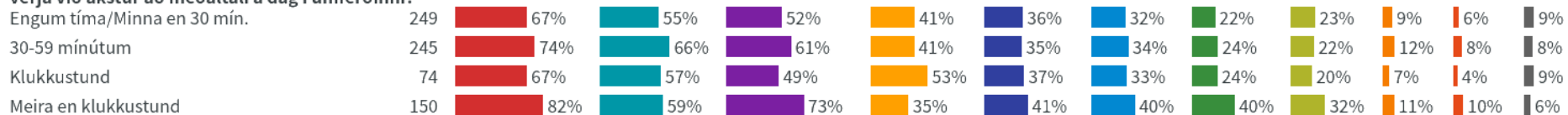
Menntun



Ert þú með aukin ökuréttindi, þ.e. réttindi til að aka leigubíl, vörubíl og eða rútu?



Hversu miklum tíma telur þú þig sem ökumann verja við akstur að meðaltali á dag í umferðinni?

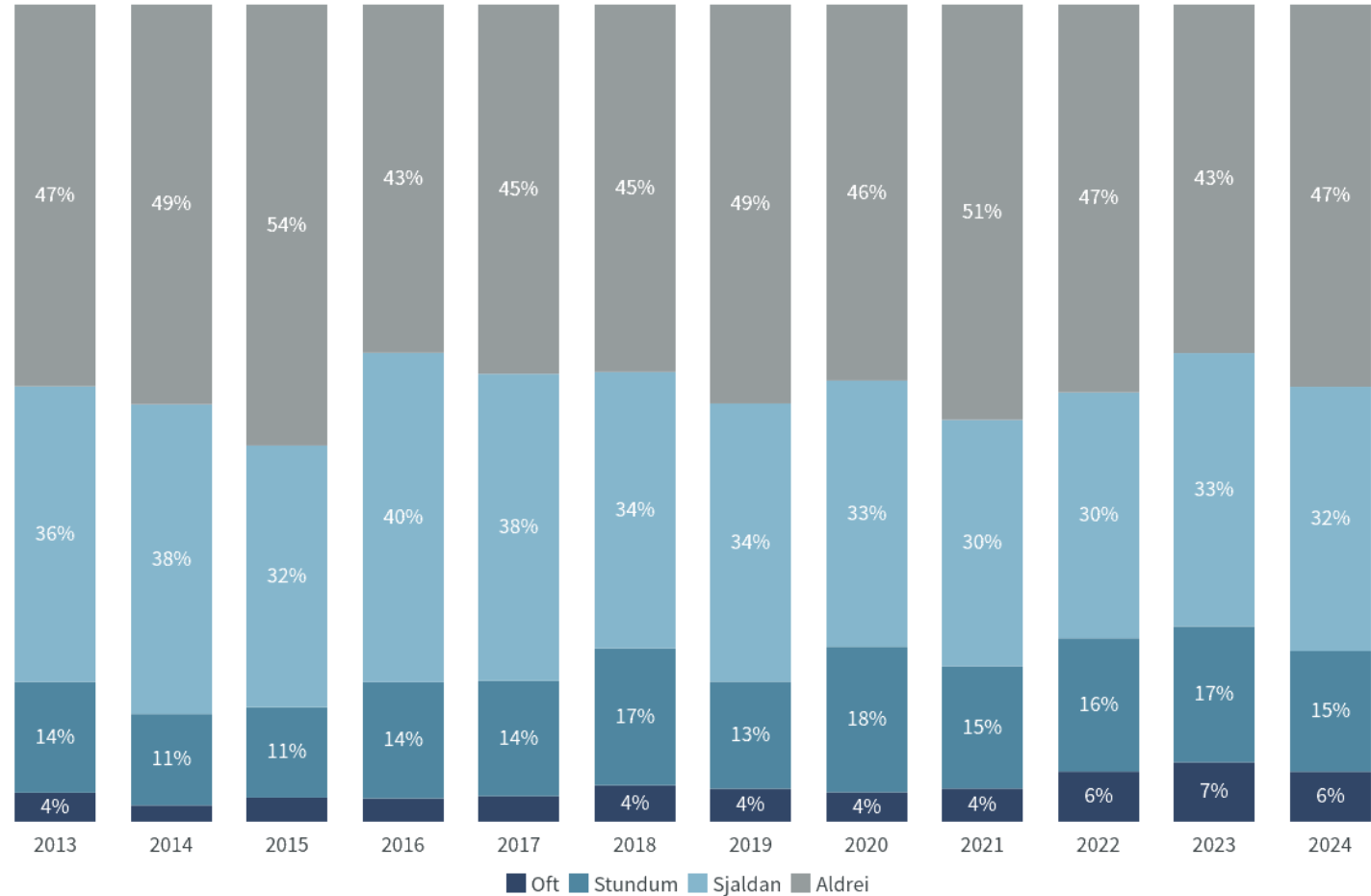


Niðurstöður eru ekki birtar ef n<5

Hefur þú, sem fótgangandi vegfarandi orðið fyrir truflun eða verið undir álagi vegna annarra vegfarenda á síðustu 6 mánuðum?

Nýjasta mæling

	Fjöldi	%	+/-
Oft	56	6,1	1,6
Stundum	135	14,8	2,3
Sjaldan	296	32,4	3,0
Aldrei	427	46,8	3,2
Fjöldi svara	914		
Tóku afstöðu	914	91,1	
Er aldrei fótgangandi vegfarandi	46	4,6	
Tóku ekki afstöðu	44	4,3	
Fjöldi svarenda	1.003	100,0	



Tímabil: Year

Hefur þú, sem fótgangandi vegfarandi orðið fyrir truflun eða verið undir álagi vegna annarra vegfarenda á síðustu 6 mánuðum?

Greiningar

Allir

Allir

Fjöldi



Kyn

Karlar



Konur



Aldur

18-24 ára



25-34 ára



35-44 ára



45-54 ára



55-64 ára



65 ára eða eldri



Búseta

Höfuðborgarsvæðið



Vesturl./Vestf./Norðurl. v.



Norðurland eystra



Austurland



Suðurland/Reykjanes



Fjölskyldutekjur

Læгри en 550 þúsund



550 til 799 þúsund



800 til 999 þúsund



Milljón til 1.249 þúsund



1.250 til 1.499 þúsund



1.500 til 1.749 þúsund



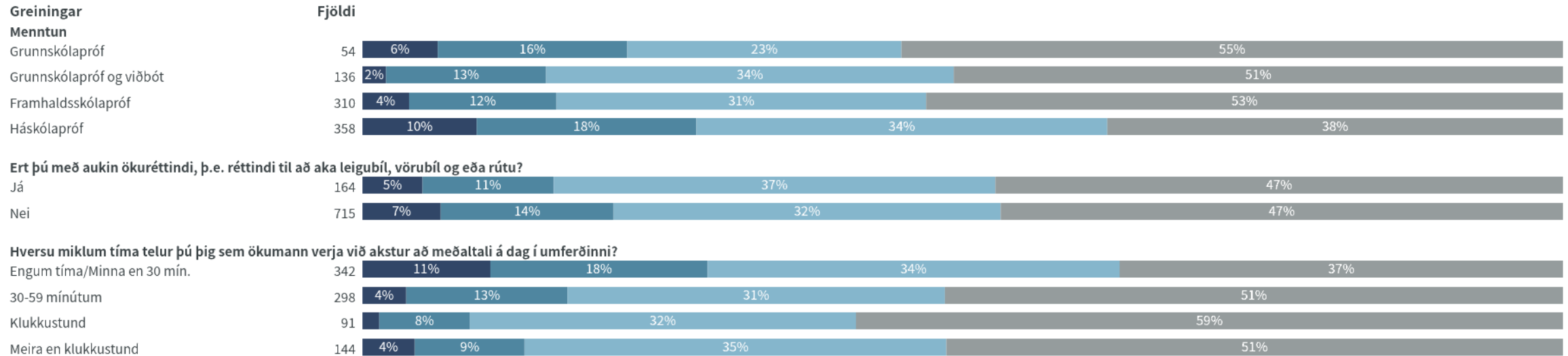
1.750 þúsund eða hærrí



■ Oft ■ Stundum ■ Sjaldan ■ Aldrei

Niðurstöður eru ekki birtar ef n<5

Hefur þú, sem fótgangandi vegfarandi orðið fyrir truflun eða verið undir álagi vegna annarra vegfarenda á síðustu 6 mánuðum?



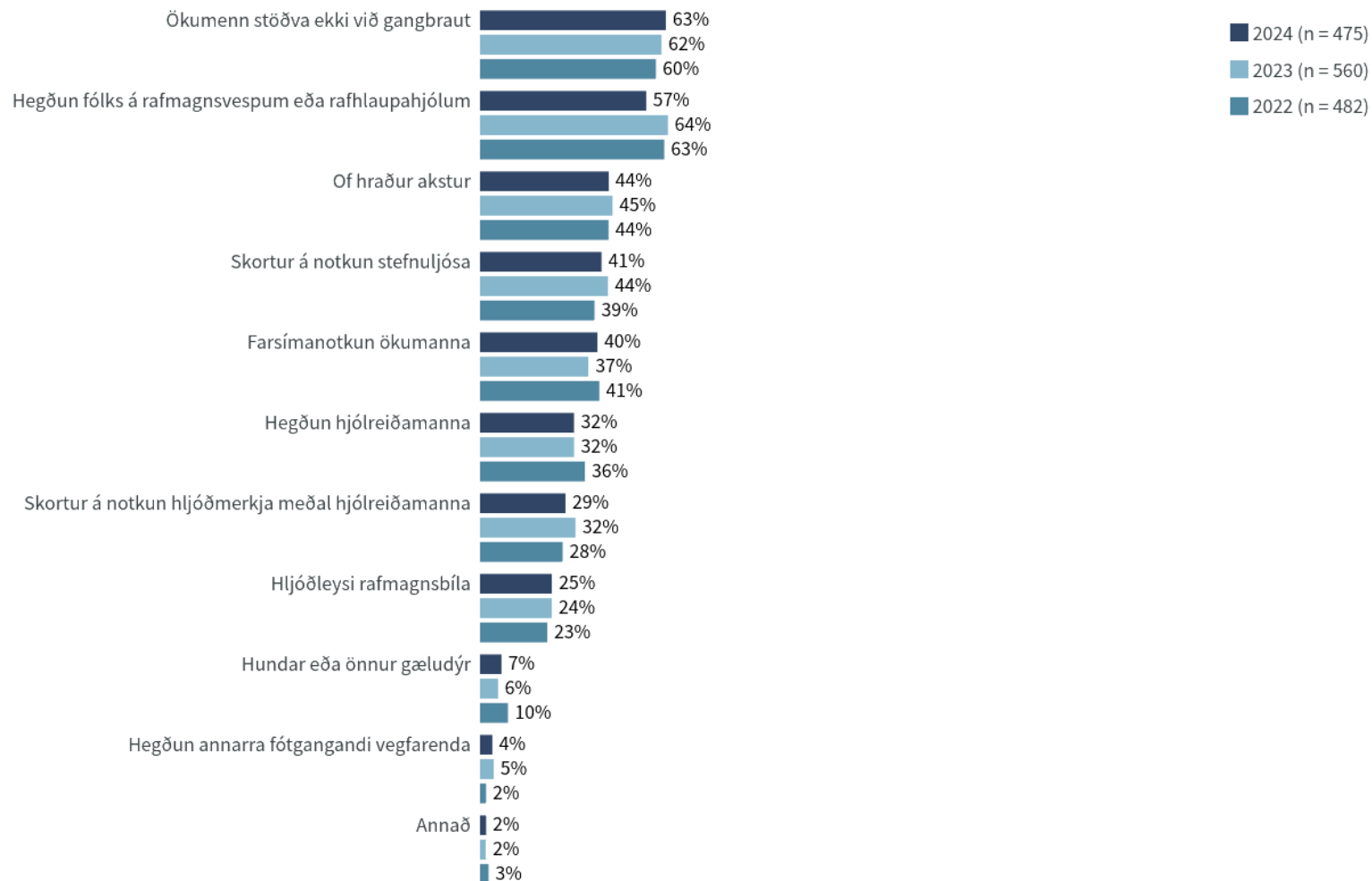
■ Oft ■ Stundum ■ Sjaldan ■ Aldrei

Niðurstöður eru ekki birtar ef n<5

Hvaða hegðun annarra truflar þig eða veldur þér helst álagi þegar þú ert fótgangandi?

Nýjasta mæling

	Fjöldi	% +/-
Ökumenn stöðva ekki við gangbraut	300	63,2 4,3
Hegðun fólks á rafmagnsvespum eða rafhlaupahjólum	268	56,6 4,5
Of hraður akstur	208	43,8 4,5
Skortur á notkun stefnuljósa	196	41,4 4,4
Farsímanotkun ökumanna	190	39,9 4,4
Hegðun hjólréiðamanna	152	32,0 4,2
Skortur á notkun hljóðmerkja meðal hjólréiðamanna	138	29,1 4,1
Hljóðleysi rafmagnsbíla	116	24,5 3,9
Hundar eða önnur gæludýr	35	7,3 2,3
Hegðun annarra fótgangandi vegfarenda	20	4,2 1,8
Annað	10	2,1 1,3
Fjöldi svara	1.633	
Tóku afstöðu	475	97,6
Tóku ekki afstöðu	12	2,4
Fjöldi aðspurðra	486	100,0
Spurð	486	48,5
EKKI spurð	517	51,5
Fjöldi svarenda	1.003	100,0



Hvaða hegðun annarra truflar þig eða veldur þér helst álagi þegar þú ert fótgangandi?

Greiningar - Nýjasta mæling

Fjöldi

Allir

Allir 475 63% 57% 44% 41% 40% 32% 29% 25% 7% 4% 2%

Kyn

Karlar 225 64% 49% 40% 51% 44% 31% 26% 19% 7% 5% 2%

Konur 249 62% 63% 47% 32% 36% 33% 32% 29% 7% 4% 2%

Aldur

18-24 ára 47 80% 52% 44% 42% 41% 30% 18% 13% 7% 15% 0%

25-34 ára 93 85% 43% 59% 44% 56% 23% 22% 17% 7% 7% 7%

35-44 ára 77 71% 60% 46% 39% 41% 27% 23% 17% 5% 3% 1%

45-54 ára 86 60% 58% 41% 46% 37% 34% 31% 26% 5% 1% 3%

55-64 ára 69 54% 62% 35% 41% 33% 36% 36% 32% 11% 1% 0%

65 ára eða eldri 103 40% 64% 36% 37% 32% 40% 39% 37% 8% 2% 0%

Búseta

Höfuðborgarsvæðið 326 63% 56% 43% 44% 39% 37% 34% 22% 7% 4% 3%

Vesturl./Vestf./Norðurl. v. 30 66% 65% 43% 37% 34% 27% 25% 13% 19% 10% 0%

Norðurland eystra 36 55% 59% 45% 32% 37% 23% 19% 33% 1% 0% 0%

Austurland 14 94% 36% 50% 35% 51% 0% 6% 53% 0% 0% 0%

Suðurland/Reykjanes 69 63% 58% 46% 38% 45% 20% 18% 30% 11% 8% 0%

Fjölskyldutekjur

Lægri en 550 þúsund 48 64% 72% 56% 55% 33% 50% 38% 38% 15% 20% 0%

550 til 799 þúsund 54 60% 48% 39% 32% 42% 31% 36% 30% 1% 0% 8%

800 til 999 þúsund 45 70% 55% 43% 33% 30% 33% 28% 28% 6% 4% 2%

Milljón til 1.249 þúsund 44 56% 68% 41% 43% 31% 28% 30% 27% 8% 6% 0%

1.250 til 1.499 þúsund 57 66% 48% 50% 48% 42% 22% 15% 14% 6% 0% 2%

1.500 til 1.749 þúsund 34 65% 56% 30% 35% 37% 39% 43% 31% 3% 11% 0%

1.750 þúsund eða hærrí 98 70% 55% 46% 41% 45% 27% 20% 12% 8% 0% 3%

■ Ökumenn stöðva ekki við gangbraut ■ Hegðun fólks á rafmagnsvespum eða rafhlaupahjólum ■ Of hraður akstur ■ Skortur á notkun stefnuljósa ■ Farsímanotkun ökumanna ■ Hegðun hjólreiðamanna
■ Skortur á notkun hljóðmerkja meðal hjólreiðamanna ■ Hljóðleysi rafmagnsbíla ■ Hundar eða önnur gæludýr ■ Hegðun annarra fótgangandi vegfarenda ■ Annað

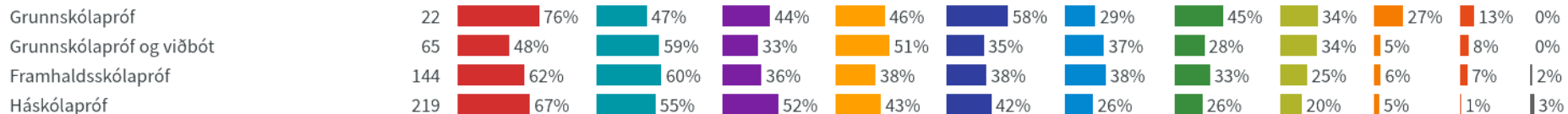
Niðurstöður eru ekki birtar ef n<5

Hvaða hegðun annarra truflar þig eða veldur þér helst álagi þegar þú ert fótgangandi?

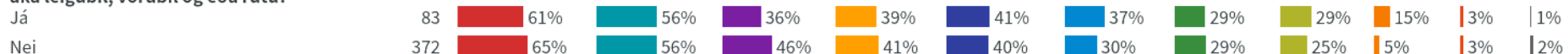
Greiningar - Nýjasta mæling

Fjöldi

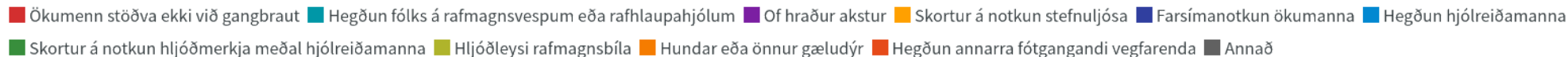
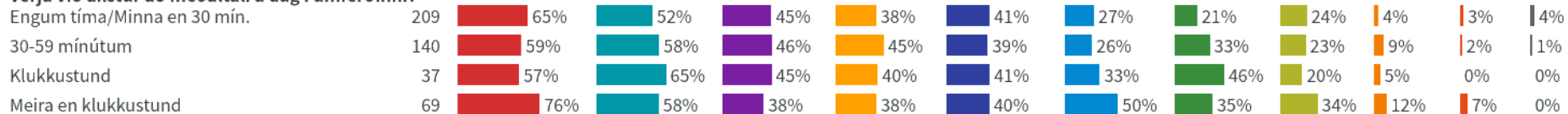
Menntun



Ert þú með aukin ökuréttindi, þ.e. réttindi til að aka leigubíl, vörubíl og eða rútu?



Hversu miklum tíma telur þú þig sem ökumann verja við akstur að meðaltali á dag í umferðinni?



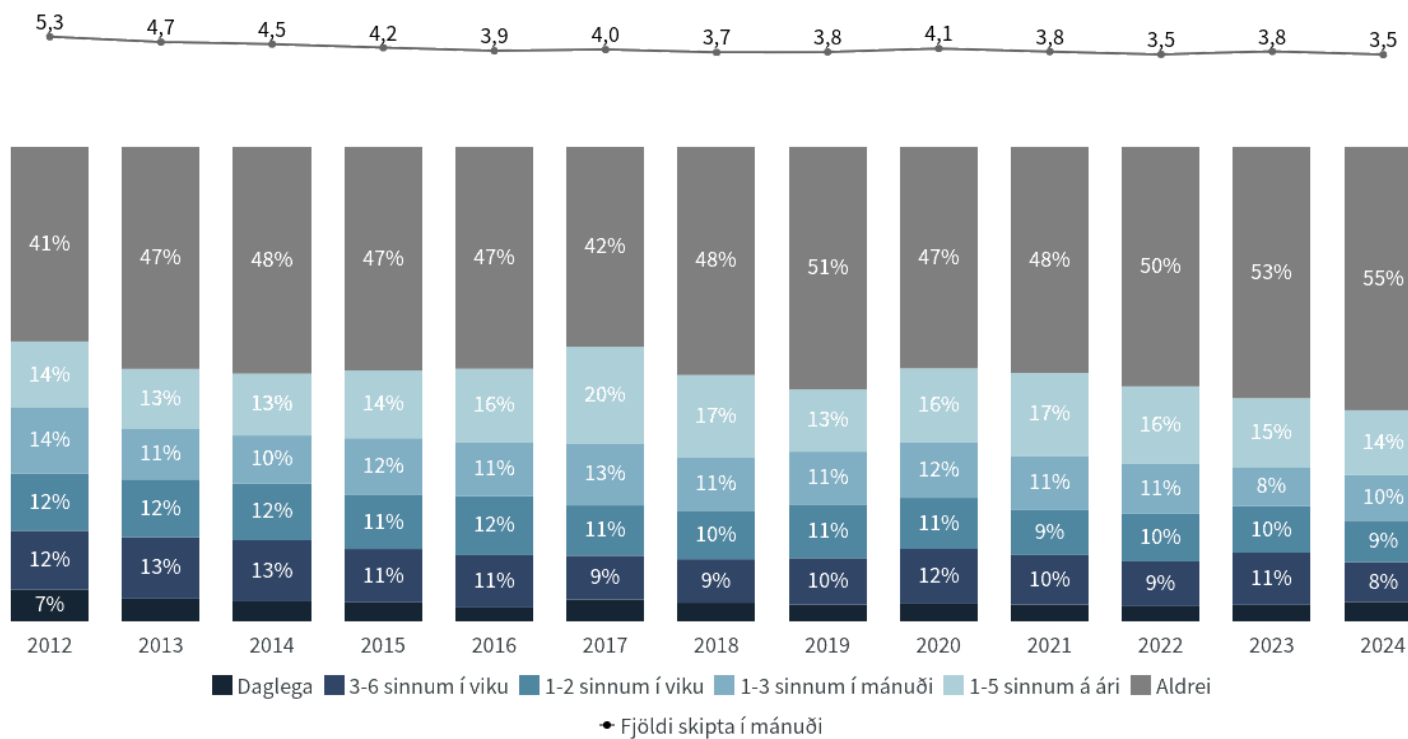
Niðurstöður eru ekki birtar ef n<5

Hversu oft notar þú reiðhjól að jafnaði yfir sumartímann?



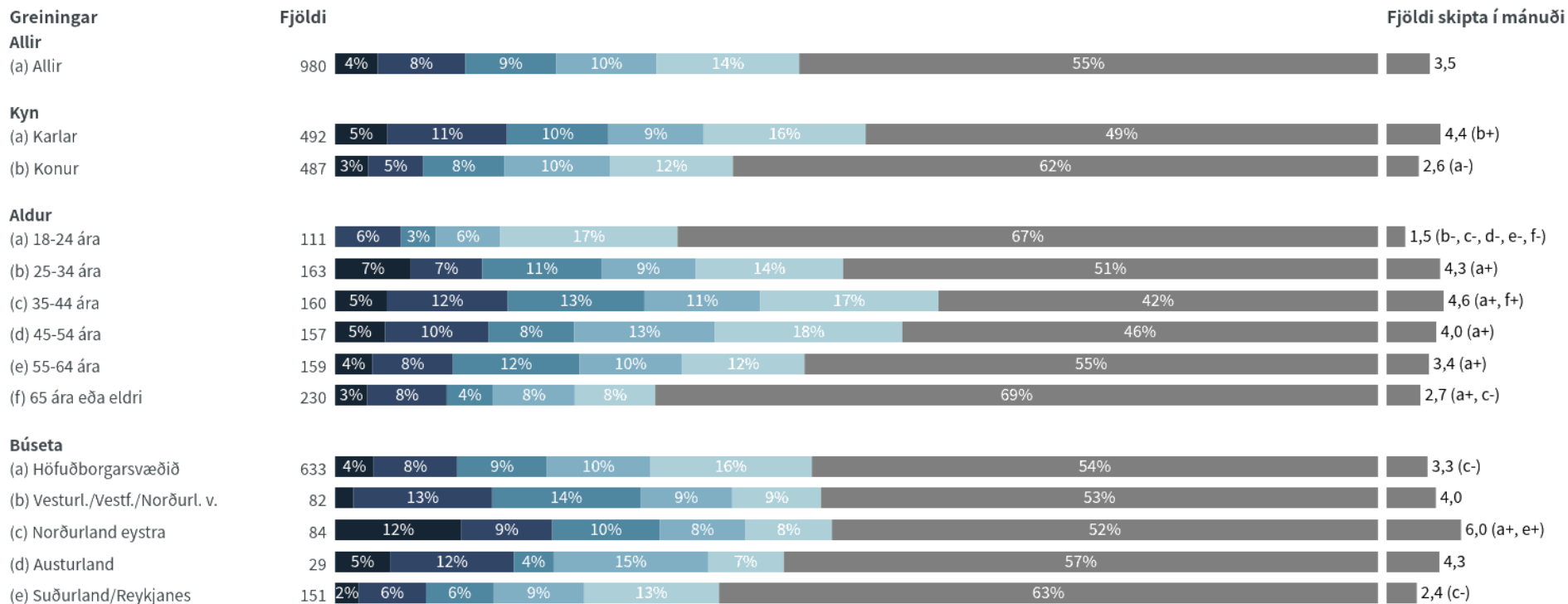
Nýjasta mæling

	Fjöldi	% +/-
Daglega (30)	40	4,1 1,2
3-6 sinnum í viku (18)	82	8,4 1,7
1-2 sinnum í viku (6)	86	8,7 1,8
1-3 sinnum í mánuði (2)	94	9,6 1,8
1-5 sinnum á ári (0.25)	134	13,7 2,2
Aldrei (0)	544	55,5 3,1
Fjöldi svara	980	
Tóku afstöðu	980	97,7
Tóku ekki afstöðu	23	2,3
Fjöldi svarenda	1.003	100,0
Fjöldi skipta í mánuði	3,5	
Vikmörk ±	0,5	
Staðalfrávik	7,4	



Tímabil: Year

Hversu oft notar þú reiðhjól að jafnaði yfir sumartímann?

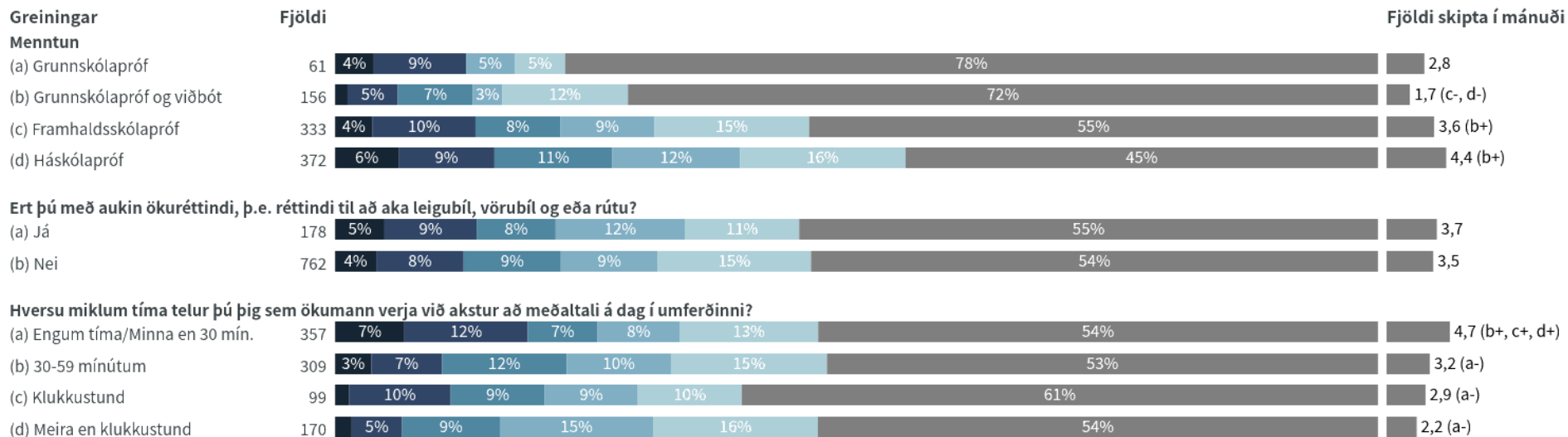


Daglega
 3-6 sinnum í viku
 1-2 sinnum í viku
 1-3 sinnum í mánuði
 1-5 sinnum á ári
 Aldrei

a+/-....marktækur munur á meðaltölum milli hópa

Niðurstöður eru ekki birtar ef n<5

Hversu oft notar þú reiðhjól að jafnaði yfir sumartímann?



■ Daglega
 ■ 3-6 sinnum í viku
 ■ 1-2 sinnum í viku
 ■ 1-3 sinnum í mánuði
 ■ 1-5 sinnum á ári
 ■ Aldrei

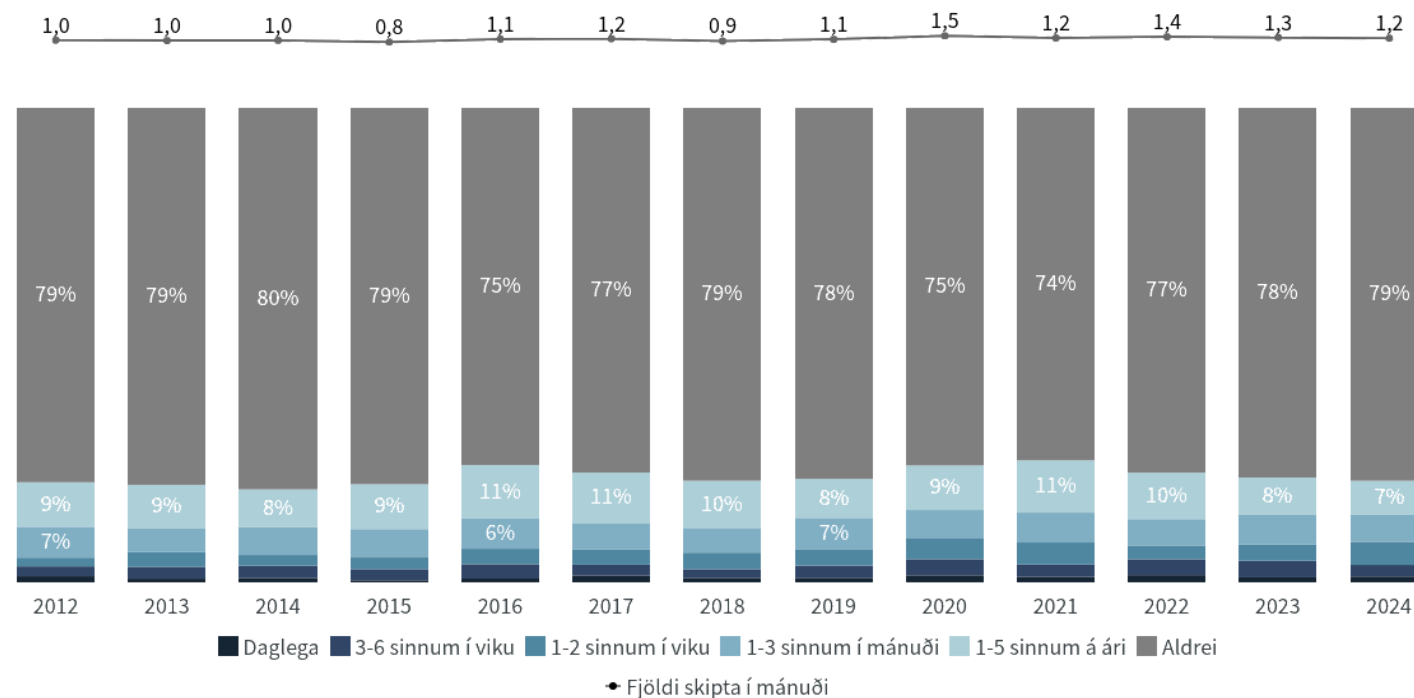
a+/-....marktækur munur á meðaltölum milli hópa

Niðurstöður eru ekki birtar ef n<5

Hversu oft notar þú reiðhjól að jafnaði yfir vetrartímann?

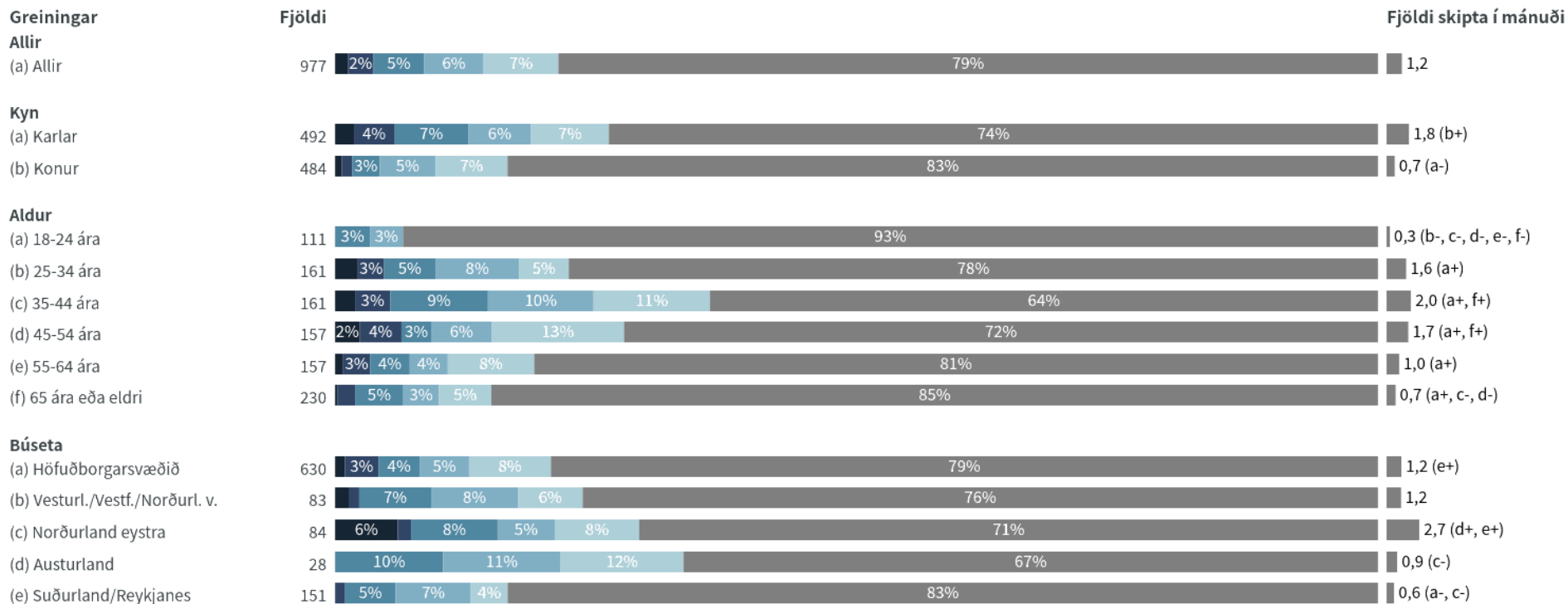
Nýjasta mæling

	Fjöldi	% +/-
Daglega (30)	12	1,2 0,7
3-6 sinnum í viku (18)	24	2,4 1,0
1-2 sinnum í viku (6)	48	4,9 1,4
1-3 sinnum í mánuði (2)	56	5,7 1,5
1-5 sinnum á ári (0.25)	70	7,2 1,6
Aldrei (0)	768	78,6 2,6
Fjöldi svara	977	
Tóku afstöðu	977	97,4
Tóku ekki afstöðu	26	2,6
Fjöldi svarenda	1.003	100,0
Fjöldi skipta í mánuði	1,2	
Vikmörk ±	0,3	
Staðalfrávik	4,4	



Tímabil: Year

Hversu oft notar þú reiðhjól að jafnaði yfir vetrartímamann?

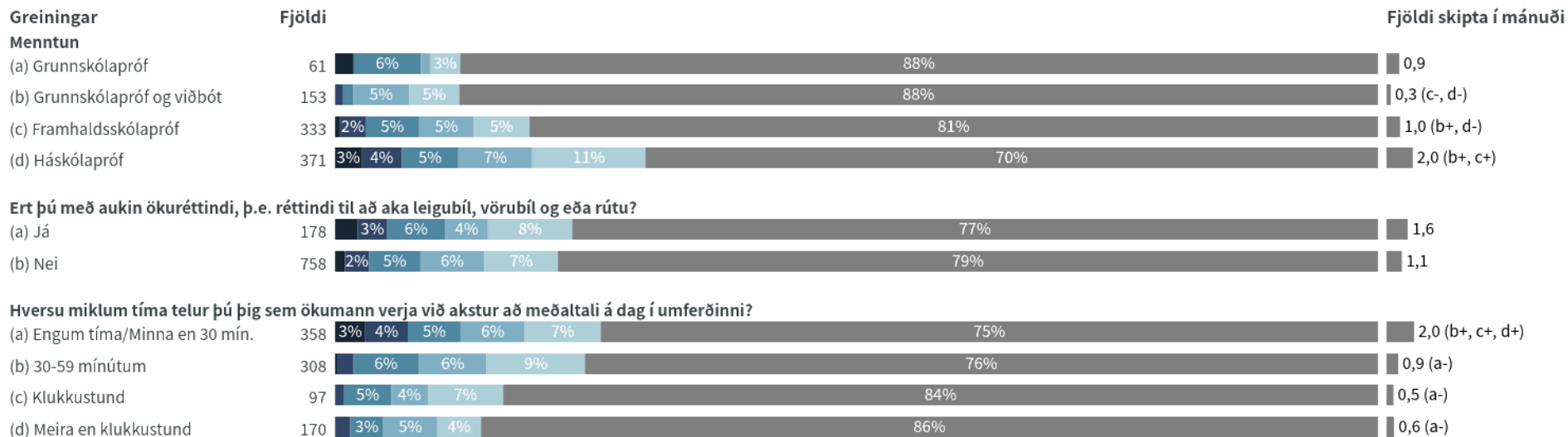


Daglega
 3-6 sinnum í viku
 1-2 sinnum í viku
 1-3 sinnum í mánuði
 1-5 sinnum á ári
 Aldrei

a+/-....marktækur munur á meðaltölum milli hópa

Niðurstöður eru ekki birtar ef n<5

Hversu oft notar þú reiðhjól að jafnaði yfir vetrartímann?



■ Daglega
 ■ 3-6 sinnum í viku
 ■ 1-2 sinnum í viku
 ■ 1-3 sinnum í mánuði
 ■ 1-5 sinnum á ári
 ■ Aldrei

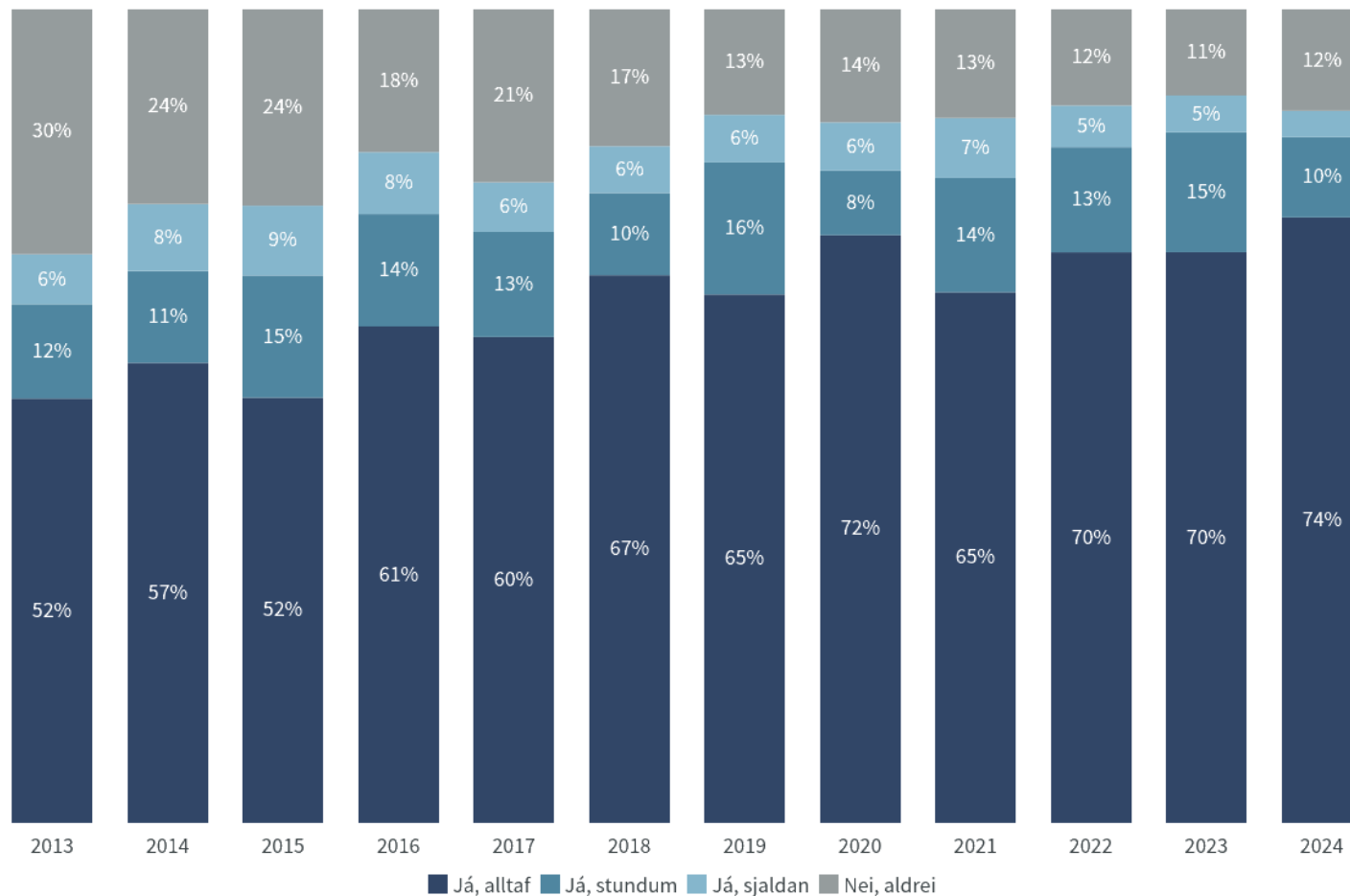
a+/-....marktækur munur á meðaltölum milli hópa

Niðurstöður eru ekki birtar ef n<5

Notar þú hjálm þegar þú ert á reiðhjóli?

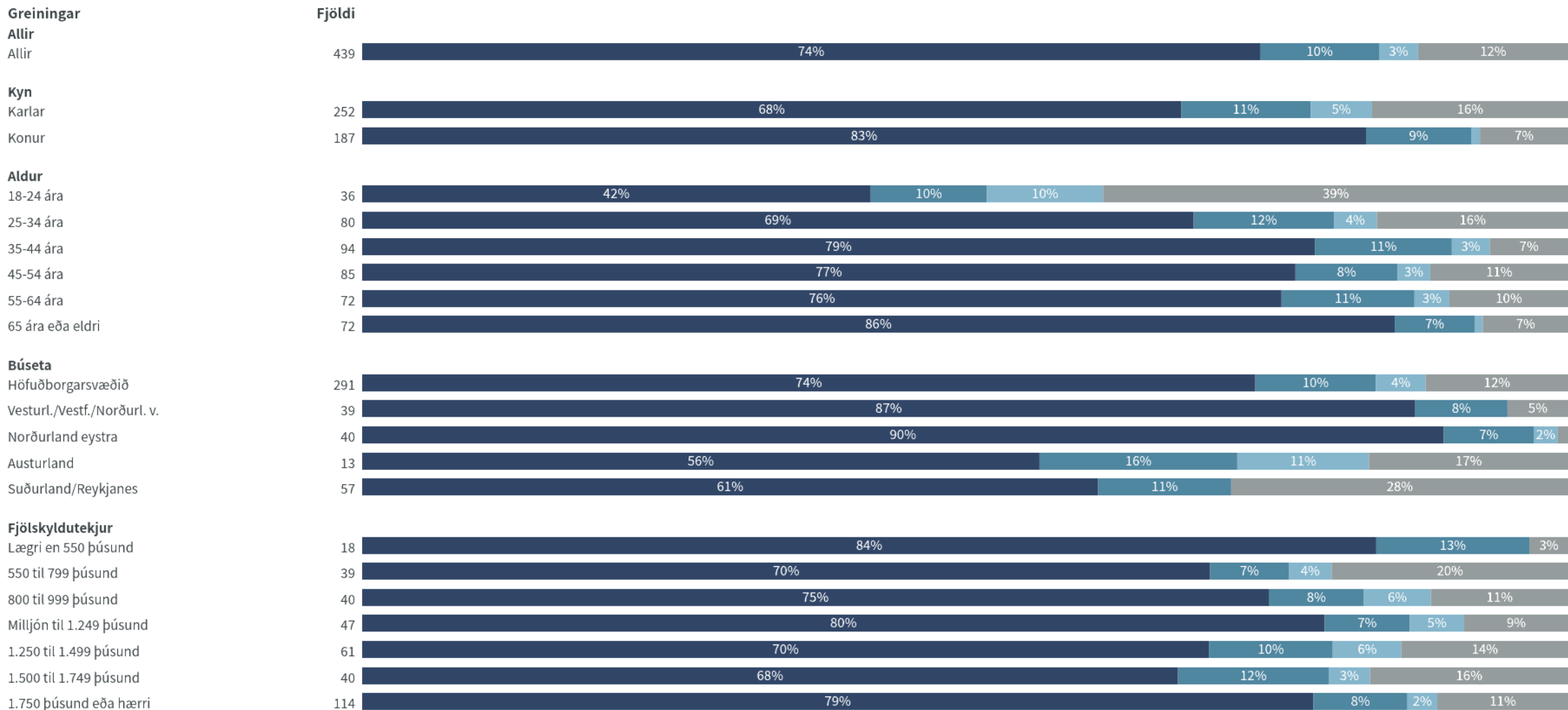
Nýjasta mæling

	Fjöldi	%	+/-
Já, alltaf	327	74,4	4,1
Já, stundum	43	9,9	2,8
Já, sjaldan	14	3,2	1,7
Nei, aldrei	55	12,5	3,1
Fjöldi svara	439		
Tóku afstöðu	439	99,7	
Tóku ekki afstöðu	1	0,3	
Fjöldi aðspurðra	440	100,0	
Spurð	440	43,9	
Ekki spurð	563	56,1	
Fjöldi svarenda	1.003	100,0	



Tímabil: Year

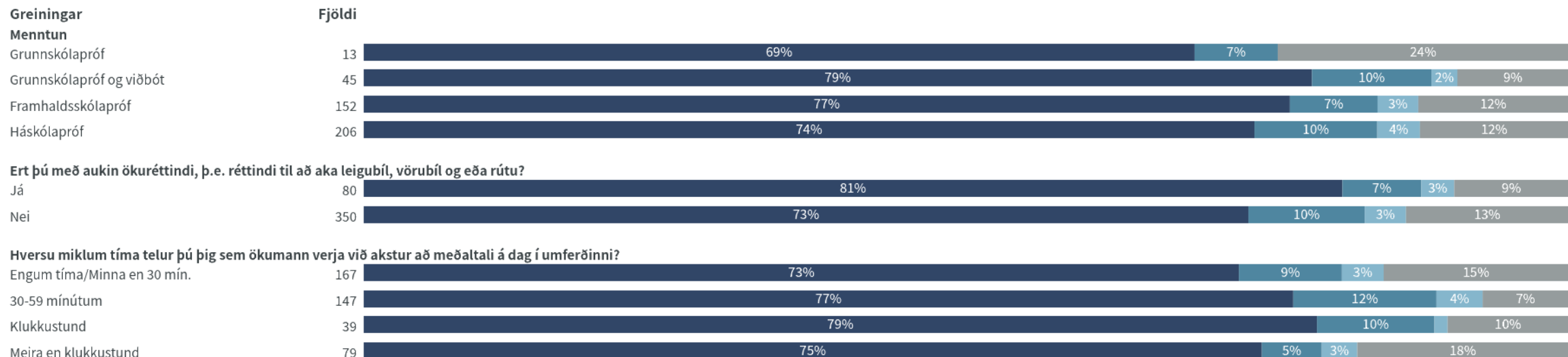
Notar þú hjálm þegar þú ert á reiðhjóli?



■ Já, alltaf ■ Já, stundum ■ Já, sjaldan ■ Nei, aldrei

Niðurstöður eru ekki birtar ef n<5

Notar þú hjálm þegar þú ert á reiðhjóli?



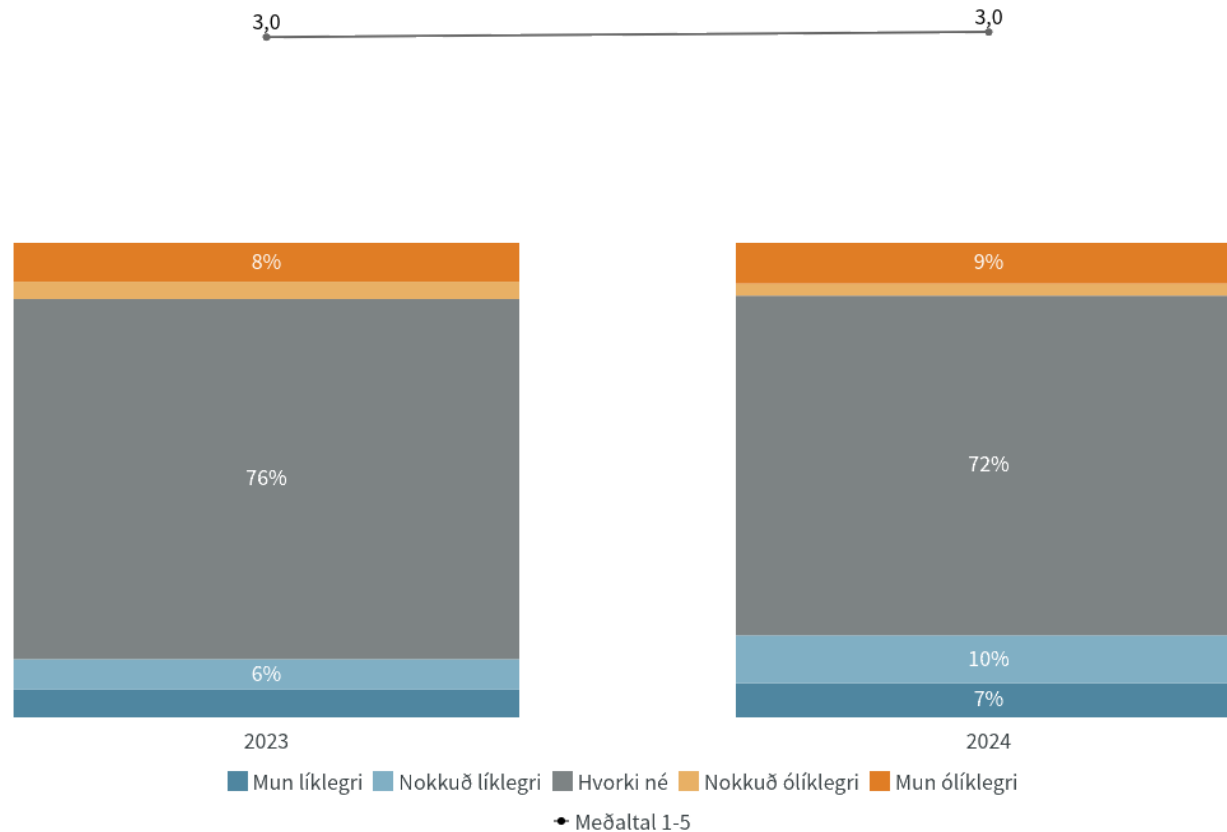
■ Já, alltaf ■ Já, stundum ■ Já, sjaldan ■ Nei, aldrei

Niðurstöður eru ekki birtar ef n<5

Værir þú líklegri eða ólíklegri til að stunda hjólréiðar ef þú sæir hvatningu um notkun reiðhjólahljálma?

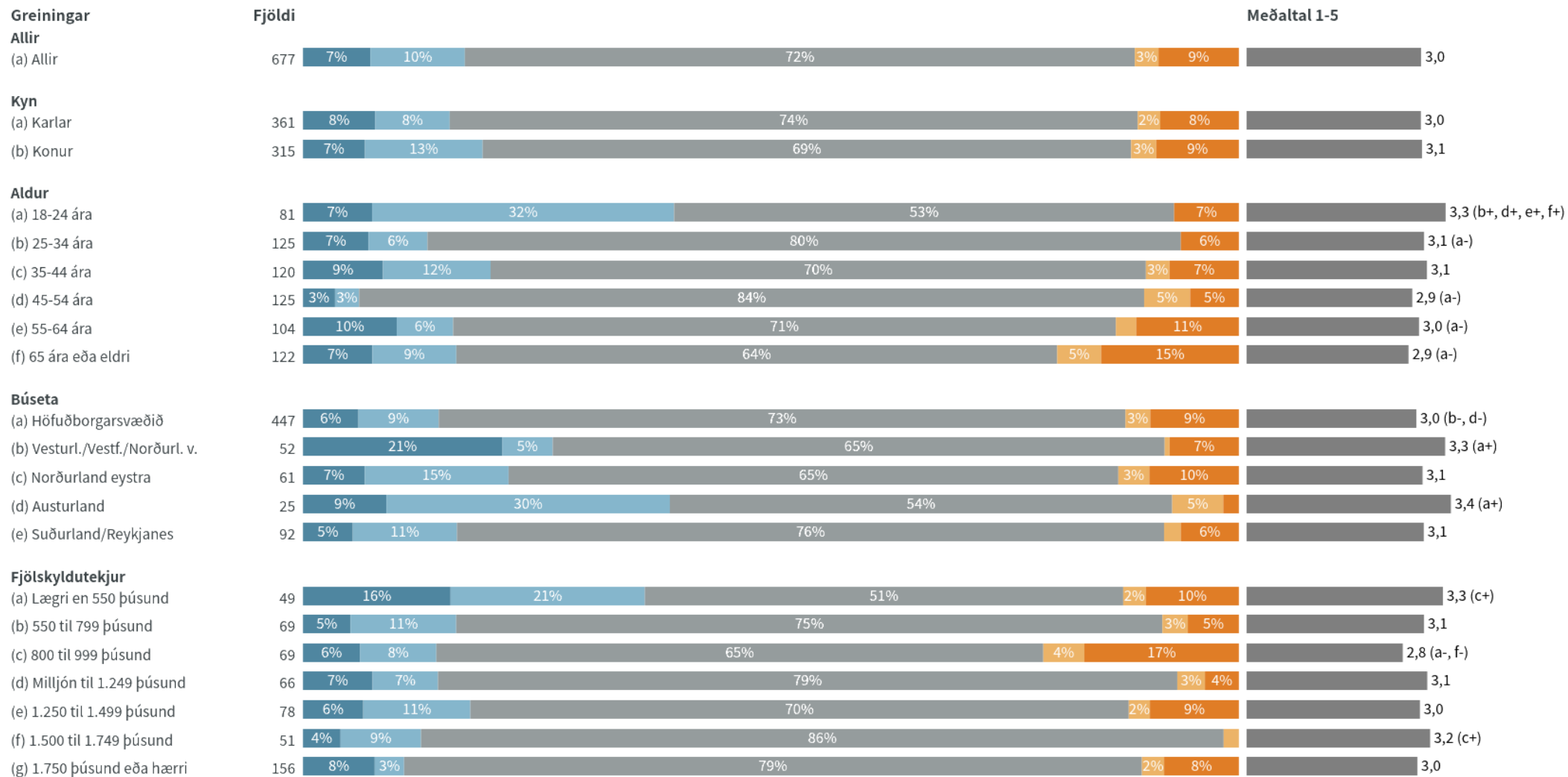
Nýjasta mæling

	Fjöldi	%	+/-
Mun líklegri (5)	49	7,2	1,9
Nokkuð líklegri (4)	68	10,1	2,3
Hvorki né (3)	485	71,6	3,4
Nokkuð ólíklegri (2)	17	2,5	1,2
Mun ólíklegri (1)	58	8,6	2,1
Fjöldi svara	677		
Tóku afstöðu	677	67,5	
Á ekki við, mun aldrei hjóla	218	21,7	
Tóku ekki afstöðu	109	10,8	
Fjöldi svarenda	1.003	100,0	
Meðaltal 1-5	3,0		
Vikmörk ±	0,1		
Staðalfrávik	0,9		



Tímabil: Year

Værir þú líklegri eða ólíklegri til að stunda hjólreiðar ef þú sæir hvatningu um notkun reiðhjólahljálma?

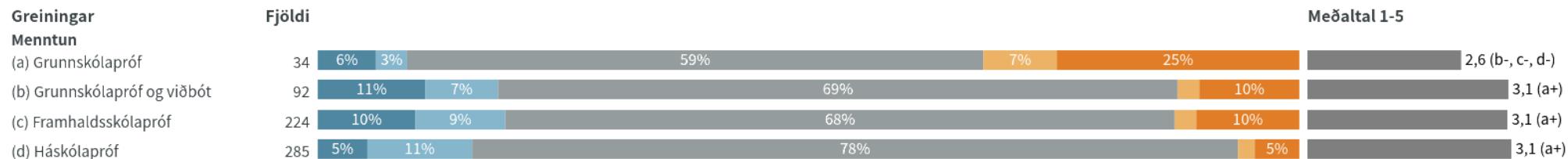


■ Mun líklegri ■ Nokkuð líklegri ■ Hvorki né ■ Nokkuð ólíklegri ■ Mun ólíklegri

a+/-.....marktækur munur á meðaltölum milli hópa

Niðurstöður eru ekki birtar ef n<5

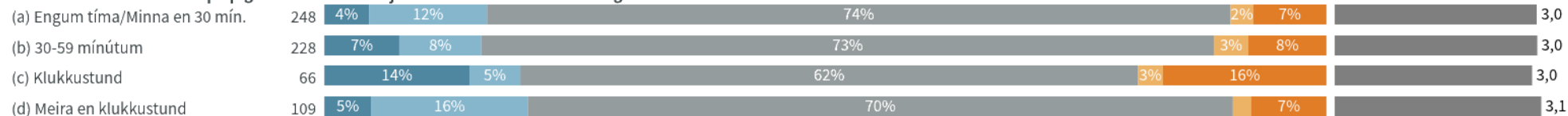
Værir þú líklegri eða ólíklegri til að stunda hjólreiðar ef þú sæir hvatningu um notkun reiðhjólahljálma?



Ert þú með aukin ökuréttindi, þ.e. réttindi til að aka leigubíl, vörubíl og eða rútu?



Hversu miklum tíma telur þú þig sem öikumann verja við akstur að meðaltali á dag í umferðinni?



■ Mun líklegri
 ■ Nokkuð líklegri
 ■ Hvorki né
 ■ Nokkuð ólíklegri
 ■ Mun ólíklegri

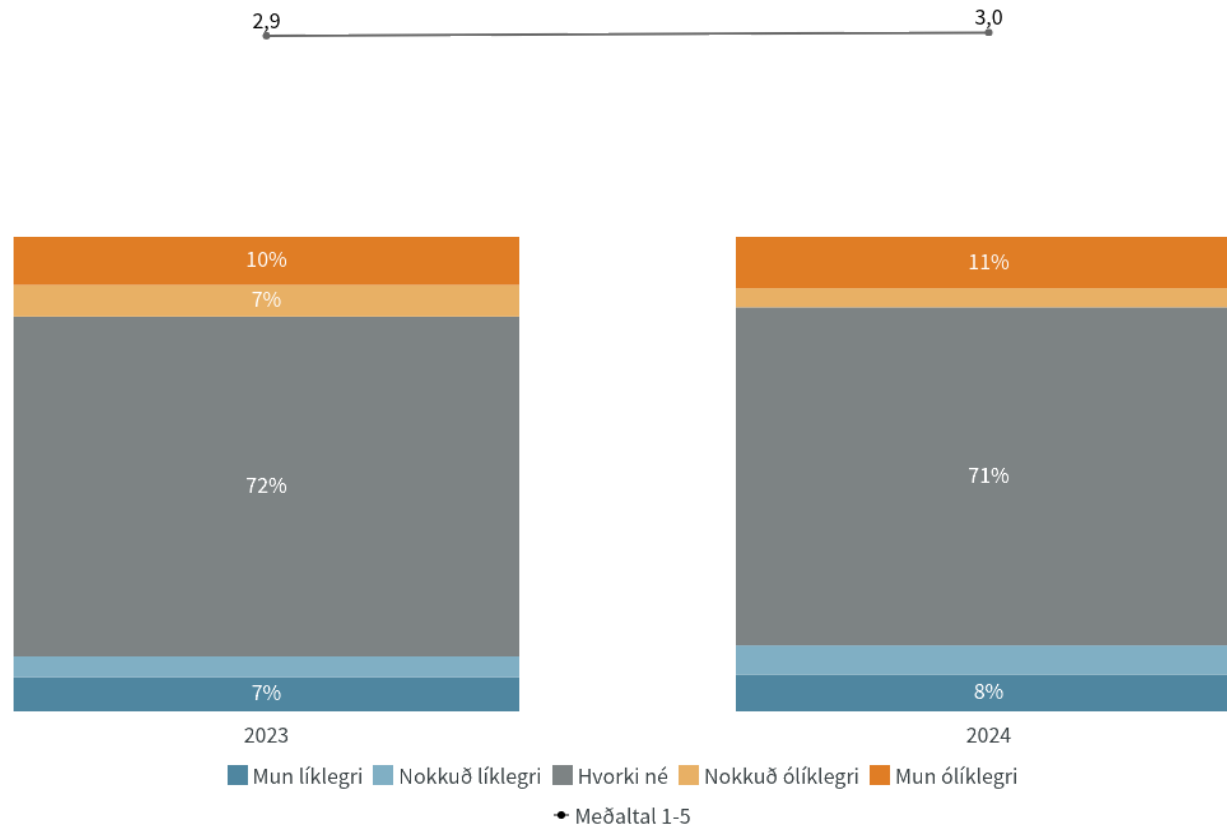
a+/-.....marktækur munur á meðaltölum milli hópa

Niðurstöður eru ekki birtar ef n<5

Værir þú líklegri eða ólíklegri til að stunda hjólreiðar ef hjálmaskyldu yrði komið á?

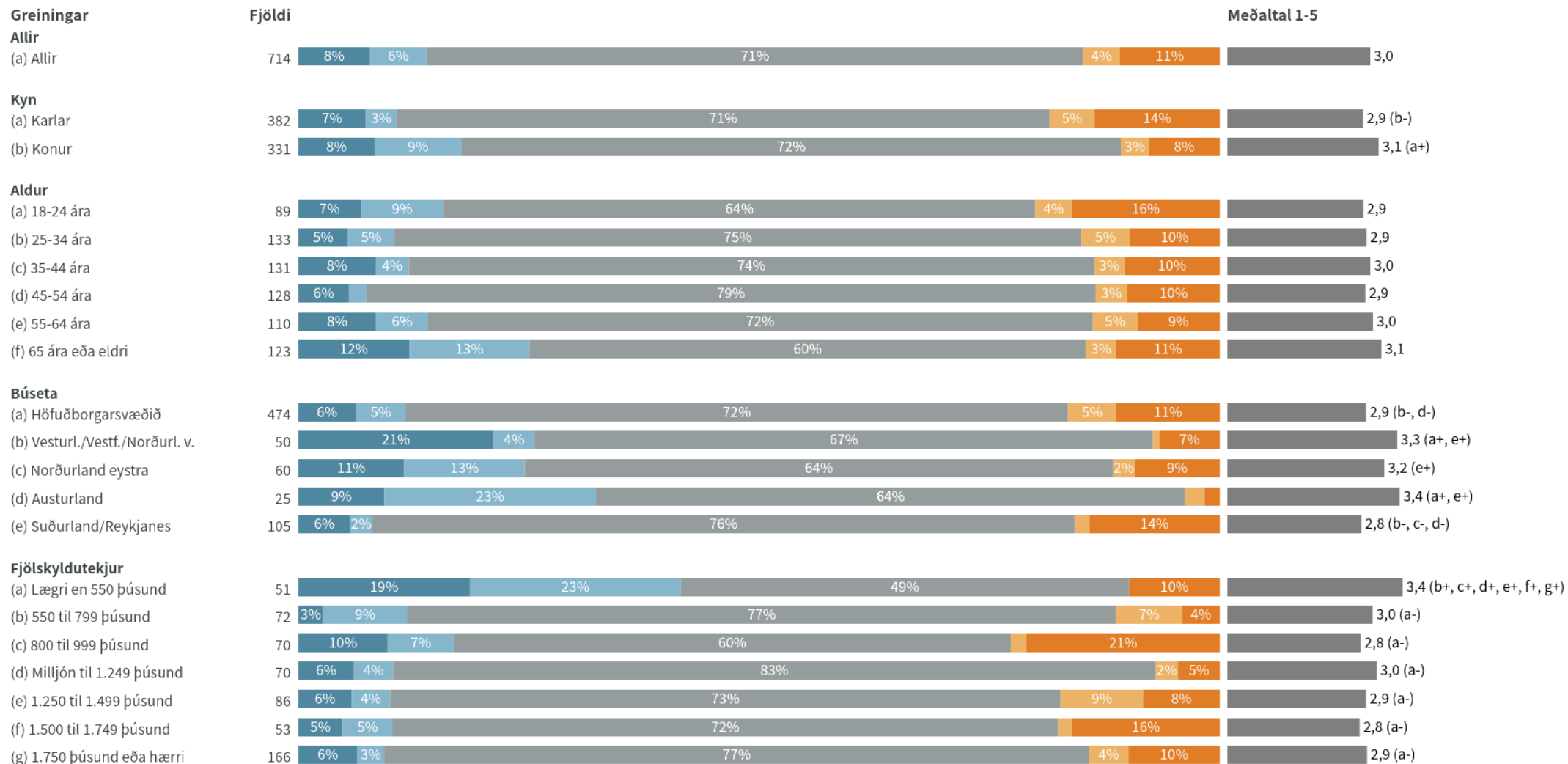
Nýjasta mæling

	Fjöldi	%	+/-
Mun líklegri (5)	55	7,8	2,0
Nokkuð líklegri (4)	44	6,1	1,8
Hvorki né (3)	509	71,2	3,3
Nokkuð ólíklegri (2)	29	4,0	1,4
Mun ólíklegri (1)	77	10,8	2,3
Fjöldi svara	714		
Tóku afstöðu	714	71,2	
Á ekki við, mun aldrei hjóla	210	21,0	
Tóku ekki afstöðu	79	7,8	
Fjöldi svarenda	1.003	100,0	
Meðaltal 1-5	3,0		
Vikmörk ±	0,1		
Staðalfrávik	0,9		



Tímabil: Year

Værir þú líklegri eða ólíklegri til að stunda hjólreiðar ef hjálmaskyldu yrði komið á?

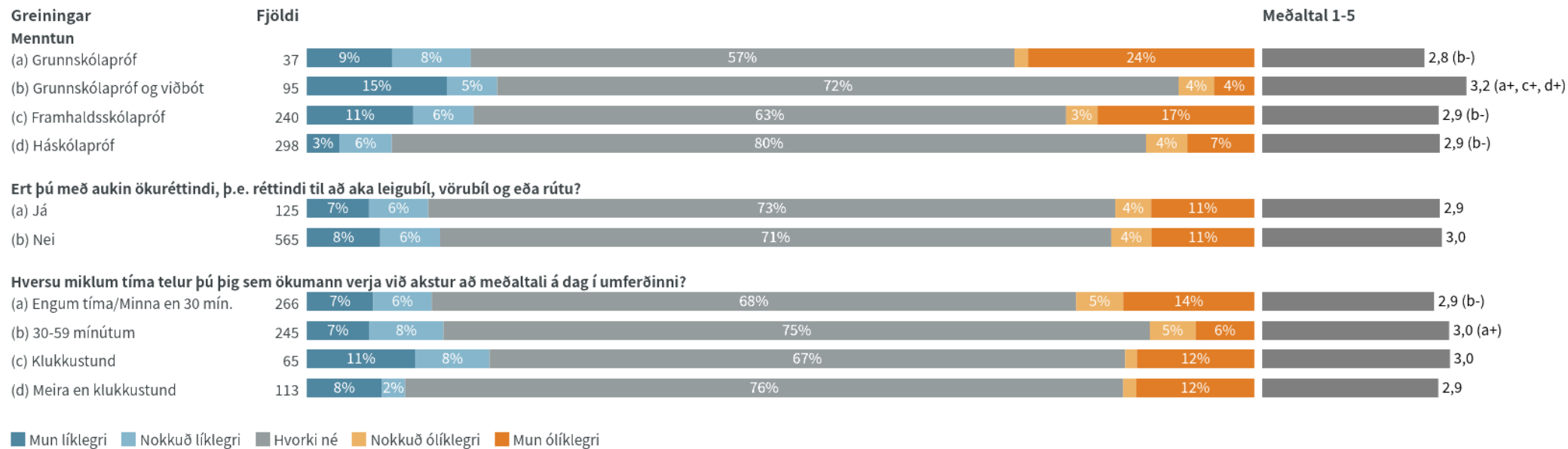


■ Mun líklegri ■ Nokkuð líklegri ■ Hvorki né ■ Nokkuð ólíklegri ■ Mun ólíklegri

a+/-.....marktækur munur á meðaltölum milli hópa

Niðurstöður eru ekki birtar ef n<5

Værir þú líklegri eða ólíklegri til að stunda hjólreiðar ef hjálmaskyldu yrði komið á?



■ Mun líklegri ■ Nokkuð líklegri ■ Hvorki né ■ Nokkuð ólíklegri ■ Mun ólíklegri

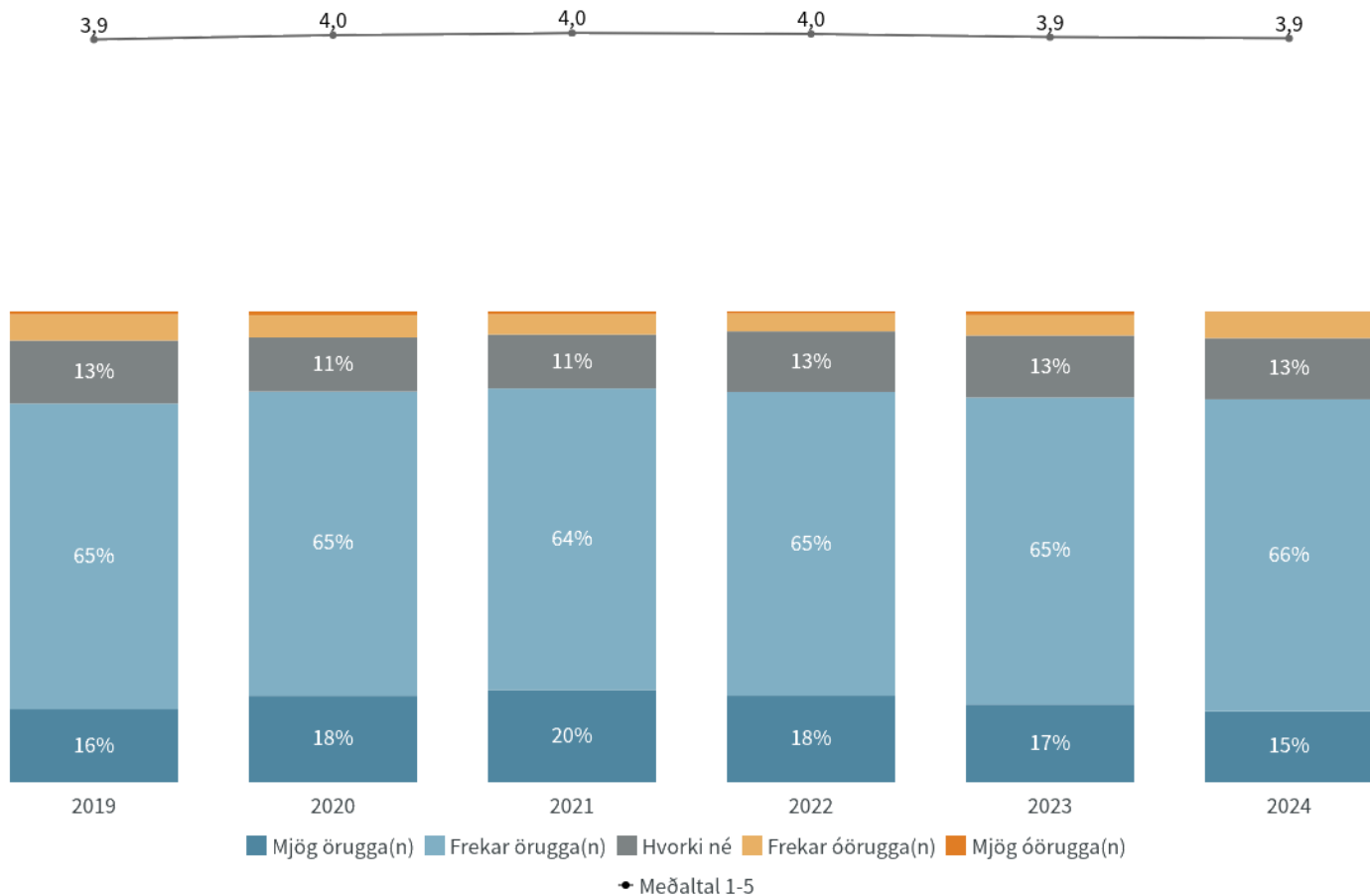
a+/-....marktækur munur á meðaltölum milli hópa

Niðurstöður eru ekki birtar ef n<5

Hversu örugga(n) eða óörugga(n) upplifir þú þig í umferðinni sem ökumaður bifreiðar?

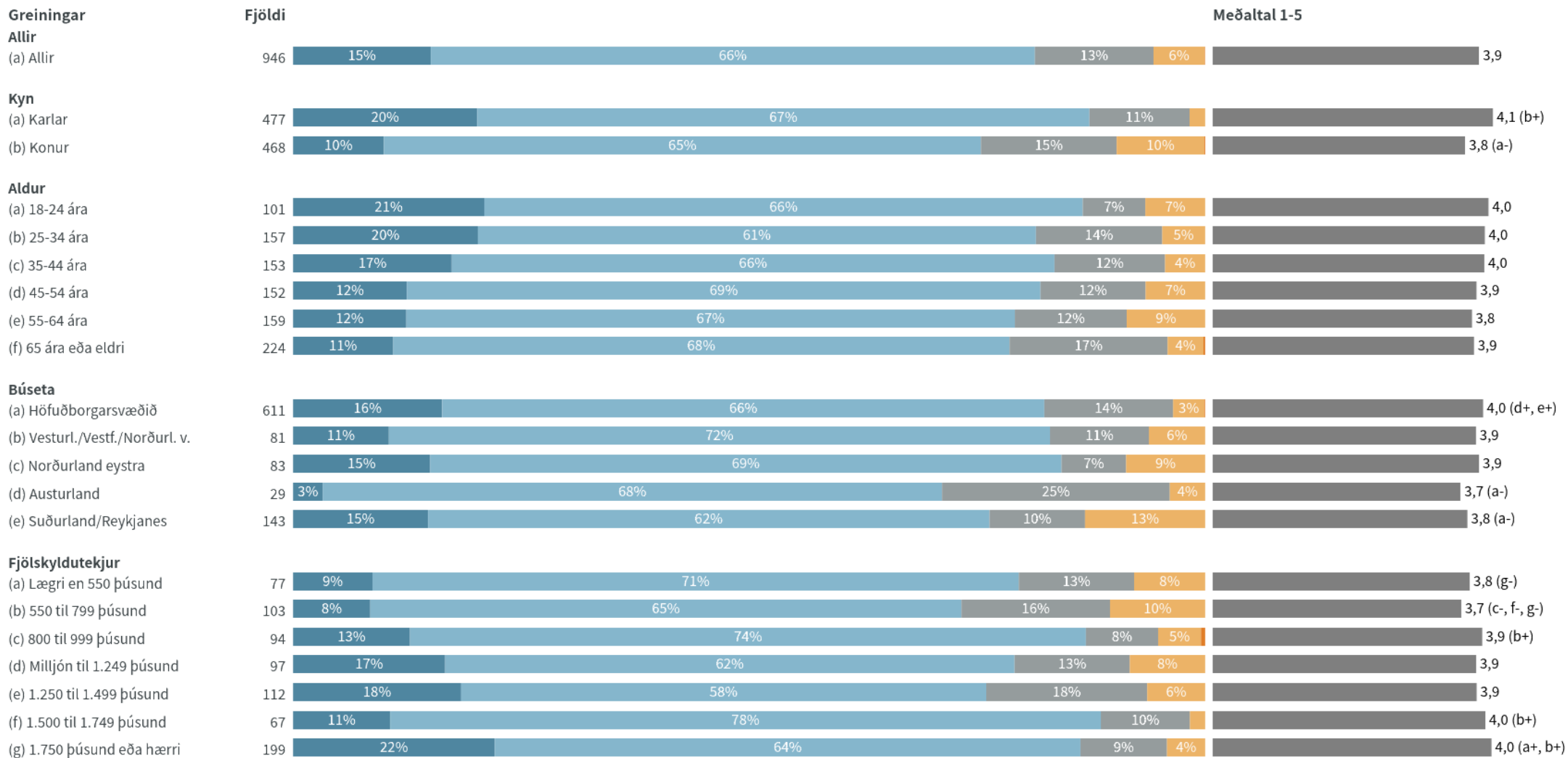
Nýjasta mæling

	Fjöldi	% +/-
Mjög örugga(n) (5)	143	15,1 2,3
Frekar örugga(n) (4)	627	66,2 3,0
Hvorki né (3)	123	13,0 2,1
Frekar óörugga(n) (2)	53	5,6 1,5
Mjög óörugga(n) (1)	0	0,0 0,1
Fjöldi svara	946	
Tóku afstöðu	946	97,2
Tóku ekki afstöðu	28	2,8
Fjöldi aðspurðra	974	100,0
Spurð	974	97,1
EKKI spurð	29	2,9
Fjöldi svarenda	1.003	100,0
Meðaltal 1-5	3,9	
Vikmörk ±	0,0	
Staðalfrávik	0,7	



Tímabil: Year

Hversu örugga(n) eða óörugga(n) upplifir þú þig í umferðinni sem ökumaður bifreiðar?

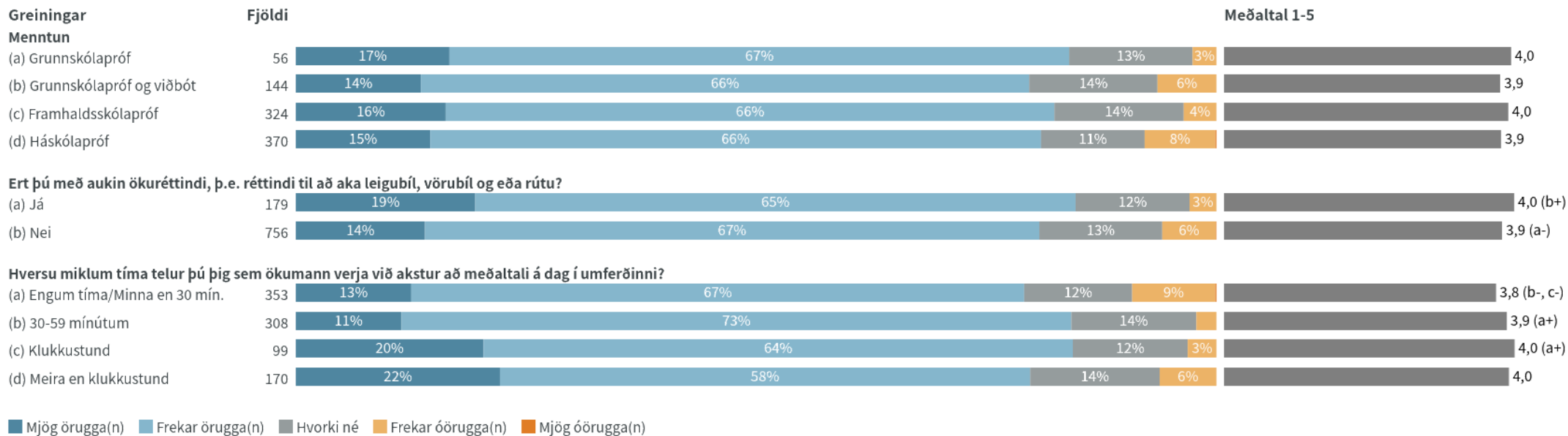


■ Mjög örugga(n) ■ Frekar örugga(n) ■ Hvorki né ■ Frekar óörugga(n) ■ Mjög óörugga(n)

a+/-.....marktækur munur á meðaltölum milli hópa

Niðurstöður eru ekki birtar ef n<5

Hversu örugga(n) eða óörugga(n) upplifir þú þig í umferðinni sem ökumaður bifreiðar?



■ Mjög örugga(n) ■ Frekar örugga(n) ■ Hvorki né ■ Frekar óörugga(n) ■ Mjög óörugga(n)

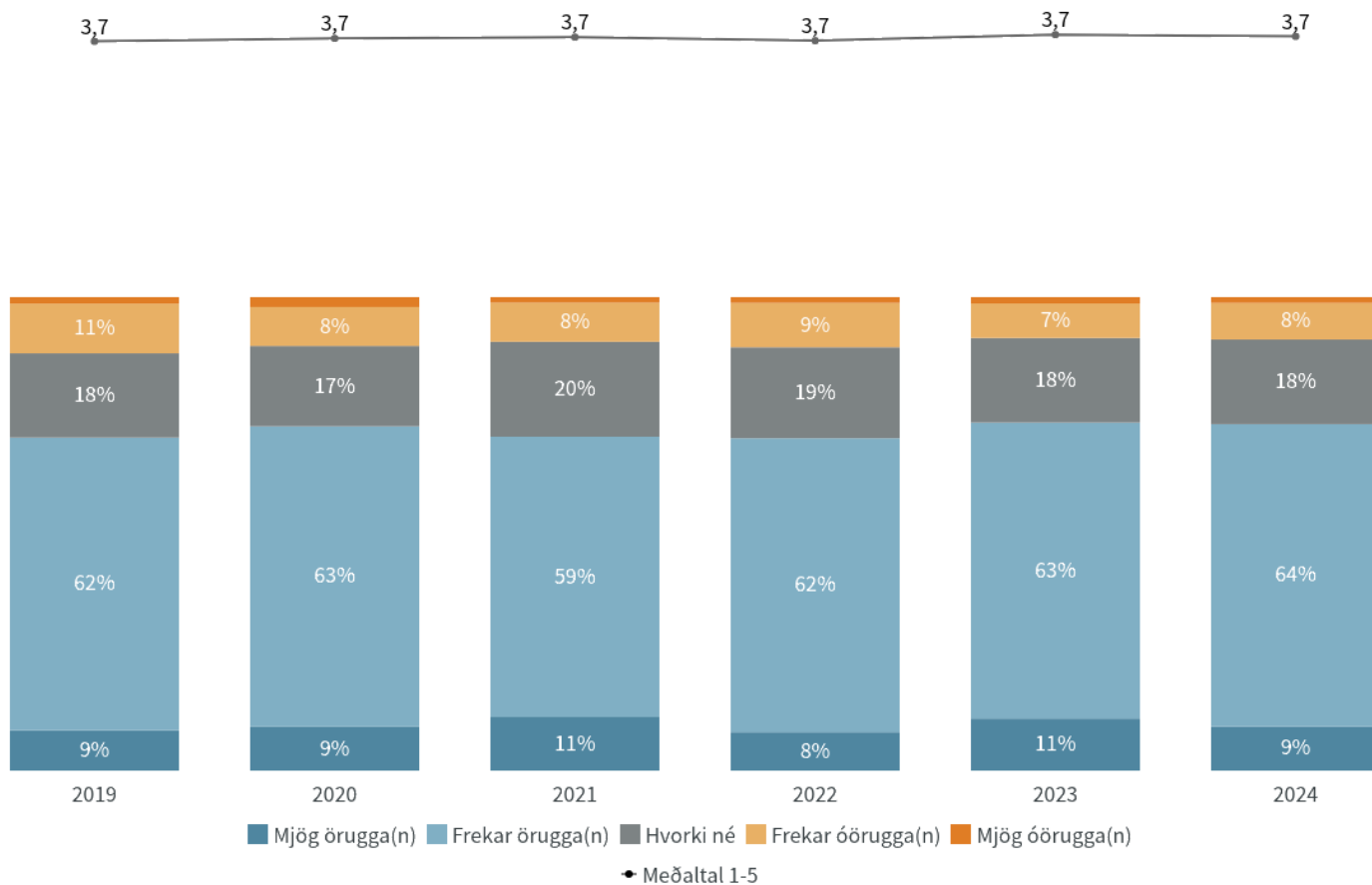
a+/-.....marktækur munur á meðaltölum milli hópa

Niðurstöður eru ekki birtar ef n<5

Hversu örugga(n) eða óörugga(n) upplifir þú þig í umferðinni sem farþegi bifreiðar?

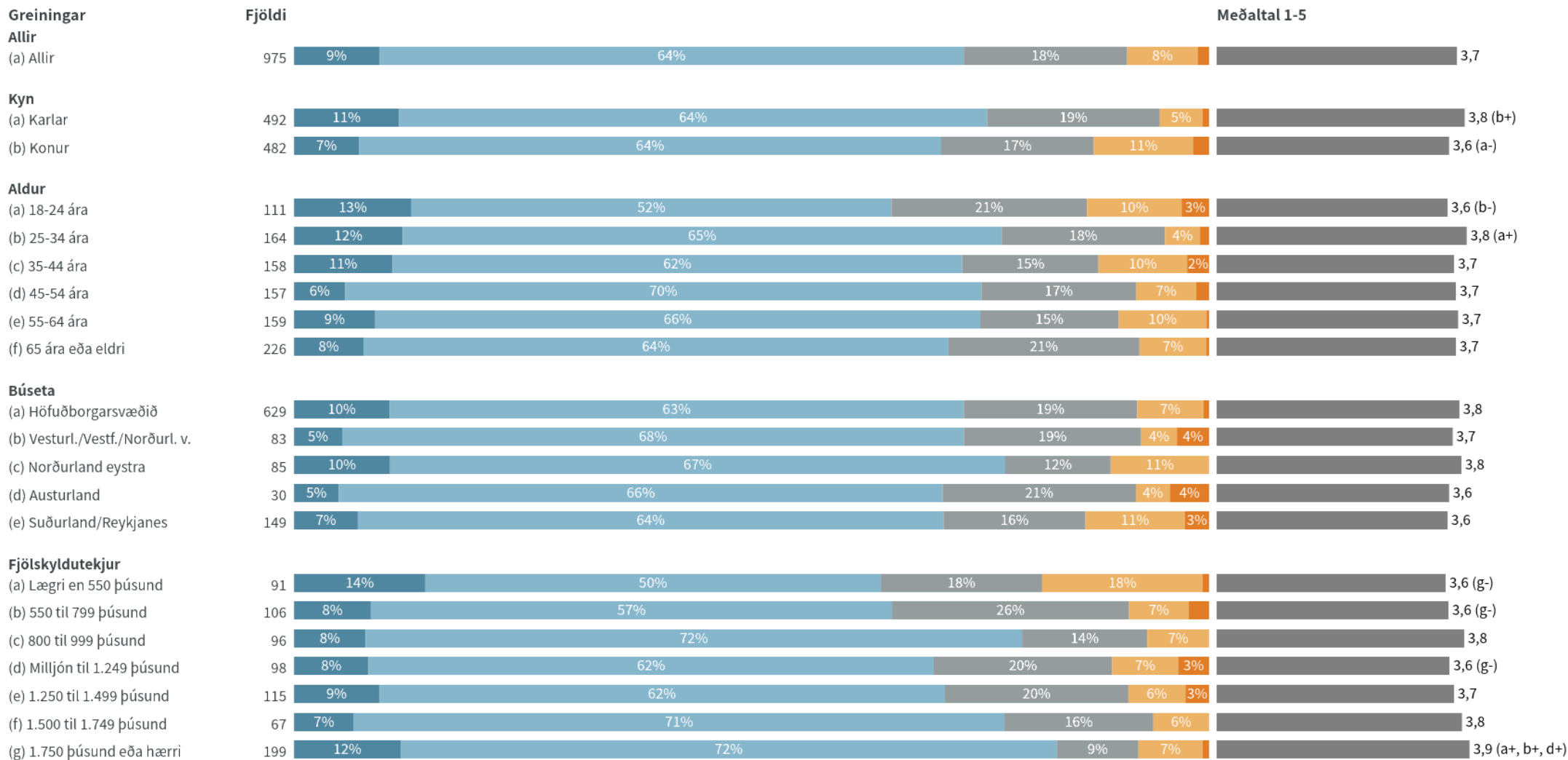
Nýjasta mæling

	Fjöldi	%	+/-
Mjög örugga(n) (5)	91	9,3	1,8
Frekar örugga(n) (4)	623	63,9	3,0
Hvorki né (3)	174	17,9	2,4
Frekar óörugga(n) (2)	75	7,7	1,7
Mjög óörugga(n) (1)	12	1,2	0,7
Fjöldi svara	975		
Tóku afstöðu	975	97,2	
Tóku ekki afstöðu	28	2,8	
Fjöldi svarenda	1.003	100,0	
Meðaltal 1-5	3,7		
Vikmörk ±	0,0		
Staðalfrávik	0,8		



Tímabil: Year

Hversu örugga(n) eða óörugga(n) upplifir þú þig í umferðinni sem farþegi bifreiðar?

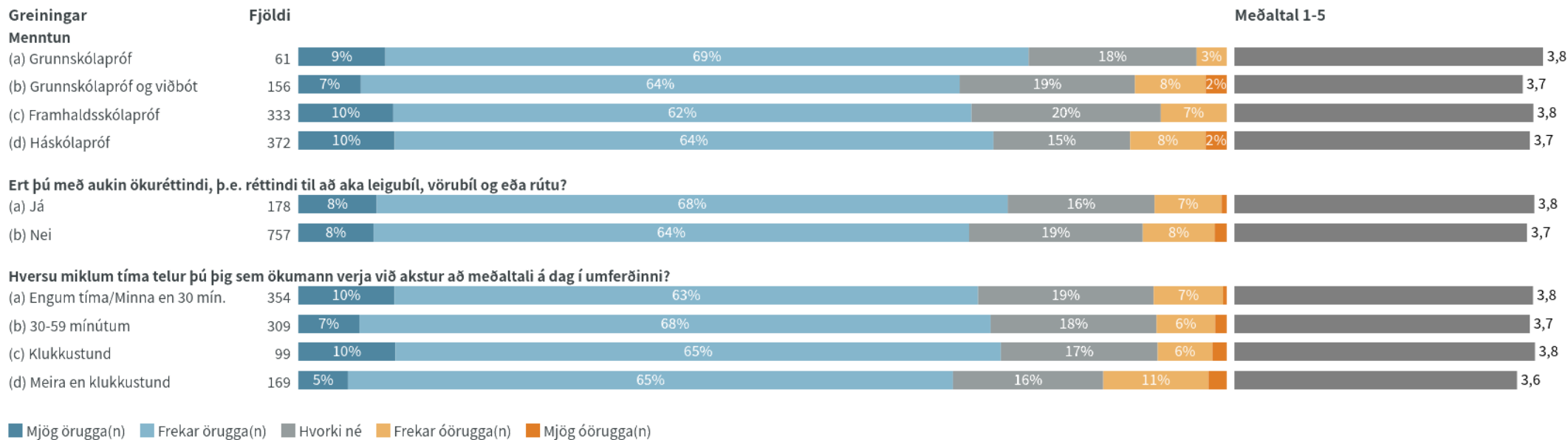


■ Mjög örugga(n) ■ Frekar örugga(n) ■ Hvorki né ■ Frekar óörugga(n) ■ Mjög óörugga(n)

a+/-.....marktækur munur á meðaltölum milli hópa

Niðurstöður eru ekki birtar ef n<5

Hversu örugga(n) eða óörugga(n) upplifir þú þig í umferðinni sem farþegi bifreiðar?



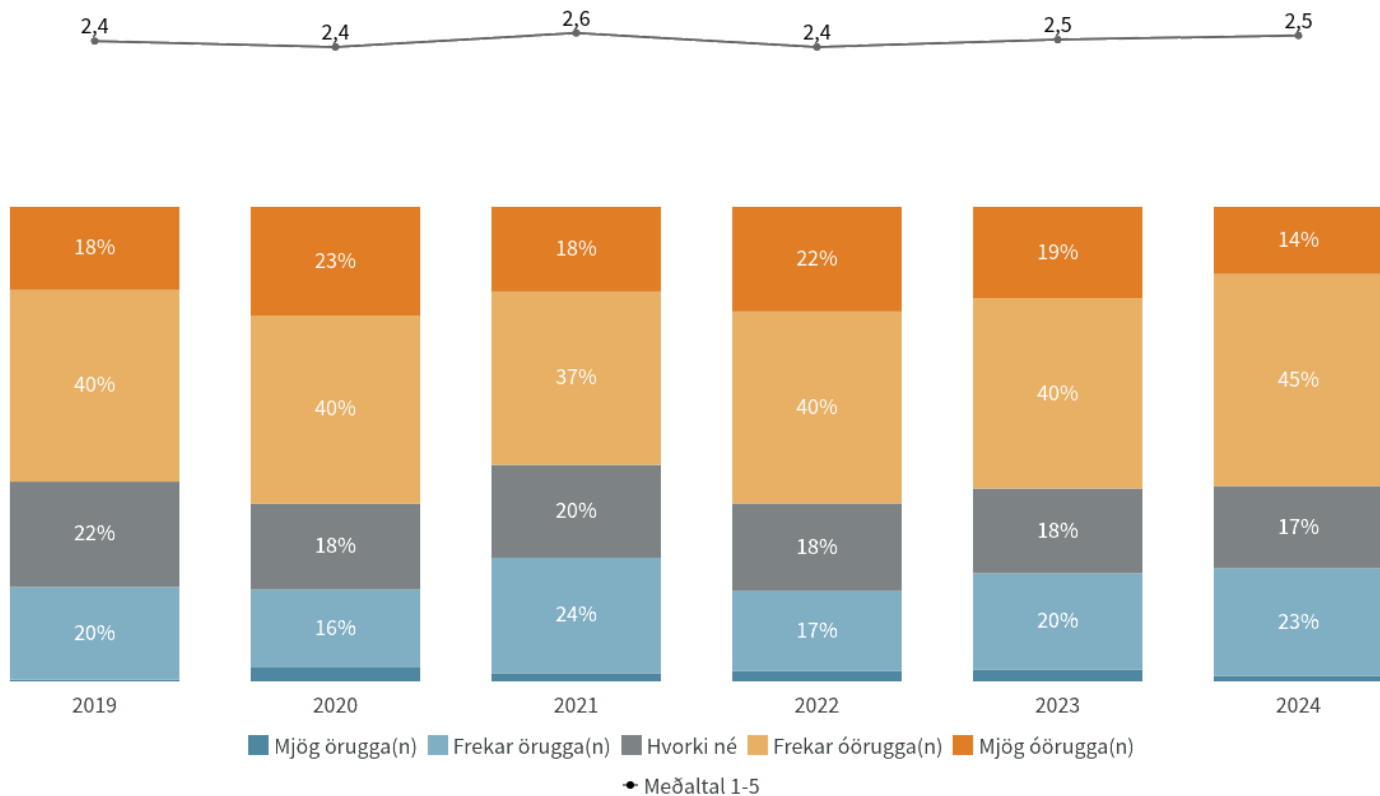
■ Mjög örugga(n) ■ Frekar örugga(n) ■ Hvorki né ■ Frekar óörugga(n) ■ Mjög óörugga(n)

Niðurstöður eru ekki birtar ef n<5

Hversu örugga(n) eða óörugga(n) upplifir þú þig í umferðinni sem hjólandi á akbraut?

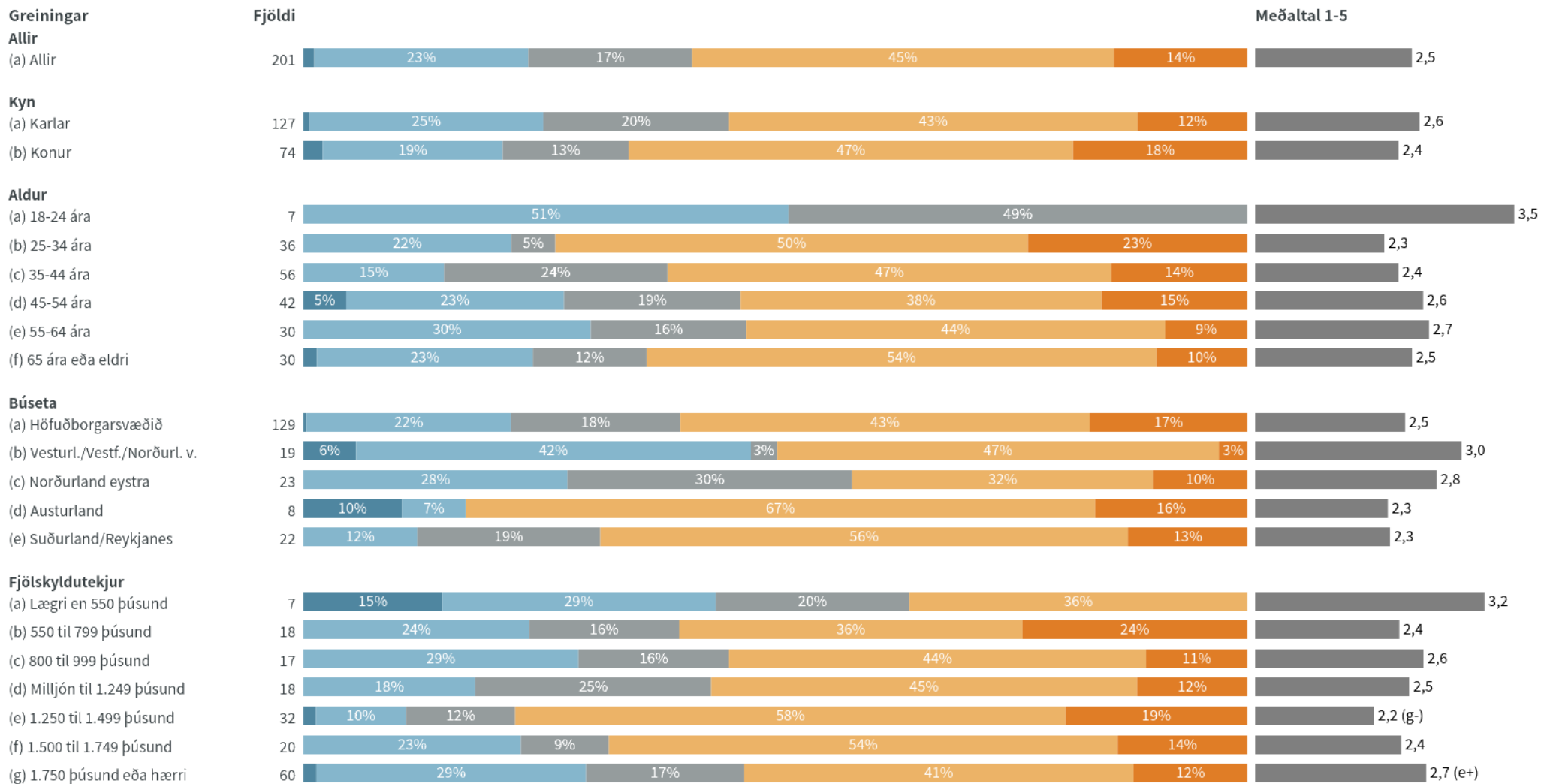
Nýjasta mæling

	Fjöldi	% +/-
Mjög örugga(n) (5)	2	1,2 1,5
Frekar örugga(n) (4)	46	22,7 5,8
Hvorki né (3)	35	17,3 5,2
Frekar óörugga(n) (2)	90	44,7 6,9
Mjög óörugga(n) (1)	28	14,1 4,8
Fjöldi svara	201	
Tóku afstöðu	201	42,8
Tóku ekki afstöðu	269	57,2
Fjöldi aðspurðra	470	100,0
Spurð	470	46,9
EKKI spurð	533	53,1
Fjöldi svarenda	1.003	100,0
Meðaltal 1-5	2,5	
Vikmörk ±	0,1	
Staðalfrávik	1,0	



Tímabil: Year

Hversu örugga(n) eða óörugga(n) upplifir þú þig í umferðinni sem hjólandi á akbraut?

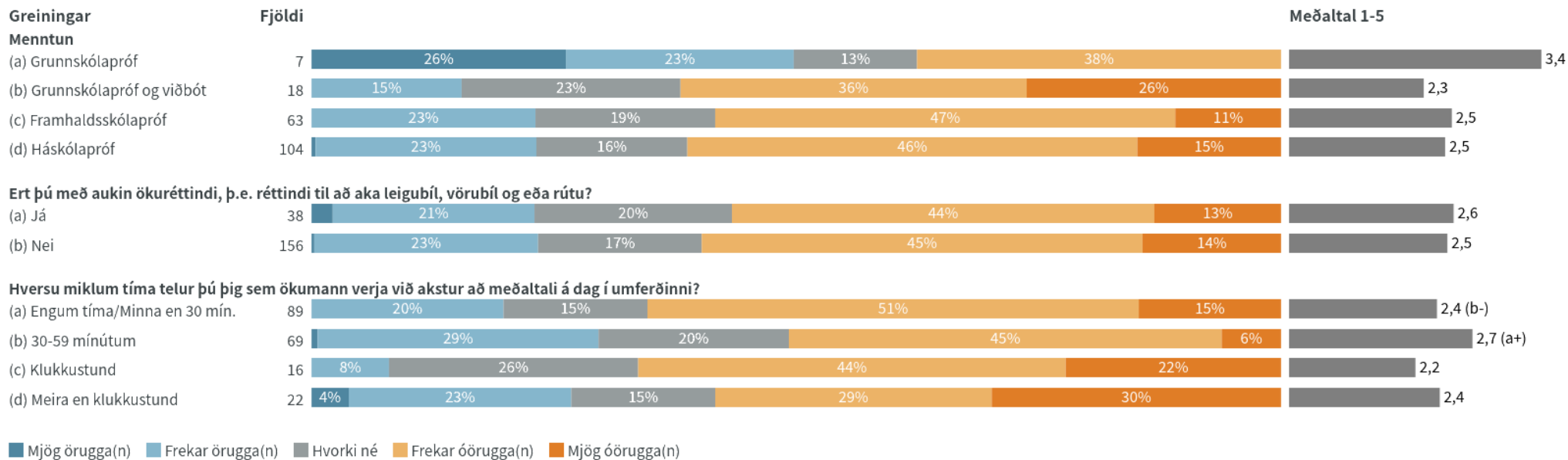


■ Mjög örugga(n) ■ Frekar örugga(n) ■ Hvorki né ■ Frekar óörugga(n) ■ Mjög óörugga(n)

a+/-.....marktækur munur á meðaltölum milli hópa

Niðurstöður eru ekki birtar ef n<5

Hversu örugga(n) eða óörugga(n) upplifir þú þig í umferðinni sem hjólandi á akbraut?



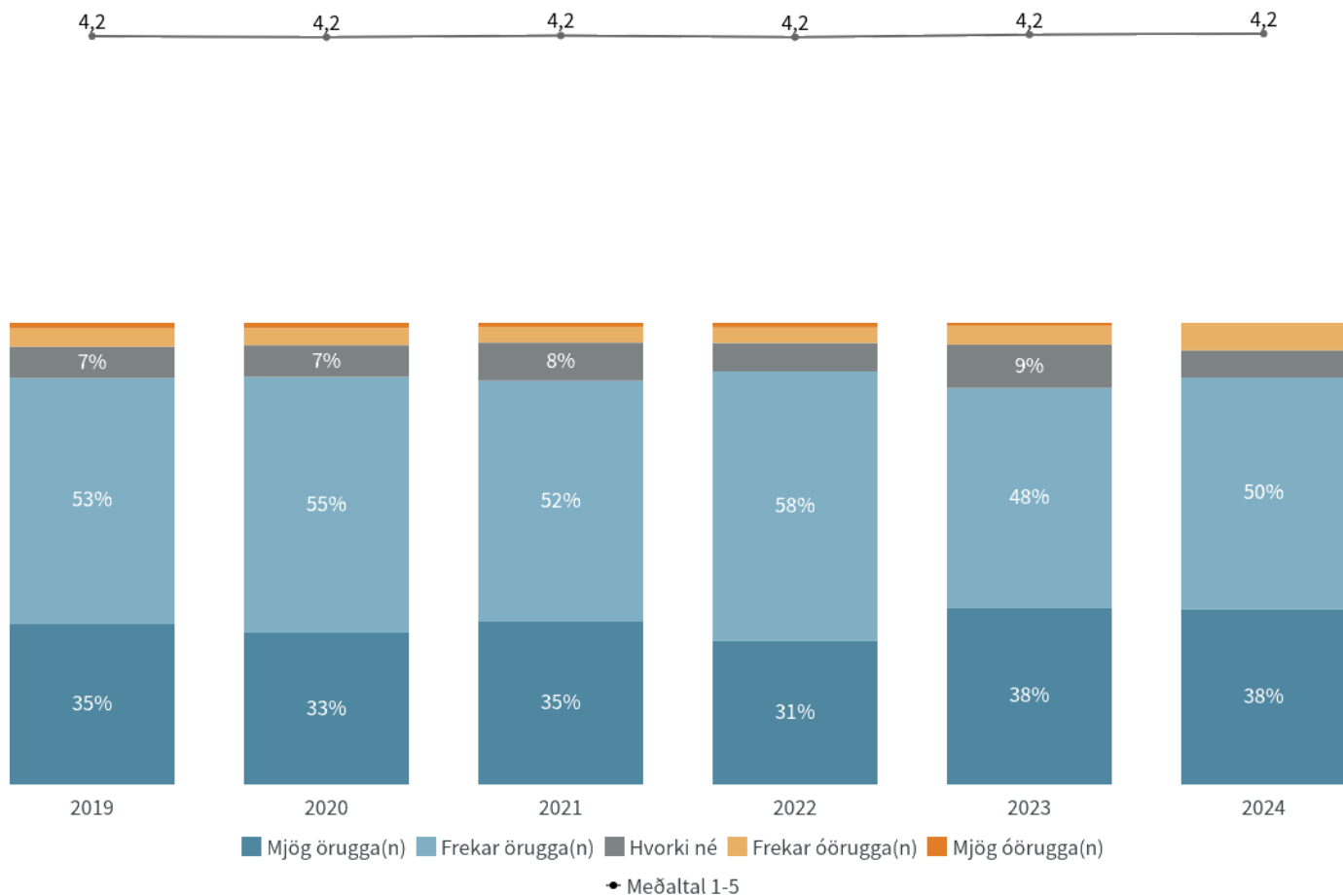
a+/-.....marktækur munur á meðaltölum milli hópa

Niðurstöður eru ekki birtar ef n<5

Hversu örugga(n) eða óörugga(n) upplifir þú þig í umferðinni sem hjólandi á hjólastíg?

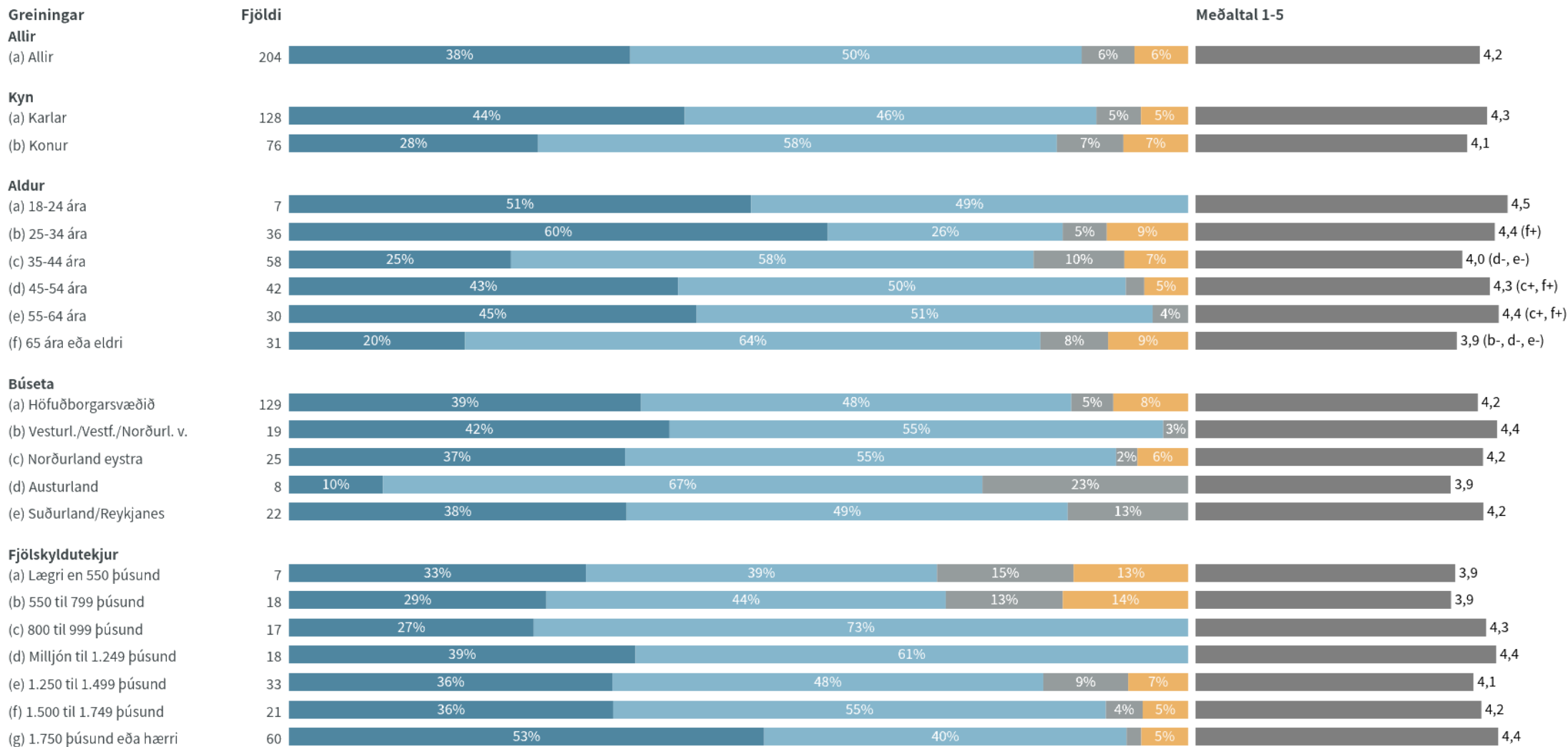
Nýjasta mæling

	Fjöldi	%	+/-
Mjög örugga(n) (5)	77	38,0	6,7
Frekar örugga(n) (4)	102	50,2	6,9
Hvorki né (3)	12	5,9	3,2
Frekar óörugga(n) (2)	12	6,0	3,3
Fjöldi svara	204		
Tóku afstöðu	204	43,3	
Tóku ekki afstöðu	267	56,7	
Fjöldi aðspurðra	470	100,0	
Spurð	470	46,9	
Ekki spurð	533	53,1	
Fjöldi svarenda	1.003	100,0	
Meðaltal 1-5	4,2		
Vikmörk ±	0,1		
Staðalfrávik	0,8		



Tímabil: Year

Hversu örugga(n) eða óörugga(n) upplifir þú þig í umferðinni sem hjólandi á hjólastíg?

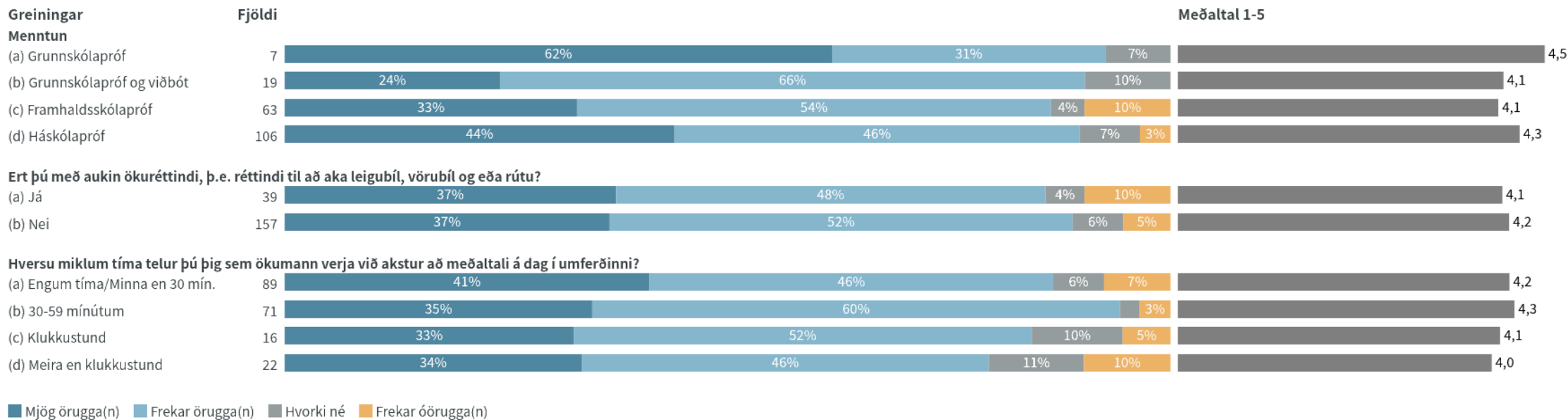


■ Mjög örugga(n) ■ Frekar örugga(n) ■ Hvorki né ■ Frekar óörugga(n)

a+/-.....marktækur munur á meðaltölum milli hópa

Niðurstöður eru ekki birtar ef n<5

Hversu örugga(n) eða óörugga(n) upplifir þú þig í umferðinni sem hjólandi á hjólastíg?

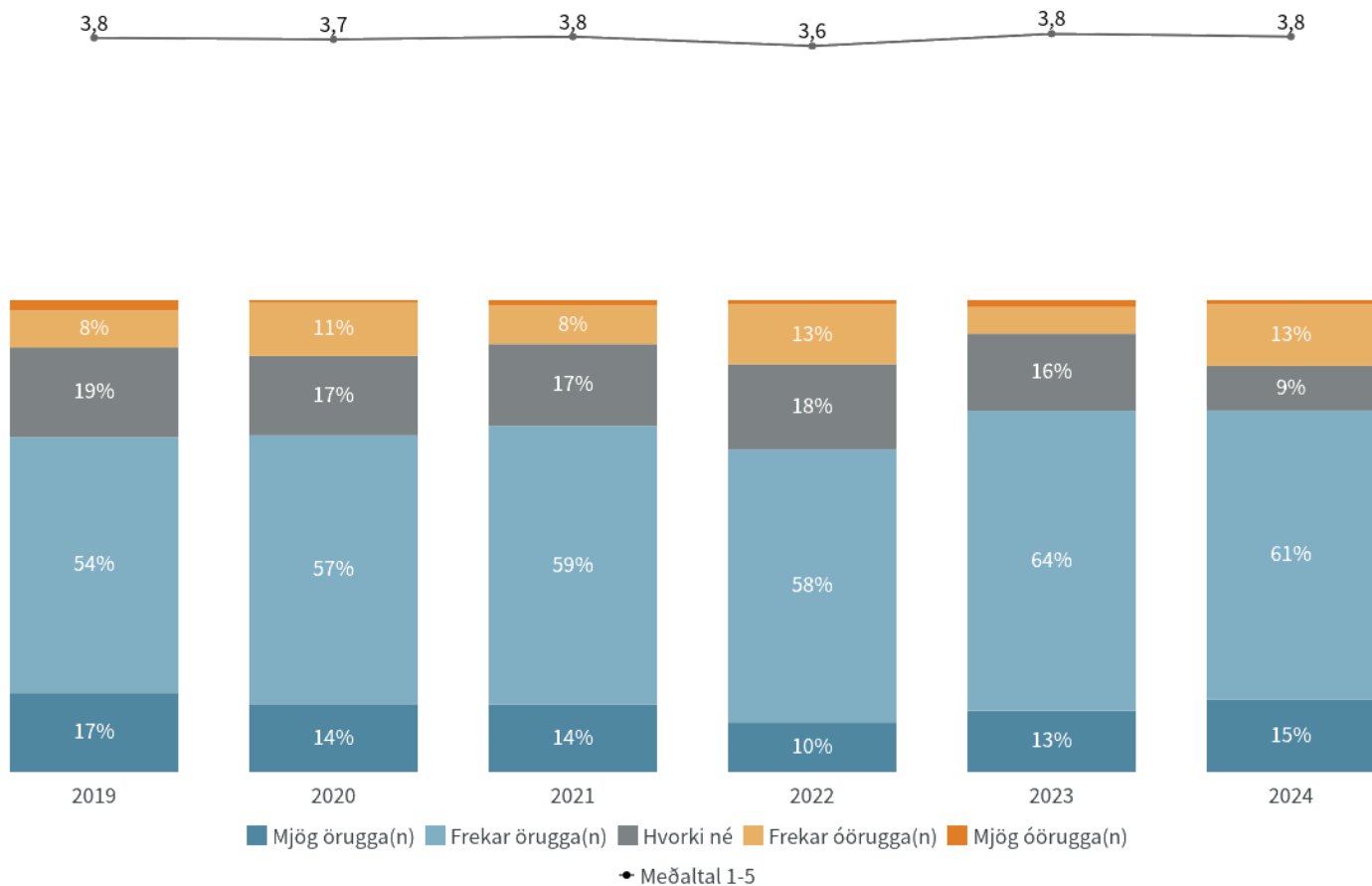


Niðurstöður eru ekki birtar ef n<5

Hversu örugga(n) eða óörugga(n) upplifir þú þig í umferðinni sem hjólandi á gangstétt eða blönduðum stíg? G

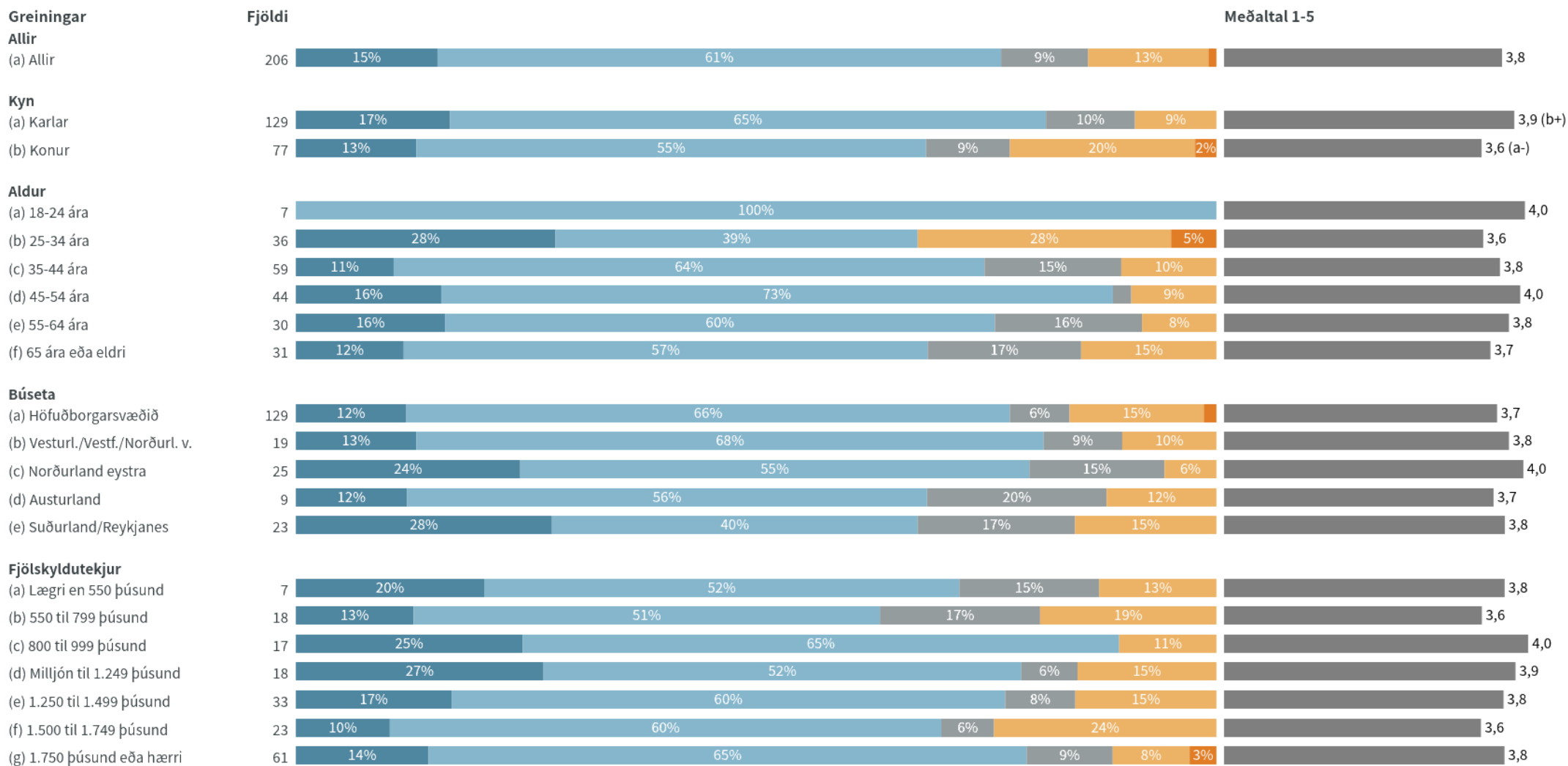
Nýjasta mæling

	Fjöldi	% +/-
Mjög örugga(n) (5)	32	15,4 4,9
Frekar örugga(n) (4)	126	61,2 6,7
Hvorki né (3)	19	9,5 4,0
Frekar óörugga(n) (2)	27	13,1 4,6
Mjög óörugga(n) (1)	2	0,9 1,3
Fjöldi svara	206	
Tóku afstöðu	206	43,8
Tóku ekki afstöðu	264	56,2
Fjöldi aðspurðra	470	100,0
Spurð	470	46,9
EKKI spurð	533	53,1
Fjöldi svarenda	1.003	100,0
Meðaltal 1-5	3,8	
Vikmörk ±	0,1	
Staðalfrávik	0,9	



Tímabil: Year

Hversu örugga(n) eða óörugga(n) upplifir þú þig í umferðinni sem hjólandi á gangstétt eða blönduðum stíg? G

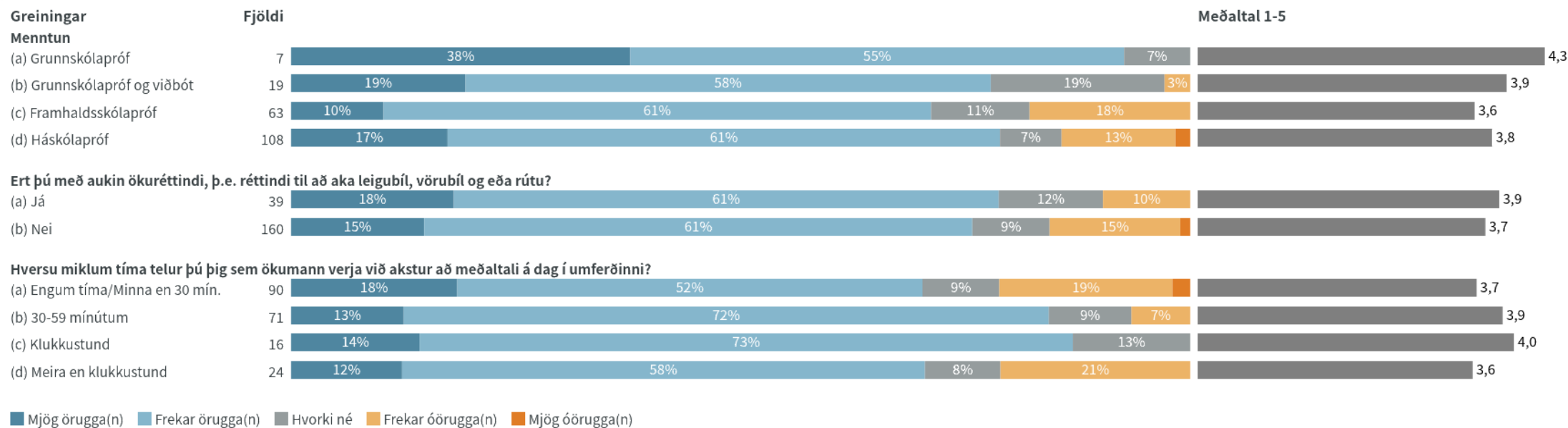


■ Mjög örugga(n) ■ Frekar örugga(n) ■ Hvorki né ■ Frekar óörugga(n) ■ Mjög óörugga(n)

a+/-.....marktækur munur á meðaltölum milli hópa

Niðurstöður eru ekki birtar ef n<5

Hversu örugga(n) eða óörugga(n) upplifir þú þig í umferðinni sem hjólandi á gangstétt eða blönduðum stíg?

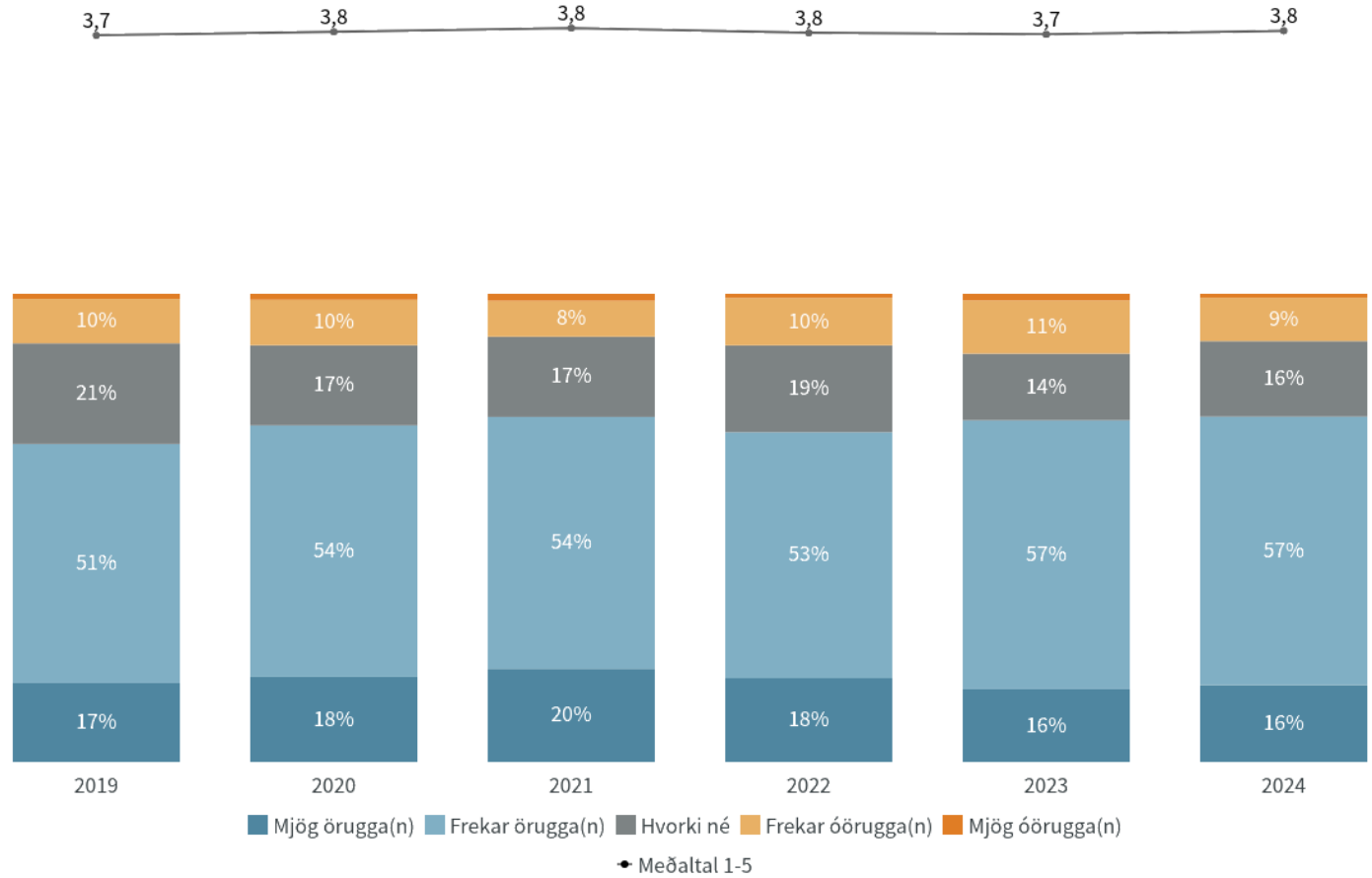


Niðurstöður eru ekki birtar ef n<5

Hversu örugga(n) eða óörugga(n) upplifir þú þig í umferðinni sem gangandi á gangstétt eða blönduðum stíg?

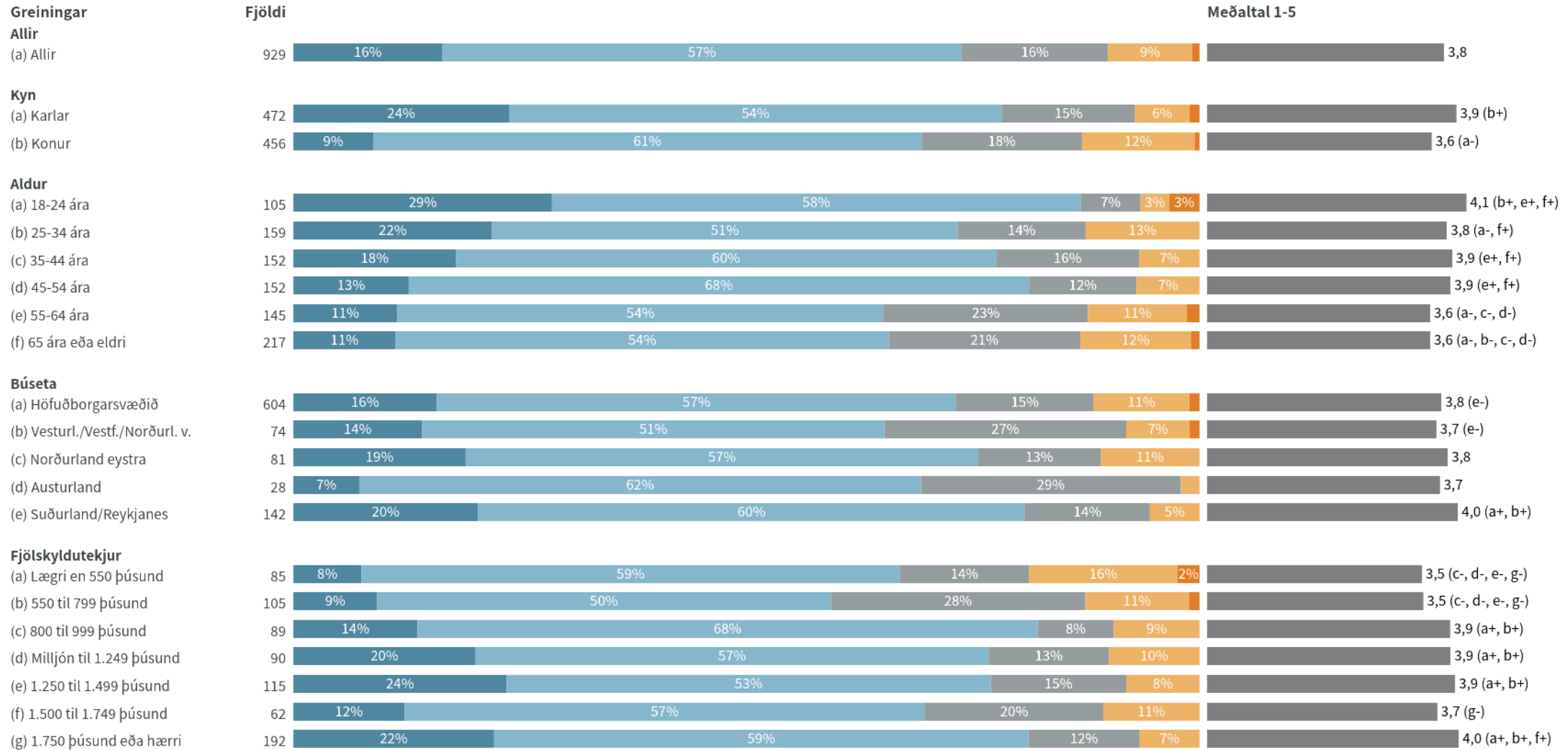
Nýjasta mæling

	Fjöldi	% +/-
Mjög örugga(n) (5)	152	16,4 2,4
Frekar örugga(n) (4)	533	57,4 3,2
Hvorki né (3)	150	16,1 2,4
Frekar óörugga(n) (2)	86	9,3 1,9
Mjög óörugga(n) (1)	8	0,8 0,6
Fjöldi svara	929	
Tóku afstöðu	929	97,1
Tóku ekki afstöðu	28	2,9
Fjöldi aðspurðra	957	100,0
Spurð	957	95,4
EKKI spurð	46	4,6
Fjöldi svarenda	1.003	100,0
Meðaltal 1-5	3,8	
Vikmörk ±	0,1	
Staðalfrávik	0,9	



Tímabil: Year

Hversu örugga(n) eða óörugga(n) upplifir þú þig í umferðinni sem gangandi á gangstétt eða blönduðum stíg?

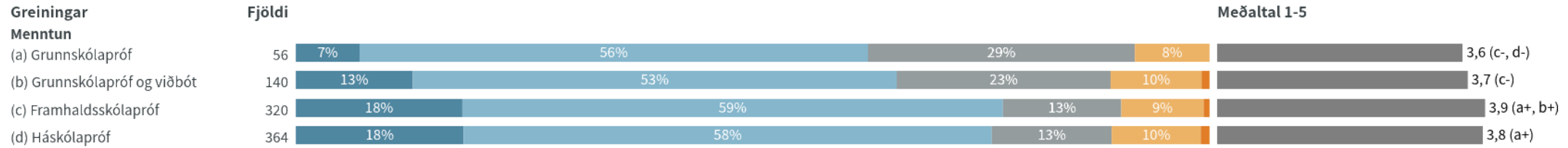


■ Mjög örugga(n) ■ Frekar örugga(n) ■ Hvorki né ■ Frekar óörugga(n) ■ Mjög óörugga(n)

a+/-.....marktækur munur á meðaltölum milli hópa

Niðurstöður eru ekki birtar ef n<5

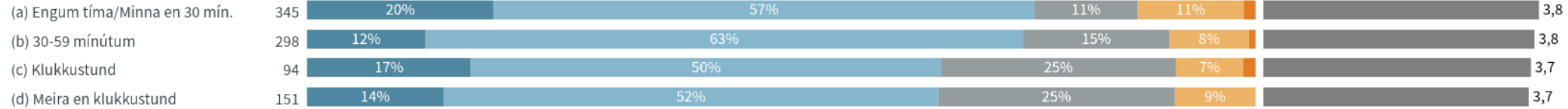
Hversu örugga(n) eða óörugga(n) upplifir þú þig í umferðinni sem gangandi á gangstétt eða blönduðum stíg?



Ert þú með aukin ökuréttindi, þ.e. réttindi til að aka leigubíl, vörubíl og eða rútu?



Hversu miklum tíma telur þú þig sem ökumann verja við akstur að meðaltali á dag í umferðinni?



■ Mjög örugga(n)
 ■ Frekar örugga(n)
 ■ Hvorki né
 ■ Frekar óörugga(n)
 ■ Mjög óörugga(n)

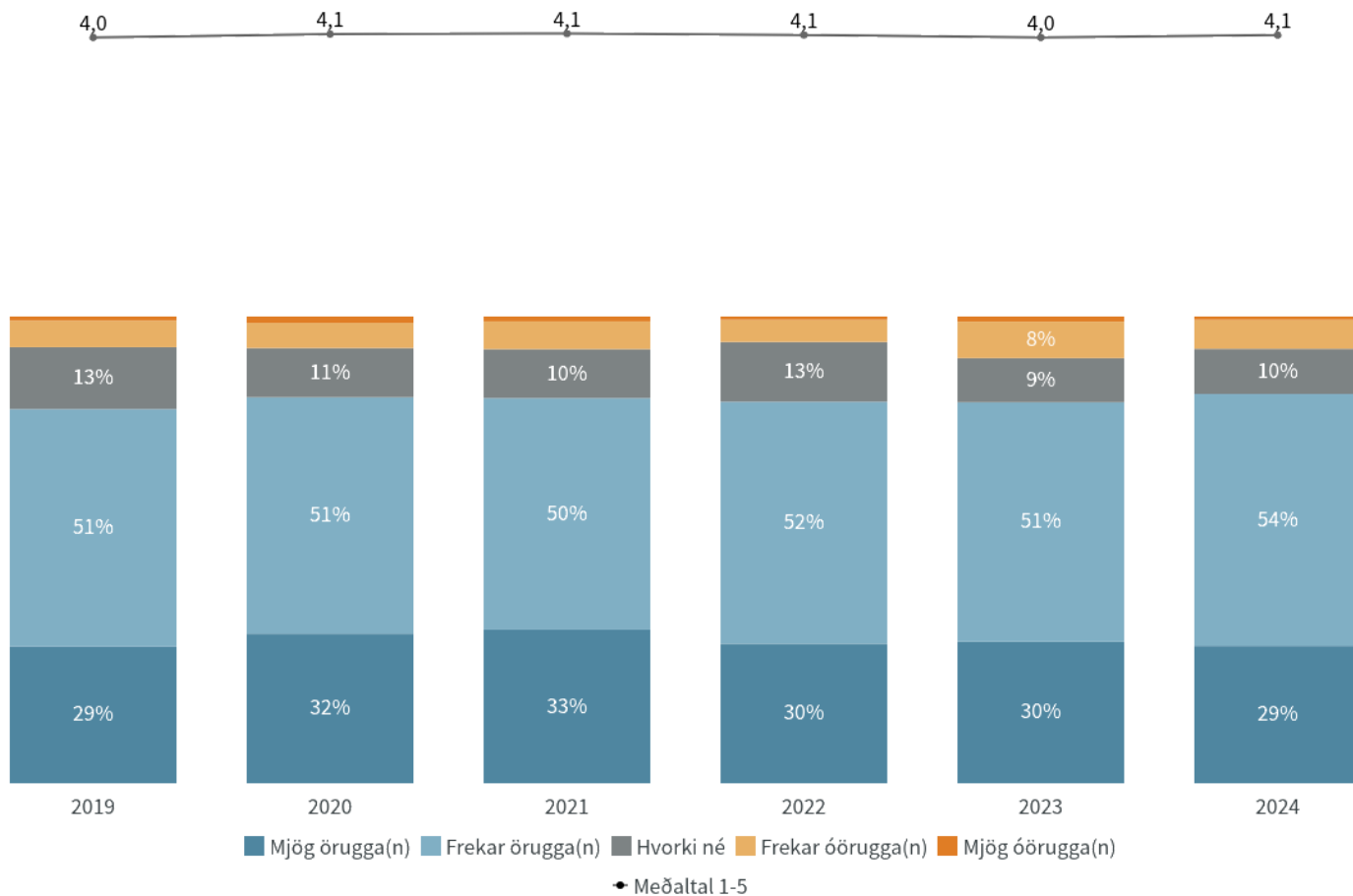
a+/-.....marktækur munur á meðaltölum milli hópa

Niðurstöður eru ekki birtar ef n<5

Hversu örugga(n) eða óörugga(n) upplifir þú þig í umferðinni sem gangandi á göngustíg?

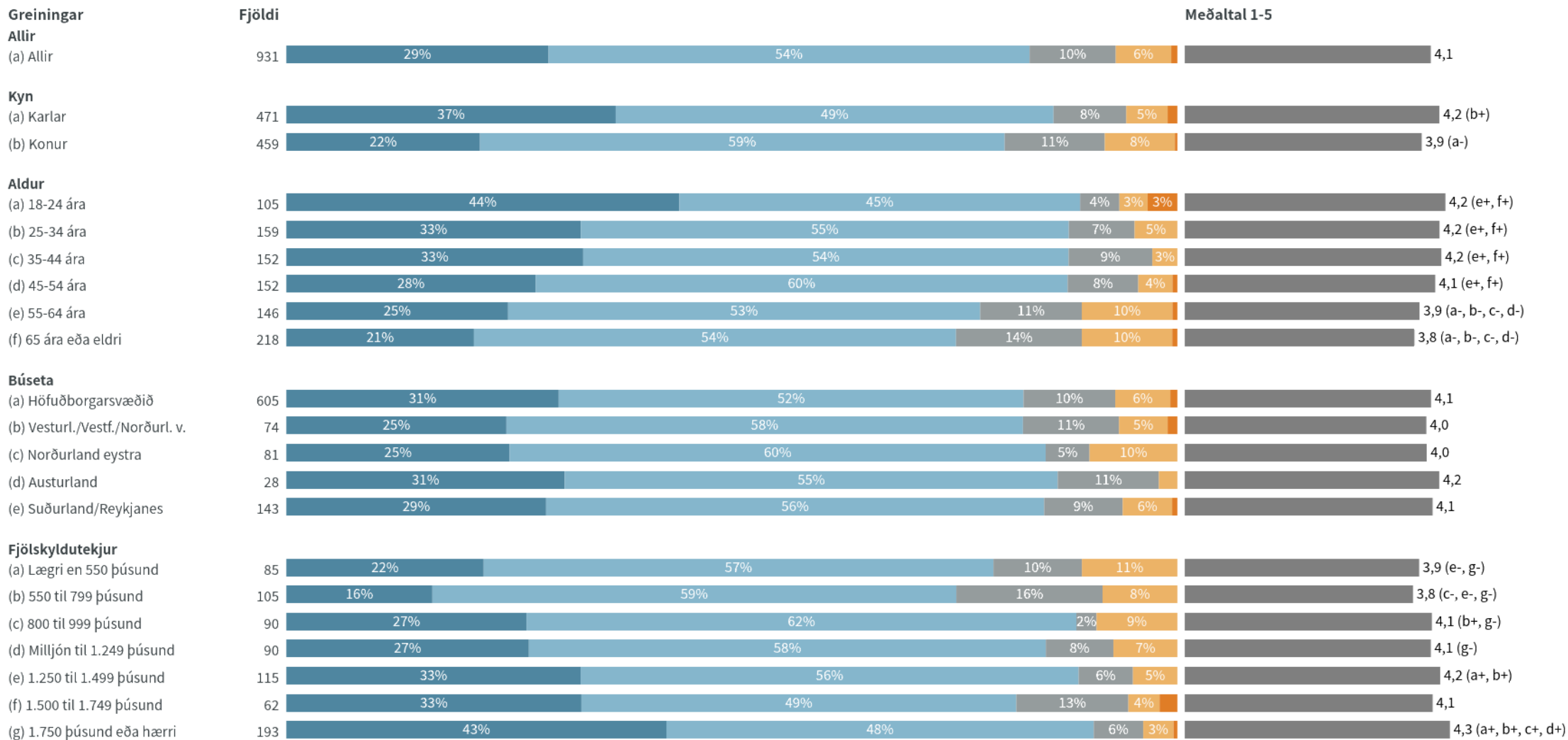
Nýjasta mæling

	Fjöldi	%	+/-
Mjög örugga(n) (5)	274	29,4	2,9
Frekar örugga(n) (4)	503	54,0	3,2
Hvorki né (3)	90	9,7	1,9
Frekar óörugga(n) (2)	58	6,2	1,6
Mjög óörugga(n) (1)	6	0,7	0,5
Fjöldi svara	931		
Tóku afstöðu	931	97,3	
Tóku ekki afstöðu	26	2,7	
Fjöldi aðspurðra	957	100,0	
Spurð	957	95,4	
EKKI spurð	46	4,6	
Fjöldi svarenda	1.003	100,0	
Meðaltal 1-5	4,1		
Vikmörk ±	0,1		
Staðalfrávik	0,8		



Tímabil: Year

Hversu örugga(n) eða óörugga(n) upplifir þú þig í umferðinni sem gangandi á göngustíg?

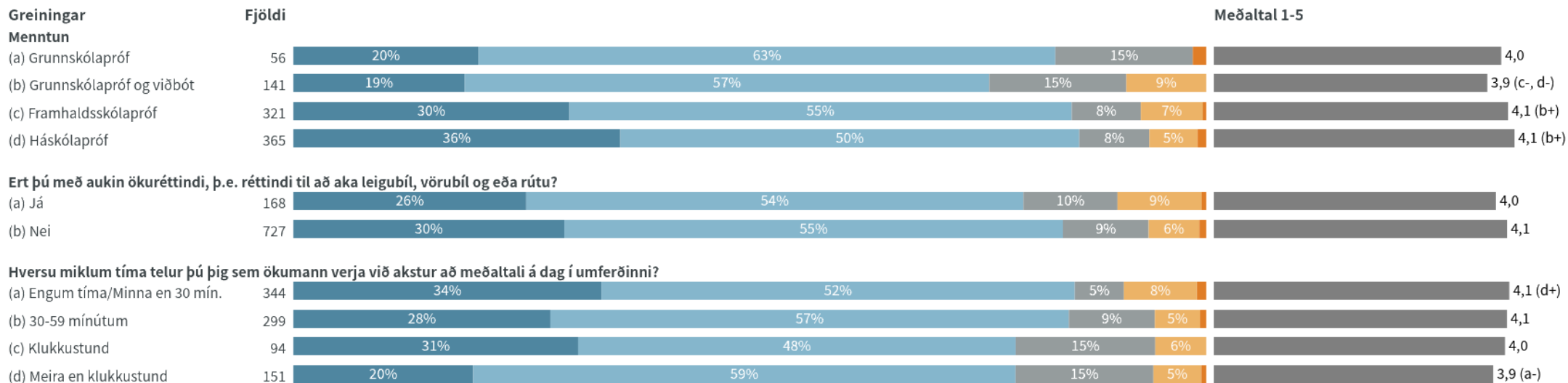


■ Mjög örugga(n) ■ Frekar örugga(n) ■ Hvorki né ■ Frekar óörugga(n) ■ Mjög óörugga(n)

a+/-.....marktækur munur á meðaltölum milli hópa

Niðurstöður eru ekki birtar ef n<5

Hversu örugga(n) eða óörugga(n) upplifir þú þig í umferðinni sem gangandi á göngustíg?



■ Mjög örugga(n) ■ Frekar örugga(n) ■ Hvorki né ■ Frekar óörugga(n) ■ Mjög óörugga(n)

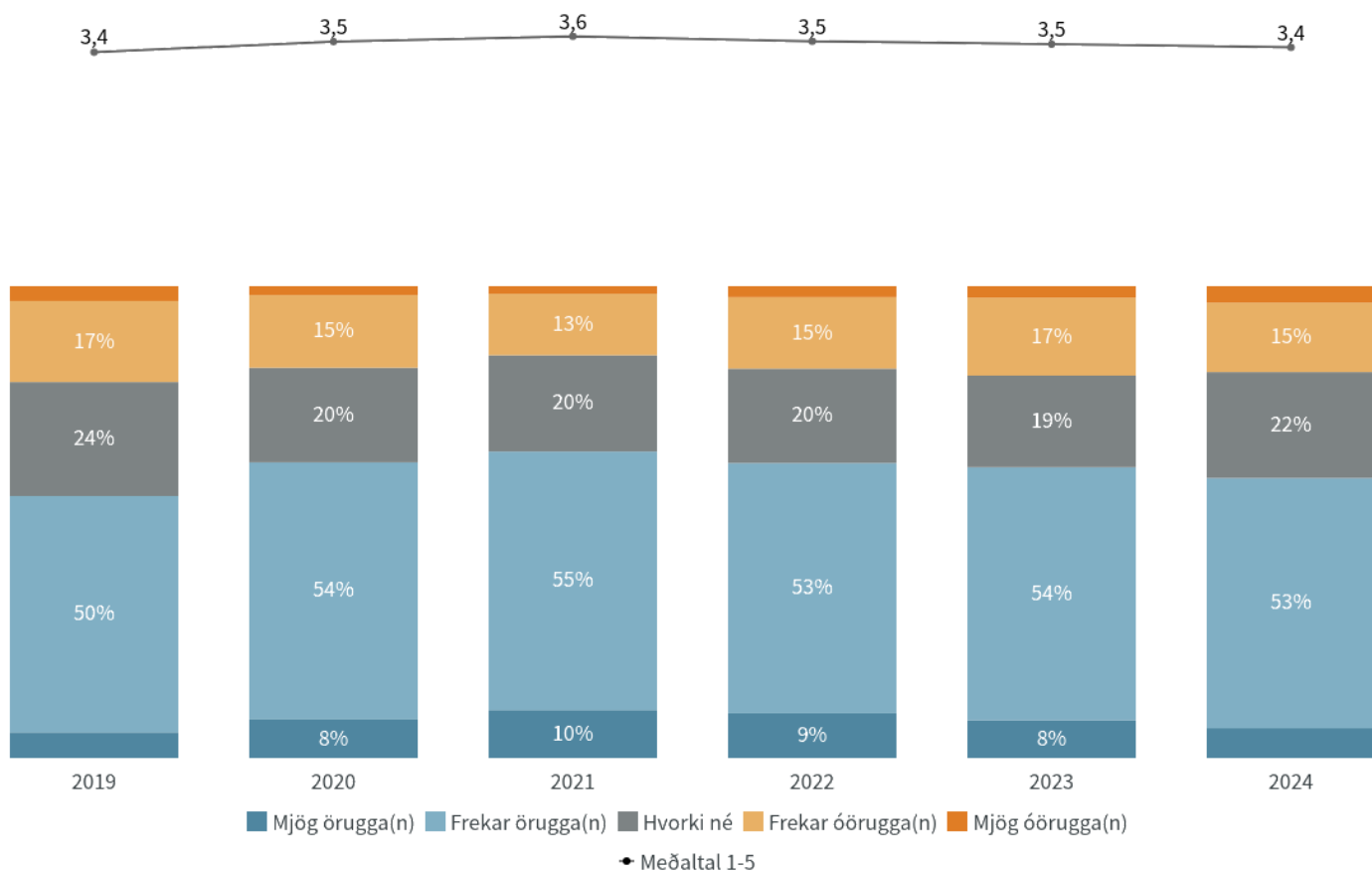
a+/-.....marktækur munur á meðaltölum milli hópa

Niðurstöður eru ekki birtar ef n<5

Hversu örugga(n) eða óörugga(n) upplifir þú þig í umferðinni sem gangandi yfir gangbraut?

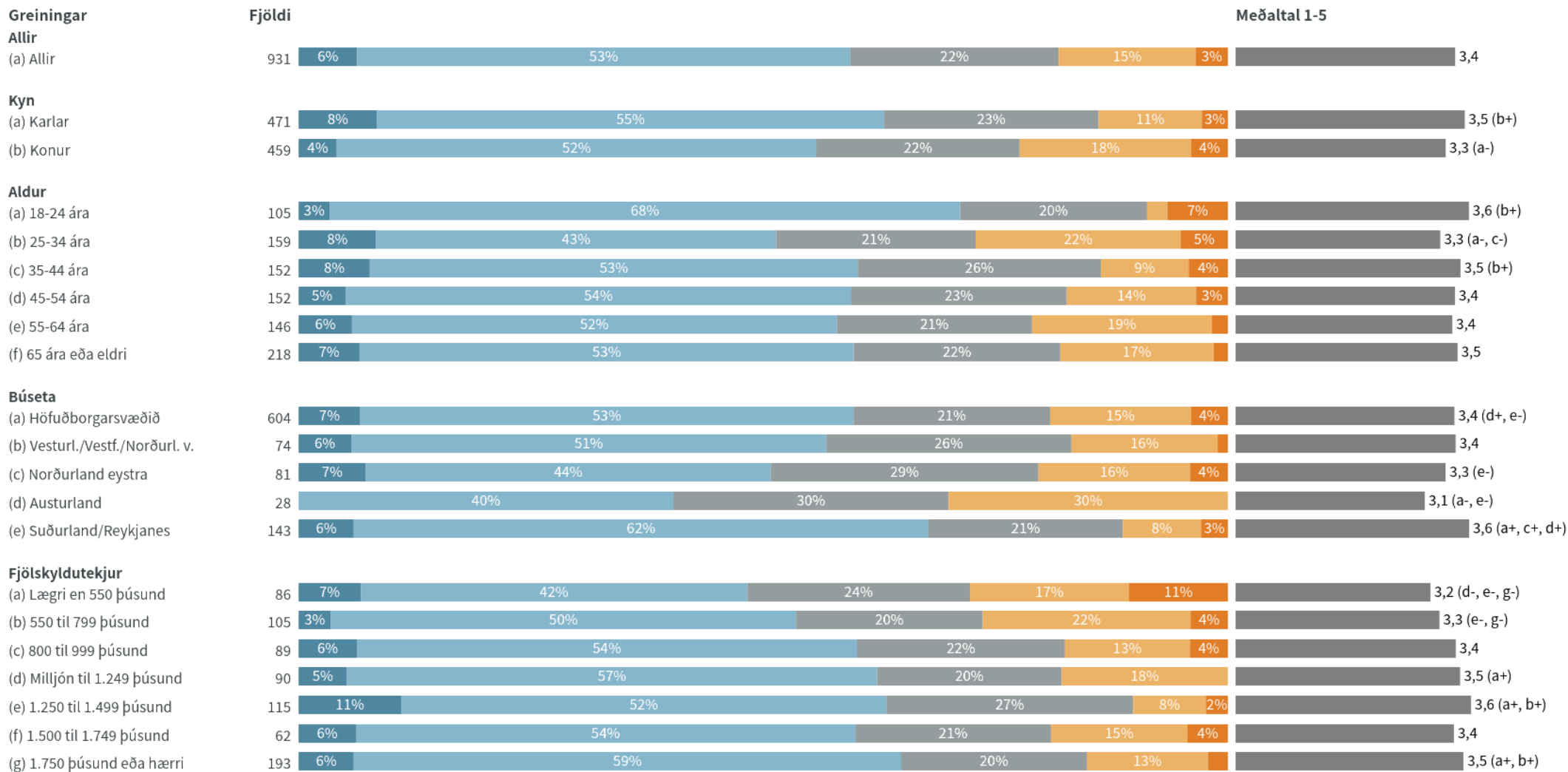
Nýjasta mæling

	Fjöldi	%	+/-
Mjög örugga(n) (5)	59	6,3	1,6
Frekar örugga(n) (4)	494	53,0	3,2
Hvorki né (3)	209	22,5	2,7
Frekar óörugga(n) (2)	137	14,7	2,3
Mjög óörugga(n) (1)	32	3,5	1,2
Fjöldi svara	931		
Tóku afstöðu	931	97,3	
Tóku ekki afstöðu	26	2,7	
Fjöldi aðspurðra	957	100,0	
Spurð	957	95,4	
EKKI spurð	46	4,6	
Fjöldi svarenda	1.003	100,0	
Meðaltal 1-5	3,4		
Vikmörk ±	0,1		
Staðalfrávik	0,9		



Tímabil: Year

Hversu örugga(n) eða óörugga(n) upplifir þú þig í umferðinni sem gangandi yfir gangbraut?

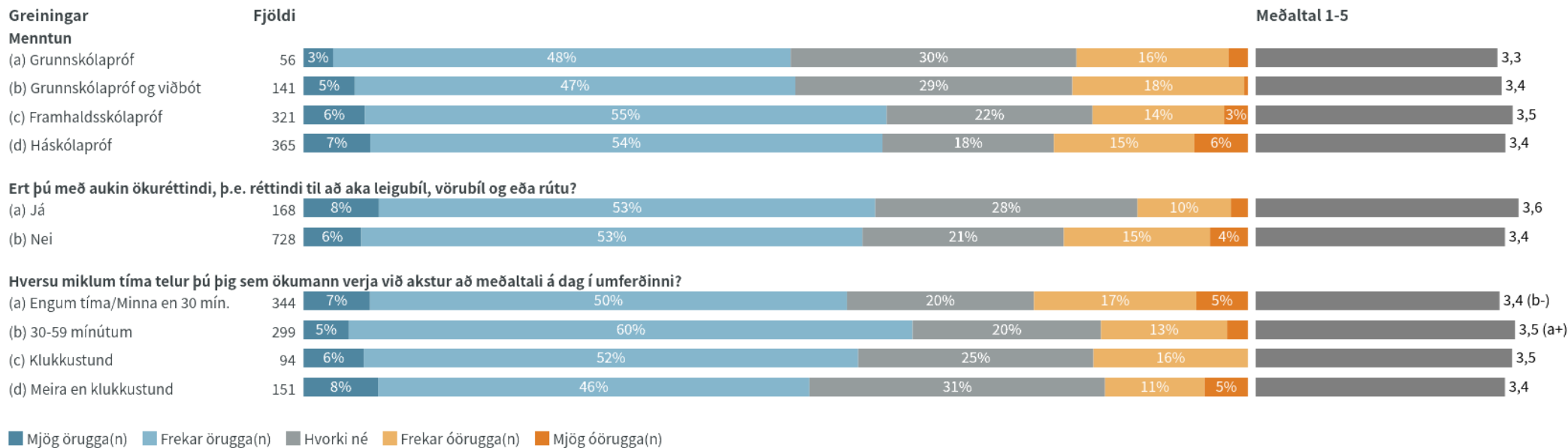


■ Mjög örugga(n) ■ Frekar örugga(n) ■ Hvorki né ■ Frekar óörugga(n) ■ Mjög óörugga(n)

a+/-.....marktækur munur á meðaltölum milli hópa

Niðurstöður eru ekki birtar ef n<5

Hversu örugga(n) eða óörugga(n) upplifir þú þig í umferðinni sem gangandi yfir gangbraut?



a+/-.....marktækur munur á meðaltölum milli hópa

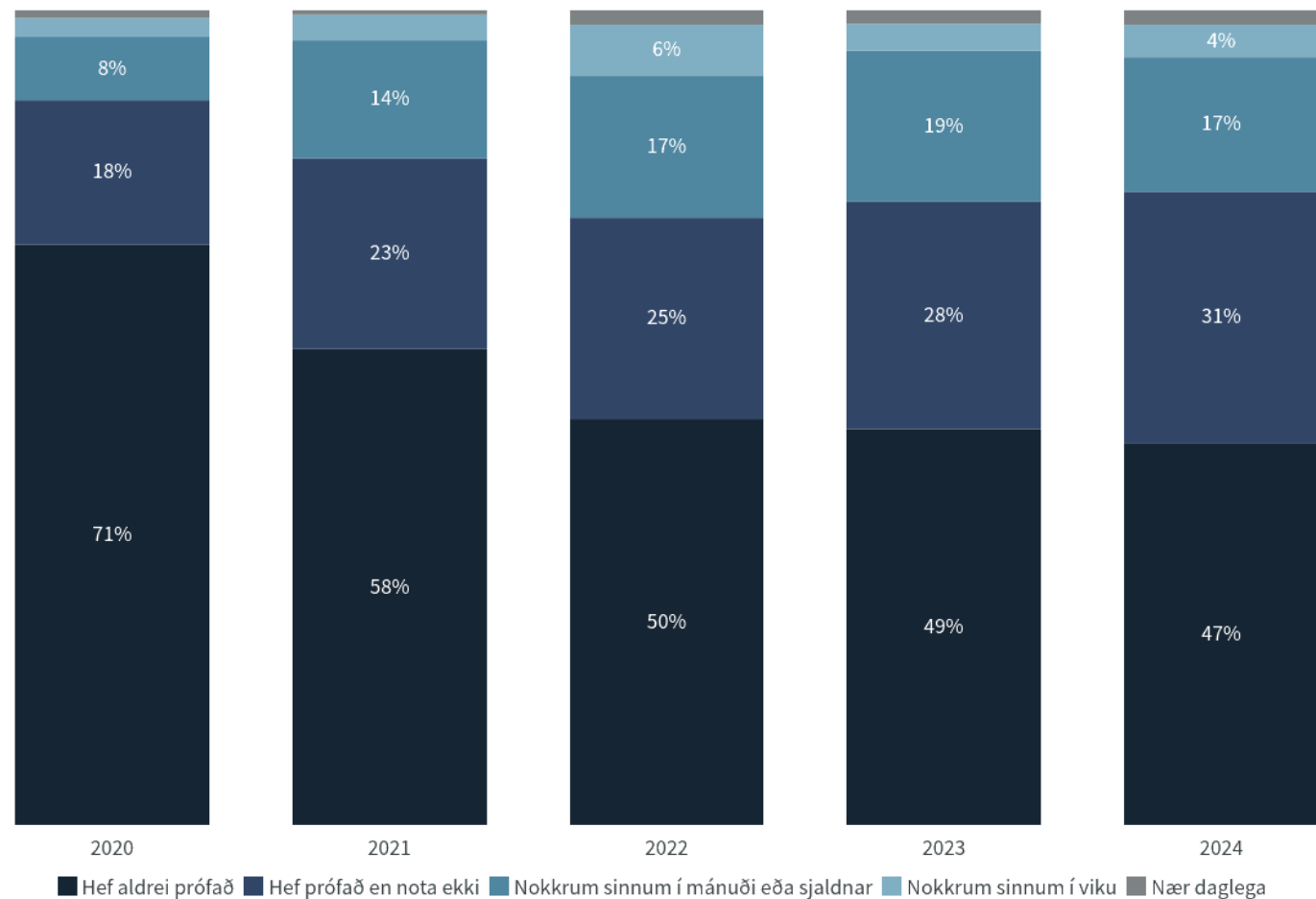
Niðurstöður eru ekki birtar ef n<5

Hversu oft notar þú rafknúið hlaupahjól?



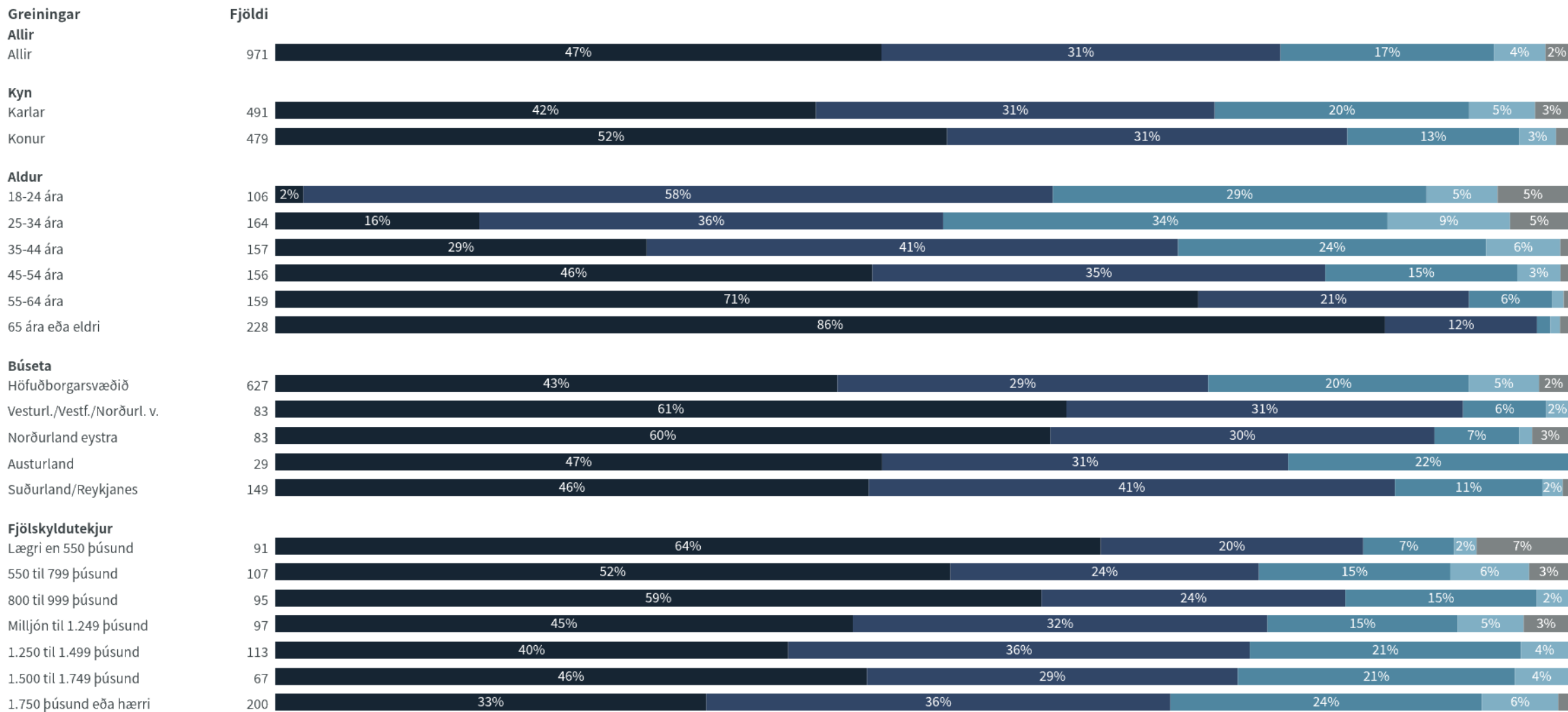
Nýjasta mæling

	Fjöldi	%	+/-
Hef aldrei prófað	455	46,9	3,1
Hef prófað en nota ekki	300	30,9	2,9
Nokkrum sinnum í mánuði eða sjaldnar	160	16,5	2,3
Nokkrum sinnum í viku	39	4,0	1,2
Nær daglega	17	1,8	0,8
Fjöldi svara	971		
Tóku afstöðu	971	96,8	
Tóku ekki afstöðu	32	3,2	
Fjöldi svarenda	1.003	100,0	



Tímabil: Year

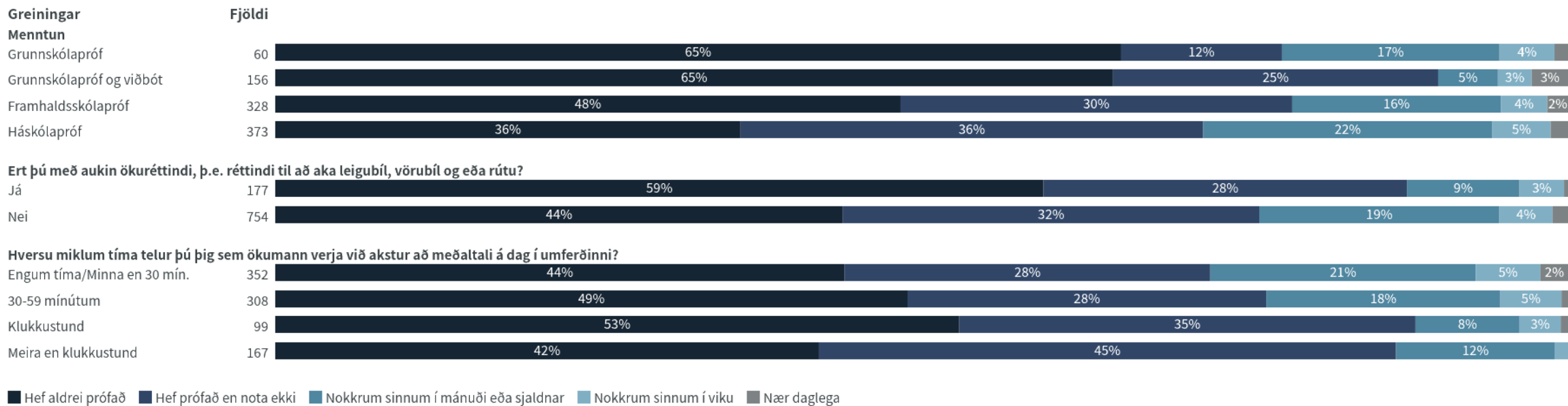
Hversu oft notar þú rafknúið hlaupahjól?



■ Hef aldrei prófað ■ Hef prófað en nota ekki ■ Nokkrum sinnum í mánuði eða sjaldnar ■ Nokkrum sinnum í viku ■ Nær daglega

Niðurstöður eru ekki birtar ef n<5

Hversu oft notar þú rafknúið hlaupahjól?

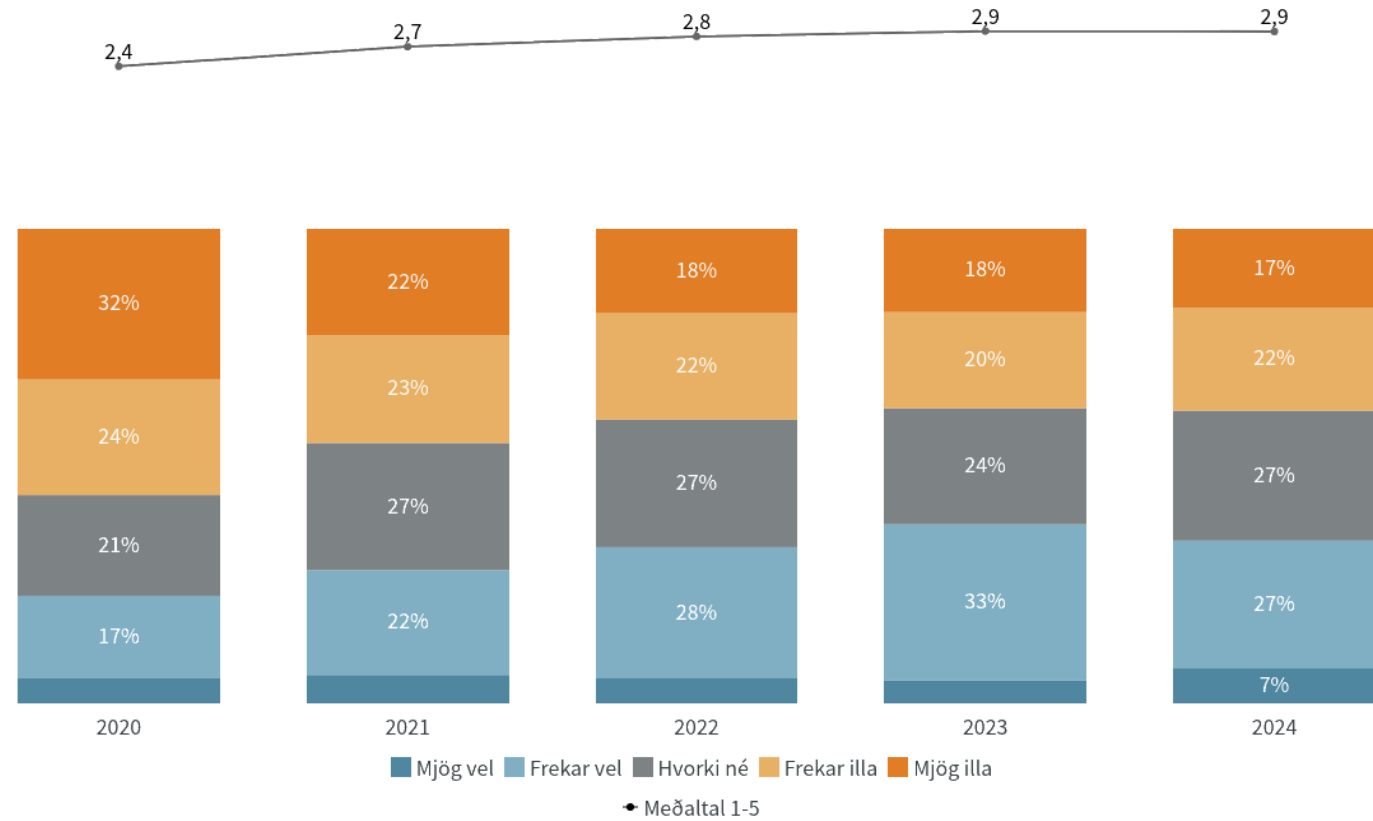


Niðurstöður eru ekki birtar ef n<5

Hversu vel eða illa þekkir þú þær reglur sem gilda um notkun rafknúinna hlaupahjóla?

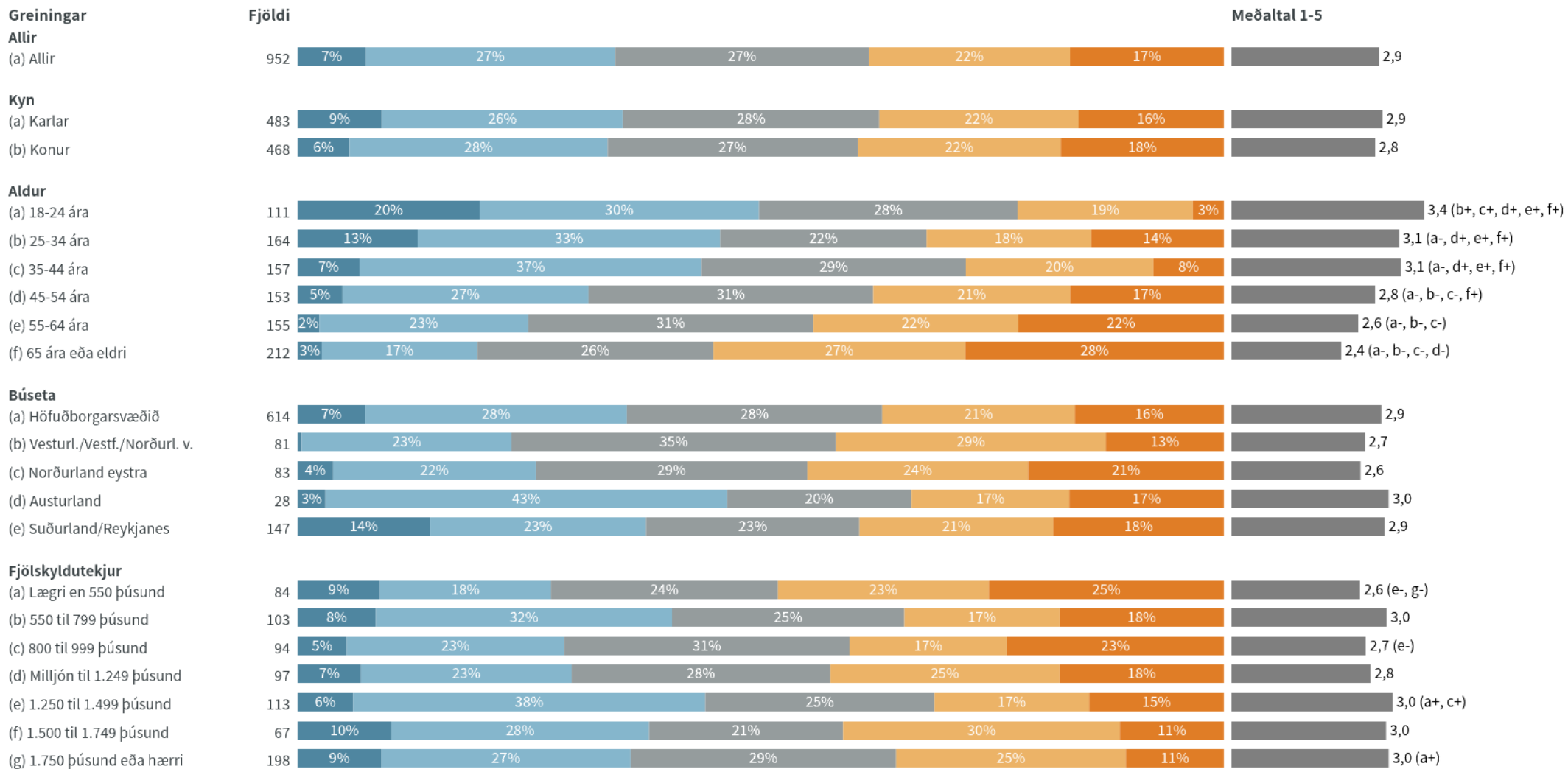
Nýjasta mæling

	Fjöldi	%	+/-
Mjög vel (5)	70	7,4	1,7
Frekar vel (4)	256	26,9	2,8
Hvorki né (3)	261	27,4	2,8
Frekar illa (2)	207	21,7	2,6
Mjög illa (1)	158	16,6	2,4
Fjöldi svara	952		
Tóku afstöðu	952	94,9	
Tóku ekki afstöðu	51	5,1	
Fjöldi svarenda	1.003	100,0	
Meðaltal 1-5	2,9		
Vikmörk ±	0,1		
Staðalfrávik	1,2		



Tímabil: Year

Hversu vel eða illa þekkir þú þær reglur sem gilda um notkun rafknúinna hlaupahjóla?

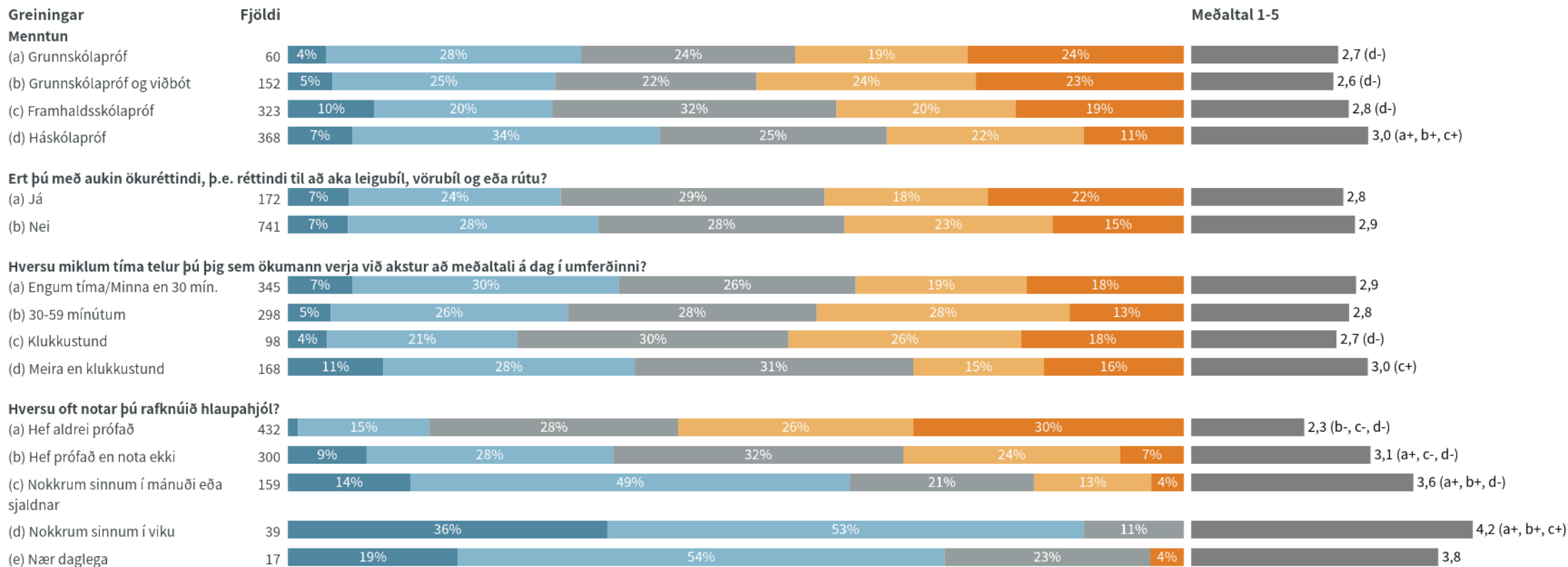


■ Mjög vel ■ Frekar vel ■ Hvorki né ■ Frekar illa ■ Mjög illa

a+/-.....marktækur munur á meðaltölum milli hópa

Niðurstöður eru ekki birtar ef n<5

Hversu vel eða illa þekkir þú þær reglur sem gilda um notkun rafknúinna hlaupahjóla?



■ Mjög vel ■ Frekar vel ■ Hvorki né ■ Frekar illa ■ Mjög illa

a+/-....marktækur munur á meðaltölum milli hópa

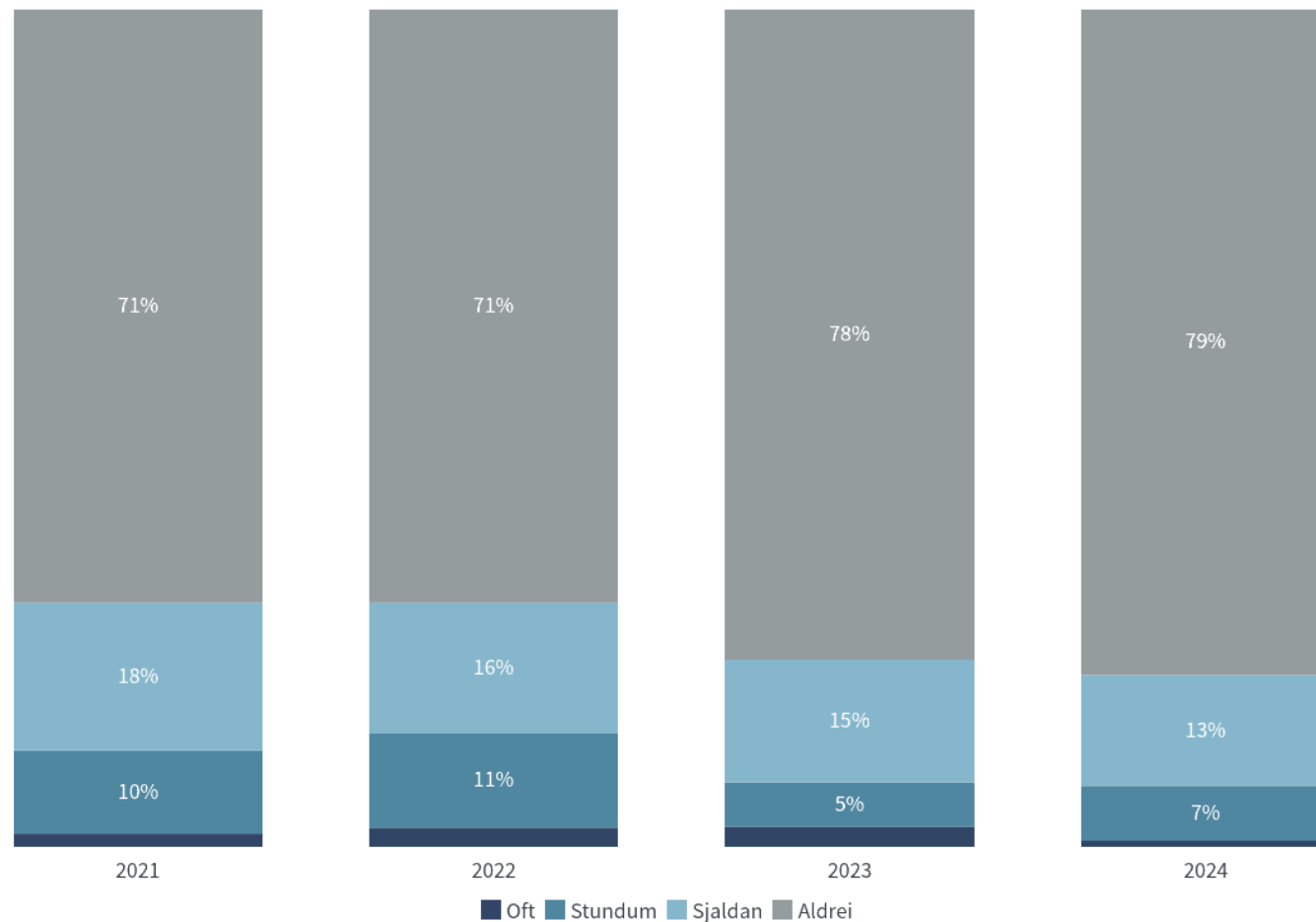
Niðurstöður eru ekki birtar ef n<5

Hefur þú á síðustu 6 mánuðum notað rafmagnshlaupahjól undir áhrifum áfengis?



Nýjasta mæling

	Fjöldi	%	+/-
Oft	4	0,7	0,7
Stundum	34	6,6	2,1
Sjaldan	69	13,2	2,9
Aldrei	413	79,5	3,5
Fjöldi svara	520		
Tóku afstöðu	520	95,0	
Tóku ekki afstöðu	28	5,0	
Fjöldi aðspurðra	548	100,0	
Spurð	548	54,6	
Ekki spurð	455	45,4	
Fjöldi svarenda	1.003	100,0	



Tímabil: Year

Hefur þú á síðustu 6 mánuðum notað rafmagnshlaupahjól undir áhrifum áfengis?



Greiningar

Allir

Allir

Fjöldi

520



Kyn

Karlar

287



Konur

233



Aldur

18-24 ára

108



25-34 ára

136



35-44 ára

112



45-54 ára

85



55-64 ára

46



65 ára eða eldri

33



Búseta

Höfuðborgarsvæðið

359



Vesturl./Vestf./Norðurl. v.

32



Norðurland eystra

35



Austurland

15



Suðurland/Reykjanes

79



Fjölskyldutekjur


Lægri en 550 þúsund

31



550 til 799 þúsund

51



800 til 999 þúsund

40



Milljón til 1.249 þúsund

55



1.250 til 1.499 þúsund

71



1.500 til 1.749 þúsund

36



1.750 þúsund eða hærrí

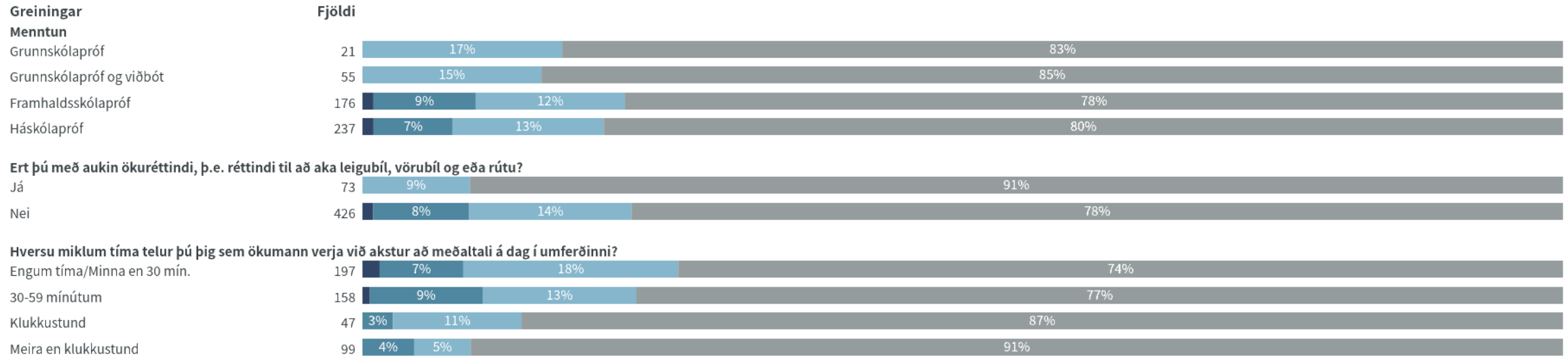
133



■ Oft ■ Stundum ■ Sjaldan ■ Aldrei

Niðurstöður eru ekki birtar ef n<5

Hefur þú á síðustu 6 mánuðum notað rafmagnshlaupahjól undir áhrifum áfengis?



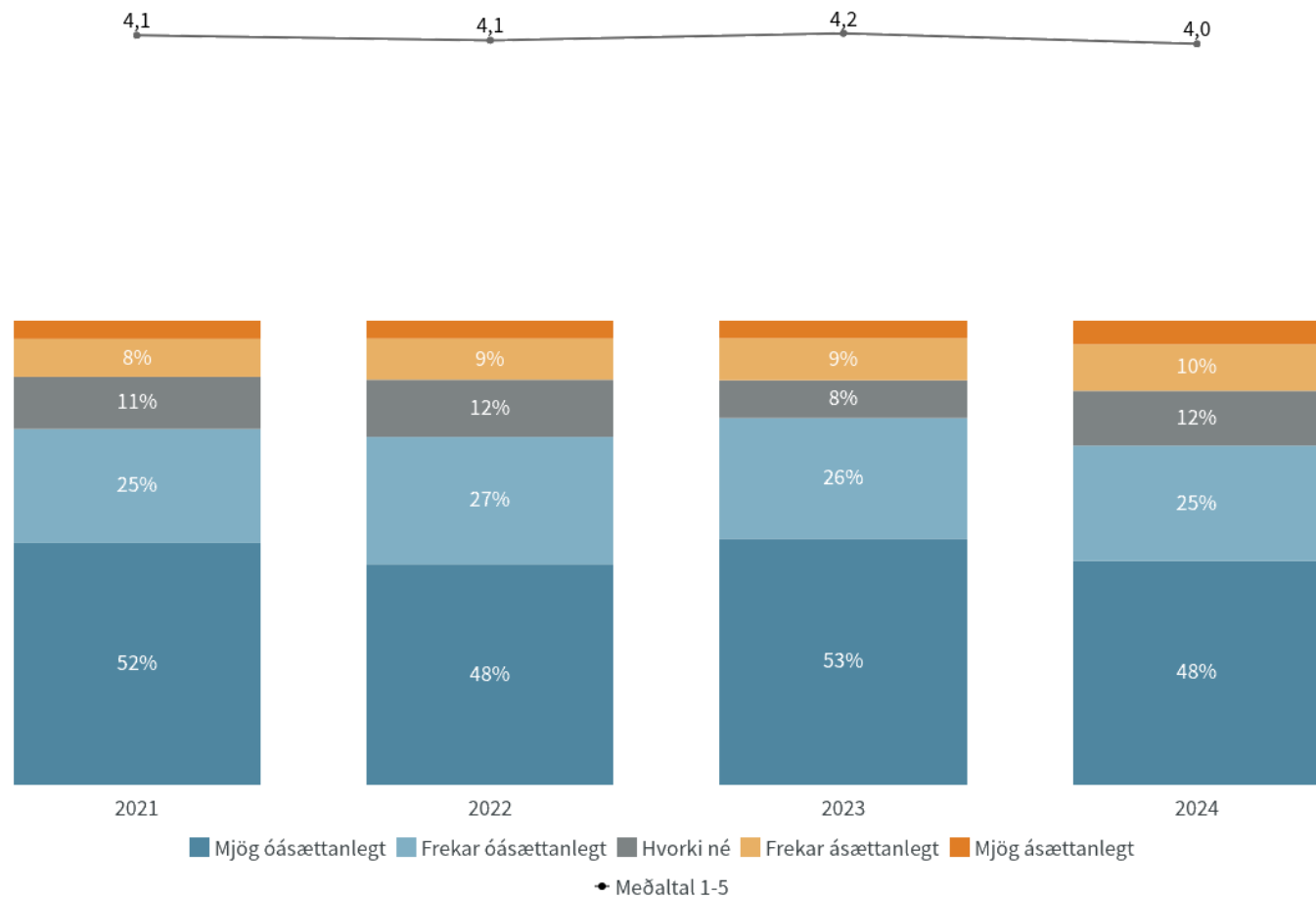
■ Oft ■ Stundum ■ Sjaldan ■ Aldrei

Niðurstöður eru ekki birtar ef n<5

Hversu ásættanlegt eða óásættanlegt finnst þér að fólk sé undir áhrifum áfengis á reiðhjóli?

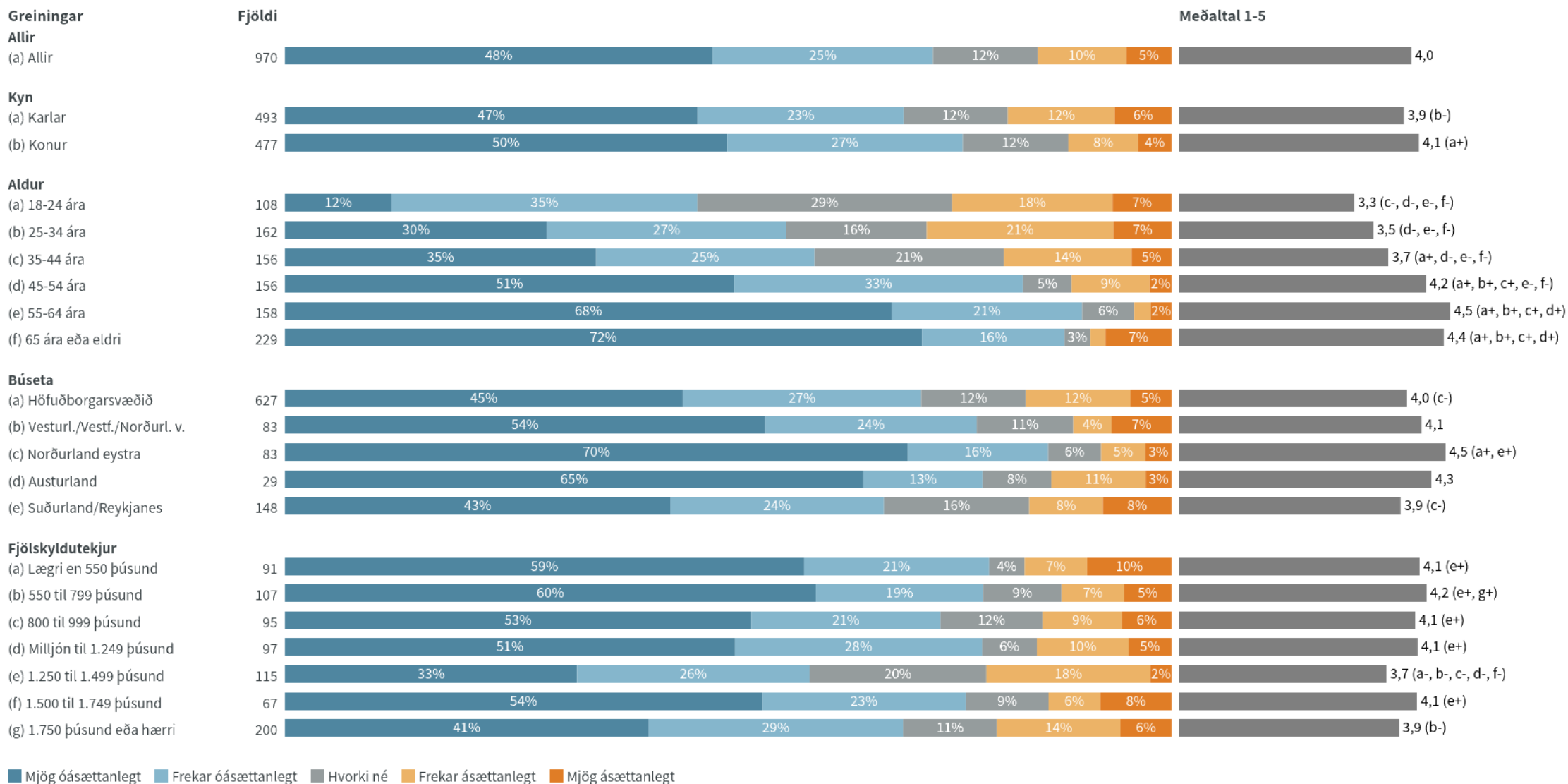
Nýjasta mæling

	Fjöldi	% +/-
Mjög óásættanlegt (5)	468	48,2 3,1
Frekar óásættanlegt (4)	241	24,9 2,7
Hvorki né (3)	115	11,8 2,0
Frekar ásættanlegt (2)	97	10,0 1,9
Mjög ásættanlegt (1)	49	5,1 1,4
Fjöldi svara	970	
Tóku afstöðu	970	96,7
Tóku ekki afstöðu	33	3,3
Fjöldi svarenda	1.003	100,0
Meðaltal 1-5	4,0	
Vikmörk ±	0,1	
Staðalfrávik	1,2	



Tímabil: Year

Hversu ásættanlegt eða óásættanlegt finnst þér að fólk sé undir áhrifum áfengis á reiðhjóli?

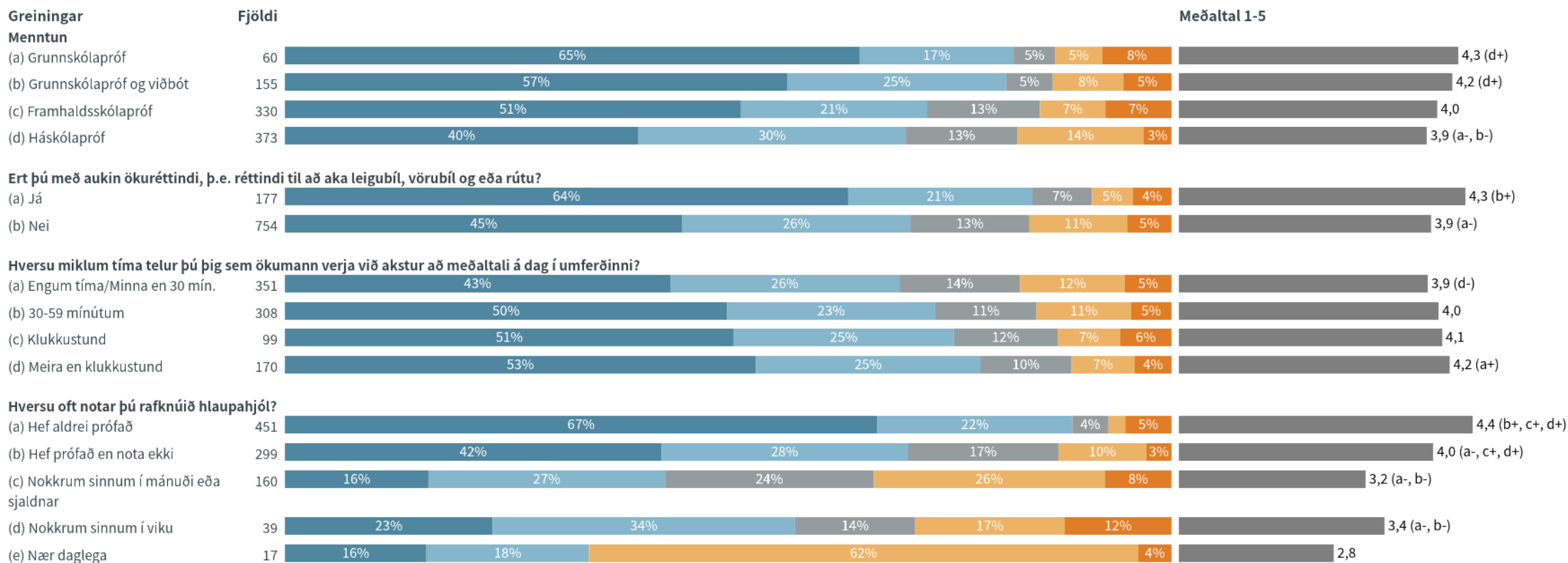


■ Mjög óásættanlegt ■ Frekar óásættanlegt ■ Hvorki né ■ Frekar ásættanlegt ■ Mjög ásættanlegt

a+/-.....marktækur munur á meðaltölum milli hópa

Niðurstöður eru ekki birtar ef n<5

Hversu ásættanlegt eða óásættanlegt finnst þér að fólk sé undir áhrifum áfengis á reiðhjóli?



■ Mjög óásættanlegt ■ Frekar óásættanlegt ■ Hvorki né ■ Frekar ásættanlegt ■ Mjög ásættanlegt

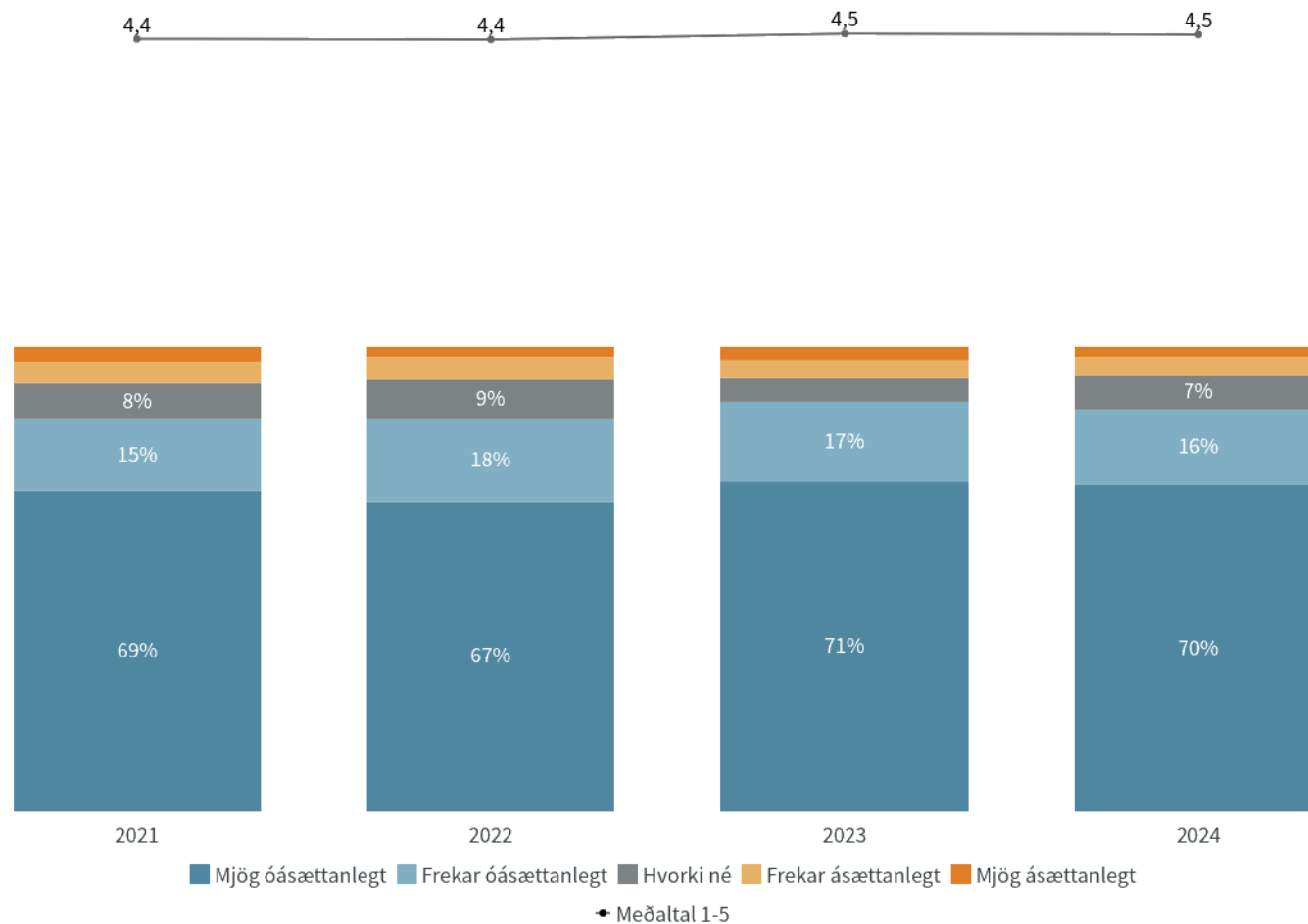
a+/-....marktækur munur á meðaltölum milli hópa

Niðurstöður eru ekki birtar ef n<5

Hversu ásættanlegt eða óásættanlegt finnst þér að fólk sé undir áhrifum áfengis á rafhlaupahjóli eða rafmagnsvespu?

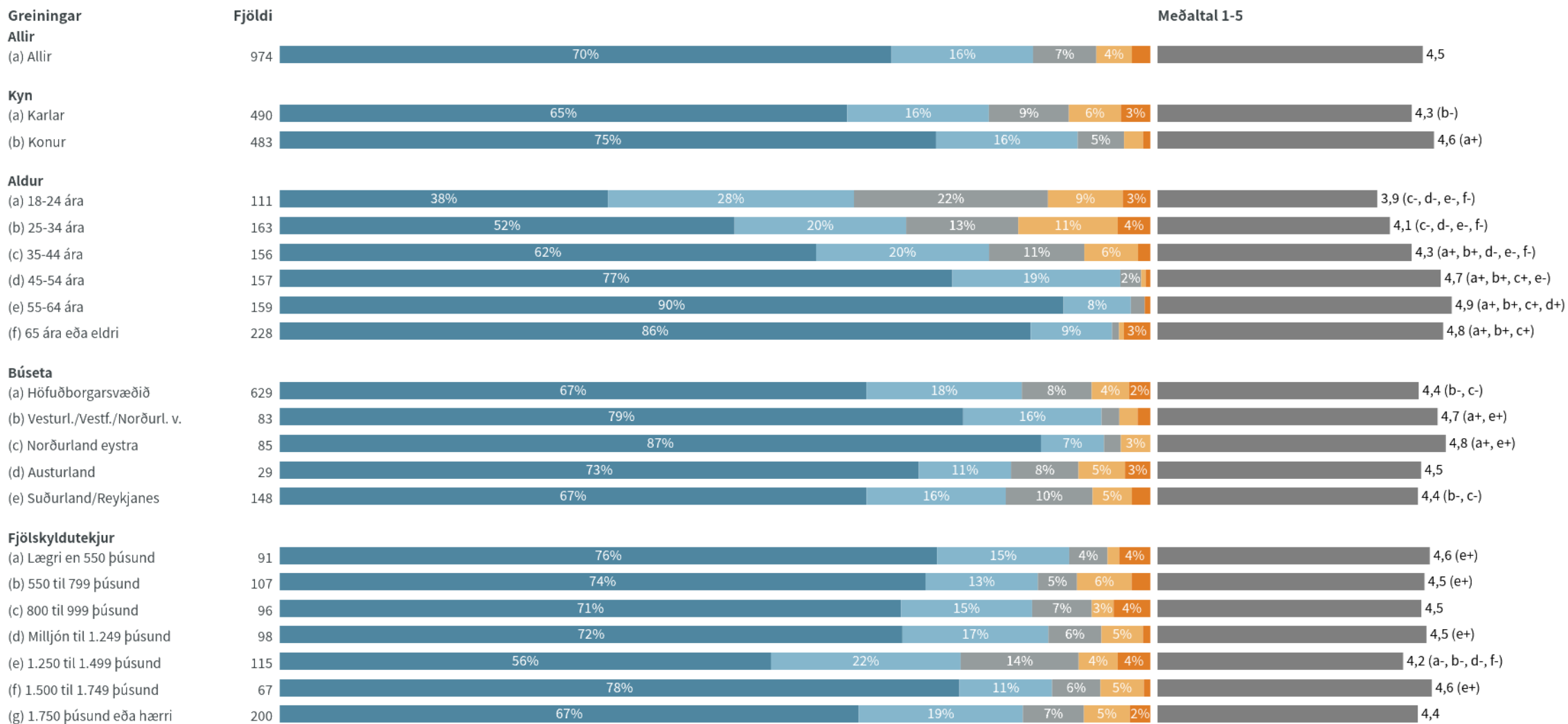
Nýjasta mæling

	Fjöldi	%	+/-
Mjög óásættanlegt (5)	685	70,3	2,9
Frekar óásættanlegt (4)	158	16,3	2,3
Hvorki né (3)	71	7,3	1,6
Frekar ásættanlegt (2)	40	4,1	1,2
Mjög ásættanlegt (1)	21	2,1	0,9
Fjöldi svara	974		
Tóku afstöðu	974	97,1	
Tóku ekki afstöðu	29	2,9	
Fjöldi svarenda	1.003	100,0	
Meðaltal 1-5	4,5		
Vikmörk ±	0,1		
Staðalfrávik	0,9		



Tímabil: Year

Hversu ásættanlegt eða óásættanlegt finnst þér að fólk sé undir áhrifum áfengis á rafhlaupahjóli eða rafmagnsvespu?

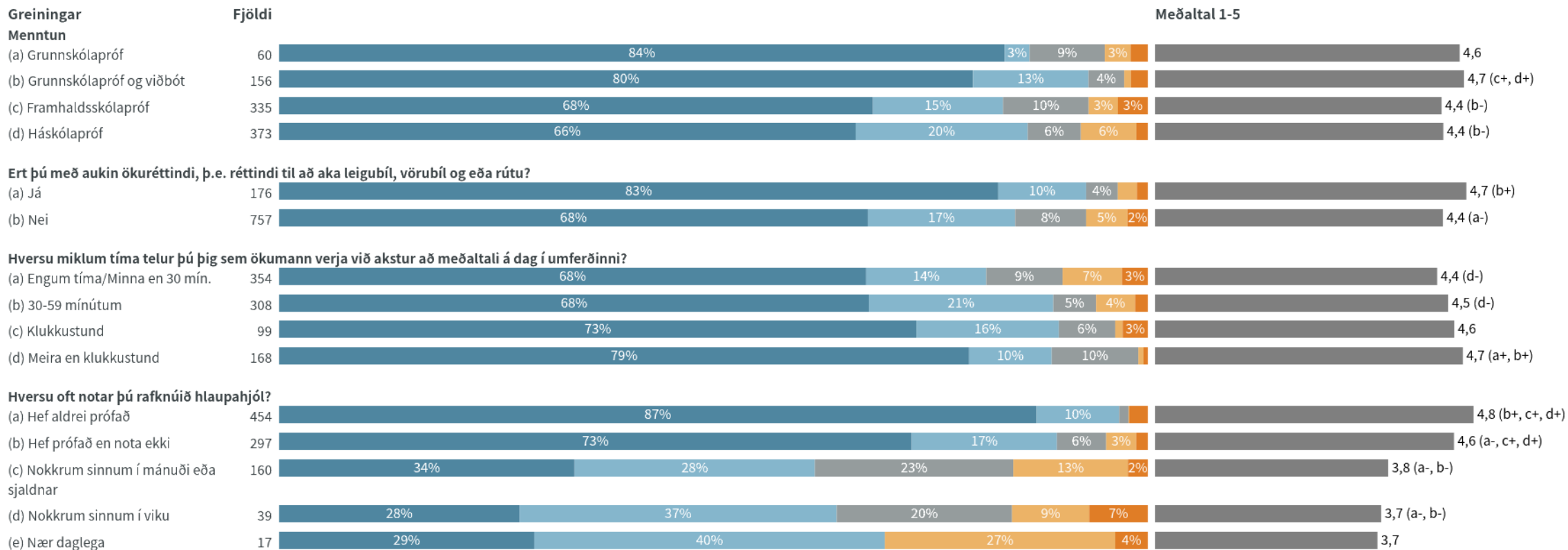


■ Mjög óásættanlegt ■ Frekar óásættanlegt ■ Hvorki né ■ Frekar ásættanlegt ■ Mjög ásættanlegt

a+/-.....marktækur munur á meðaltölum milli hópa

Niðurstöður eru ekki birtar ef n<5

Hversu ásættanlegt eða óásættanlegt finnst þér að fólk sé undir áhrifum áfengis á rafhlaupahjóli eða rafmagnsvespu?



■ Mjög óásættanlegt ■ Frekar óásættanlegt ■ Hvorki né ■ Frekar ásættanlegt ■ Mjög ásættanlegt

a+/-....marktækur munur á meðaltölum milli hópa

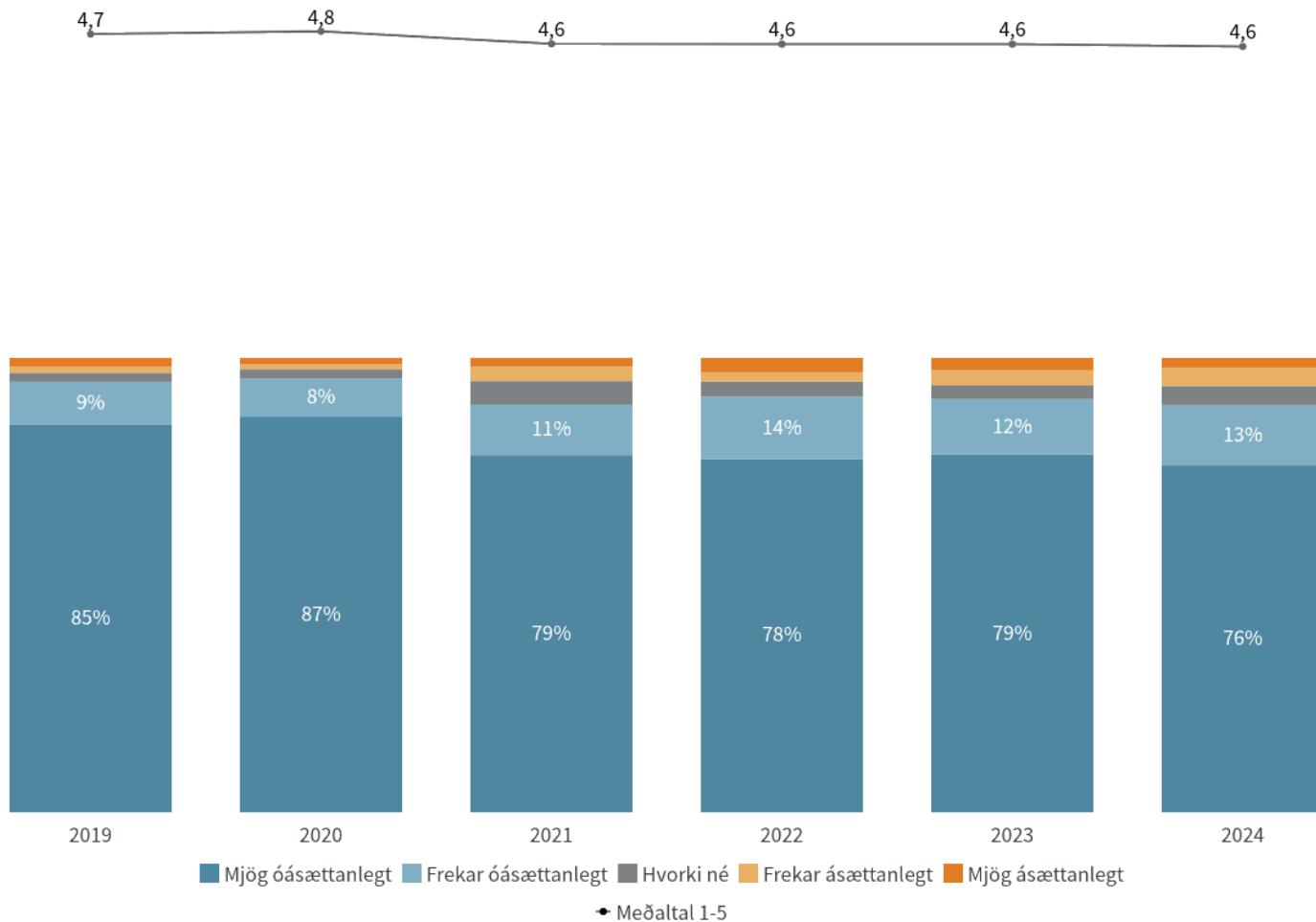
Niðurstöður eru ekki birtar ef n<5

Hversu ásættanlegt eða óásættanlegt finnst þér að ökumaður bifreiðar aki eftir að hafa smakkað áfengi?



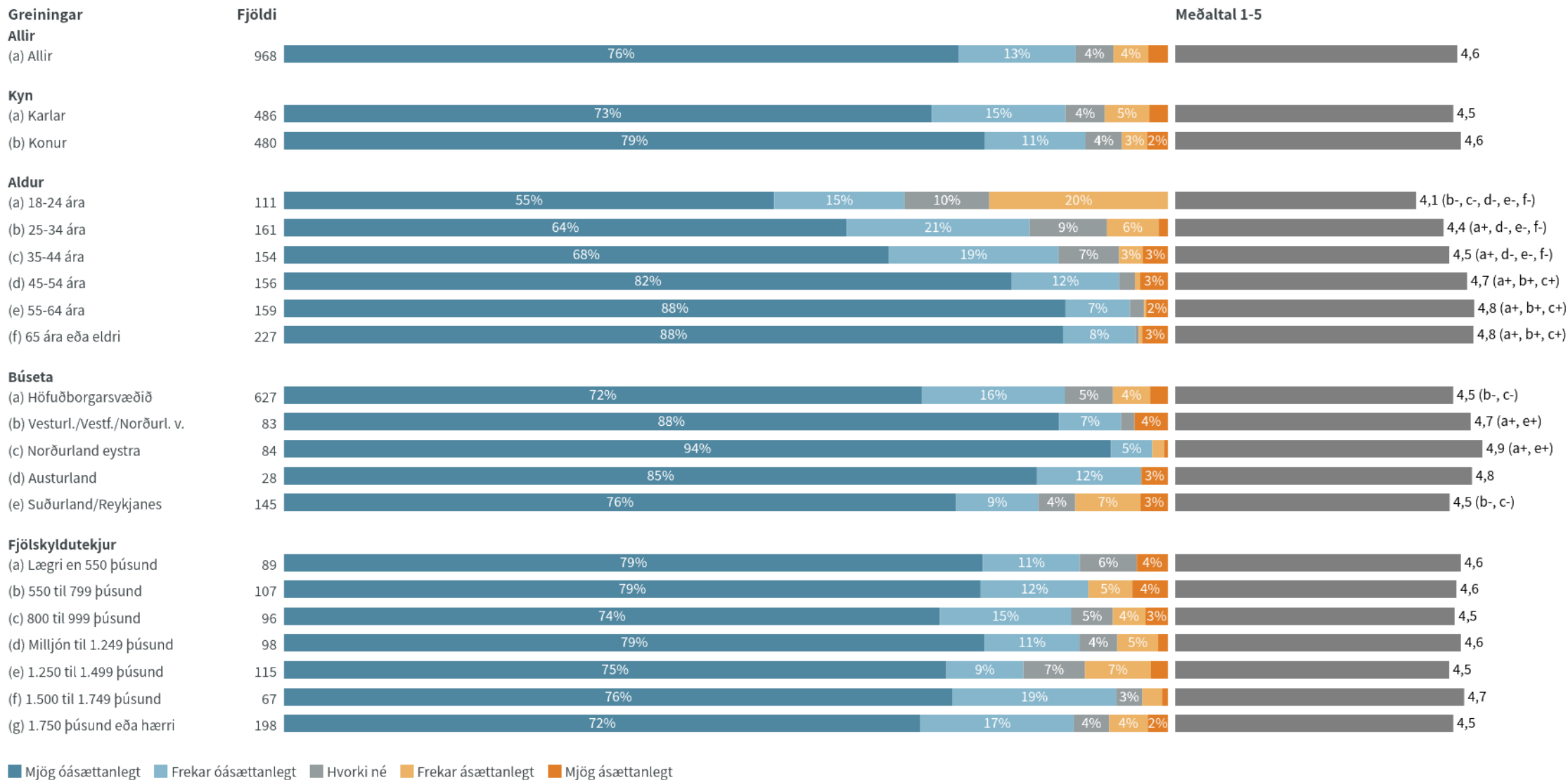
Nýjasta mæling

	Fjöldi	%	+/-
Mjög óásættanlegt (5)	738	76,3	2,7
Frekar óásættanlegt (4)	128	13,3	2,1
Hvorki né (3)	41	4,3	1,3
Frekar ásættanlegt (2)	38	3,9	1,2
Mjög ásættanlegt (1)	21	2,2	0,9
Fjöldi svara	968		
Tóku afstöðu	968	96,5	
Tóku ekki afstöðu	35	3,5	
Fjöldi svarenda	1.003	100,0	
Meðaltal 1-5	4,6		
Vikmörk ±	0,1		
Staðalfrávik	0,9		



Tímabil: Year

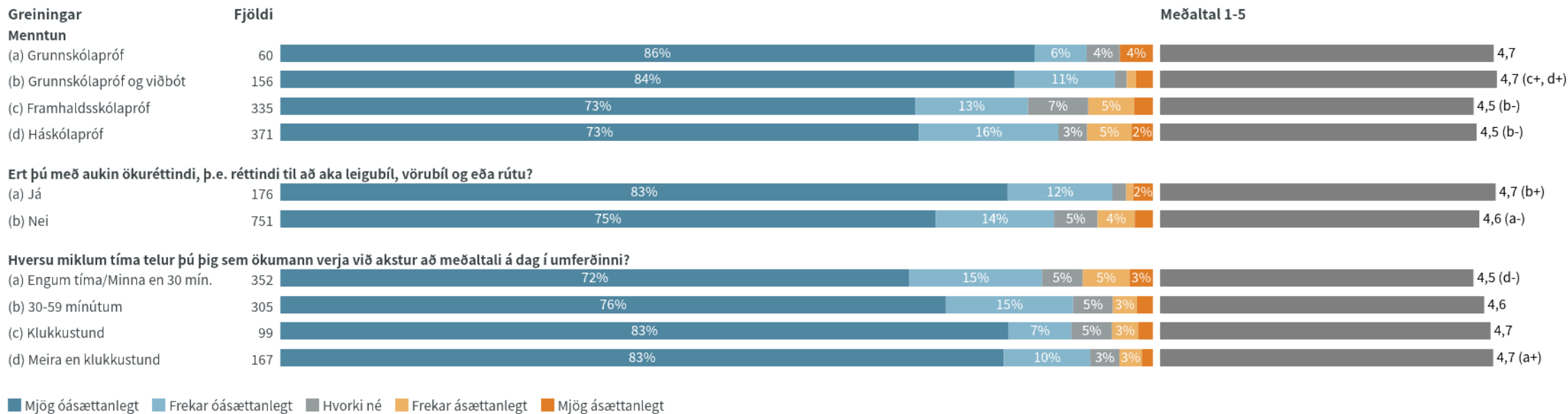
Hversu ásættanlegt eða óásættanlegt finnst þér að ökumaður bifreiðar aki eftir að hafa smakkað áfengi?



a+/-.....marktækur munur á meðaltölum milli hópa

Niðurstöður eru ekki birtar ef n<5

Hversu ásættanlegt eða óásættanlegt finnst þér að ökumaður bifreiðar aki eftir að hafa smakkað áfengi?



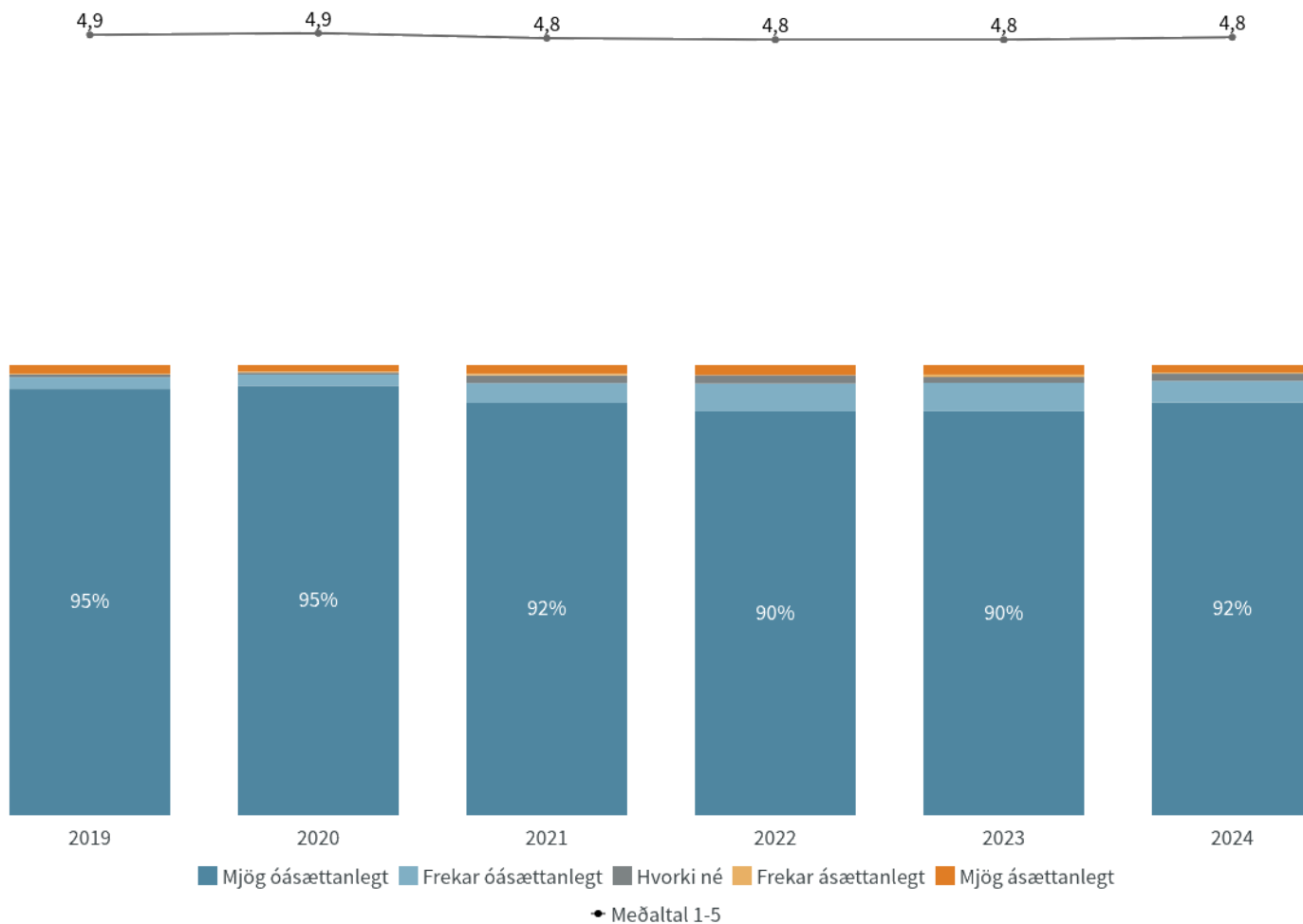
a+/-...marktækur munur á meðaltölum milli hópa

Niðurstöður eru ekki birtar ef n<5

Hversu ásættanlegt eða óásættanlegt finnst þér að ökumaður bifreiðar aki eftir að hafa neytt ólöglegra vímuefna?

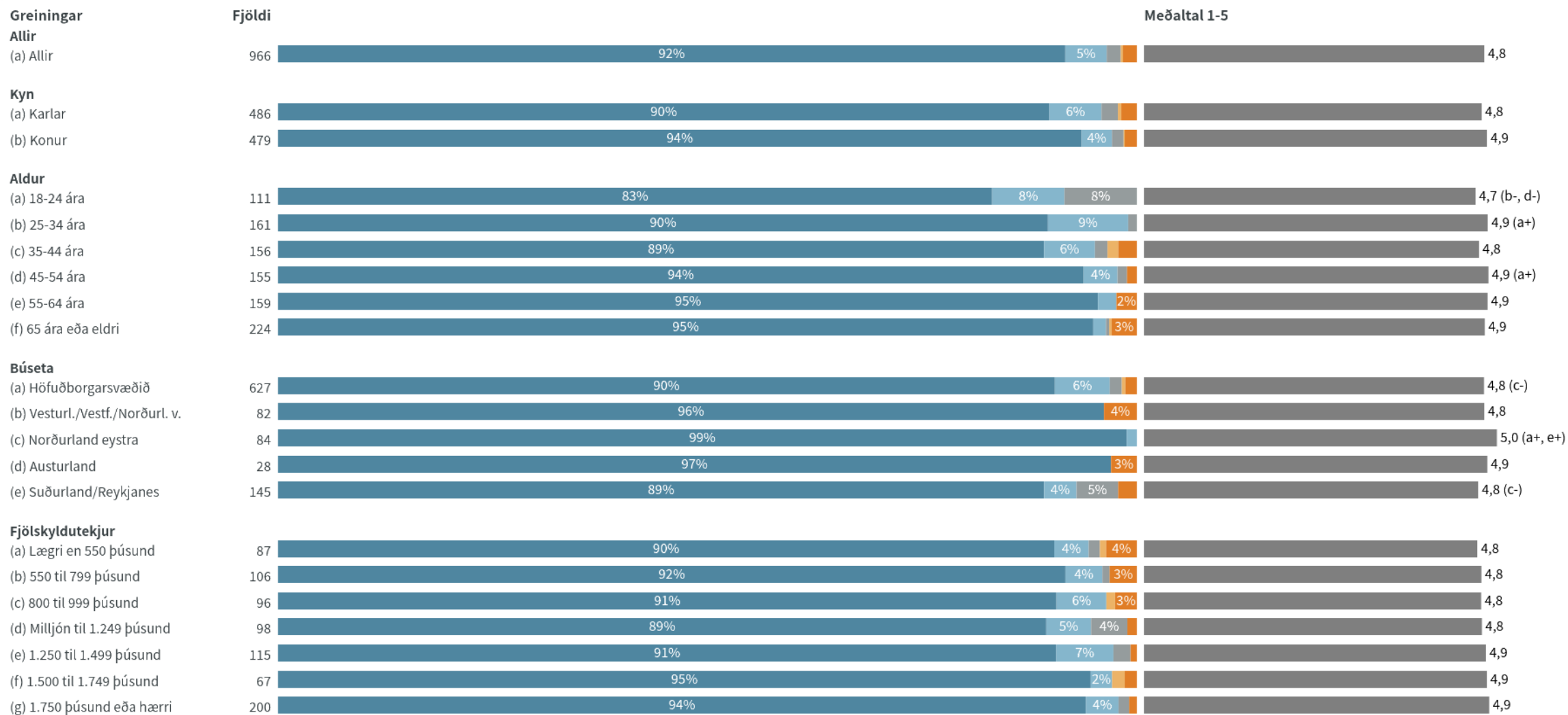
Nýjasta mæling

	Fjöldi	% +/-
Mjög óásættanlegt (5)	886	91,7 1,7
Frekar óásættanlegt (4)	46	4,8 1,3
Hvorki né (3)	16	1,6 0,8
Frekar ásættanlegt (2)	3	0,3 0,3
Mjög ásættanlegt (1)	15	1,6 0,8
Fjöldi svara	966	
Tóku afstöðu	966	96,3
Tóku ekki afstöðu	37	3,7
Fjöldi svarenda	1.003	100,0
Meðaltal 1-5	4,8	
Vikmörk ±	0,0	
Staðalfrávik	0,6	



Tímabil: Year

Hversu ásættanlegt eða óásættanlegt finnst þér að ökumaður bifreiðar aki eftir að hafa neytt ólöglegra vímuefna?

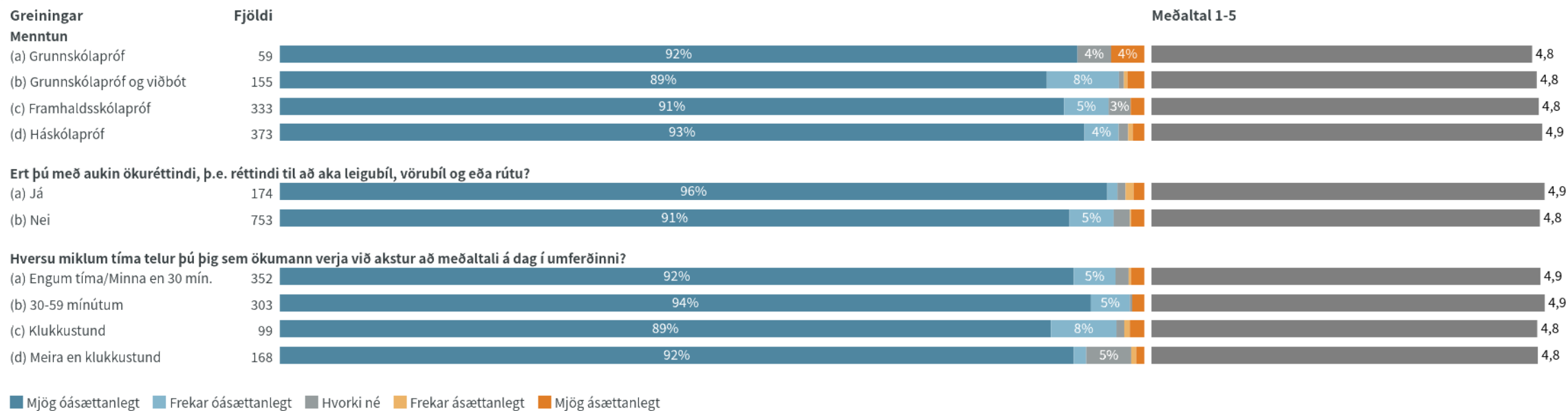


■ Mjög óásættanlegt ■ Frekar óásættanlegt ■ Hvorki né ■ Frekar ásættanlegt ■ Mjög ásættanlegt

a+/-.....marktækur munur á meðaltölum milli hópa

Niðurstöður eru ekki birtar ef n<5

Hversu ásættanlegt eða óásættanlegt finnst þér að ökumaður bifreiðar aki eftir að hafa neytt ólöglegra vímuefna?

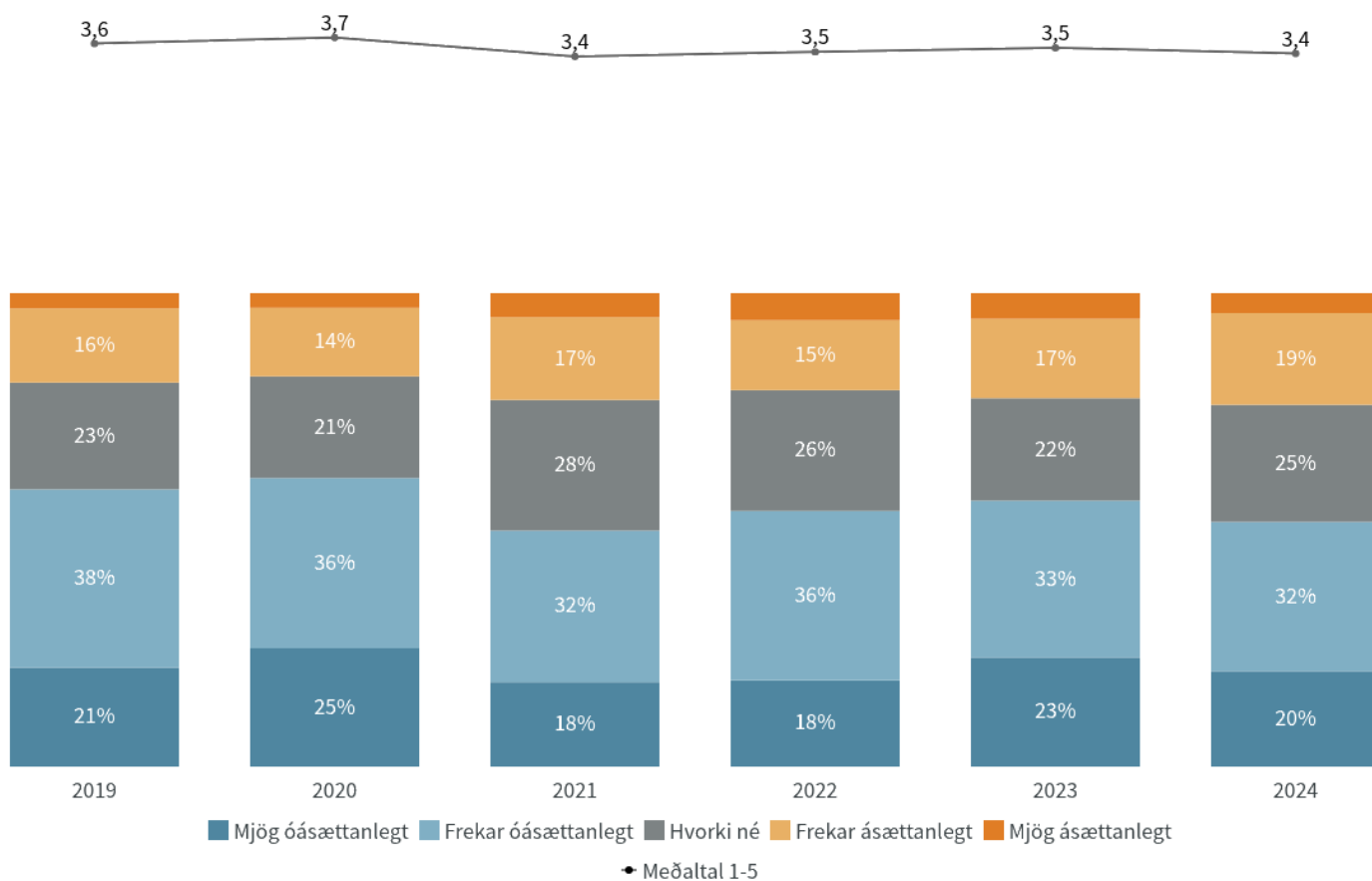


Niðurstöður eru ekki birtar ef n<5

Hversu ásættanlegt eða óásættanlegt finnst þér að ökumaður bifreiðar aki yfir hámarkshraða utanbæjar?

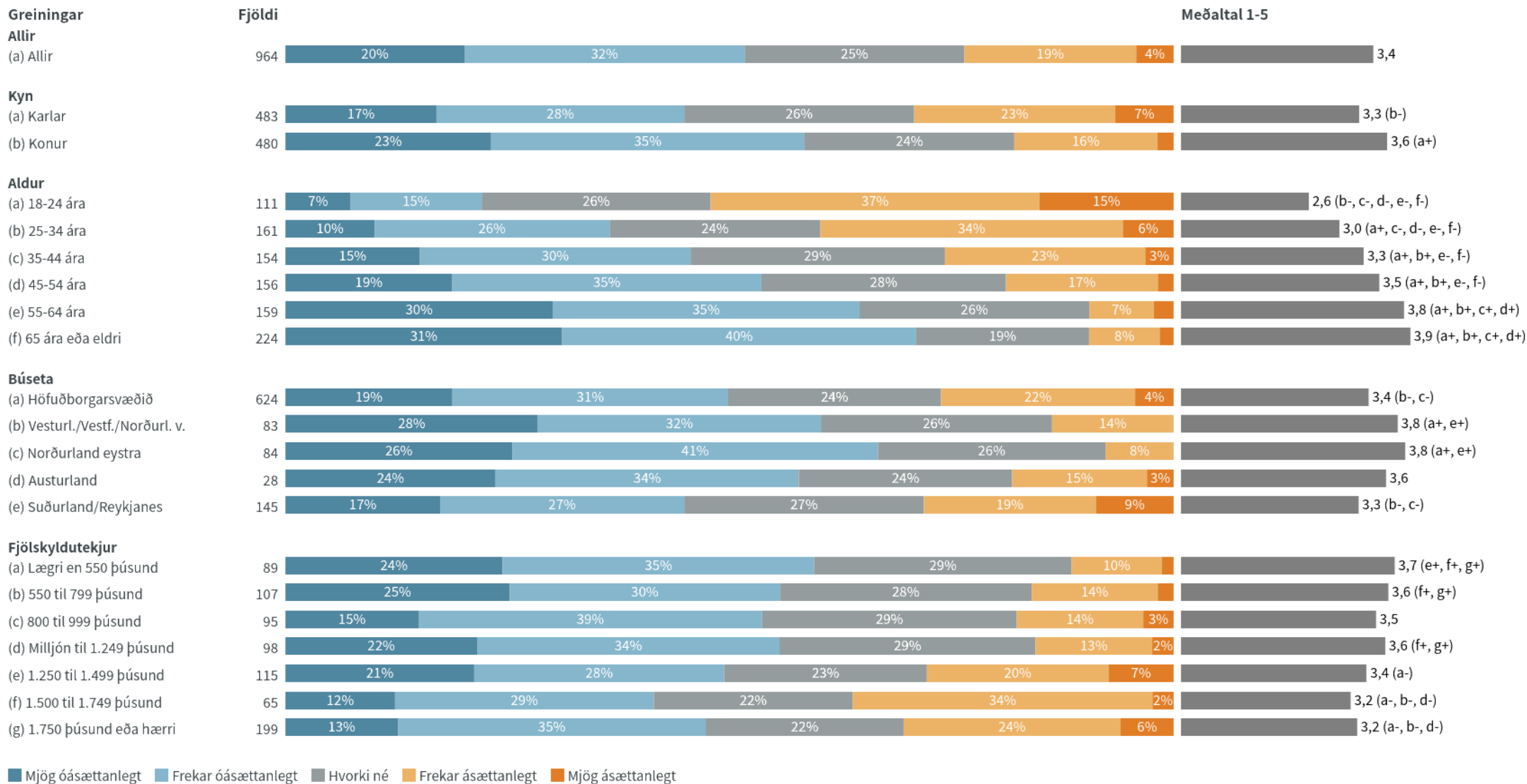
Nýjasta mæling

	Fjöldi	%	+/-
Mjög óásættanlegt (5)	194	20,2	2,5
Frekar óásættanlegt (4)	304	31,5	2,9
Hvorki né (3)	239	24,7	2,7
Frekar ásættanlegt (2)	187	19,4	2,5
Mjög ásættanlegt (1)	41	4,2	1,3
Fjöldi svara	964		
Tóku afstöðu	964	96,2	
Tóku ekki afstöðu	39	3,8	
Fjöldi svarenda	1.003	100,0	
Meðaltal 1-5	3,4		
Vikmörk ±	0,1		
Staðalfrávik	1,1		



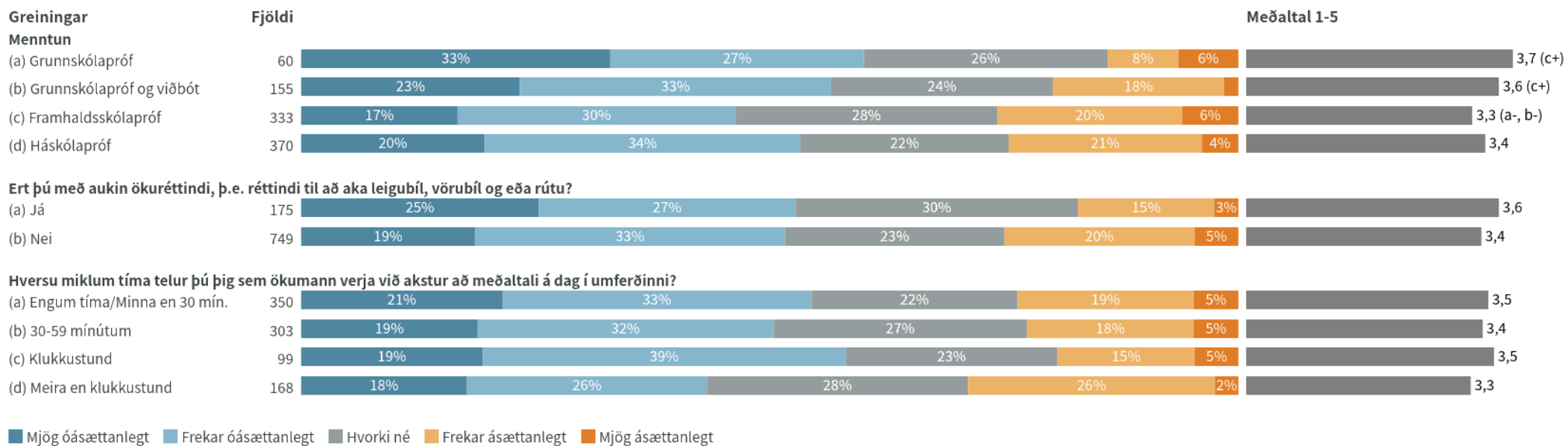
Tímabil: Year

Hversu ásættanlegt eða óásættanlegt finnst þér að ökumaður bifreiðar aki yfir hámarkshraða utanbæjar?



■ Mjög óásættanlegt ■ Frekar óásættanlegt ■ Hvorki né ■ Frekar ásættanlegt ■ Mjög ásættanlegt
 a+/-.....marktækur munur á meðaltölum milli hópa
 Niðurstöður eru ekki birtar ef n<5

Hversu ásættanlegt eða óásættanlegt finnst þér að ökumaður bifreiðar aki yfir hámarkshraða utanbæjar?



■ Mjög óásættanlegt ■ Frekar óásættanlegt ■ Hvorki né ■ Frekar ásættanlegt ■ Mjög ásættanlegt

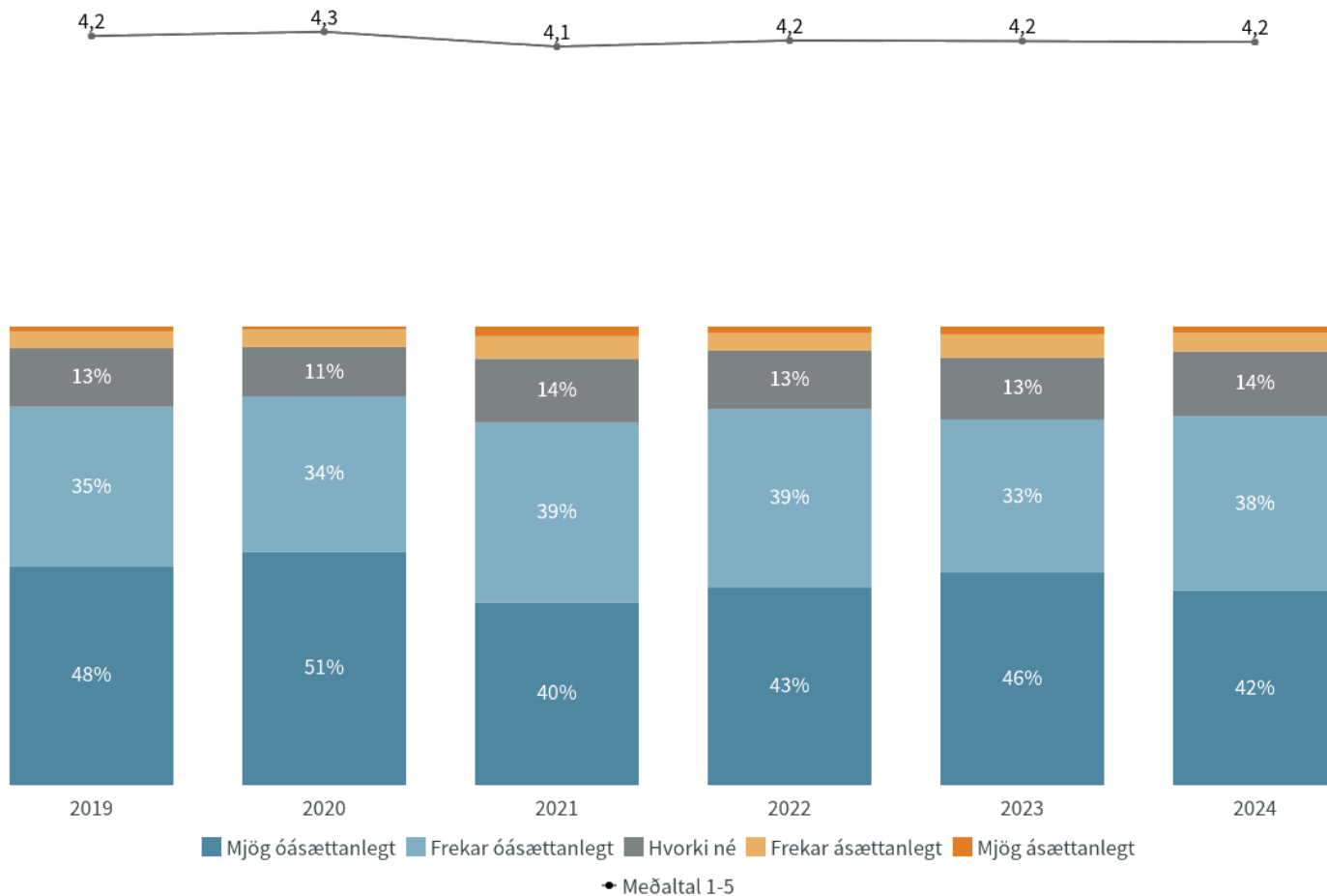
a+/-.....marktækur munur á meðaltölum milli hópa

Niðurstöður eru ekki birtar ef n<5

Hversu ásættanlegt eða óásættanlegt finnst þér að ökumaður bifreiðar aki yfir hámarkshraða í 30 km hverfum?

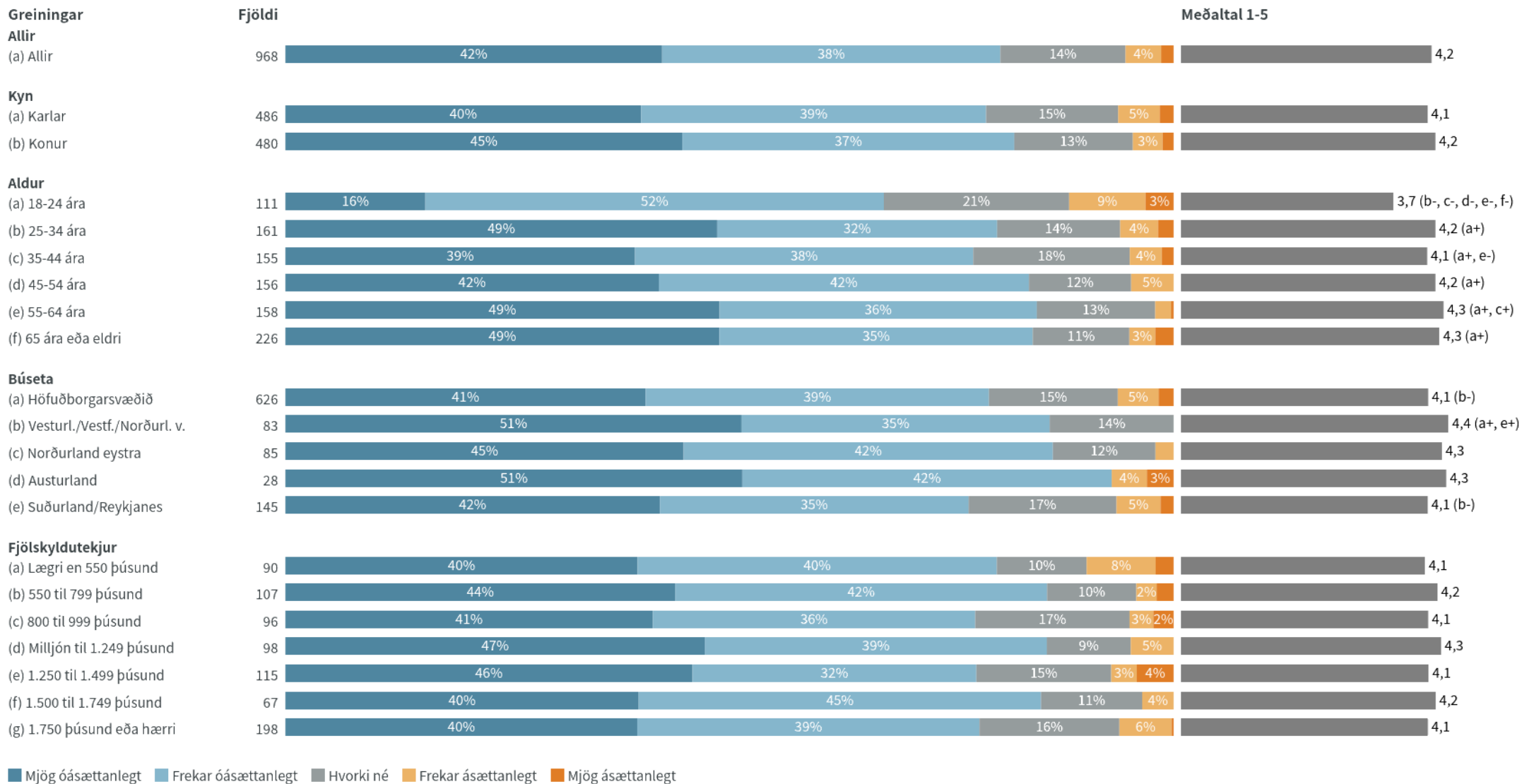
Nýjasta mæling

	Fjöldi	% +/-
Mjög óásættanlegt (5)	410	42,4 3,1
Frekar óásættanlegt (4)	368	38,1 3,1
Hvorki né (3)	136	14,1 2,2
Frekar ásættanlegt (2)	39	4,0 1,2
Mjög ásættanlegt (1)	13	1,4 0,7
Fjöldi svara	968	
Tóku afstöðu	968	96,5
Tóku ekki afstöðu	35	3,5
Fjöldi svarenda	1.003	100,0
Meðaltal 1-5	4,2	
Vikmörk ±	0,1	
Staðalfrávik	0,9	



Tímabil: Year

Hversu ásættanlegt eða óásættanlegt finnst þér að ökumaður bifreiðar aki yfir hámarkshraða í 30 km hverfum?

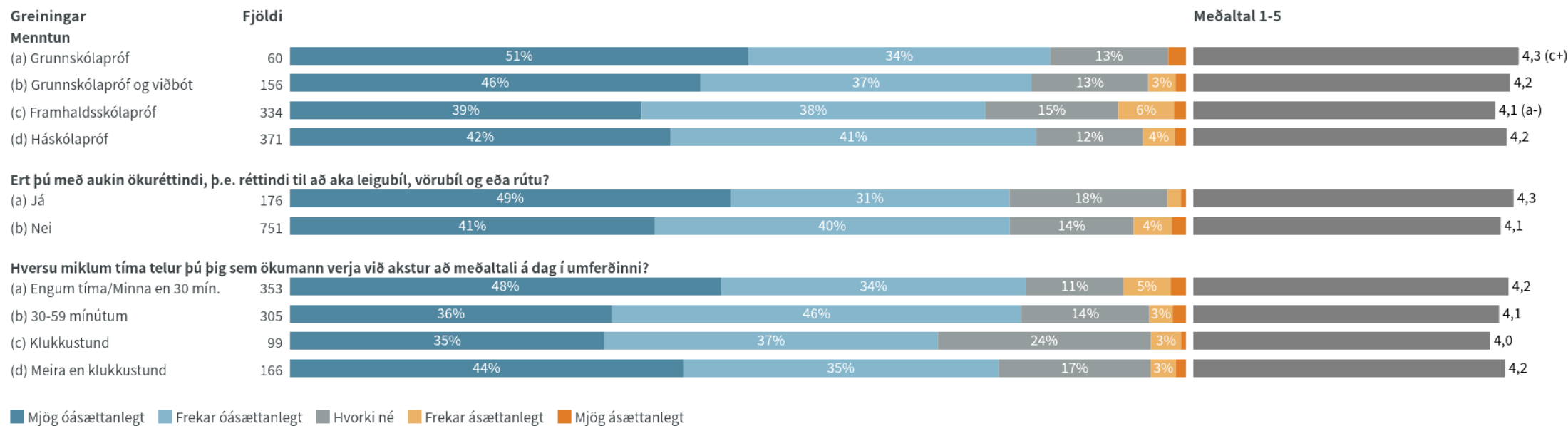


■ Mjög óásættanlegt ■ Frekar óásættanlegt ■ Hvorki né ■ Frekar ásættanlegt ■ Mjög ásættanlegt

a+/-.....marktækur munur á meðaltölum milli hópa

Niðurstöður eru ekki birtar ef n<5

Hversu ásættanlegt eða óásættanlegt finnst þér að ökumaður bifreiðar aki yfir hámarkshraða í 30 km hverfum?



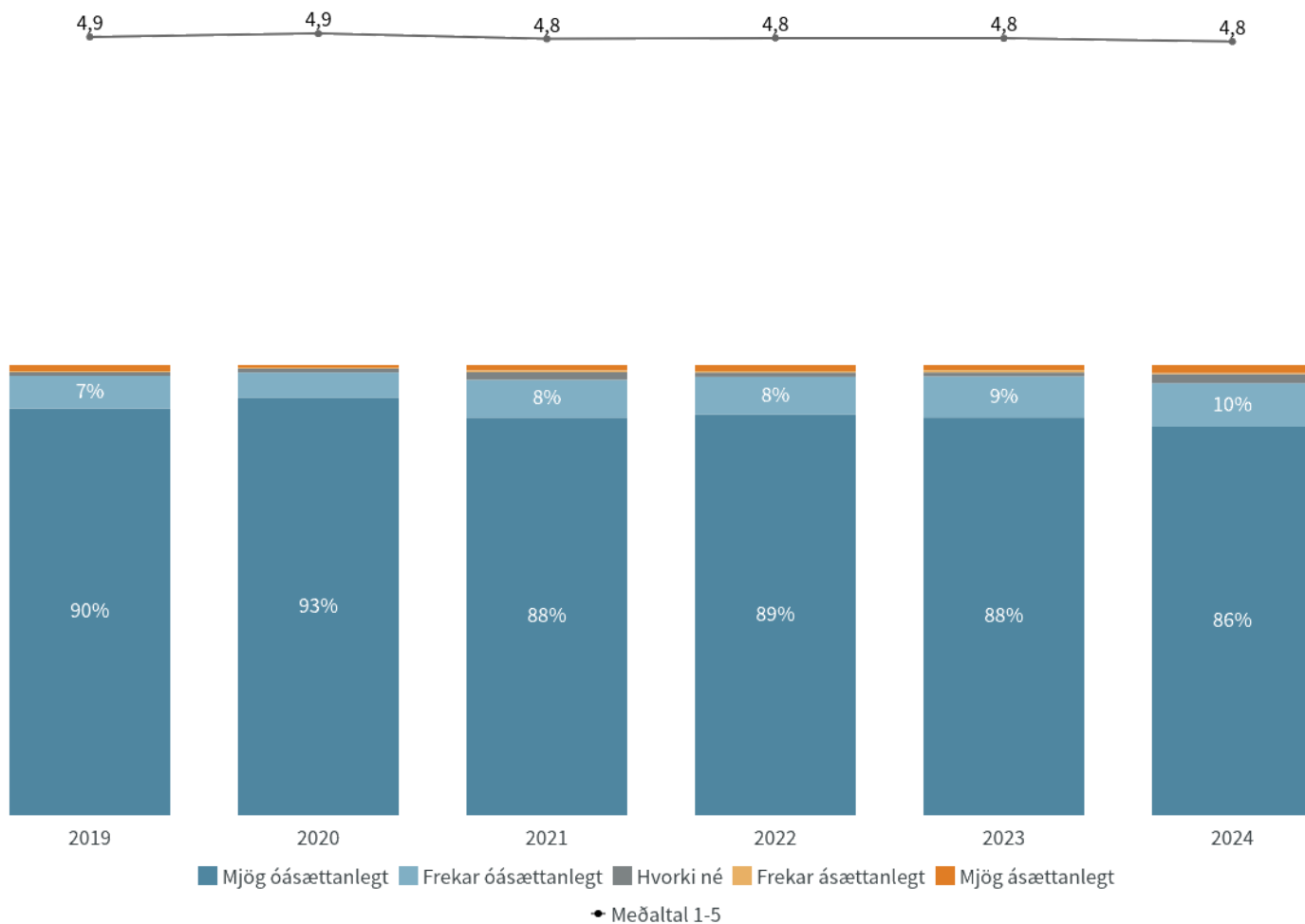
a+/-.....marktækur munur á meðaltölum milli hópa

Niðurstöður eru ekki birtar ef n<5

Hversu ásættanlegt eða óásættanlegt finnst þér að ökumaður bifreiðar aki með börn í bíl án þess að þau noti réttan öryggisbúnað?

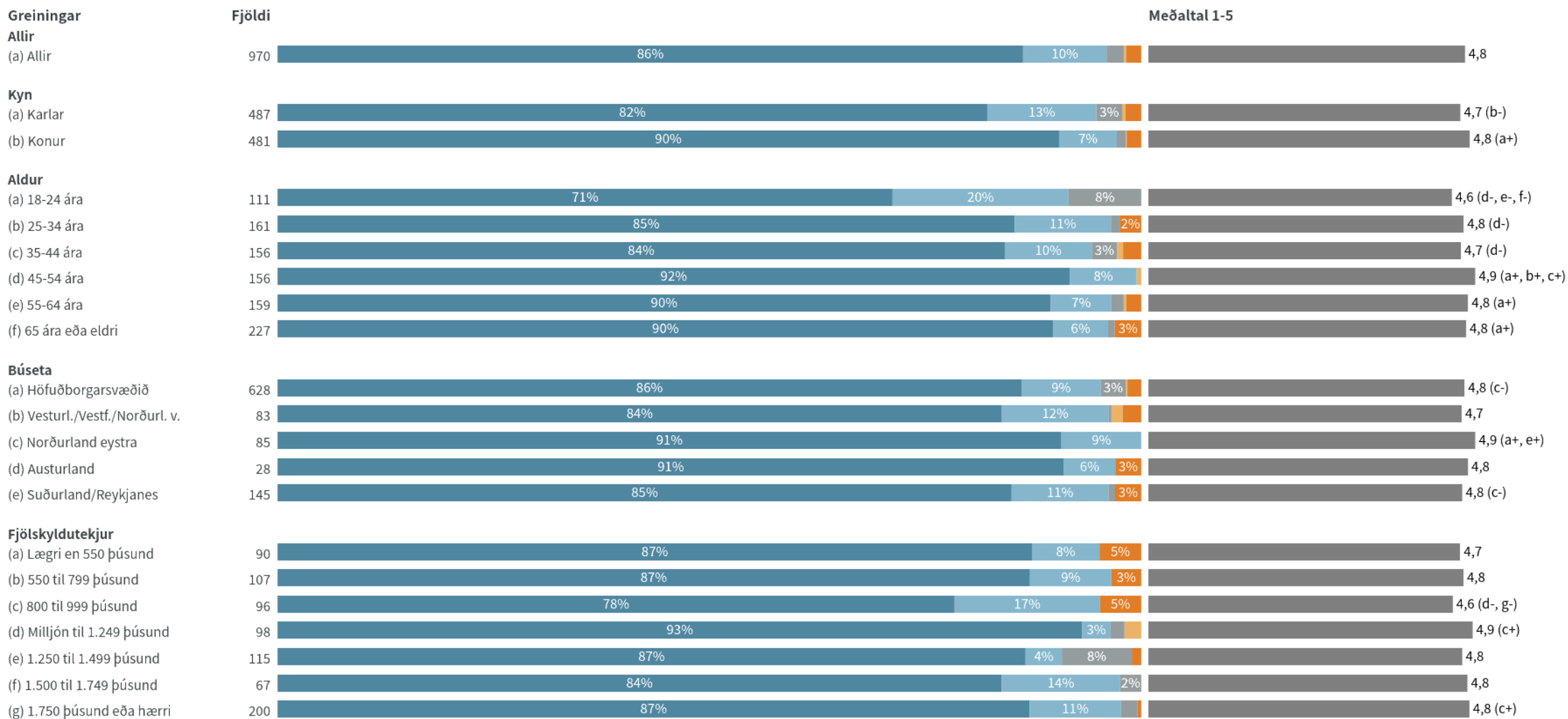
Nýjasta mæling

	Fjöldi	%	+/-
Mjög óásættanlegt (5)	837	86,3	2,2
Frekar óásættanlegt (4)	94	9,7	1,9
Hvorki né (3)	20	2,0	0,9
Frekar ásættanlegt (2)	2	0,2	0,3
Mjög ásættanlegt (1)	17	1,8	0,8
Fjöldi svara	970		
Tóku afstöðu	970	96,7	
Tóku ekki afstöðu	33	3,3	
Fjöldi svarenda	1.003	100,0	
Meðaltal 1-5	4,8		
Vikmörk ±	0,0		
Staðalfrávik	0,7		



Tímabil: Year

Hversu ásættanlegt eða óásættanlegt finnst þér að ökumaður bifreiðar aki með börn í bíl án þess að þau noti réttan öryggisbúnað?

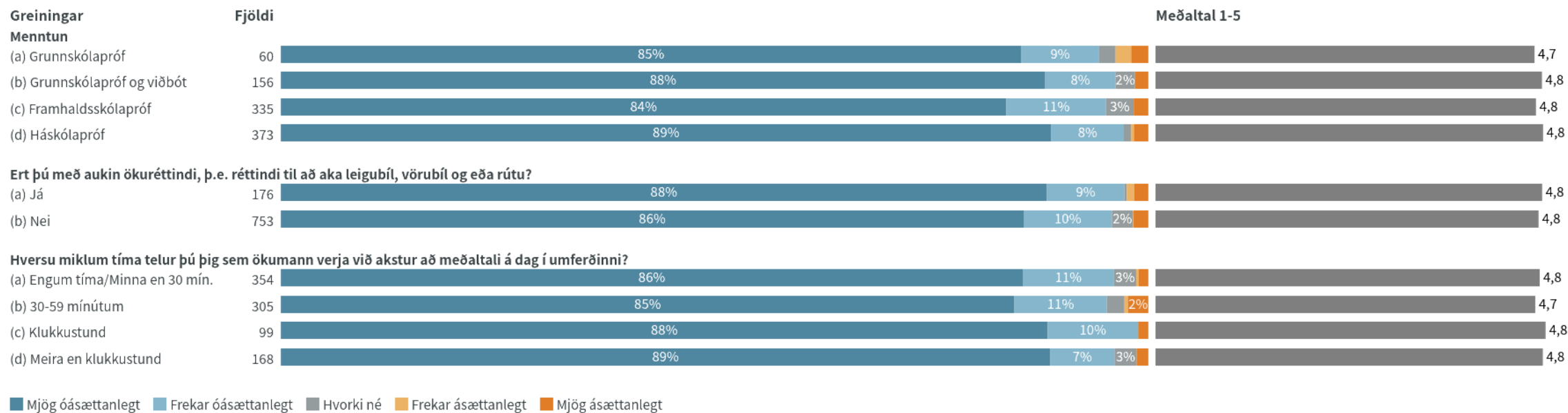


■ Mjög óásættanlegt ■ Frekar óásættanlegt ■ Hvorki né ■ Frekar ásættanlegt ■ Mjög ásættanlegt

a+/-.....marktækur munur á meðaltölum milli hópa

Niðurstöður eru ekki birtar ef n<5

Hversu ásættanlegt eða óásættanlegt finnst þér að ökumaður bifreiðar aki með börn í bíl án þess að þau noti réttan öryggisbúnað?

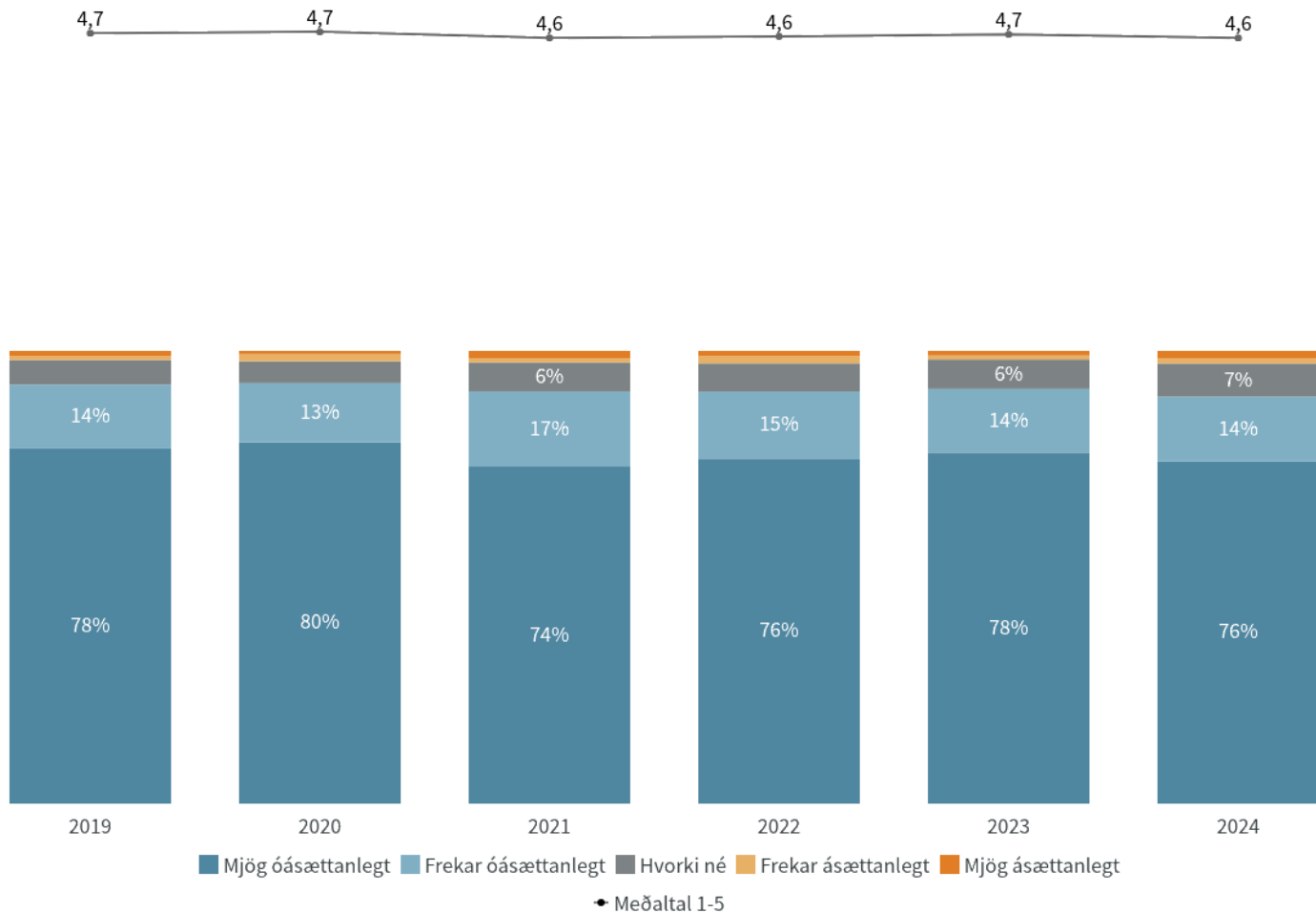


Niðurstöður eru ekki birtar ef n<5

Hversu ásættanlegt eða óásættanlegt finnst þér að ökumaður bifreiðar aki án þess að nota bílbelti?

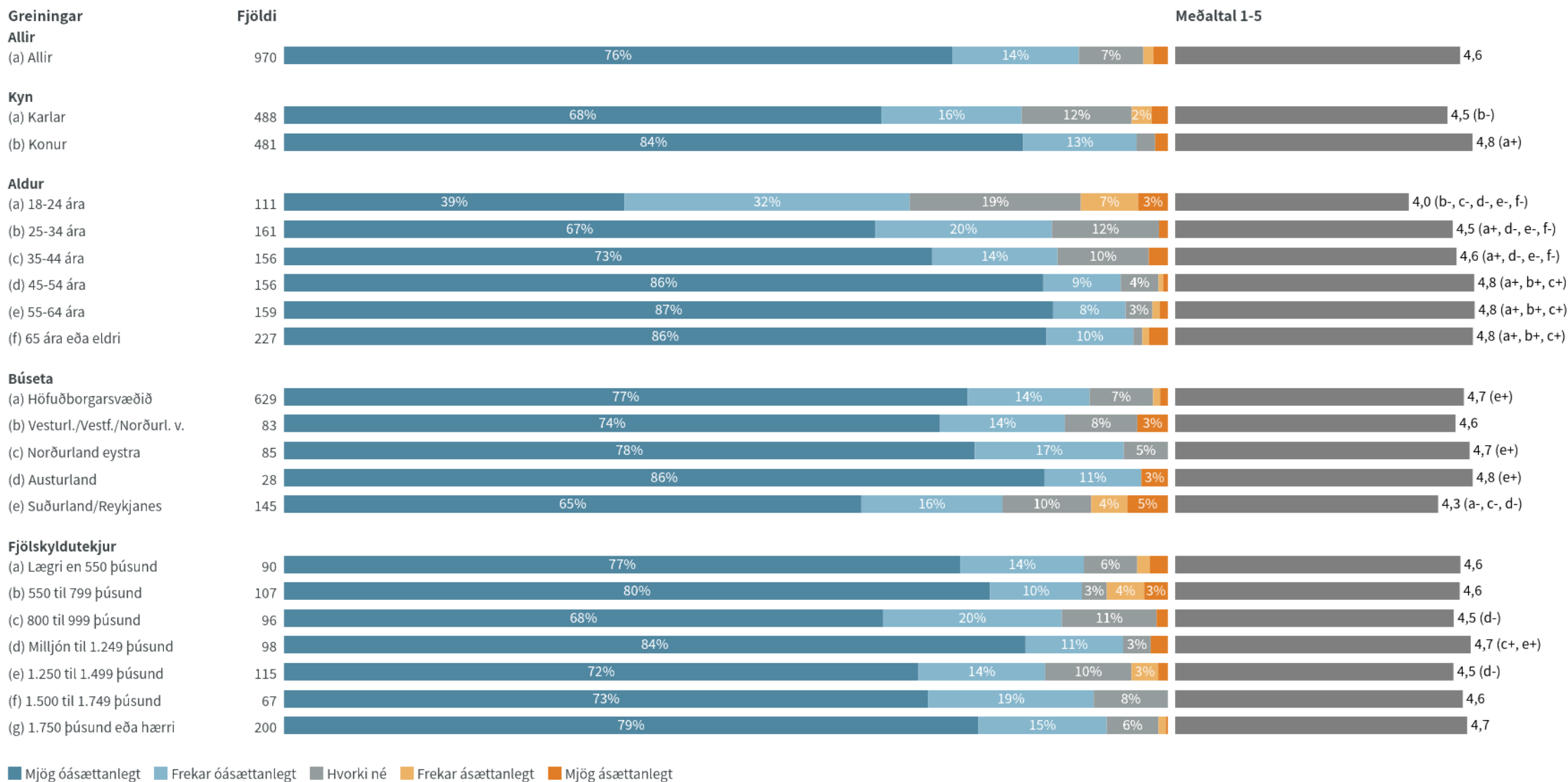
Nýjasta mæling

	Fjöldi	%	+/-
Mjög óásættanlegt (5)	734	75,6	2,7
Frekar óásættanlegt (4)	139	14,3	2,2
Hvorki né (3)	71	7,3	1,6
Frekar ásættanlegt (2)	11	1,1	0,7
Mjög ásættanlegt (1)	16	1,6	0,8
Fjöldi svara	970		
Tóku afstöðu	970	96,7	
Tóku ekki afstöðu	33	3,3	
Fjöldi svarenda	1.003	100,0	
Meðaltal 1-5	4,6		
Vikmörk ±	0,1		
Staðalfrávik	0,8		



Tímabil: Year

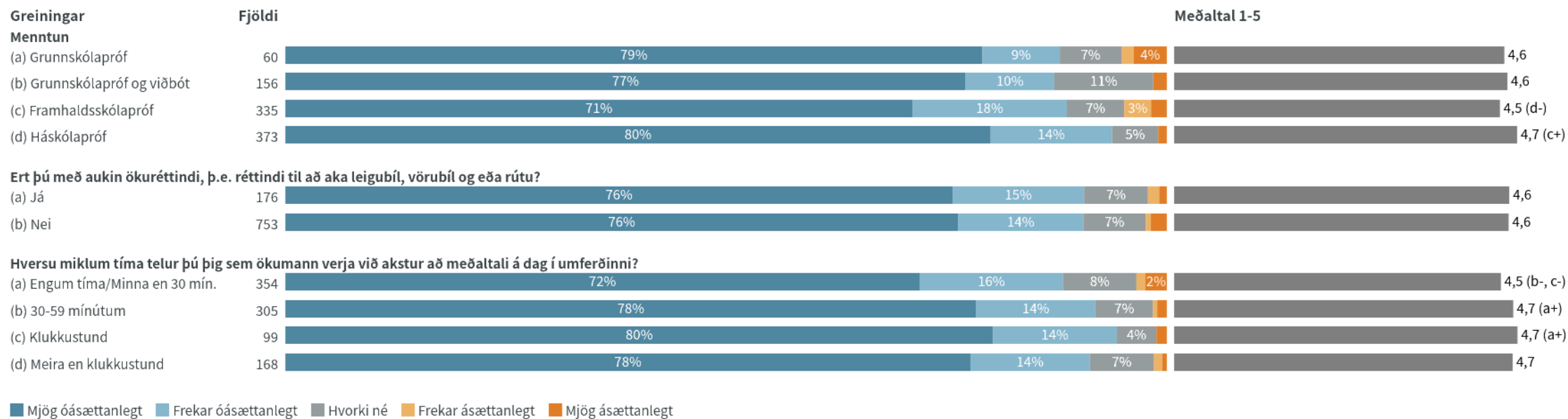
Hversu ásættanlegt eða óásættanlegt finnst þér að ökumaður bifreiðar aki án þess að nota bílbelti?



a+/-.....marktækur munur á meðaltölum milli hópa

Niðurstöður eru ekki birtar ef n<5

Hversu ásættanlegt eða óásættanlegt finnst þér að ökumaður bifreiðar aki án þess að nota bílbelti?



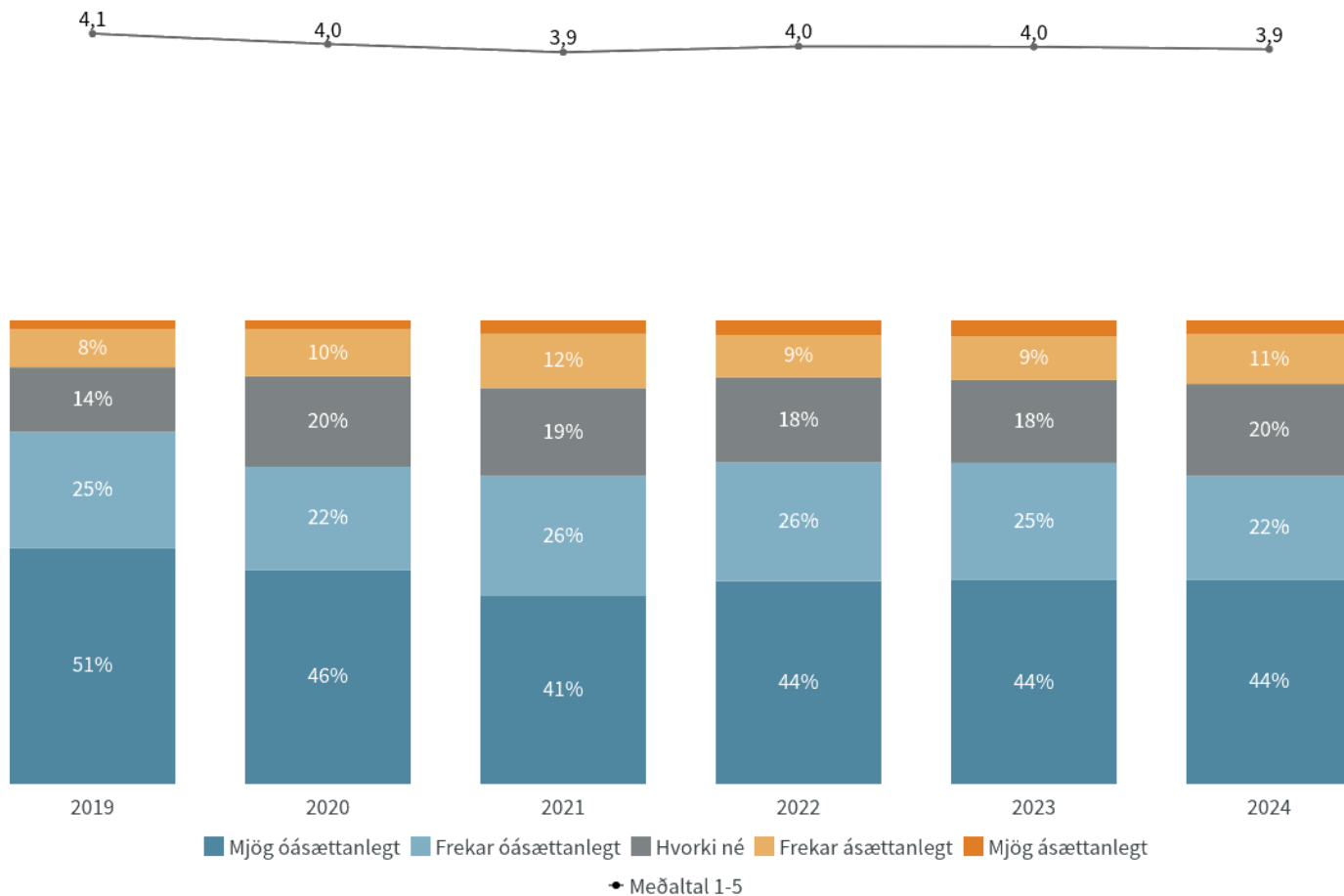
a+/-.....marktækur munur á meðaltölum milli hópa

Niðurstöður eru ekki birtar ef n<5

Hversu ásættanlegt eða óásættanlegt finnst þér að ökumaður bifreiðar skoði skilaboð eða annað í símanum á rauðu ljósi?

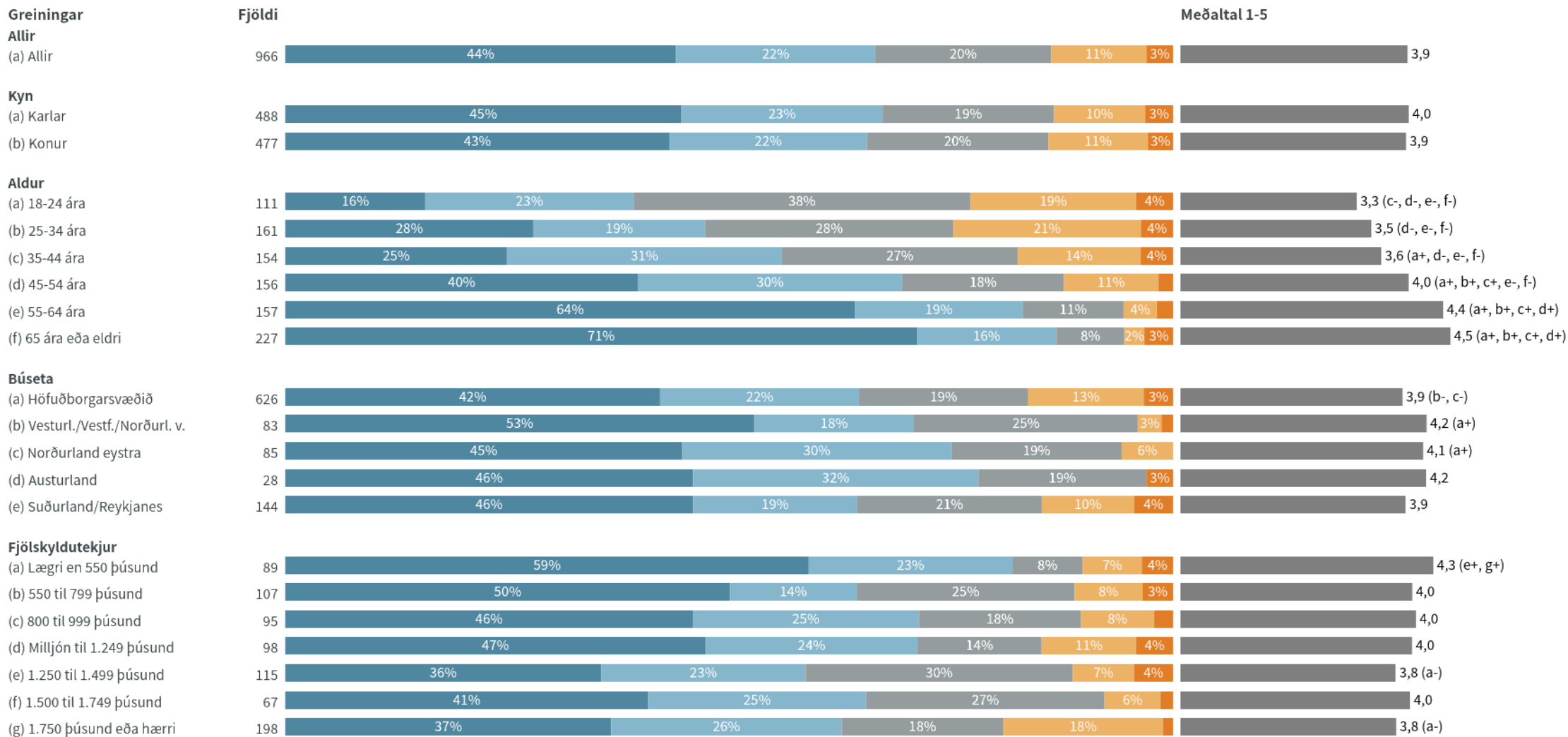
Nýjasta mæling

	Fjöldi	% +/-
Mjög óásættanlegt (5)	425	44,0 3,1
Frekar óásættanlegt (4)	217	22,4 2,6
Hvorki né (3)	192	19,8 2,5
Frekar ásættanlegt (2)	104	10,7 2,0
Mjög ásættanlegt (1)	29	3,0 1,1
Fjöldi svara	966	
Tóku afstöðu	966	96,3
Tóku ekki afstöðu	37	3,7
Fjöldi svarenda	1.003	100,0
Meðaltal 1-5	3,9	
Vikmörk ±	0,1	
Staðalfrávik	1,2	



Tímabil: Year

Hversu ásættanlegt eða óásættanlegt finnst þér að ökumaður bifreiðar skoði skilaboð eða annað í símanum á rauðu ljósi?

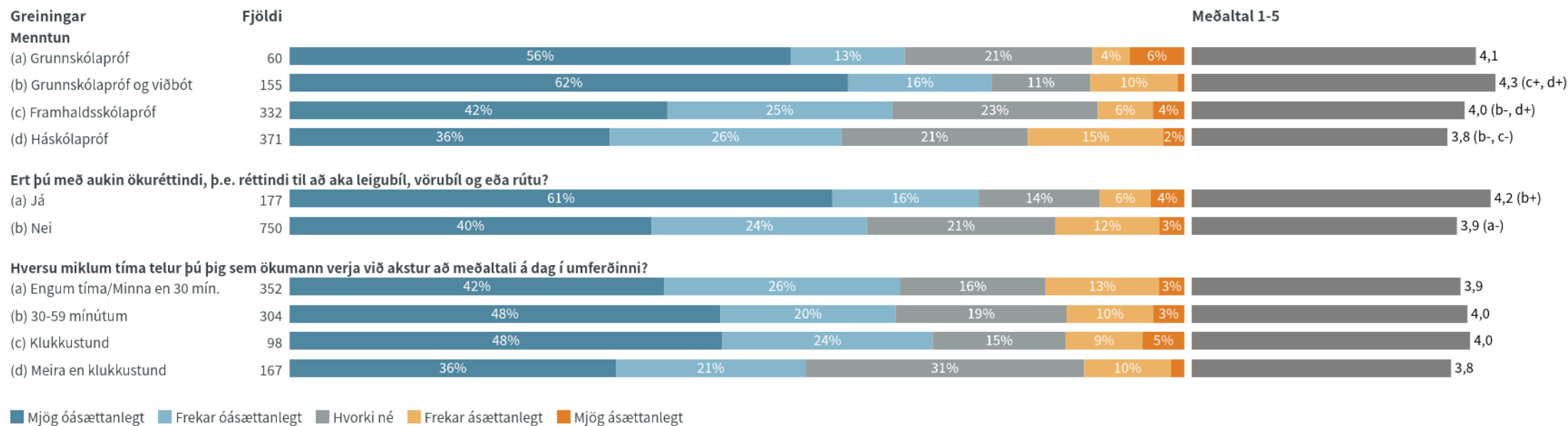


■ Mjög óásættanlegt ■ Frekar óásættanlegt ■ Hvorki né ■ Frekar ásættanlegt ■ Mjög ásættanlegt

a+/-.....máttækur munur á meðaltölum milli hópa

Niðurstöður eru ekki birtar ef n<5

Hversu ásættanlegt eða óásættanlegt finnst þér að ökumaður bifreiðar skoði skilaboð eða annað í símanum á rauðu ljósi?



■ Mjög óásættanlegt ■ Frekar óásættanlegt ■ Hvorki né ■ Frekar ásættanlegt ■ Mjög ásættanlegt

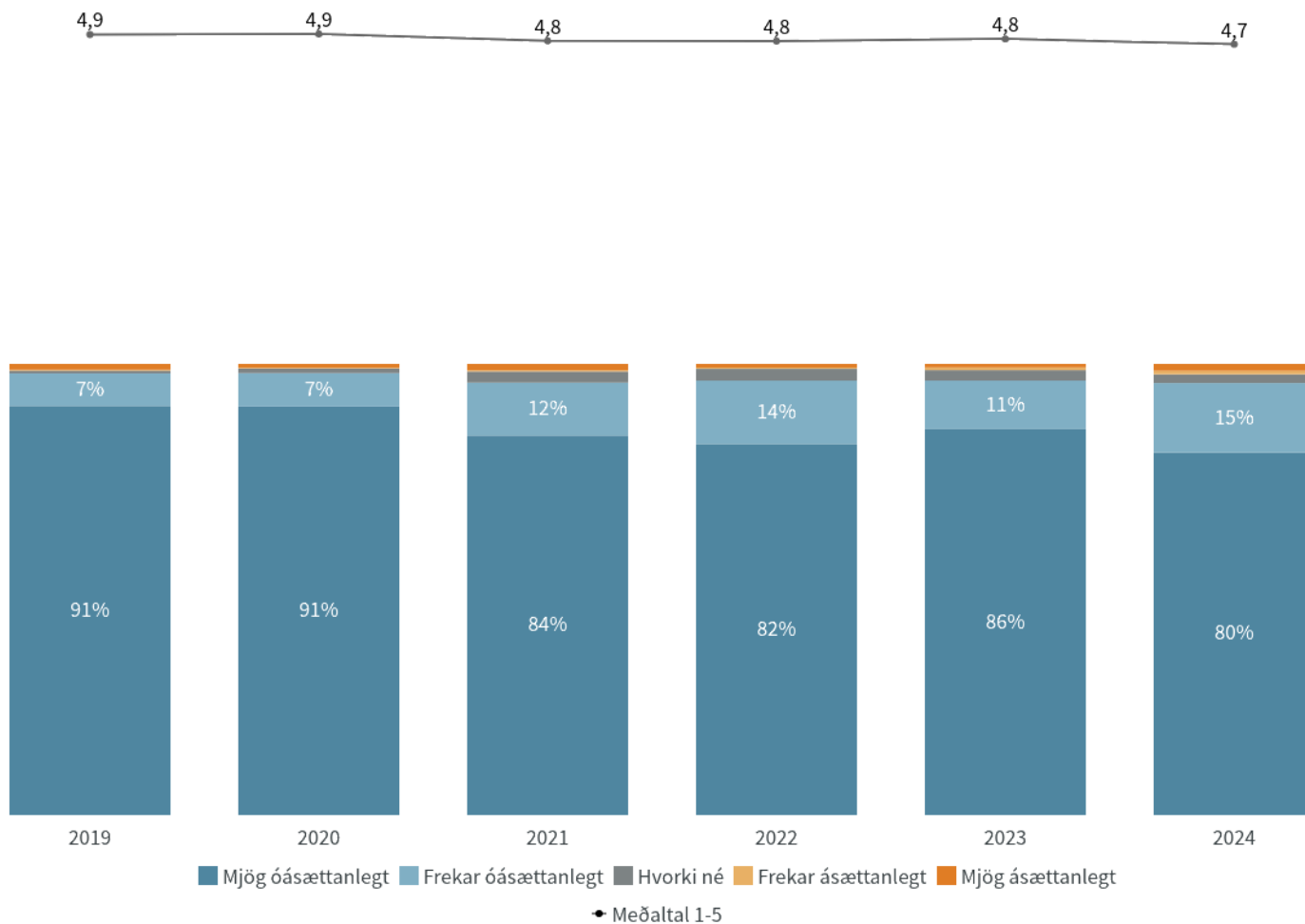
a+/-.....marktækur munur á meðaltölum milli hópa

Niðurstöður eru ekki birtar ef n<5

Hversu ásættanlegt eða óásættanlegt finnst þér að ökumaður bifreiðar skoði skilaboð eða annað í símanum á meðan á akstri stendur?

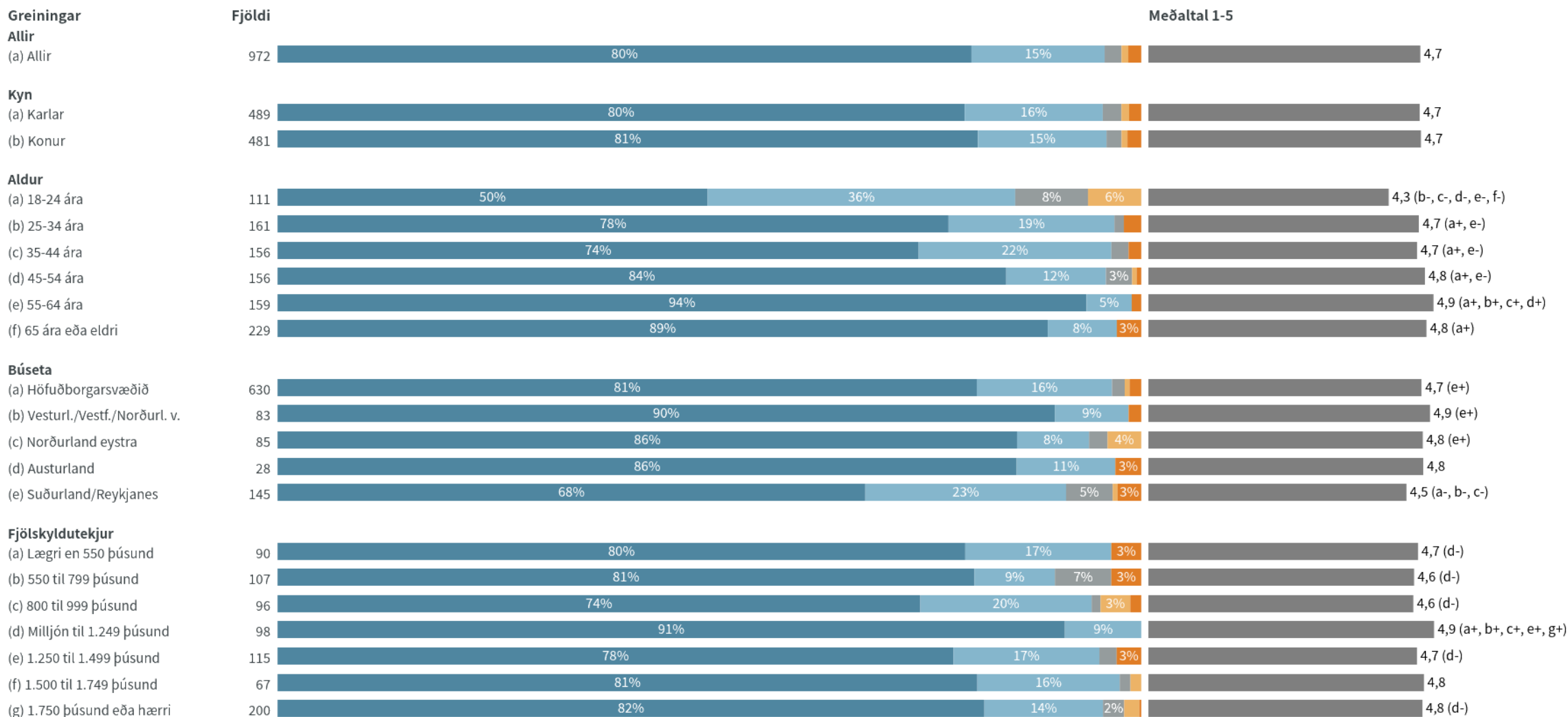
Nýjasta mæling

	Fjöldi	%	+/-
Mjög óásættanlegt (5)	781	80,3	2,5
Frekar óásættanlegt (4)	150	15,4	2,3
Hvorki né (3)	19	2,0	0,9
Frekar ásættanlegt (2)	8	0,8	0,6
Mjög ásættanlegt (1)	15	1,5	0,8
Fjöldi svara	972		
Tóku afstöðu	972	96,9	
Tóku ekki afstöðu	31	3,1	
Fjöldi svarenda	1.003	100,0	
Meðaltal 1-5	4,7		
Vikmörk ±	0,0		
Staðalfrávik	0,7		



Tímabil: Year

Hversu ásættanlegt eða óásættanlegt finnst þér að ökumaður bifreiðar skoði skilaboð eða annað í símanum á meðan á akstri stendur?

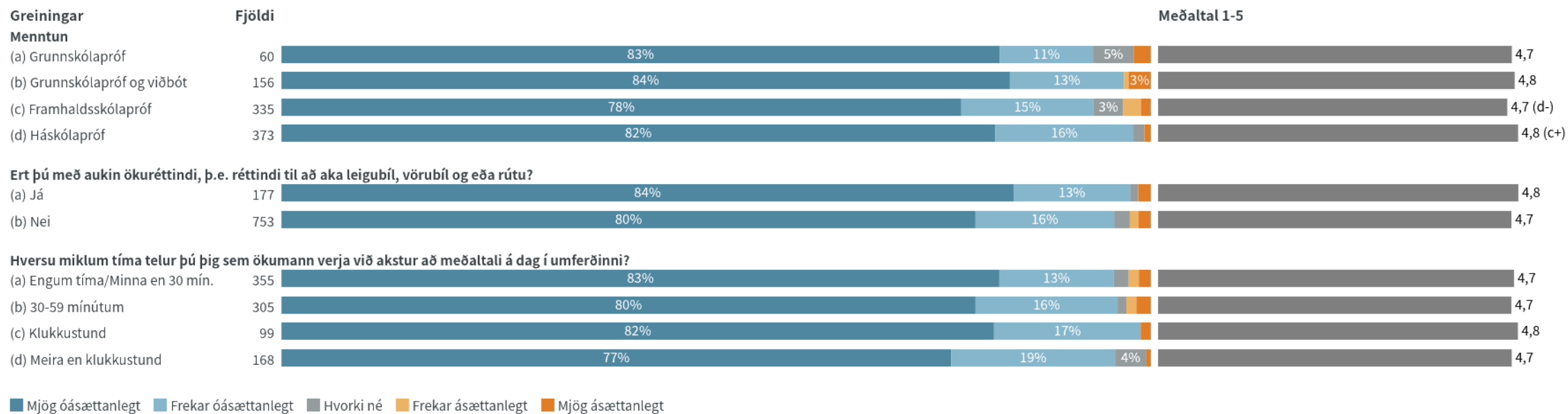


■ Mjög óásættanlegt ■ Frekar óásættanlegt ■ Hvorki né ■ Frekar ásættanlegt ■ Mjög ásættanlegt

a+/-.....marktækur munur á meðaltölum milli hópa

Niðurstöður eru ekki birtar ef n<5

Hversu ásættanlegt eða óásættanlegt finnst þér að ökumaður bifreiðar skoði skilaboð eða annað í símanum á meðan á akstri stendur?



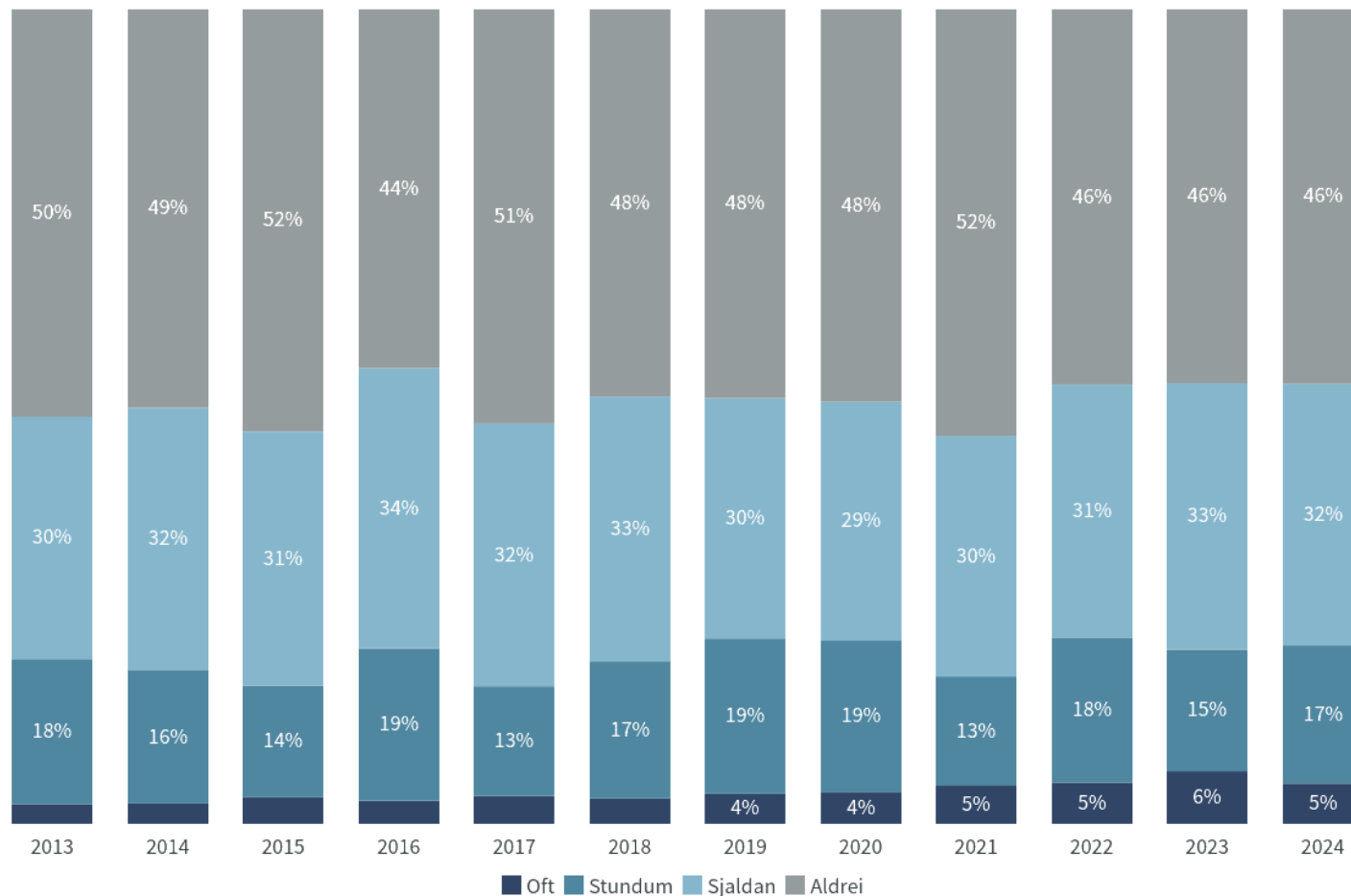
a+/-.....marktækur munur á meðaltölum milli hópa

Niðurstöður eru ekki birtar ef n<5

Hefur þú á síðustu 6 mánuðum orðið fyrir truflun eða verið undir álagi vegna annarra vegfarenda þegar þú ert á reiðhjóli í umferðinni?

Nýjasta mæling

	Fjöldi	%	+/-
Oft	18	4,9	2,2
Stundum	61	17,0	3,9
Sjaldan	116	32,1	4,8
Aldrei	166	46,0	5,1
Fjöldi svara	361		
Tóku afstöðu	361	82,1	
Nota ekki reiðhjól	55	12,4	
Tóku ekki afstöðu	24	5,5	
Fjöldi aðspurðra	440	100,0	
Spurð	440	43,9	
EKKI spurð	563	56,1	
Fjöldi svarenda	1.003	100,0	



Tímabil: Year

Hefur þú á síðustu 6 mánuðum orðið fyrir truflun eða verið undir álagi vegna annarra vegfarenda þegar þú ert á reiðhjóli í umferðinni?

Greiningar

Allir

Allir

Fjöldi

361



Kyn

Karlar

217



Konur

145



Aldur

18-24 ára

21



25-34 ára

62



35-44 ára

74



45-54 ára

75



55-64 ára

67



65 ára eða eldri

63



Búseta

Höfuðborgarsvæðið

235



Vesturl./Vestf./Norðurl. v.

37



Norðurland eystra

37



Austurland

10



Suðurland/Reykjanes

43



Fjölskyldutekjur

Lægr en 550 þúsund

11



550 til 799 þúsund

30



800 til 999 þúsund

36



Milljón til 1.249 þúsund

42



1.250 til 1.499 þúsund

53



1.500 til 1.749 þúsund

30



1.750 þúsund eða hærr

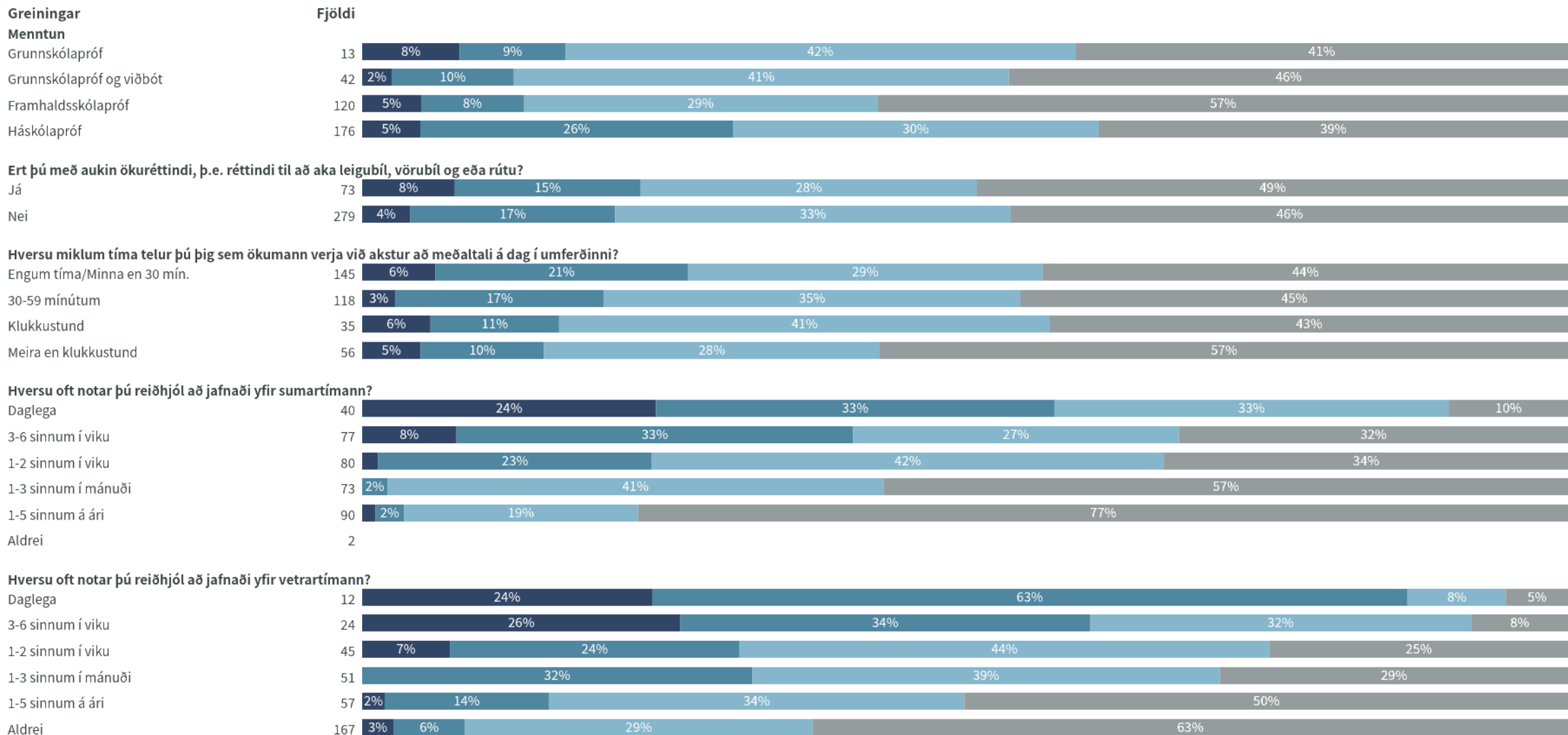
99



■ Oft ■ Stundum ■ Sjaldan ■ Aldrei

Niðurstöður eru ekki birtar ef n<5

Hefur þú á síðustu 6 mánuðum orðið fyrir truflun eða verið undir álagi vegna annarra vegfarenda þegar þú ert á reiðhjóli í umferðinni?



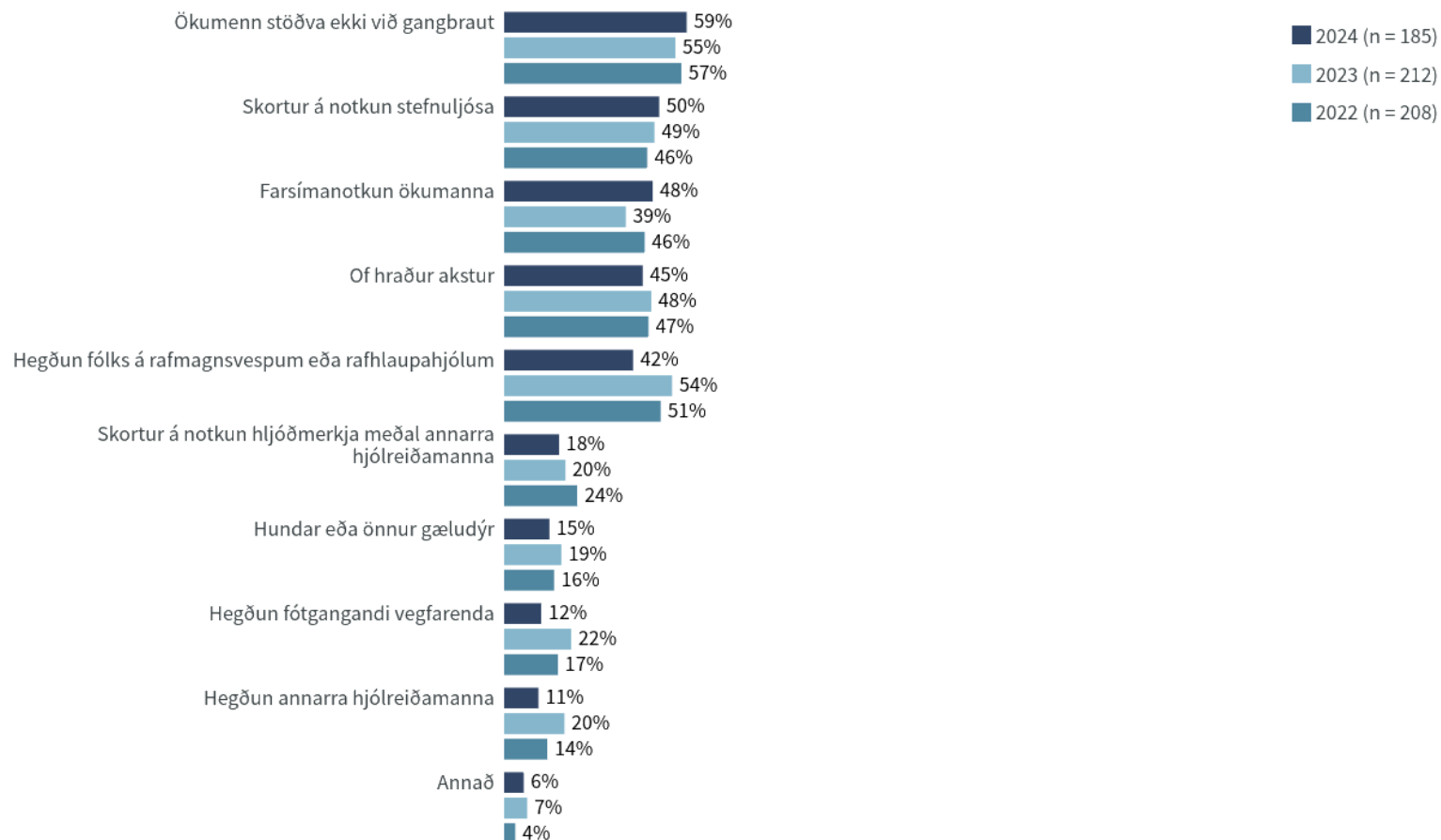
■ Oft ■ Stundum ■ Sjaldan ■ Aldrei

Niðurstöður eru ekki birtar ef n<5

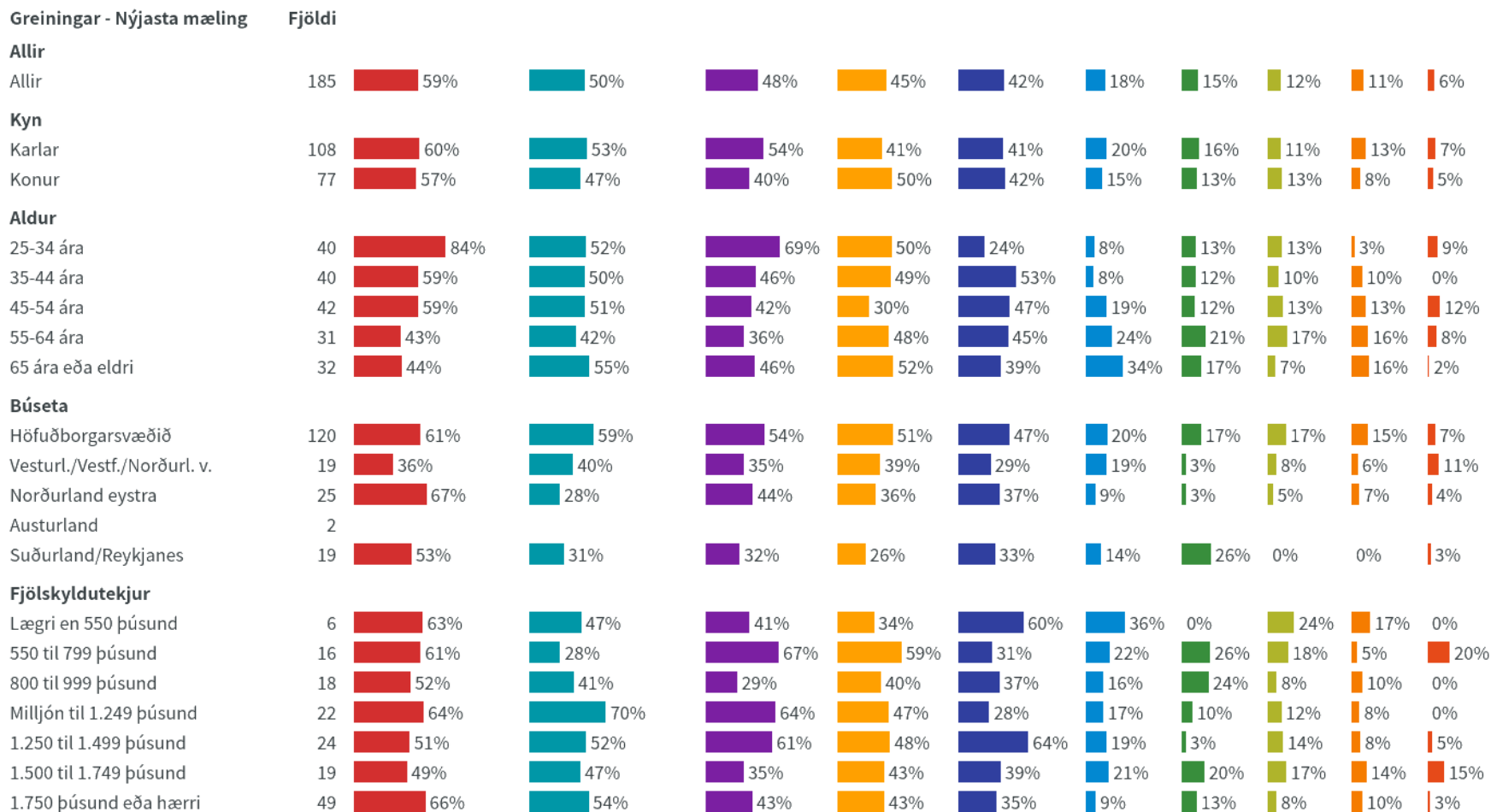
Hvaða hegðun annarra truflar þig eða veldur þér helst álagi þegar þú ert á reiðhjóli í umferðinni?

Nýjasta mæling

	Fjöldi	%	+/-
Ökumenn stöðva ekki við gangbraut	110	59,1	7,1
Skortur á notkun stefnuljósa	93	50,2	7,2
Farsímanotkun ökumanna	89	48,1	7,2
Of hraður akstur	83	44,9	7,2
Hegðun fólks á rafmagnsvespum eða rafhlaupahjólum	77	41,8	7,1
Skortur á notkun hljóðmerkja meðal annarra hjólréiðamanna	33	17,8	5,5
Hundar eða önnur gæludýr	27	14,7	5,1
Hegðun fótgangandi vegfarenda	22	12,1	4,7
Hegðun annarra hjólréiðamanna	21	11,1	4,5
Annað	12	6,4	3,5
Fjöldi svara	567		
Tóku afstöðu	185	94,9	
Tóku ekki afstöðu	10	5,1	
Fjöldi aðspurðra	195	100,0	
Spurð	195	19,5	
EKKI spurð	808	80,5	
Fjöldi svarenda	1.003	100,0	



Hvaða hegðun annarra truflar þig eða veldur þér helst álagi þegar þú ert á reiðhjólí í umferðinni?



■ Ökumenn stöðva ekki við gangbraut
 ■ Skortur á notkun stefnuljósa
 ■ Farsímanotkun ökumanna
 ■ Of hraður akstur
 ■ Hegðun fólks á rafmagnsvespum eða rafhlaupahjólum
 ■ Skortur á notkun hljóðmerkja meðal annarra hjólreiðamanna
 ■ Hundar eða önnur gæludýr
 ■ Hegðun fótgangandi vegfarenda
 ■ Hegðun annarra hjólreiðamanna
 ■ Annað

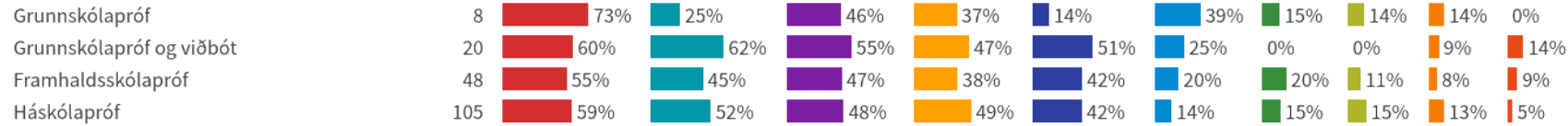
Niðurstöður eru ekki birtar ef n<5

Hvaða hegðun annarra truflar þig eða veldur þér helst álagi þegar þú ert á reiðhjóli í umferðinni?

Greiningar - Nýjasta mæling

Fjöldi

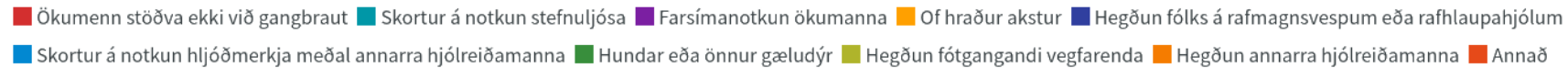
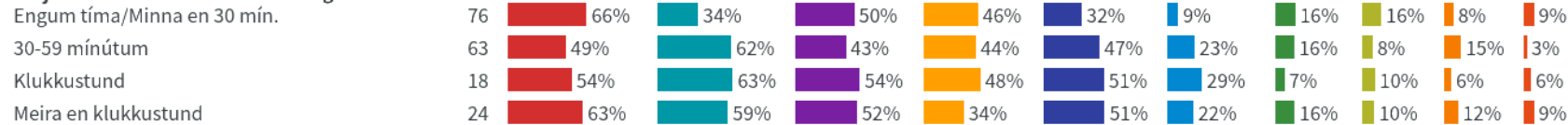
Menntun



Ert þú með aukin ökuréttindi, þ.e. réttindi til að aka leigubíl, vörubíl og eða rútu?



Hversu miklum tíma telur þú þig sem ökumann verja við akstur að meðaltali á dag í umferðinni?

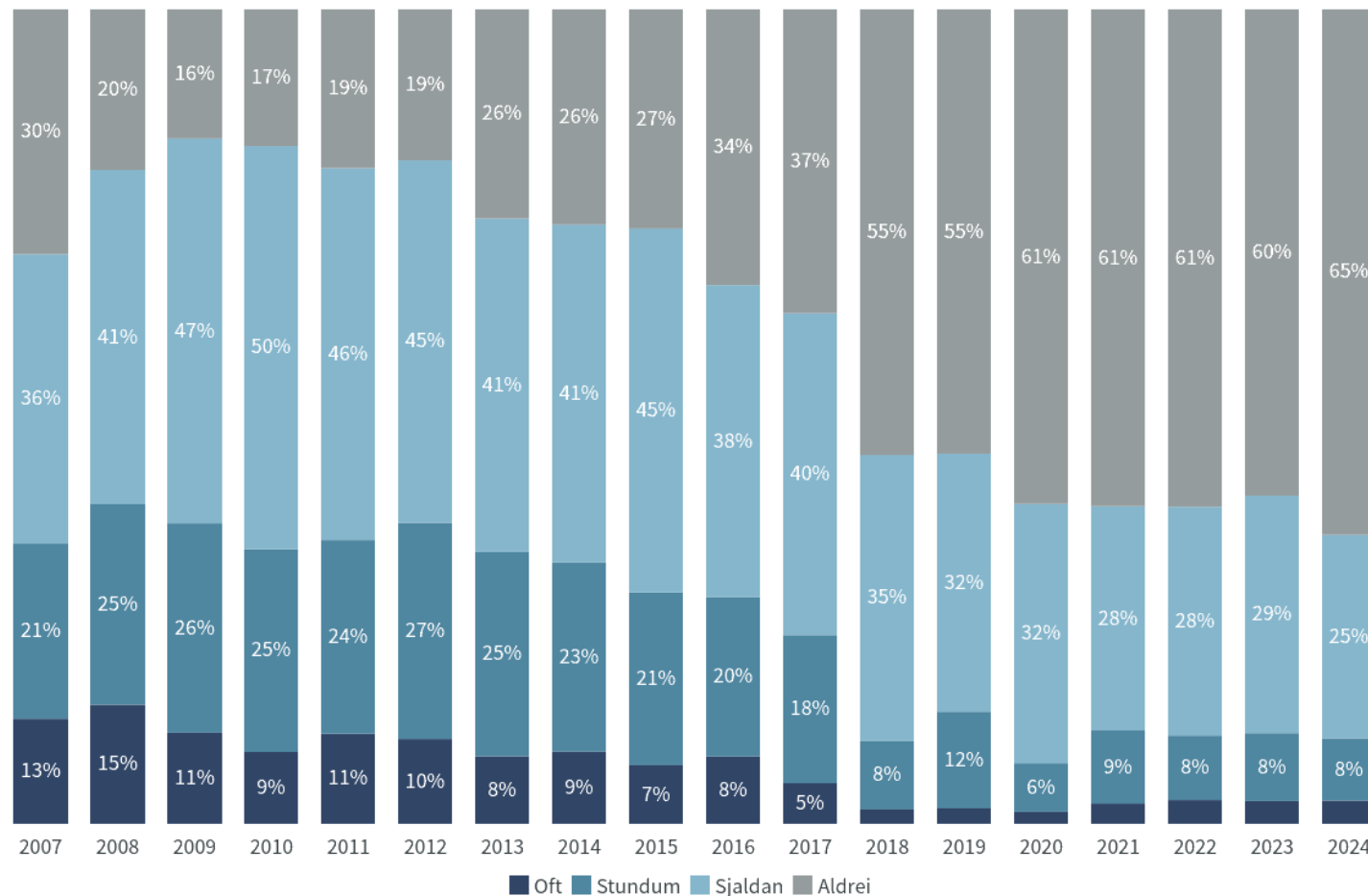


Niðurstöður eru ekki birtar ef n<5

Talar þú í farsíma án handfrjáls búnaðar við akstur bifreiða?

Nýjasta mæling

	Fjöldi	%	+/-
Oft	25	2,9	1,1
Stundum	68	7,6	1,8
Sjaldan	221	25,0	2,9
Aldrei	571	64,5	3,2
Fjöldi svara	885		
Tóku afstöðu	885	96,3	
Tóku ekki afstöðu	34	3,7	
Fjöldi aðspurðra	919	100,0	
Spurð	919	91,6	
Ekki spurð	84	8,4	
Fjöldi svarenda	1.003	100,0	



Tímabil: Year

Talar þú í farsíma án handfrjáls búnaðar við akstur bifreiða?

Greiningar

Allir

Allir

Fjöldi



Kyn

Karlar



Konur



Aldur

18-24 ára



25-34 ára



35-44 ára



45-54 ára



55-64 ára



65 ára eða eldri



Búseta

Höfuðborgarsvæðið



Vesturl./Vestf./Norðurl. v.



Norðurland eystra



Austurland



Suðurland/Reykjanes




Fjölskyldutekjur

Lægrí en 550 þúsund



550 til 799 þúsund



800 til 999 þúsund



Milljón til 1.249 þúsund



1.250 til 1.499 þúsund



1.500 til 1.749 þúsund



1.750 þúsund eða hærrí



■ Oft ■ Stundum ■ Sjaldan ■ Aldrei

Niðurstöður eru ekki birtar ef n<5

Talar þú í farsíma án handfrjáls búnaðar við akstur bifreiða?

Greiningar

Menntun



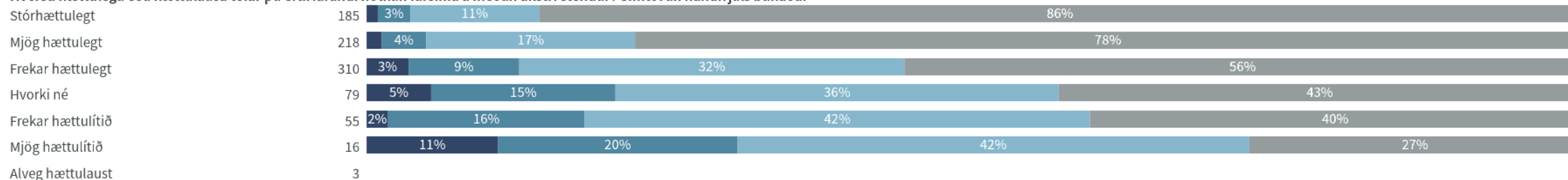
Ert þú með aukin ökuréttindi, þ.e. réttindi til að aka leigubíl, vörubíl og eða rútu?



Hversu miklum tíma telur þú þig sem öikumann verja við akstur að meðaltali á dag í umferðinni?



Hversu hættulega eða hættulausa telur þú eftirfarandi notkun farsíma á meðan akstri stendur? Símtöl án handfrjáls búnaðar



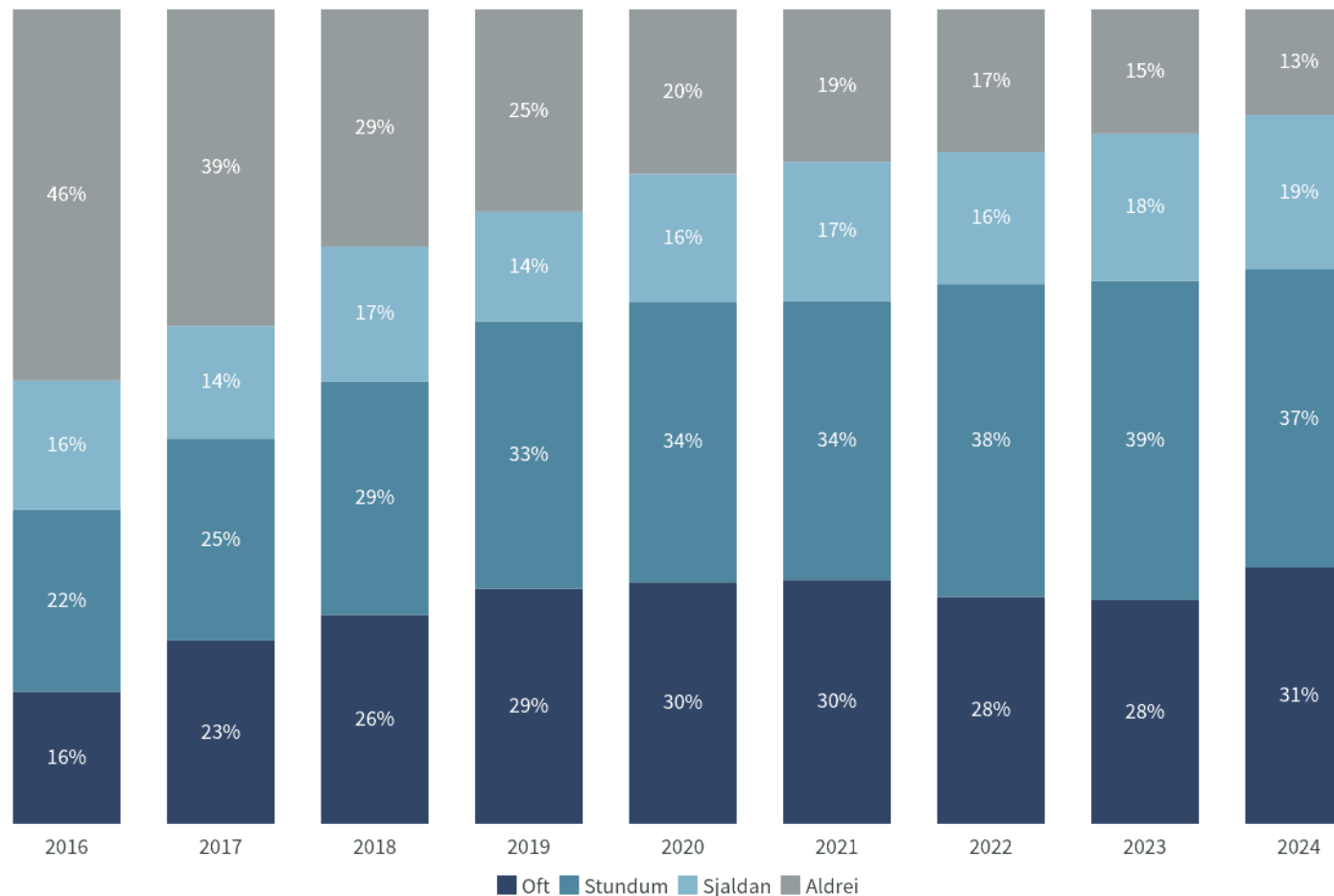
■ Oft ■ Stundum ■ Sjaldan ■ Aldrei

Niðurstöður eru ekki birtar ef n<5

Talar þú í farsíma með handfrjálsum búnaði við akstur bifreiða?

Nýjasta mæling

	Fjöldi	%	+/-
Oft	278	31,5	3,1
Stundum	324	36,6	3,2
Sjaldan	168	19,0	2,6
Aldrei	115	12,9	2,2
Fjöldi svara	884		
Tóku afstöðu	884	96,2	
Tóku ekki afstöðu	34	3,8	
Fjöldi aðspurðra	919	100,0	
Spurð	919	91,6	
Ekki spurð	84	8,4	
Fjöldi svarenda	1.003	100,0	



Tímabil: Year

Talar þú í farsíma með handfrjálsum búnaði við akstur bifreiða?



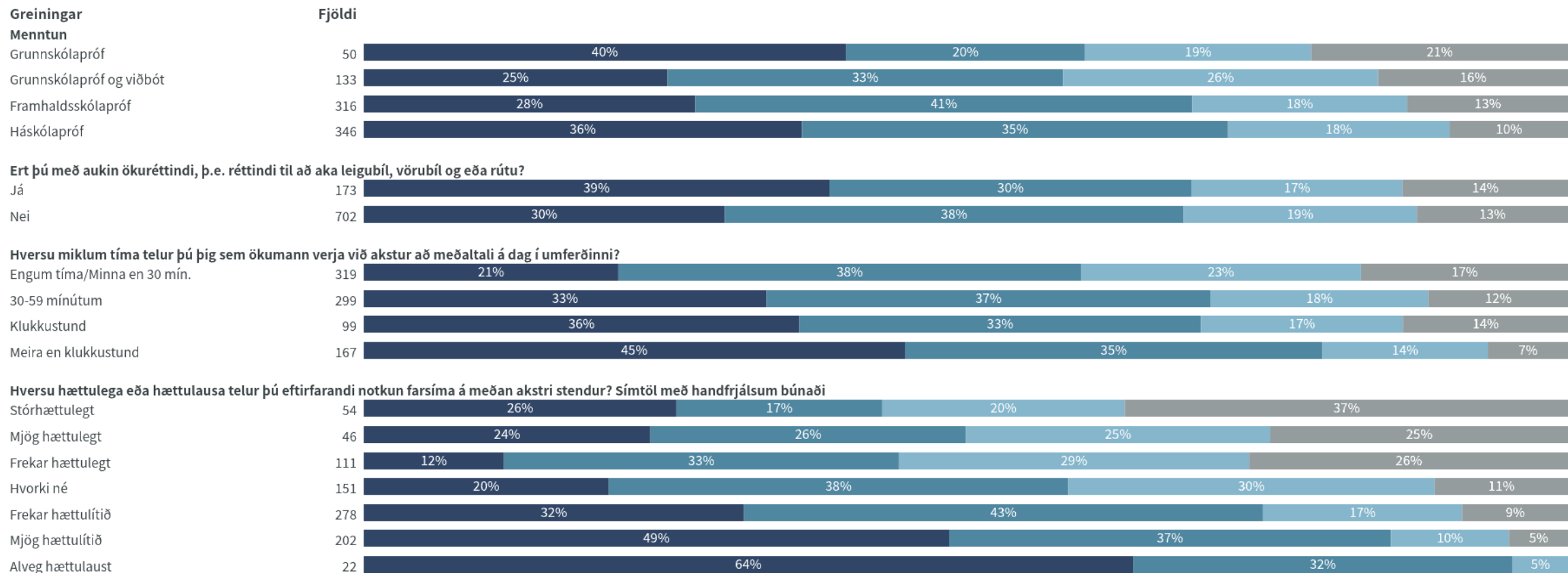
Greiningar



■ Oft ■ Stundum ■ Sjaldan ■ Aldrei

Niðurstöður eru ekki birtar ef n<5

Talar þú í farsíma með handfrjálsum búnaði við akstur bifreiða?



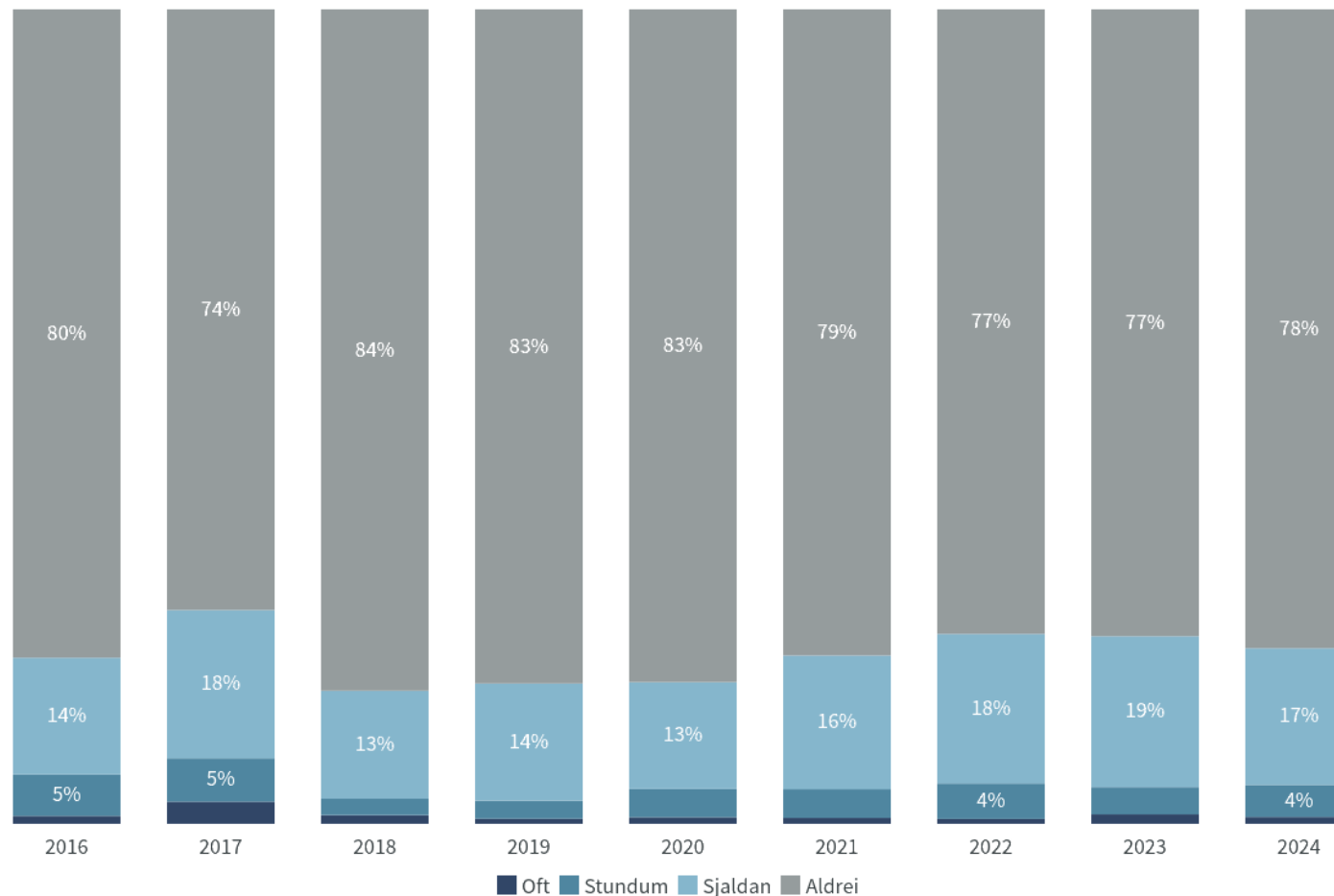
■ Oft ■ Stundum ■ Sjaldan ■ Aldrei

Niðurstöður eru ekki birtar ef n<5

Hversu oft notar þú farsíma við akstur til að skoða samfélagsmiðla (t.d. Facebook, Instagram, Snapchat)?

Nýjasta mæling

	Fjöldi	% +/-
Oft	7	0,8 0,6
Stundum	35	3,9 1,3
Sjaldan	148	16,8 2,5
Aldrei	689	78,4 2,7
Fjöldi svara	879	
Tóku afstöðu	879	95,7
Tóku ekki afstöðu	40	4,3
Fjöldi aðspurðra	919	100,0
Spurð	919	91,6
Ekki spurð	84	8,4
Fjöldi svarenda	1.003	100,0



Tímabil: Year

Hversu oft notar þú farsíma við akstur til að skoða samfélagsmiðla (t.d. Facebook, Instagram, Snapchat)?



Greiningar

Allir

Allir

Fjöldi

879



Kyn

Karlar

446



Konur

431



Aldur

18-24 ára

94



25-34 ára

140



35-44 ára

141



45-54 ára

150



55-64 ára

144



65 ára eða eldri

210



Búseta

Höfuðborgarsvæðið

573



Vesturl./Vestf./Norðurl. v.

72



Norðurland eystra

78



Austurland

26



Suðurland/Reykjanes

130



Fjölskyldutekjur

Lægrí en 550 þúsund

67



550 til 799 þúsund

97



800 til 999 þúsund

89



Milljón til 1.249 þúsund

92



1.250 til 1.499 þúsund

107




1.500 til 1.749 þúsund

62



1.750 þúsund eða hærrí

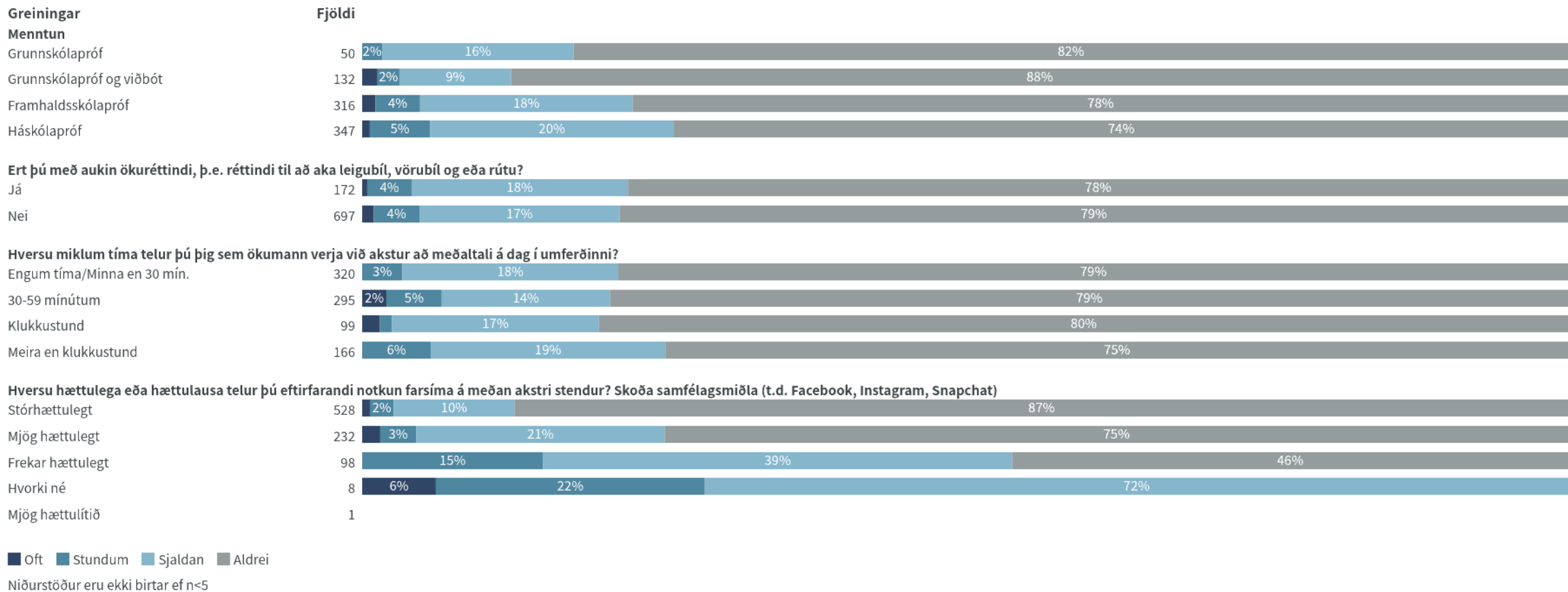
196



■ Oft ■ Stundum ■ Sjaldan ■ Aldrei

Niðurstöður eru ekki birtar ef n<5

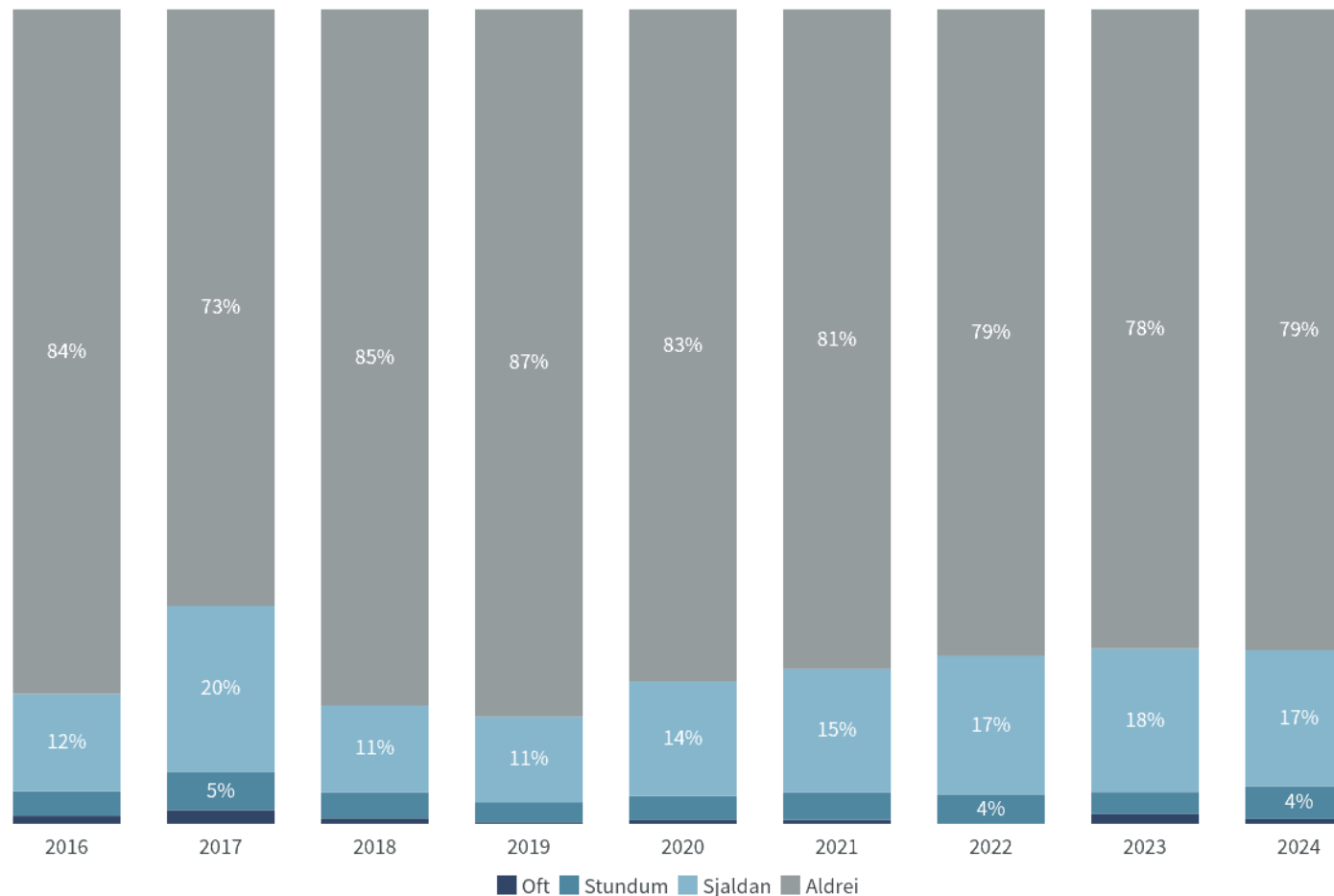
Hversu oft notar þú farsíma við akstur til að skoða samfélagsmiðla (t.d. Facebook, Instagram, Snapchat)?



Hversu oft notar þú farsíma við akstur til annarrar netnotkunar en að skoða samfélagsmiðla (t.d. til að leita að einhverju eða lesa fréttir)?

Nýjasta mæling

	Fjöldi	% +/-
Oft	5	0,6 0,5
Stundum	35	4,0 1,3
Sjaldan	147	16,7 2,5
Aldrei	692	78,7 2,7
Fjöldi svara	880	
Tóku afstöðu	880	95,7
Tóku ekki afstöðu	39	4,3
Fjöldi aðspurðra	919	100,0
Spurð	919	91,6
Ekki spurð	84	8,4
Fjöldi svarenda	1.003	100,0



Tímabil: Year

Hversu oft notar þú farsíma við akstur til annarrar netnotkunar en að skoða samfélagsmiðla (t.d. til að leita að einhverju eða lesa fréttir)?

Greiningar

Allir

Allir

Fjöldi

880



Kyn

Karlar

446



Konur

432



Aldur

18-24 ára

94



25-34 ára

140



35-44 ára

142



45-54 ára

150



55-64 ára

144



65 ára eða eldri

210



Búseta

Höfuðborgarsvæðið

574



Vesturl./Vestf./Norðurl. v.

72



Norðurland eystra

78



Austurland

26



Suðurland/Reykjanes

130



Fjölskyldutekjur

Lægri en 550 þúsund

67



550 til 799 þúsund

97



800 til 999 þúsund

89




Milljón til 1.249 þúsund

92



1.250 til 1.499 þúsund

107



1.500 til 1.749 þúsund

62



1.750 þúsund eða hærrí

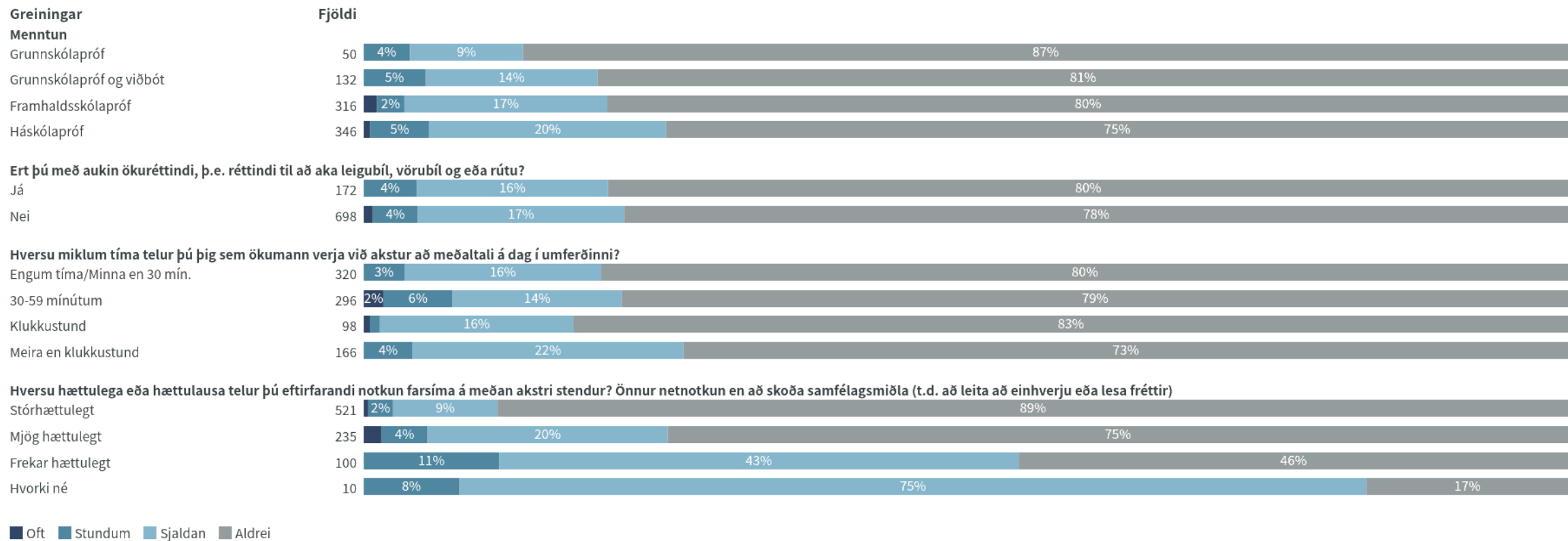
196



■ Oft ■ Stundum ■ Sjaldan ■ Aldrei

Niðurstöður eru ekki birtar ef n<5

Hversu oft notar þú farsíma við akstur til annarrar netnotkunar en að skoða samfélagsmiðla (t.d. til að leita að einhverju eða lesa fréttir)?

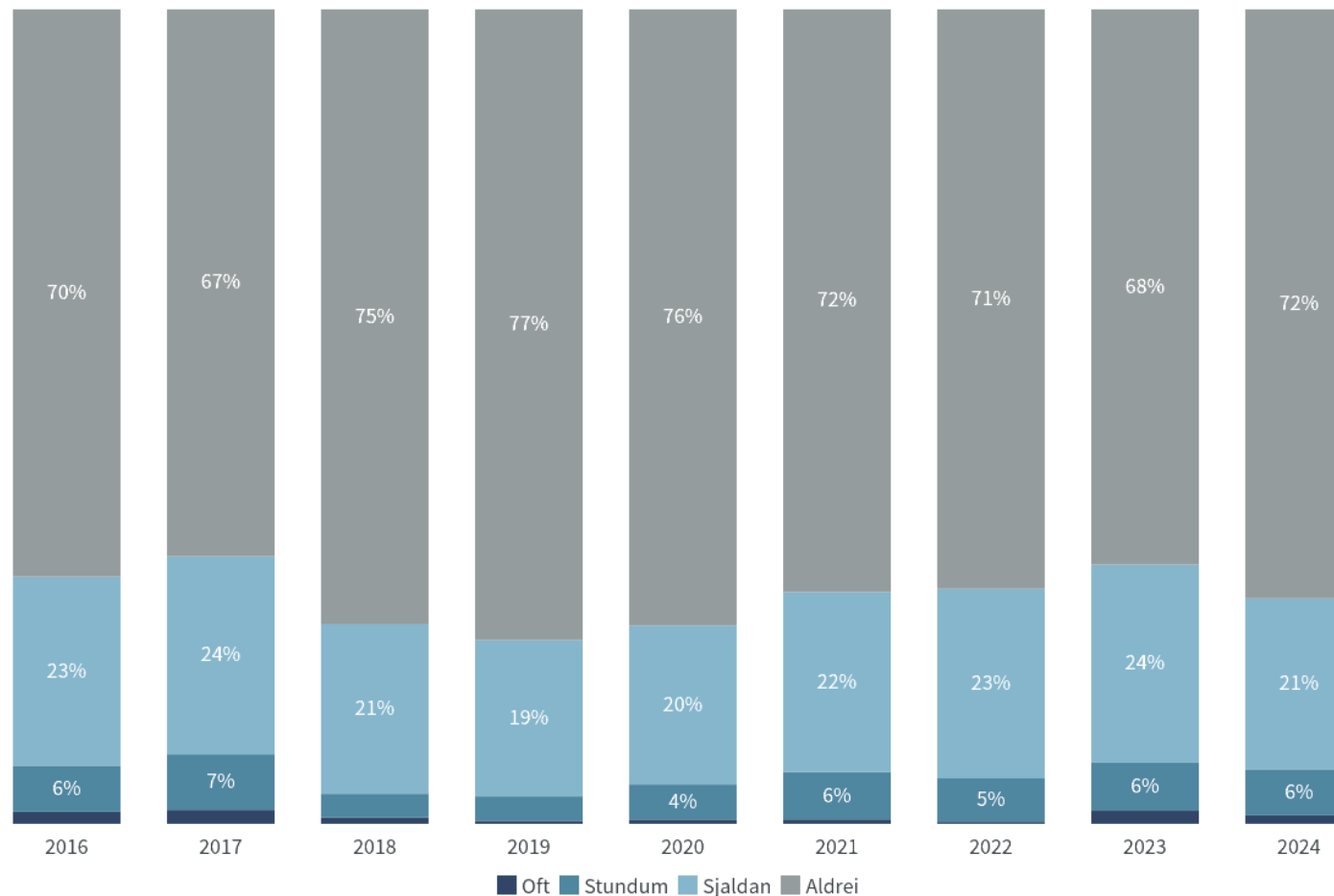


Niðurstöður eru ekki birtar ef n<5

Hversu oft notar þú farsíma við akstur til að skrifa skilaboð (t.d. SMS, tölvupóst, Snapchat, Messenger)?

Nýjasta mæling

	Fjöldi	%	+/-
Oft	9	1,0	0,7
Stundum	50	5,7	1,5
Sjaldan	184	21,0	2,7
Aldrei	635	72,3	3,0
Fjöldi svara	879		
Tóku afstöðu	879	95,6	
Á ekki síma/nota ekki farsíma	0	0,0	
Tóku ekki afstöðu	40	4,4	
Fjöldi aðspurðra	919	100,0	
Spurð	919	91,6	
EKKI spurð	84	8,4	
Fjöldi svarenda	1.003	100,0	



Tímabil: Year

Hversu oft notar þú farsíma við akstur til að skrifa skilaboð (t.d. SMS, tölvupóst, Snapchat, Messenger)?

Greiningar

Allir

Allir

Fjöldi

879



Kyn

Karlar

446



Konur

431



Aldur

18-24 ára

94



25-34 ára

140



35-44 ára

140



45-54 ára

150



55-64 ára

144



65 ára eða eldri

210



Búseta

Höfuðborgarsvæðið

573



Vesturl./Vestf./Norðurl. v.

72



Norðurland eystra

78



Austurland

26



Suðurland/Reykjanes

130



Fjölskyldutekjur


Lægri en 550 þúsund

67



550 til 799 þúsund

97



800 til 999 þúsund

88



Milljón til 1.249 þúsund

92



1.250 til 1.499 þúsund

107



1.500 til 1.749 þúsund

62



1.750 þúsund eða hærrí

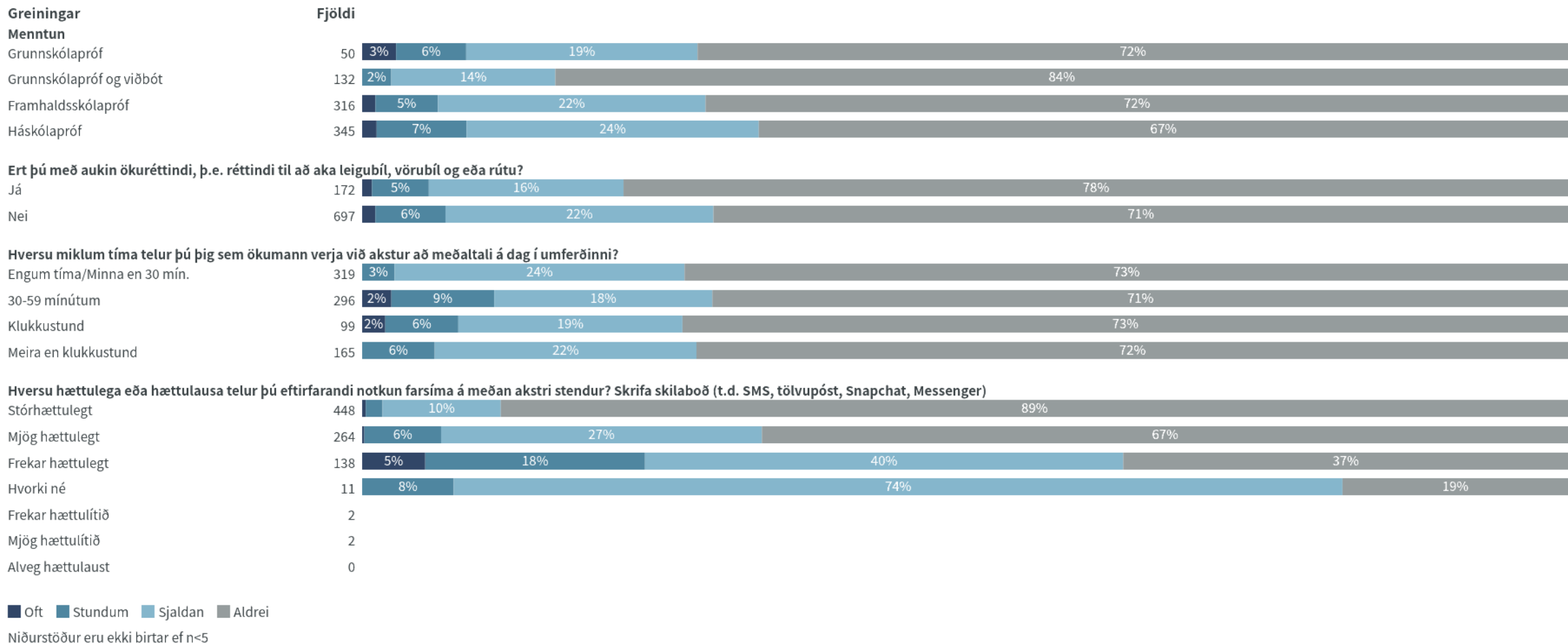
196



■ Oft ■ Stundum ■ Sjaldan ■ Aldrei

Niðurstöður eru ekki birtar ef n<5

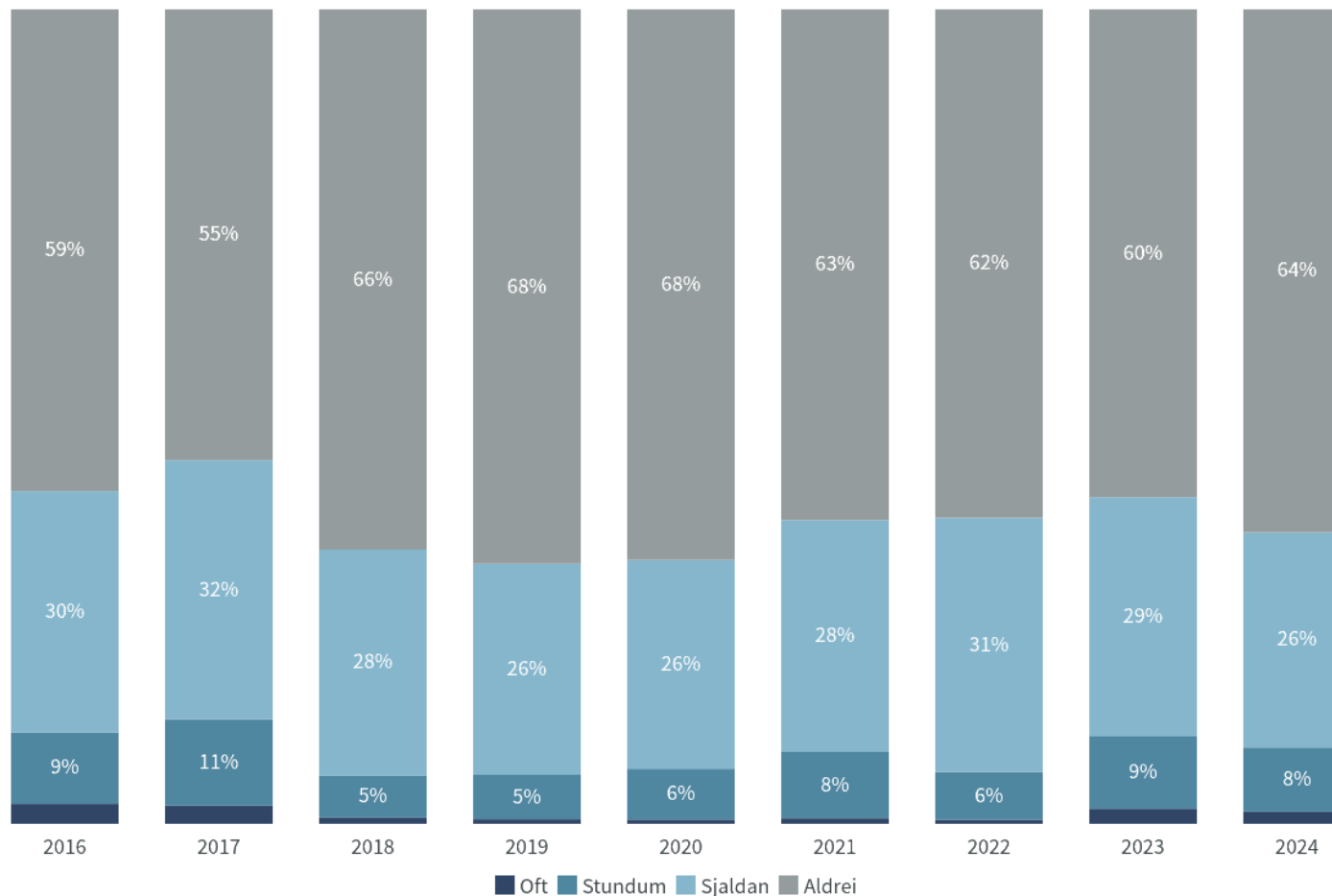
Hversu oft notar þú farsíma við akstur til að skrifa skilaboð (t.d. SMS, tölvupóst, Snapchat, Messenger)?



Hversu oft notar þú farsíma við akstur til að lesa skilaboð (t.d. SMS, tölvupóst, Snapchat, Messenger)?

Nýjasta mæling

	Fjöldi	% +/-
Oft	13	1,5 0,8
Stundum	69	7,9 1,8
Sjaldan	232	26,4 2,9
Aldrei	564	64,2 3,2
Fjöldi svara	879	
Tóku afstöðu	879	95,7
Tóku ekki afstöðu	40	4,3
Fjöldi aðspurðra	919	100,0
Spurð	919	91,6
Ekki spurð	84	8,4
Fjöldi svarenda	1.003	100,0



Tímabil: Year

Hversu oft notar þú farsíma við akstur til að lesa skilaboð (t.d. SMS, tölvupóst, Snapchat, Messenger)?

Greiningar

Allir

Allir

Fjöldi

879



Kyn

Karlar

446



Konur

432



Aldur

18-24 ára

94



25-34 ára

140



35-44 ára

142



45-54 ára

149



55-64 ára

144



65 ára eða eldri

210



Búseta

Höfuðborgarsvæðið

573



Vesturl./Vestf./Norðurl. v.

72



Norðurland eystra

78



Austurland

26



Suðurland/Reykjanes

130



Fjölskyldutekjur


Lægrí en 550 þúsund

67



550 til 799 þúsund

97



800 til 999 þúsund

89



Milljón til 1.249 þúsund

92



1.250 til 1.499 þúsund

107




1.500 til 1.749 þúsund

62



1.750 þúsund eða hærrí

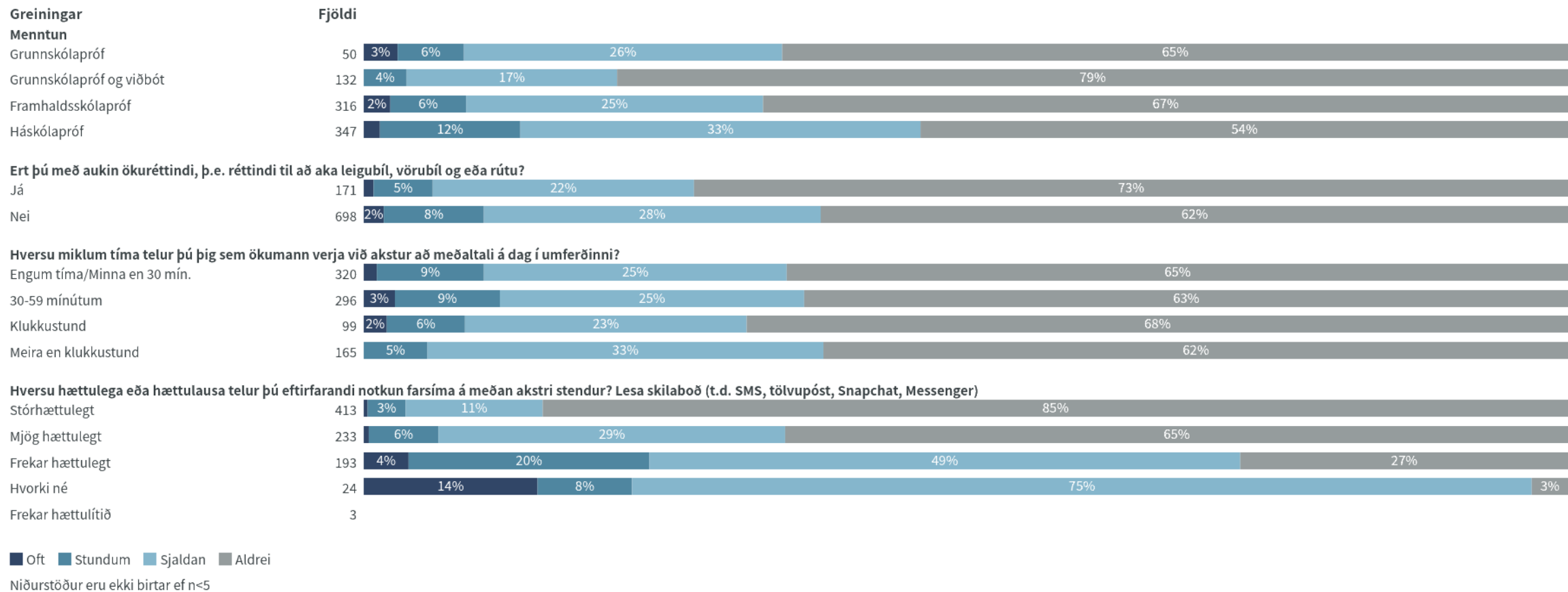
196



■ Oft ■ Stundum ■ Sjaldan ■ Aldrei

Niðurstöður eru ekki birtar ef n<5

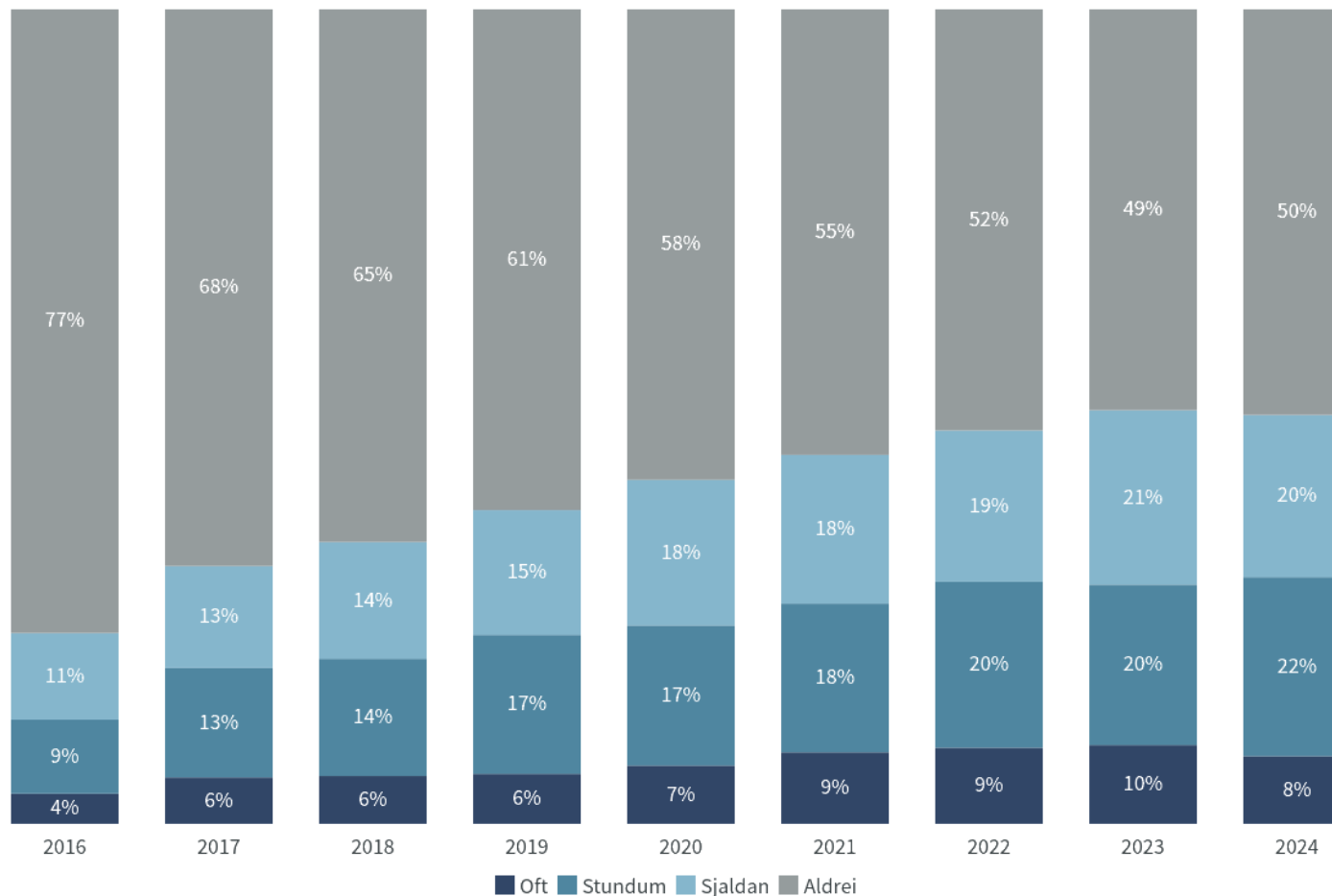
Hversu oft notar þú farsíma við akstur til að lesa skilaboð (t.d. SMS, tölvupóst, Snapchat, Messenger)?



Hversu oft notar þú farsíma við akstur til að stjórna tónlist með símanum?

Nýjasta mæling

	Fjöldi	%	+/-
Oft	73	8,3	1,8
Stundum	193	22,0	2,7
Sjaldan	175	19,9	2,6
Aldrei	438	49,8	3,3
Fjöldi svara	879		
Tóku afstöðu	879	95,6	
Tóku ekki afstöðu	40	4,4	
Fjöldi aðspurðra	919	100,0	
Spurð	919	91,6	
Ekki spurð	84	8,4	
Fjöldi svarenda	1.003	100,0	



Tímabil: Year

Hversu oft notar þú farsíma við akstur til að stjórna tónlist með símanum?

Greiningar

Allir

Allir

Fjöldi



Kyn

Karlar



Konur



Aldur

18-24 ára



25-34 ára



35-44 ára



45-54 ára



55-64 ára



65 ára eða eldri



Búseta

Höfuðborgarsvæðið



Vesturl./Vestf./Norðurl. v.



Norðurland eystra



Austurland



Suðurland/Reykjanes




Fjölskyldutekjur

Lægrí en 550 þúsund



550 til 799 þúsund



800 til 999 þúsund



Milljón til 1.249 þúsund



1.250 til 1.499 þúsund



1.500 til 1.749 þúsund



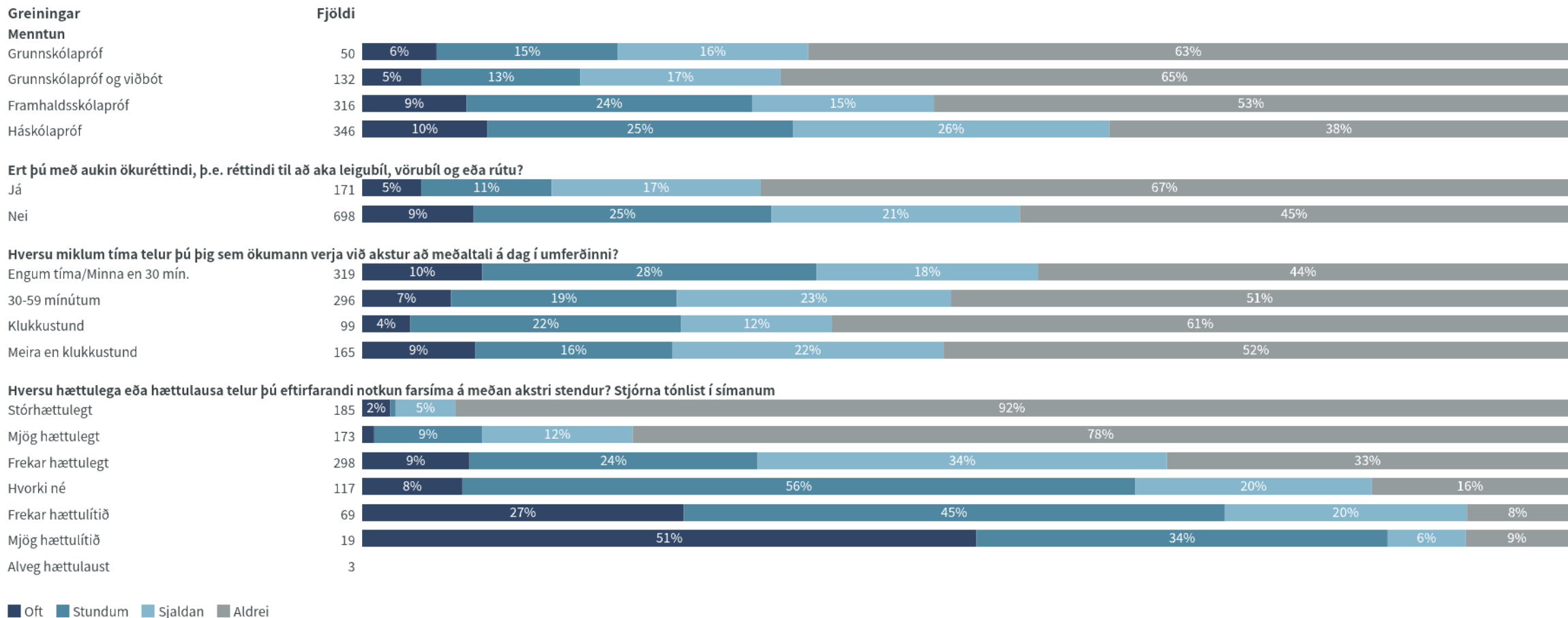
1.750 þúsund eða hærrí



■ Oft ■ Stundum ■ Sjaldan ■ Aldrei

Niðurstöður eru ekki birtar ef n<5

Hversu oft notar þú farsíma við akstur til að stjórna tónlist með símanum?

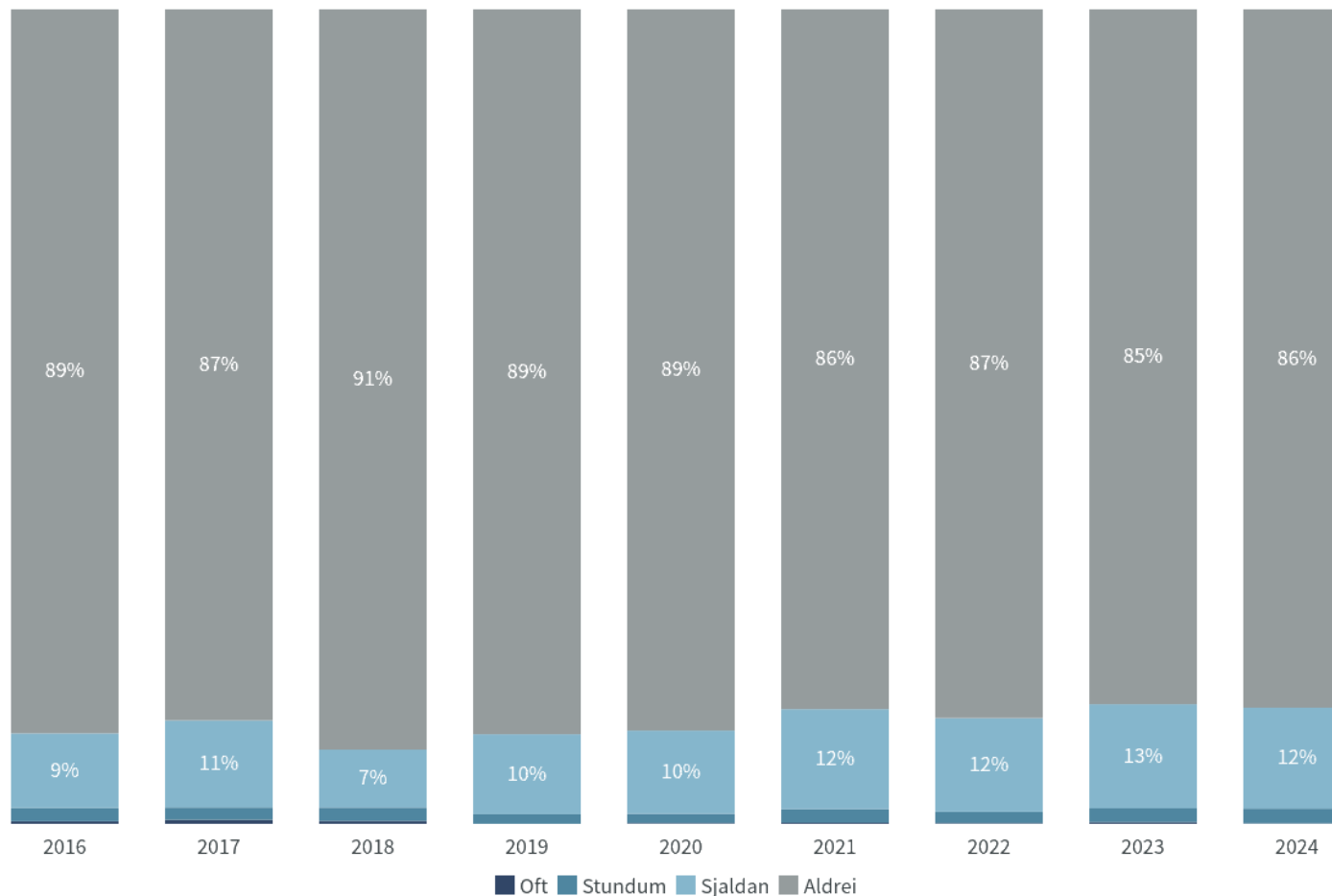


Niðurstöður eru ekki birtar ef n<5

Hversu oft notar þú farsíma við akstur til að taka myndir?

Nýjasta mæling

	Fjöldi	% +/-
Oft	0	0,1 0,2
Stundum	16	1,8 0,9
Sjaldan	109	12,4 2,2
Aldrei	754	85,7 2,3
Fjöldi svara	879	
Tóku afstöðu	879	95,7
Tóku ekki afstöðu	40	4,3
Fjöldi aðspurðra	919	100,0
Spurð	919	91,6
Ekki spurð	84	8,4
Fjöldi svarenda	1.003	100,0



Tímabil: Year

Hversu oft notar þú farsíma við akstur til að taka myndir?



Greiningar

Allir

Allir

Kyn

Karlar

Konur

Aldur

18-24 ára

25-34 ára

35-44 ára

45-54 ára

55-64 ára

65 ára eða eldri

Búseta

Höfuðborgarsvæðið

Vesturl./Vestf./Norðurl. v.

Norðurland eystra

Austurland

Suðurland/Reykjanes

Fjölskyldutekjur

Lægrí en 550 þúsund

550 til 799 þúsund

800 til 999 þúsund


Milljón til 1.249 þúsund

1.250 til 1.499 þúsund

1.500 til 1.749 þúsund

1.750 þúsund eða hærrí

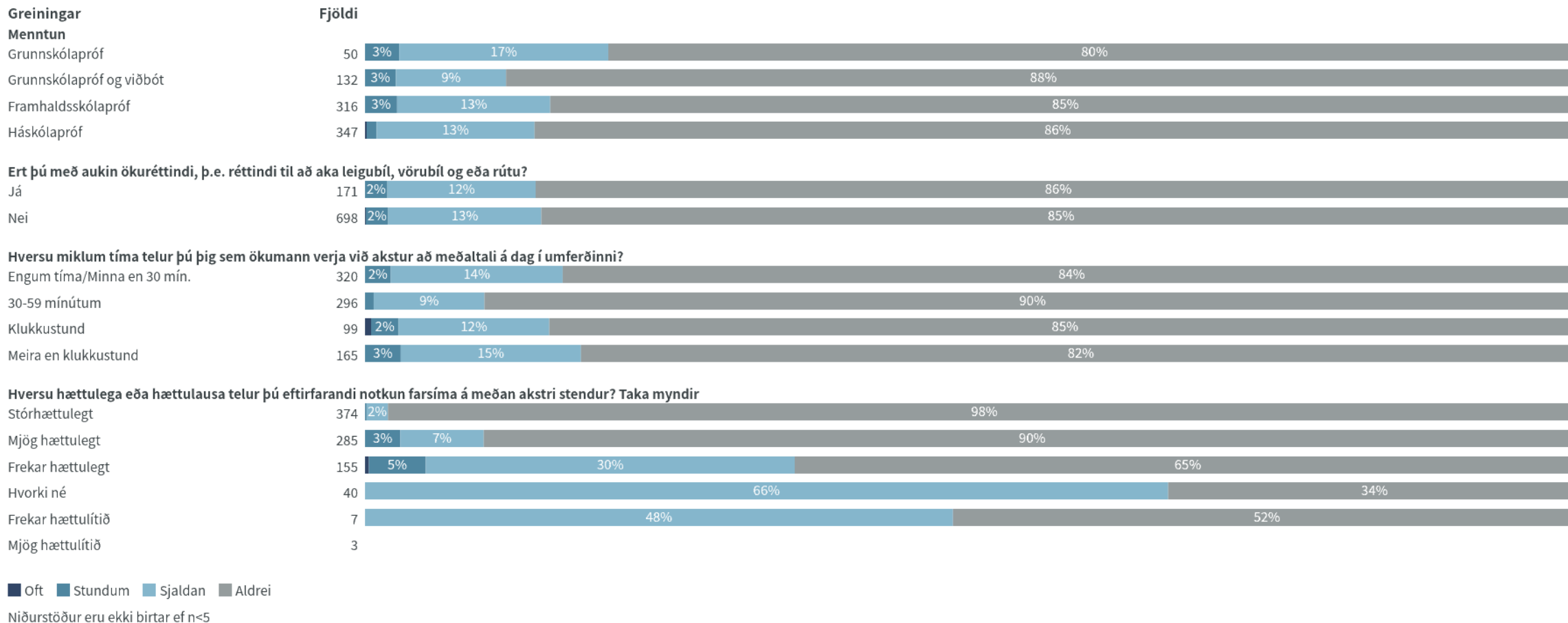
Fjöldi



■ Oft ■ Stundum ■ Sjaldan ■ Aldrei

Niðurstöður eru ekki birtar ef n<5

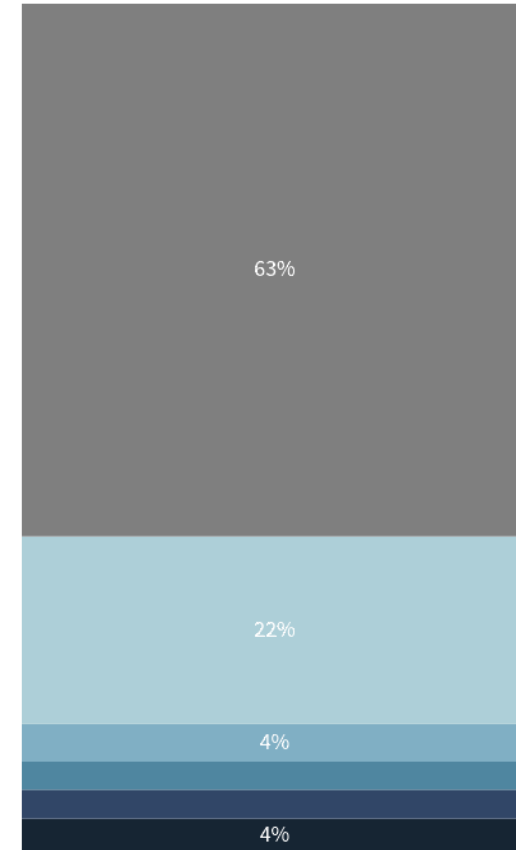
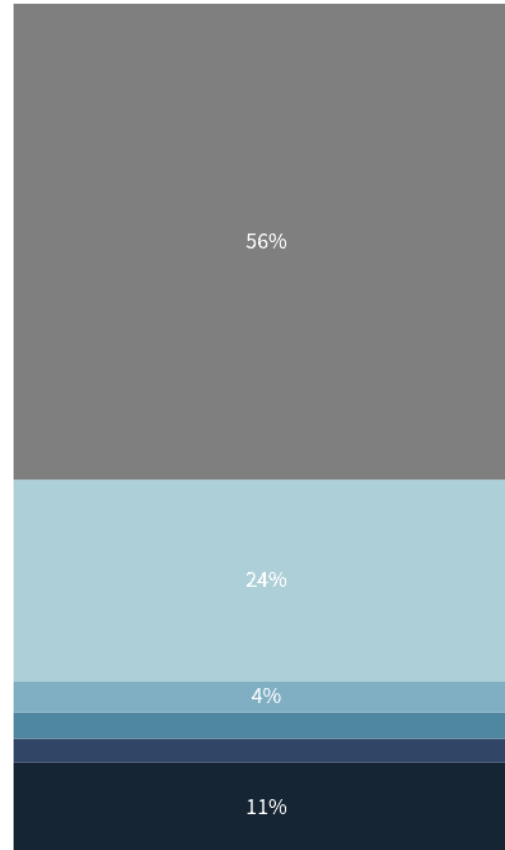
Hversu oft notar þú farsíma við akstur til að taka myndir?



Hver eftirtalinna fullyrðinga á best við um þekkingu þína og notkun á akstursstillingu (Driving Mode/Driving Focus) í farsímanum þínum þegar þú keyrir bíl?

Nýjasta mæling

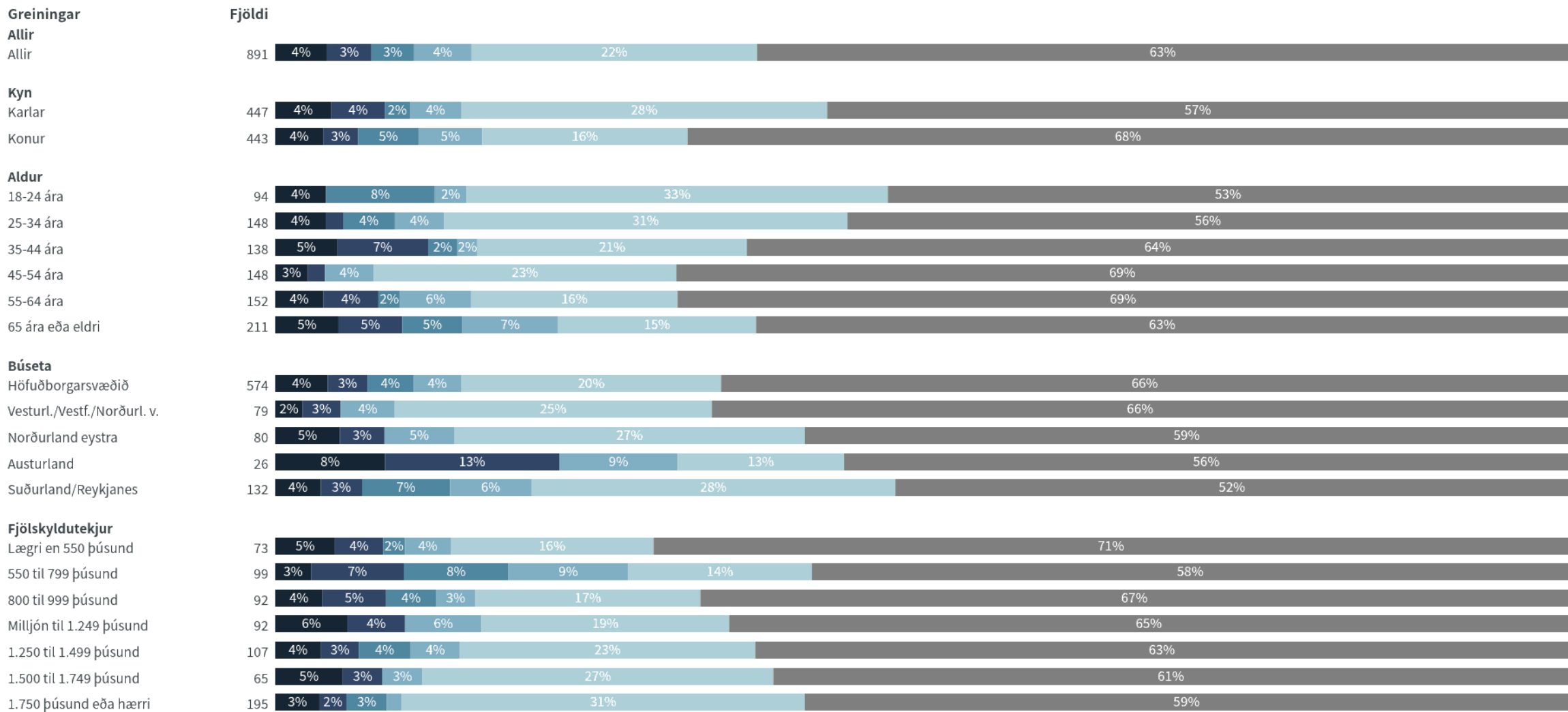
	Fjöldi	% +/-
Ég nota akstursstillingu alltaf í akstri	36	4,0 1,3
Ég nota akstursstillingu oft í akstri	30	3,4 1,2
Ég nota akstursstillingu stundum í akstri	29	3,3 1,2
Ég nota akstursstillingu sjaldan í akstri	40	4,4 1,4
Þekki akstursstillingu en nota hana aldrei í akstri	197	22,1 2,7
Þekki ekki til akstursstillingar	559	62,7 3,2
Fjöldi svara	891	
Tóku afstöðu	891	88,9
Á ekki við, keyri aldrei bíl	36	3,6
Á ekki við, nota ekki farsíma	6	0,6
Tóku ekki afstöðu	70	7,0
Fjöldi svarenda	1.003	100,0



Ég nota akstursstillingu alltaf í akstri
 Ég nota akstursstillingu oft í akstri
 Ég nota akstursstillingu stundum í akstri
 Ég nota akstursstillingu sjaldan í akstri
 Þekki akstursstillingu en nota hana aldrei í akstri
 Þekki ekki til akstursstillingar

Tímabil: Month

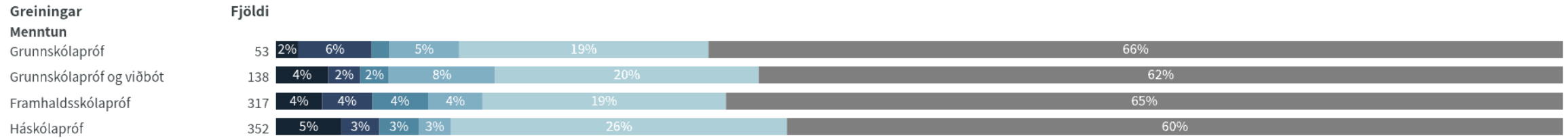
Hver eftirtalinna fullyrðinga á best við um þekkingu þína og notkun á akstursstillingu (Driving Mode/Driving Focus) í farsímanum þínum þegar þú keyrir bíl?



■ Ég nota akstursstillingu alltaf í akstri ■ Ég nota akstursstillingu oft í akstri ■ Ég nota akstursstillingu stundum í akstri ■ Ég nota akstursstillingu sjaldan í akstri ■ Þekki akstursstillingu en nota hana aldrei í akstri ■ Þekki ekki til akstursstillingar

Niðurstöður eru ekki birtar ef n<5

Hver eftirtalinna fullyrðinga á best við um þekkingu þína og notkun á akstursstillingu (Driving Mode/Driving Focus) í farsímanum þínum þegar þú keyrir bíl?



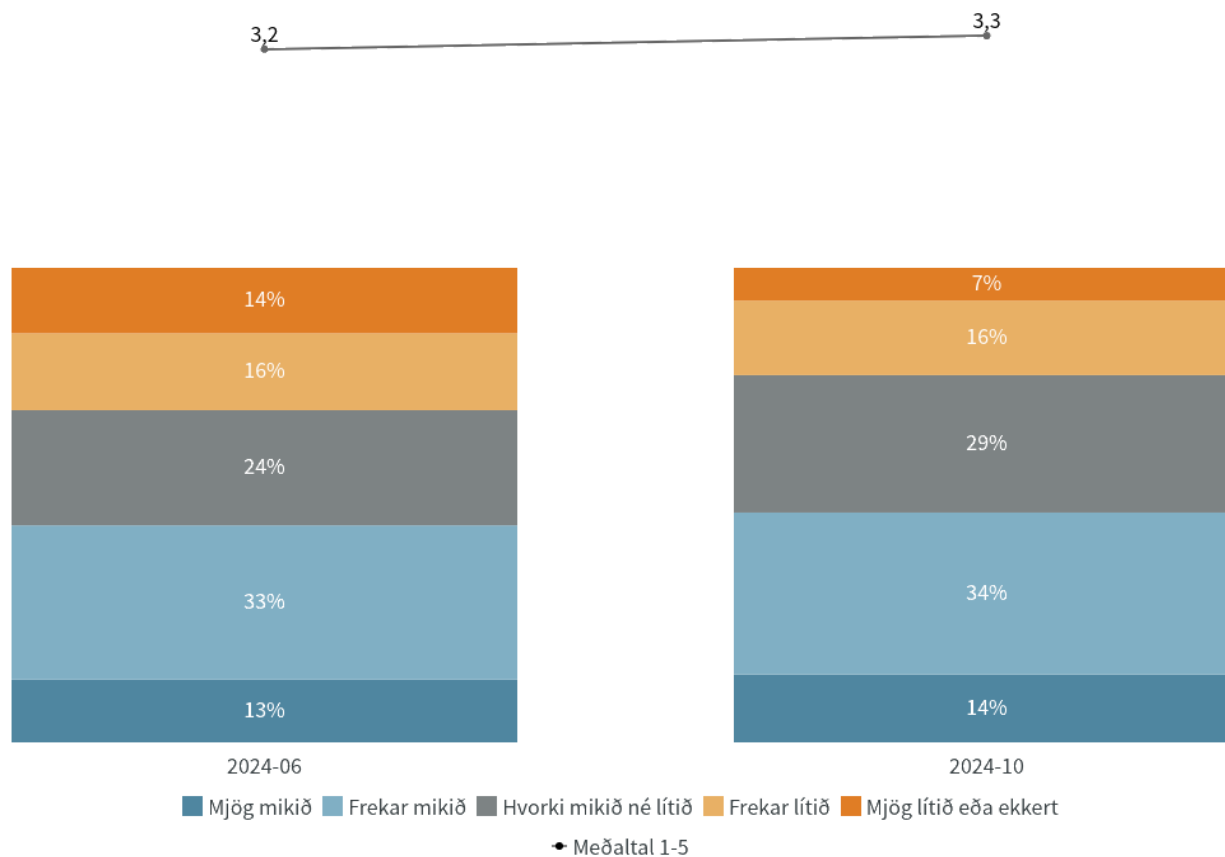
Ég nota akstursstillingu alltaf í akstri
 Ég nota akstursstillingu oft í akstri
 Ég nota akstursstillingu stundum í akstri
 Ég nota akstursstillingu sjaldan í akstri
 Þekki akstursstillingu en nota hana aldrei í akstri
 Þekki ekki til akstursstillingar

Niðurstöður eru ekki birtar ef n<5

Hversu mikið eða lítið truflar farsímanotkun annarra bílstjóra þig í umferðinni?

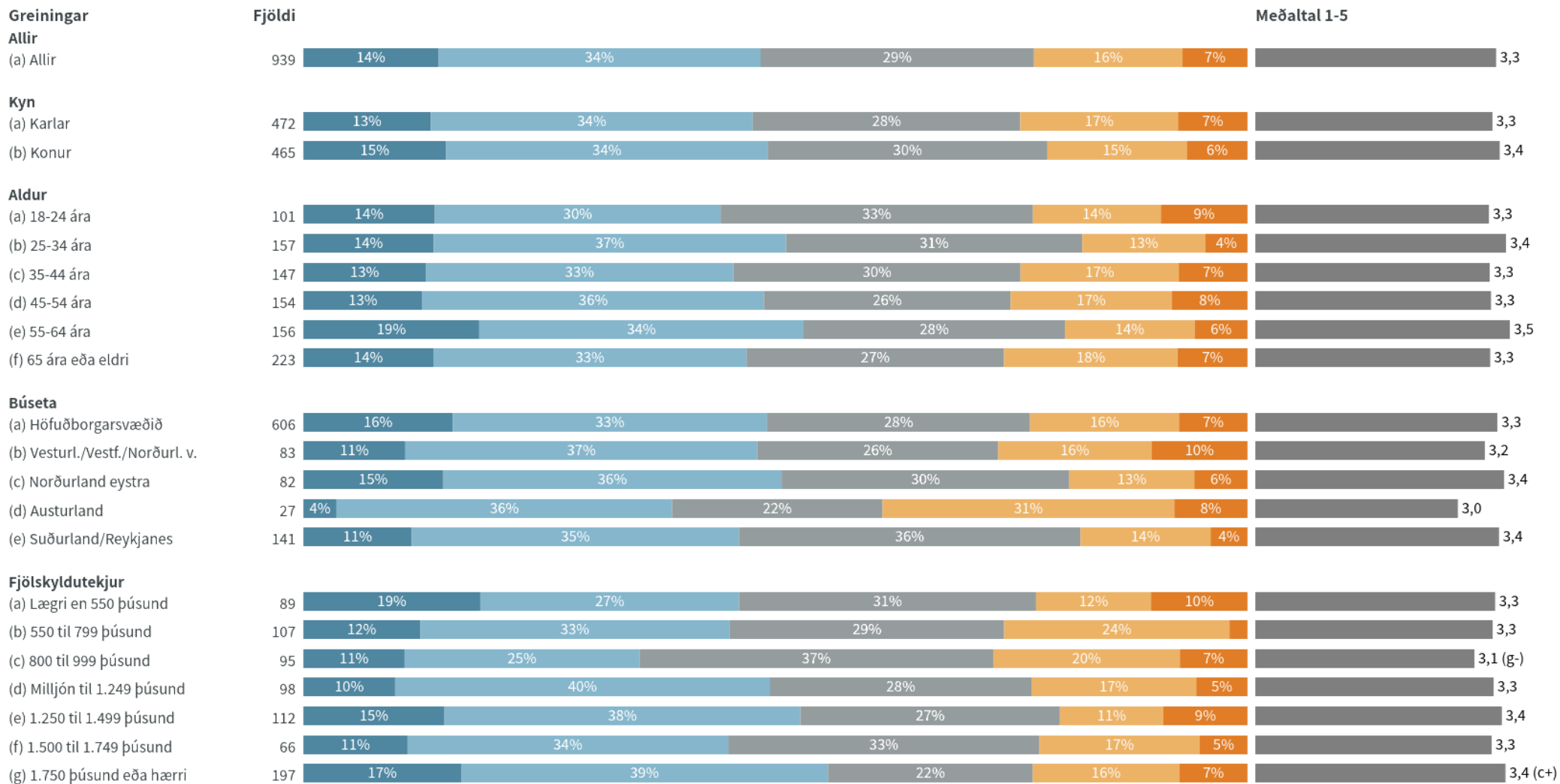
Nýjasta mæling

	Fjöldi	%	+/-
Mjög mikið (5)	134	14,3	2,2
Frekar mikið (4)	321	34,2	3,0
Hvorki mikið né lítið (3)	272	29,0	2,9
Frekar lítið (2)	148	15,7	2,3
Mjög lítið eða ekkert (1)	65	6,9	1,6
Fjöldi svara	939		
Tóku afstöðu	939	93,6	
Tóku ekki afstöðu	64	6,4	
Fjöldi svarenda	1.003	100,0	
Meðaltal 1-5	3,3		
Vikmörk ±	0,1		
Staðalfrávik	1,1		



Tímabil: Month

Hversu mikið eða lítið truflar farsímanotkun annarra bílstjóra þig í umferðinni?

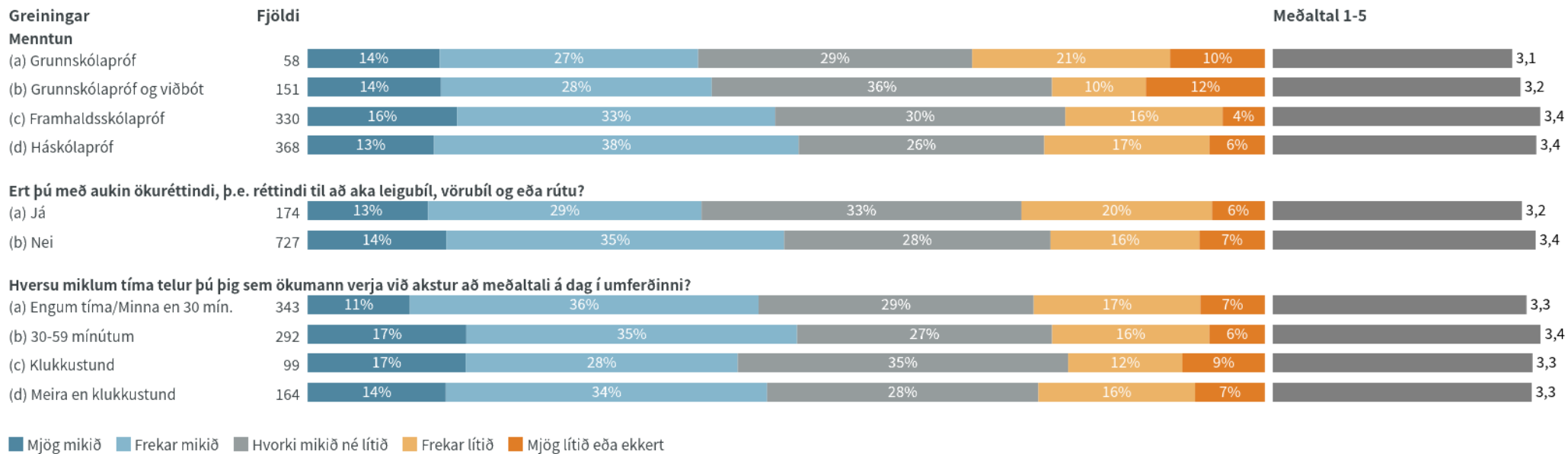


■ Mjög mikið ■ Frekar mikið ■ Hvorki mikið né lítið ■ Frekar lítið ■ Mjög lítið eða ekkert

a+/-.....marktækur munur á meðaltölum milli hópa

Niðurstöður eru ekki birtar ef n<5

Hversu mikið eða lítið truflar farsímanotkun annarra bílstjóra þig í umferðinni?

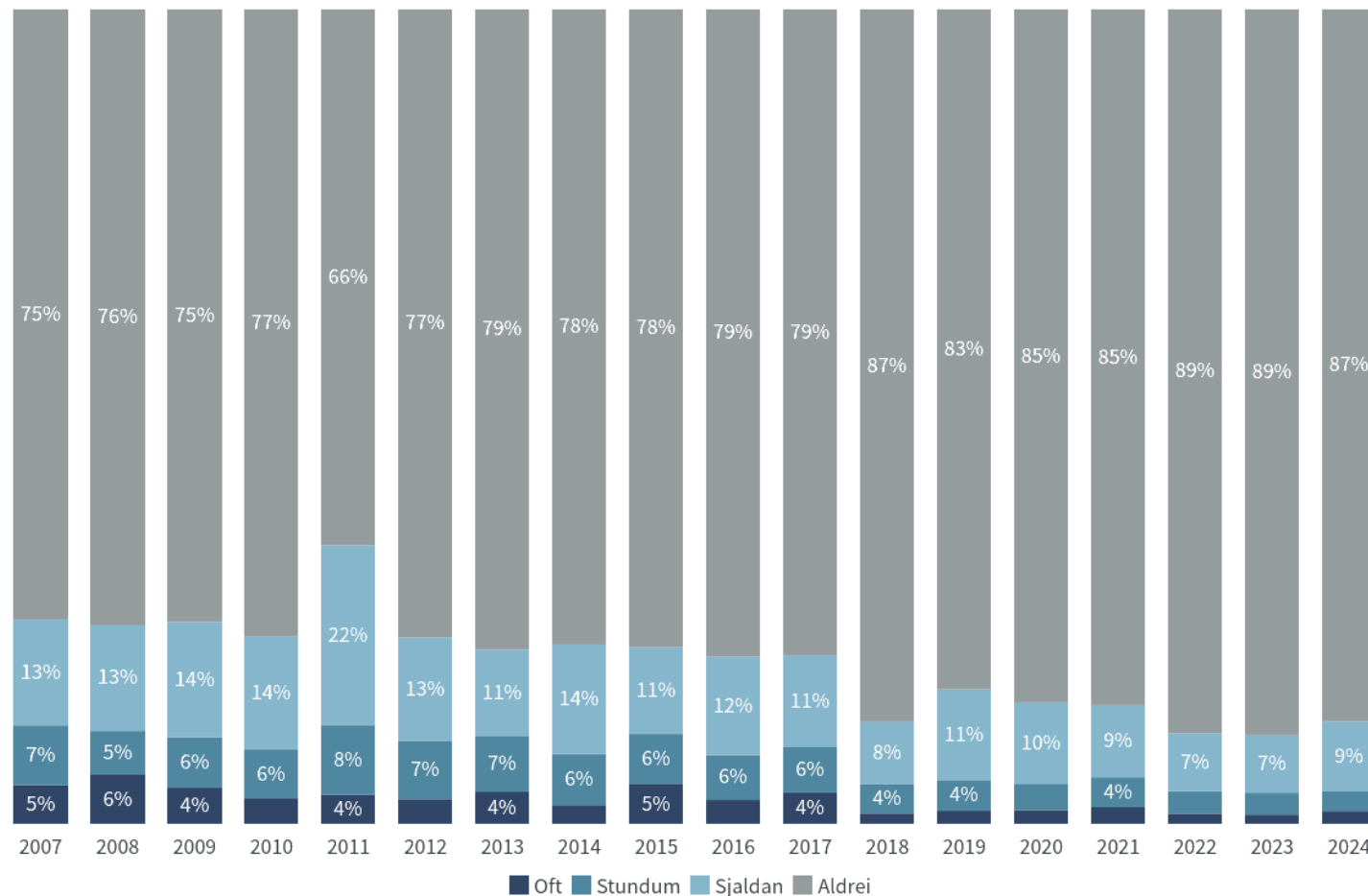


Niðurstöður eru ekki birtar ef n<5

Hefur það á síðustu 6 mánuðum komið fyrir að þú sem ökumaður hafir ekið bifreið í innanbæjarakstri án þess að nota öryggisbelti?

Nýjasta mæling

	Fjöldi	% +/-
Oft	14	1,6 0,8
Stundum	22	2,5 1,0
Sjaldan	74	8,5 1,9
Aldrei	760	87,4 2,2
Fjöldi svara	869	
Tóku afstöðu	869	94,6
Hef ekki verið farþegi/ökumaður	4	0,4
Tóku ekki afstöðu	46	5,0
Fjöldi aðspurðra	919	100,0
Spurð	919	91,6
EKKI spurð	84	8,4
Fjöldi svarenda	1.003	100,0



Tímabil: Year

Hefur það á síðustu 6 mánuðum komið fyrir að þú sem ökumaður hafir ekið bifreið í innanbæjarakstri án þess að nota öryggisbelti?

Greiningar

Allir

Allir

Fjöldi

869



Kyn

Karlar

443



Konur

425



Aldur

18-24 ára

94



25-34 ára

135



35-44 ára

142



45-54 ára

147



55-64 ára

144



65 ára eða eldri

208



Búseta

Höfuðborgarsvæðið

566



Vesturl./Vestf./Norðurl. v.

70



Norðurland eystra

78



Austurland

26



Suðurland/Reykjanes

130



Fjölskyldutekjur

Lægrí en 550 þúsund

67



550 til 799 þúsund

96



800 til 999 þúsund

88



Milljón til 1.249 þúsund

90



1.250 til 1.499 þúsund

105




1.500 til 1.749 þúsund

62



1.750 þúsund eða hærrí

196



■ Oft ■ Stundum ■ Sjaldan ■ Aldrei

Niðurstöður eru ekki birtar ef n<5

Hefur það á síðustu 6 mánuðum komið fyrir að þú sem ökumaður hafir ekið bifreið í innanbæjarakstri án þess að nota öryggisbelti?



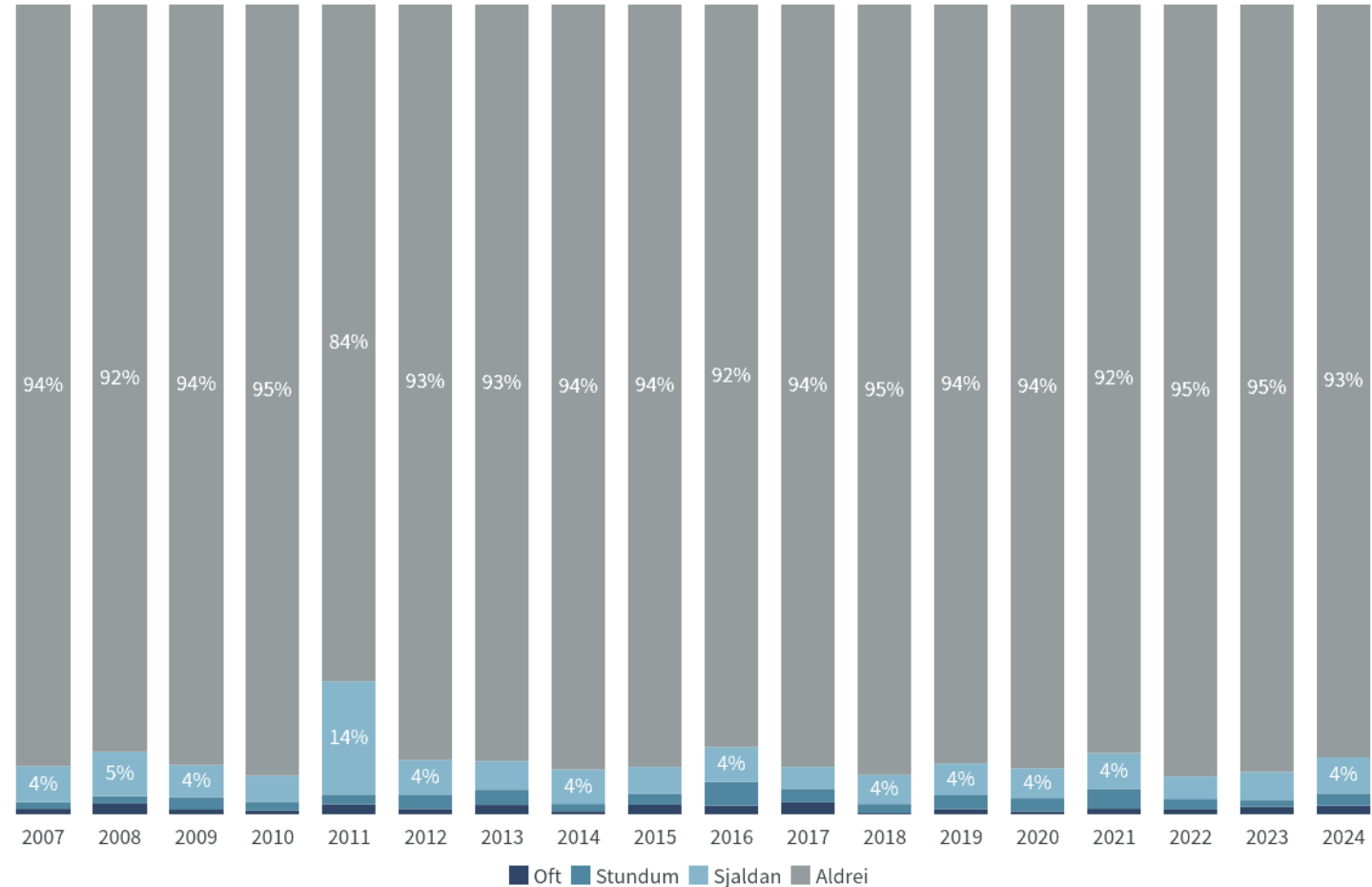
■ Oft ■ Stundum ■ Sjaldan ■ Aldrei

Niðurstöður eru ekki birtar ef n<5

Hefur það á síðustu 6 mánuðum komið fyrir að þú sem ökumaður hafir ekið bifreið í utanbæjarakstri án þess að nota öryggisbelti?

Nýjasta mæling

	Fjöldi	%	+/-
Oft	9	1,1	0,7
Stundum	13	1,5	0,8
Sjaldan	39	4,5	1,4
Aldrei	799	92,9	1,7
Fjöldi svara	859		
Tóku afstöðu	859	93,5	
Hef ekki verið farþegi/ökumaður	12	1,3	
Tóku ekki afstöðu	48	5,2	
Fjöldi aðspurðra	919	100,0	
Spurð	919	91,6	
EKKI spurð	84	8,4	
Fjöldi svarenda	1.003	100,0	



Tímabil: Year

Hefur það á síðustu 6 mánuðum komið fyrir að þú sem ökumaður hafir ekið bifreið í utanbæjarakstri án þess að nota öryggisbelti?

Greiningar

Allir

Allir

Fjöldi

859



Kyn

Karlar

439



Konur

419



Aldur

18-24 ára

88



25-34 ára

137



35-44 ára

140




45-54 ára

147



55-64 ára

140



65 ára eða eldri

206



Búseta

Höfuðborgarsvæðið

557



Vesturl./Vestf./Norðurl. v.

69



Norðurland eystra

78



Austurland

26



Suðurland/Reykjanes

129



Fjölskyldutekjur


Lægrí en 550 þúsund

67



550 til 799 þúsund

96



800 til 999 þúsund

87



Milljón til 1.249 þúsund

90



1.250 til 1.499 þúsund

107



1.500 til 1.749 þúsund

62



1.750 þúsund eða hærrí


194



■ Oft ■ Stundum ■ Sjaldan ■ Aldrei

Niðurstöður eru ekki birtar ef n<5

Hefur það á síðustu 6 mánuðum komið fyrir að þú sem ökumaður hafir ekið bifreið í utanbæjarakstri án þess að nota öryggisbelti?

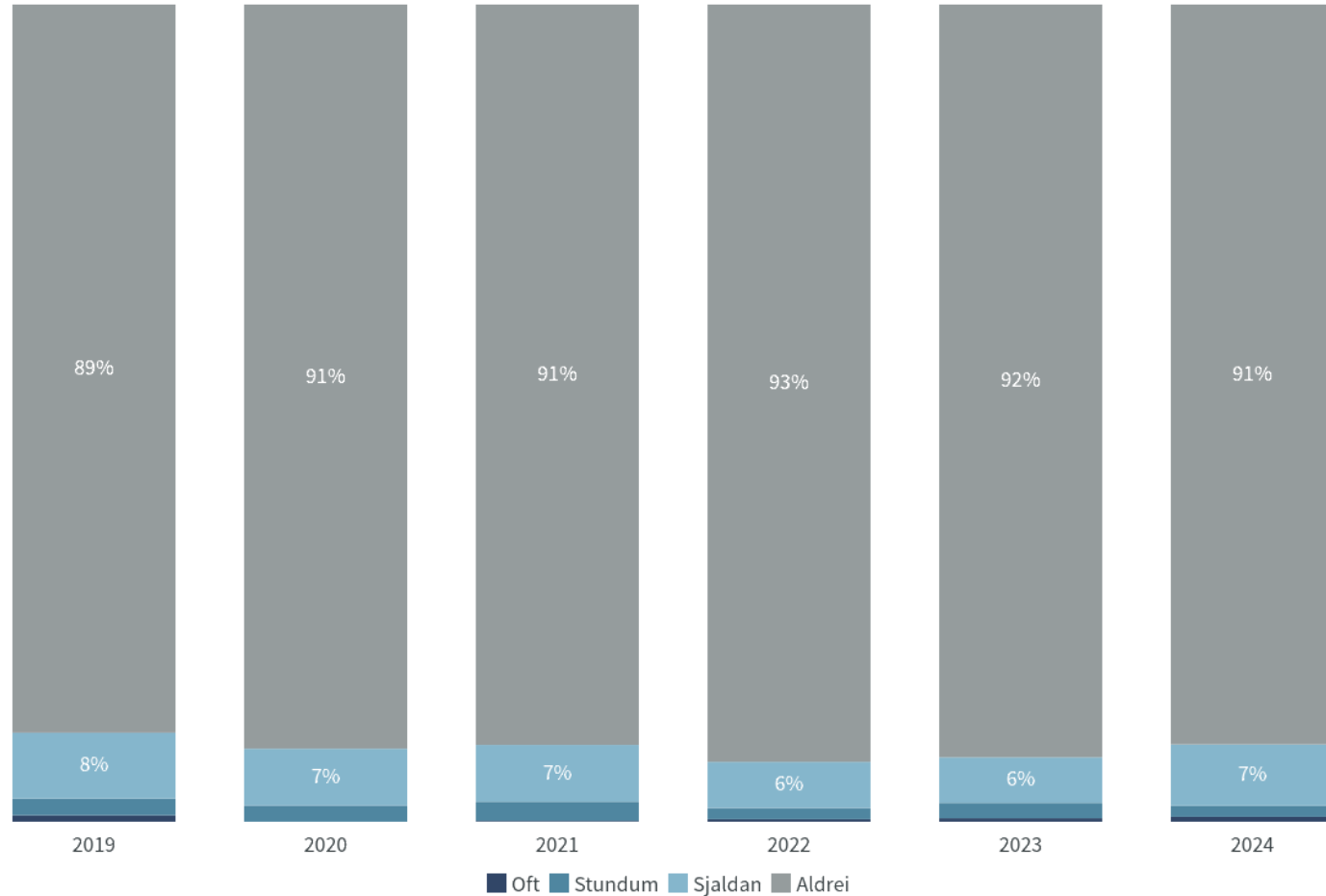


Niðurstöður eru ekki birtar ef n<5

Hefur það á síðustu 6 mánuðum komið fyrir að þú sem farþegi í framsæti bifreiðar hafir verið án öryggisbeltis í innanbæjarakstri?

Nýjasta mæling

	Fjöldi	% +/-
Oft	5	0,6 0,5
Stundum	12	1,4 0,8
Sjaldan	67	7,5 1,7
Aldrei	813	90,5 1,9
Fjöldi svara	898	
Tóku afstöðu	898	89,5
Hef ekki verið farþegi/ökumaður	5	0,5
Tóku ekki afstöðu	101	10,1
Fjöldi svarenda	1.003	100,0



Tímabil: Year

Hefur það á síðustu 6 mánuðum komið fyrir að þú sem farþegi í framsæti bifreiðar hafir verið án öryggisbeltis í innanbæjarakstri?

Greiningar

Allir

Allir

Fjöldi

898



Kyn

Karlar

452



Konur

444



Aldur

18-24 ára

94



25-34 ára

146



35-44 ára

145



45-54 ára

146



55-64 ára

150



65 ára eða eldri

216



Búseta

Höfuðborgarsvæðið

578



Vesturl./Vestf./Norðurl. v.

79



Norðurland eystra

81



Austurland

27



Suðurland/Reykjanes

133



Fjölskyldutekjur

Lægrí en 550 þúsund

72



550 til 799 þúsund

101



800 til 999 þúsund

94



Milljón til 1.249 þúsund

94



1.250 til 1.499 þúsund

108



1.500 til 1.749 þúsund

64



1.750 þúsund eða hærrí


197



■ Oft ■ Stundum ■ Sjaldan ■ Aldrei

Niðurstöður eru ekki birtar ef n<5

Hefur það á síðustu 6 mánuðum komið fyrir að þú sem farþegi í framsæti bifreiðar hafir verið án öryggisbeltis í innanbæjarakstri?



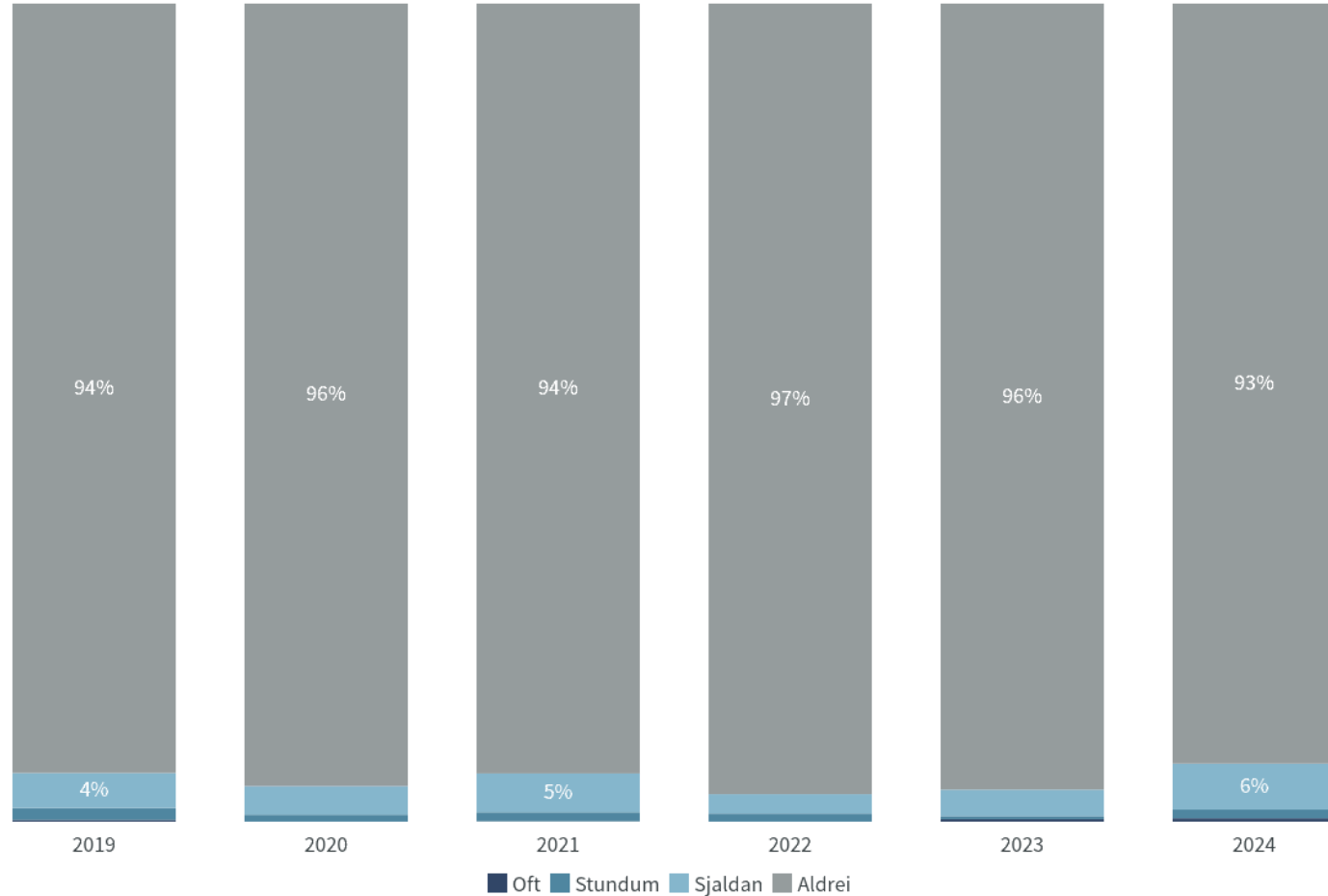
■ Oft ■ Stundum ■ Sjaldan ■ Aldrei

Niðurstöður eru ekki birtar ef n<5

En hefur það á síðustu 6 mánuðum komið fyrir að þú sem farþegi í framsæti bifreiðar hafir verið án öryggisbeltis í utanbæjarakstri?

Nýjasta mæling

	Fjöldi	% +/-
Oft	4	0,4 0,4
Stundum	10	1,1 0,7
Sjaldan	50	5,6 1,5
Aldrei	834	92,9 1,7
Fjöldi svara	897	
Tóku afstöðu	897	89,5
Hef ekki verið farþegi/ökumaður	8	0,8
Tóku ekki afstöðu	98	9,8
Fjöldi svarenda	1.003	100,0



Tímabil: Year

En hefur það á síðustu 6 mánuðum komið fyrir að þú sem farþegi í framsæti bifreiðar hafir verið án öryggisbeltis í utanbæjarakstri?

Greiningar

Allir

Allir

Fjöldi

897



Kyn

Karlar

452



Konur

445



Aldur

18-24 ára

94



25-34 ára

148



35-44 ára

144



45-54 ára

144



55-64 ára

151



65 ára eða eldri

216



Búseta

Höfuðborgarsvæðið

577



Vesturl./Vestf./Norðurl. v.

79



Norðurland eystra

81



Austurland

27



Suðurland/Reykjanes

133



Fjölskyldutekjur


Lægrí en 550 þúsund

71




550 til 799 þúsund

100



800 til 999 þúsund

94



Milljón til 1.249 þúsund

94



1.250 til 1.499 þúsund

109



1.500 til 1.749 þúsund

64



1.750 þúsund eða hærrí


198



■ Oft ■ Stundum ■ Sjaldan ■ Aldrei

Niðurstöður eru ekki birtar ef n<5

En hefur það á síðustu 6 mánuðum komið fyrir að þú sem farþegi í framsæti bifreiðar hafir verið án öryggisbeltis í utanbæjarakstri?

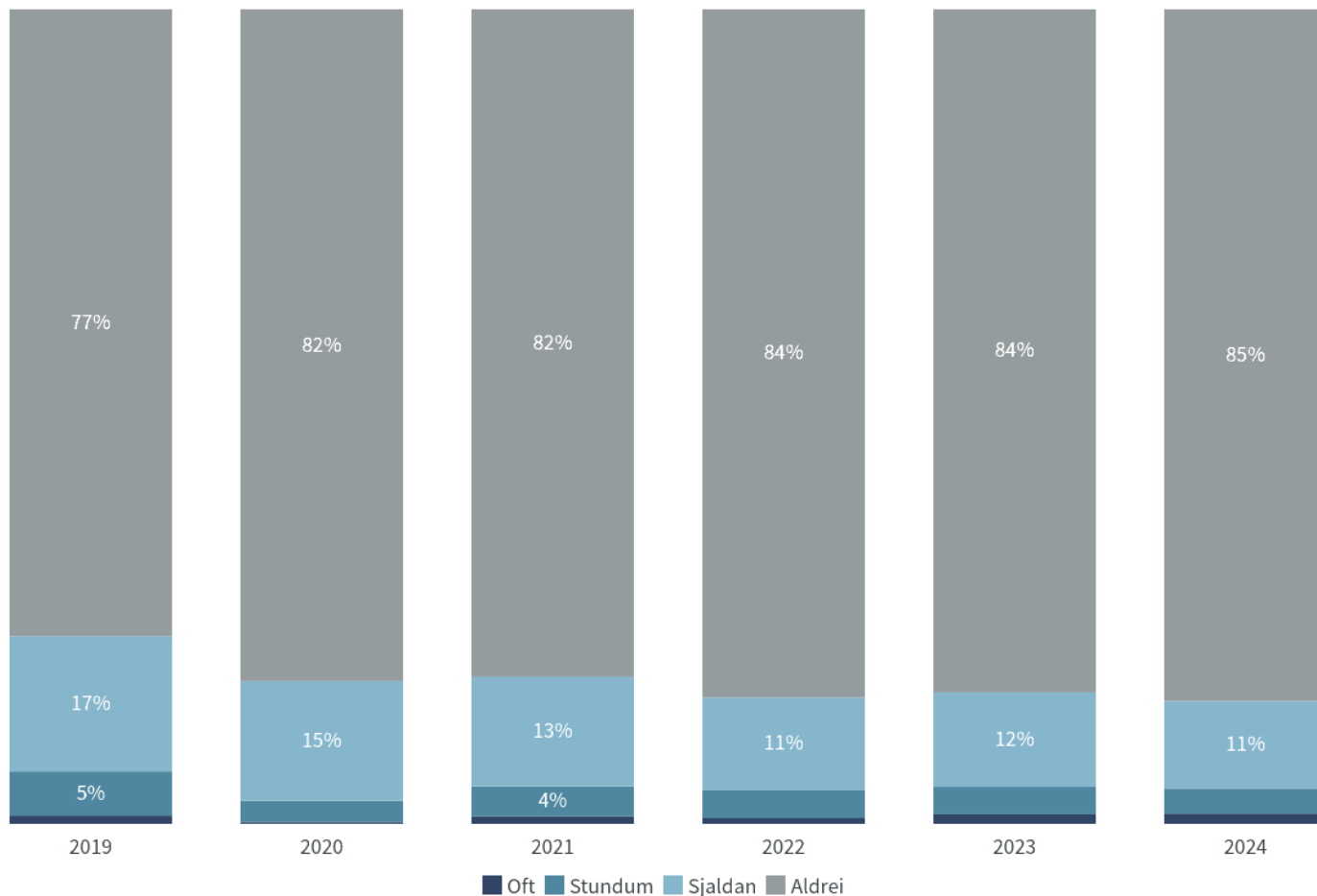


Niðurstöður eru ekki birtar ef n<5

Hefur það á síðustu 6 mánuðum komið fyrir að þú sem farþegi í aftursæti bifreiðar hafir verið án öryggisbeltis í innanbæjarakstri?

Nýjasta mæling

	Fjöldi	% +/-
Oft	11	1,3 0,7
Stundum	26	3,0 1,1
Sjaldan	95	10,8 2,1
Aldrei	744	84,9 2,4
Fjöldi svara	876	
Tóku afstöðu	876	87,3
Hef ekki verið farþegi í aftursæti sl. 6 mánuði	27	2,7
Tóku ekki afstöðu	100	10,0
Fjöldi svarenda	1.003	100,0



Tímabil: Year

Hefur það á síðustu 6 mánuðum komið fyrir að þú sem farþegi í aftursæti bifreiðar hafir verið án öryggisbeltis í innanbæjarakstri?

Greiningar

Allir

Allir

Fjöldi

876



Kyn

Karlar

441



Konur

435



Aldur

18-24 ára

92



25-34 ára

145



35-44 ára

138



45-54 ára

142



55-64 ára

147



65 ára eða eldri

211



Búseta

Höfuðborgarsvæðið

565



Vesturl./Vestf./Norðurl. v.

76



Norðurland eystra

80



Austurland

24



Suðurland/Reykjanes

131



Fjölskyldutekjur


Lægri en 550 þúsund

67



550 til 799 þúsund

99



800 til 999 þúsund

91



Milljón til 1.249 þúsund

91



1.250 til 1.499 þúsund

107



1.500 til 1.749 þúsund

64



1.750 þúsund eða hærrí

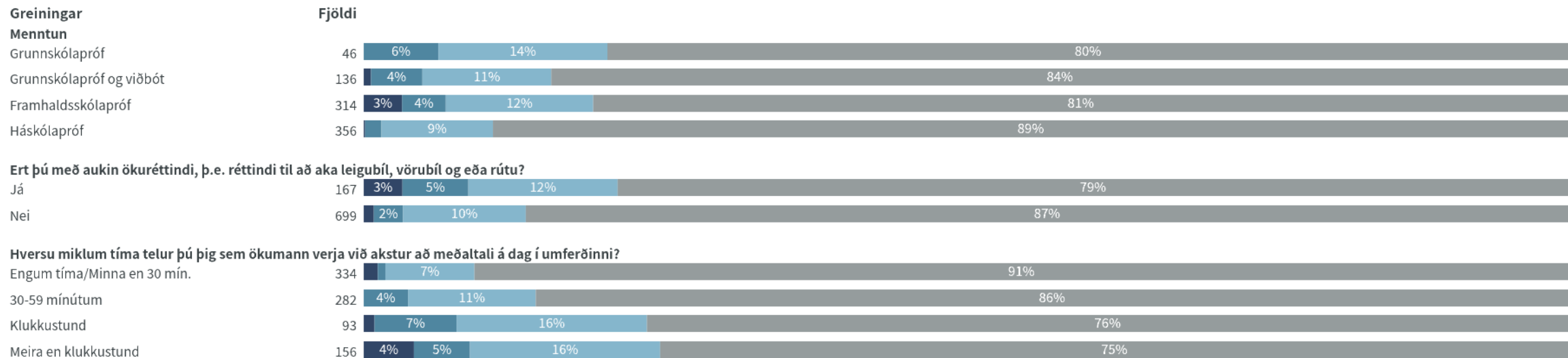
195



■ Oft ■ Stundum ■ Sjaldan ■ Aldrei

Niðurstöður eru ekki birtar ef n<5

Hefur það á síðustu 6 mánuðum komið fyrir að þú sem farþegi í aftursæti bifreiðar hafir verið án öryggisbeltis í innanbæjarakstri?



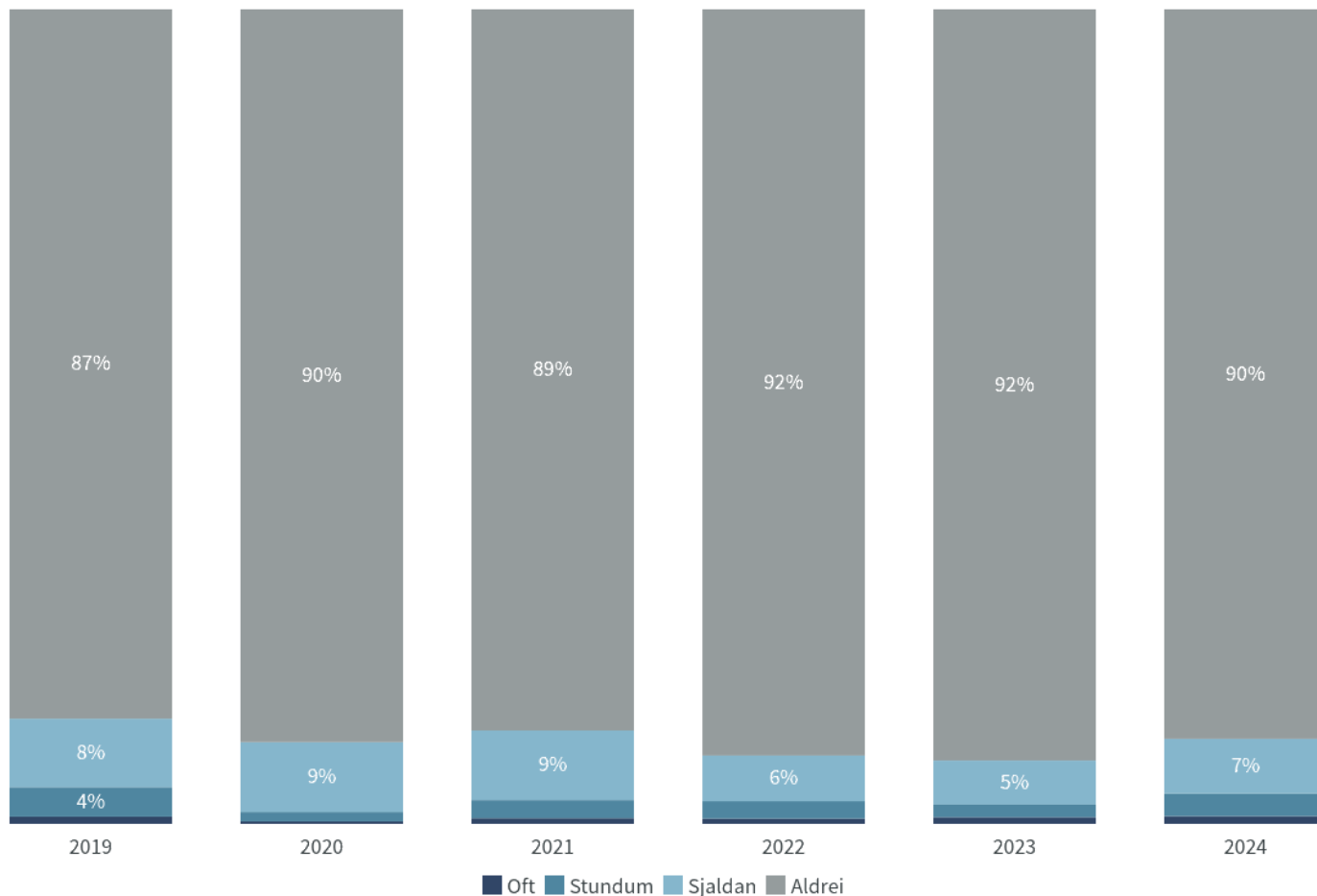
■ Oft ■ Stundum ■ Sjaldan ■ Aldrei

Niðurstöður eru ekki birtar ef n<5

En hefur það á síðustu 6 mánuðum komið fyrir að þú sem farþegi í aftursæti bifreiðar hafir verið án öryggisbeltis í utanbæjarakstri?

Nýjasta mæling

	Fjöldi	% +/-
Oft	8	1,0 0,6
Stundum	24	2,8 1,1
Sjaldan	58	6,7 1,7
Aldrei	779	89,5 2,0
Fjöldi svara	869	
Tóku afstöðu	869	86,7
Hef ekki verið farþegi í aftursæti sl. 6 mánuði	33	3,3
Tóku ekki afstöðu	101	10,1
Fjöldi svarenda	1.003	100,0



Tímabil: Year

En hefur það á síðustu 6 mánuðum komið fyrir að þú sem farþegi í aftursæti bifreiðar hafir verið án öryggisbeltis í utanbæjarakstri?

Greiningar

Allir

Allir

Fjöldi

869



Kyn

Karlar

438



Konur

431



Aldur

18-24 ára

88



25-34 ára

145



35-44 ára

140



45-54 ára

141



55-64 ára

147



65 ára eða eldri

207



Búseta

Höfuðborgarsvæðið

562



Vesturl./Vestf./Norðurl. v.

76



Norðurland eystra

80



Austurland

24



Suðurland/Reykjanes

127



Fjölskyldutekjur

Lægri en 550 þúsund

67



550 til 799 þúsund

99



800 til 999 þúsund

91



Milljón til 1.249 þúsund

91



1.250 til 1.499 þúsund

106



1.500 til 1.749 þúsund

64



1.750 þúsund eða hærrí


196



■ Oft ■ Stundum ■ Sjaldan ■ Aldrei

Niðurstöður eru ekki birtar ef n<5

En hefur það á síðustu 6 mánuðum komið fyrir að þú sem farþegi í aftursæti bifreiðar hafir verið án öryggisbeltis í utanbæjarakstri?

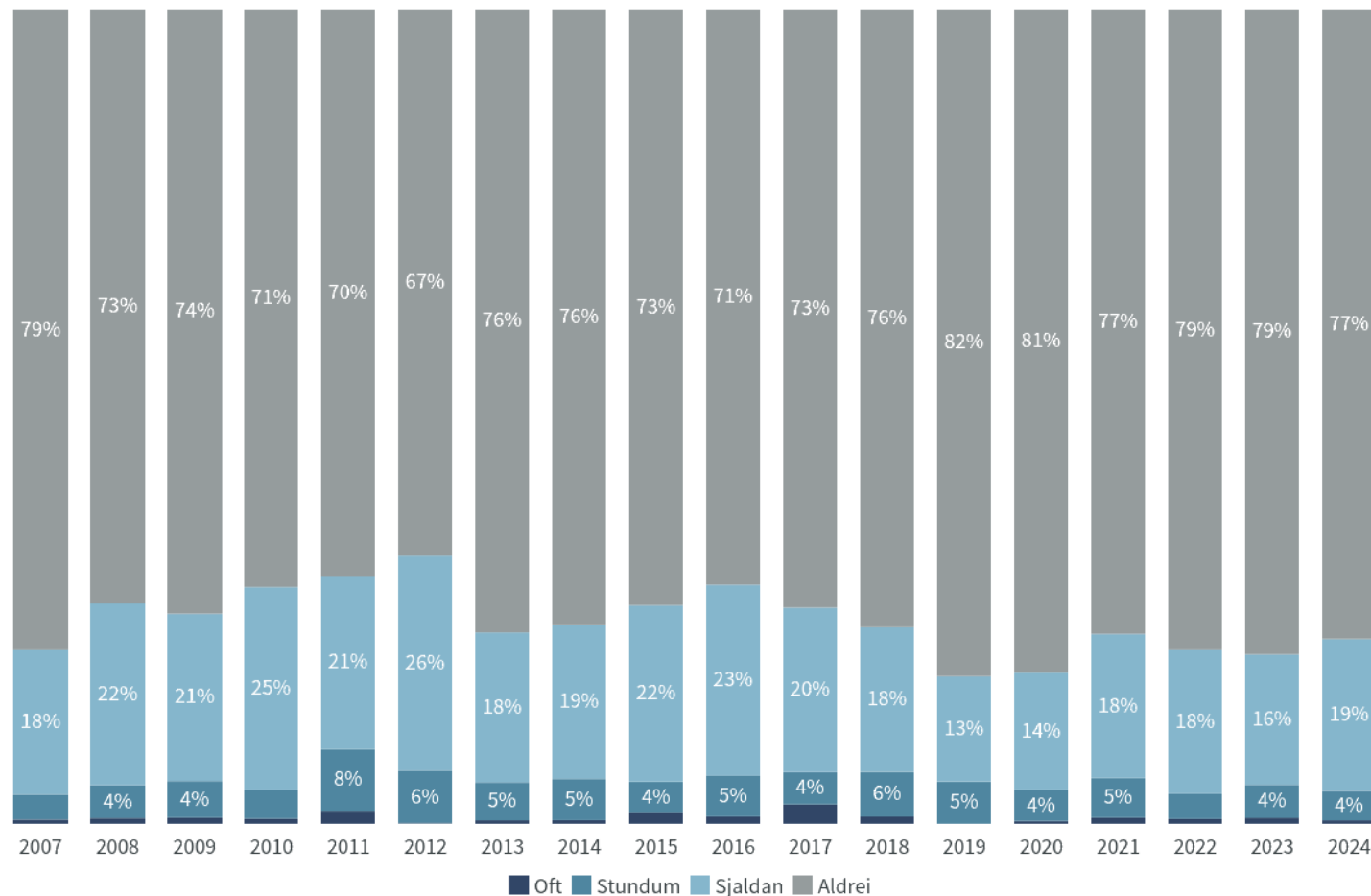


Niðurstöður eru ekki birtar ef n<5

Hefur það komið fyrir á síðustu 6 mánuðum að þú hafir ekið eftir að hafa drukkið að minnsta kosti einn áfengan drykk, til dæmis eitt björglas eða eitt léttvínsglas?

Nýjasta mæling

	Fjöldi	% +/-
Oft	4	0,4 0,4
Stundum	31	3,6 1,2
Sjaldan	162	18,7 2,6
Aldrei	671	77,3 2,8
Fjöldi svara	868	
Tóku afstöðu	868	94,4
Tóku ekki afstöðu	51	5,6
Fjöldi aðspurðra	919	100,0
Spurð	919	91,6
Ekki spurð	84	8,4
Fjöldi svarenda	1.003	100,0



Tímabil: Year

Hefur það komið fyrir á síðustu 6 mánuðum að þú hafir ekið eftir að hafa drukkið að minnsta kosti einn áfengan drykk, til dæmis eitt björglas eða eitt léttvínsglas?

Greiningar

Allir

Allir

Fjöldi

868



Kyn

Karlar

443



Konur

424



Aldur

18-24 ára

94



25-34 ára

138



35-44 ára

139



45-54 ára

145



55-64 ára

144



65 ára eða eldri

207



Búseta

Höfuðborgarsvæðið

563



Vesturl./Vestf./Norðurl. v.

72



Norðurland eystra

78



Austurland

26



Suðurland/Reykjanes

129



Fjölskyldutekjur

Lægri en 550 þúsund

67



550 til 799 þúsund

96



800 til 999 þúsund

89



Milljón til 1.249 þúsund

92



1.250 til 1.499 þúsund

107



1.500 til 1.749 þúsund

60



1.750 þúsund eða hærrí

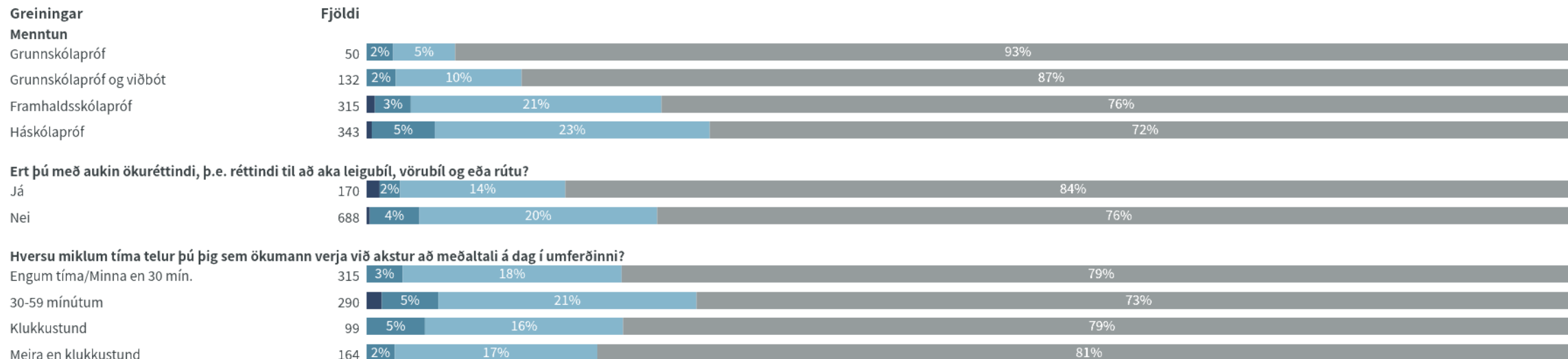
196



■ Oft ■ Stundum ■ Sjaldan ■ Aldrei

Niðurstöður eru ekki birtar ef n<5

Hefur það komið fyrir á síðustu 6 mánuðum að þú hafir ekið eftir að hafa drukkið að minnsta kosti einn áfengan drykk, til dæmis eitt björglas eða eitt léttvínsglas?



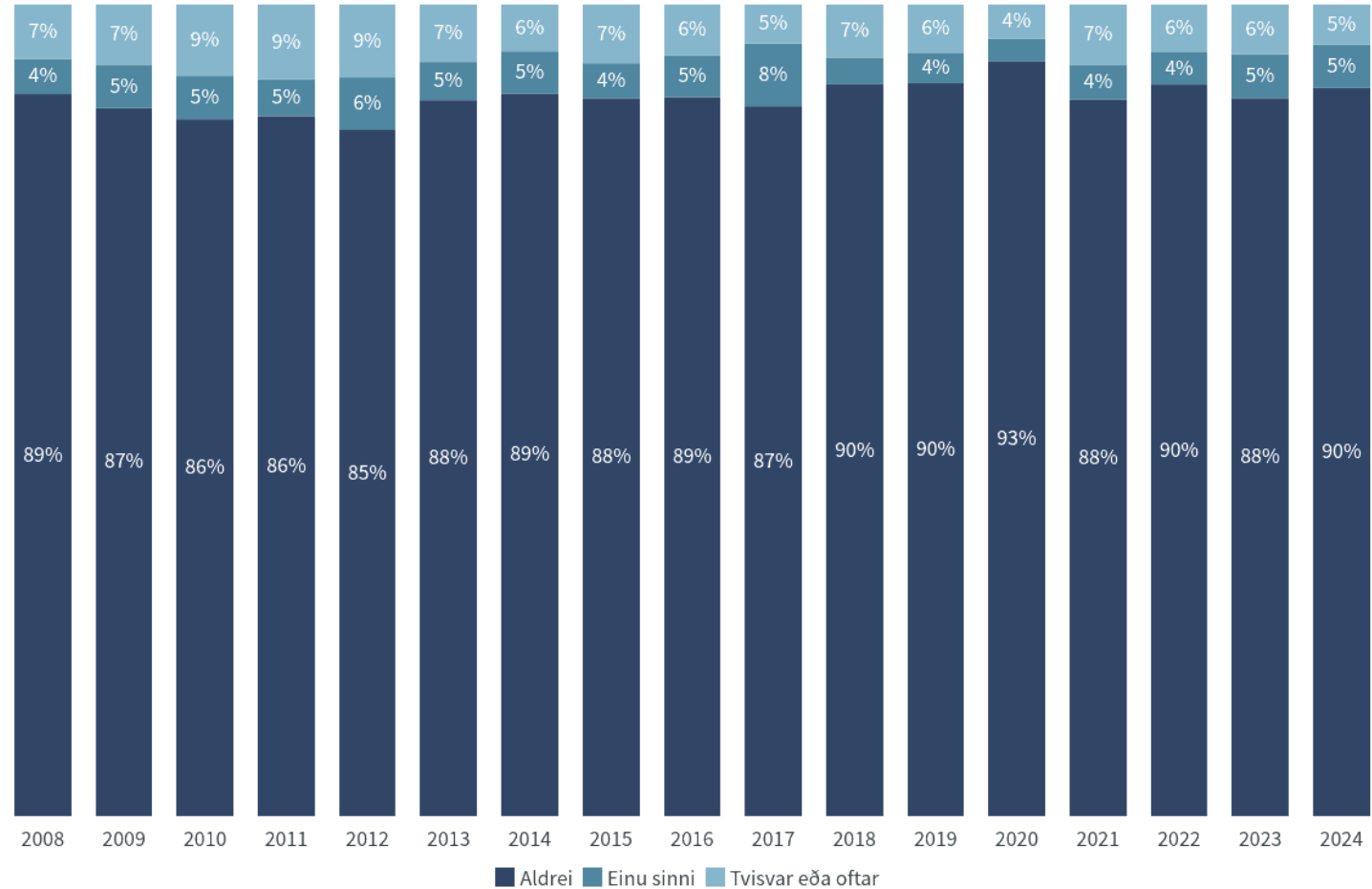
■ Oft ■ Stundum ■ Sjaldan ■ Aldrei

Niðurstöður eru ekki birtar ef n<5

Hversu oft hefur það komið fyrir á síðustu 6 mánuðum að þú hafir ekið eftir að hafa drukkið meira en einn áfengan drykk?

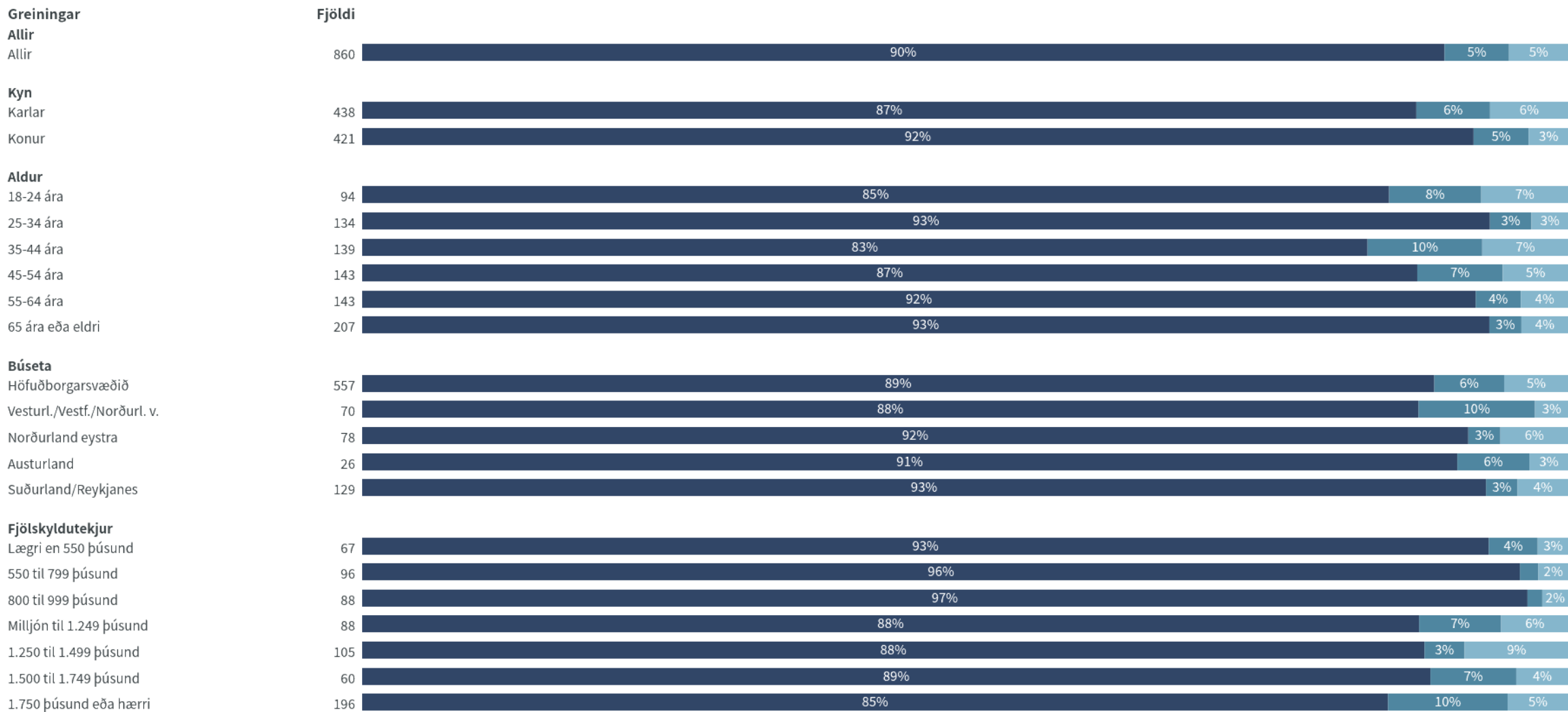
Nýjasta mæling

	Fjöldi	%	+/-
Aldrei	771	89,7	2,0
Einu sinni	46	5,4	1,5
Tvisvar eða oftar	42	4,9	1,4
Fjöldi svara	860		
Tóku afstöðu	860	99,1	
Tóku ekki afstöðu	7	0,9	
Fjöldi aðspurðra	867	100,0	
Spurð	867	86,5	
Ekki spurð	136	13,5	
Fjöldi svarenda	1.003	100,0	



Tímabil: Year

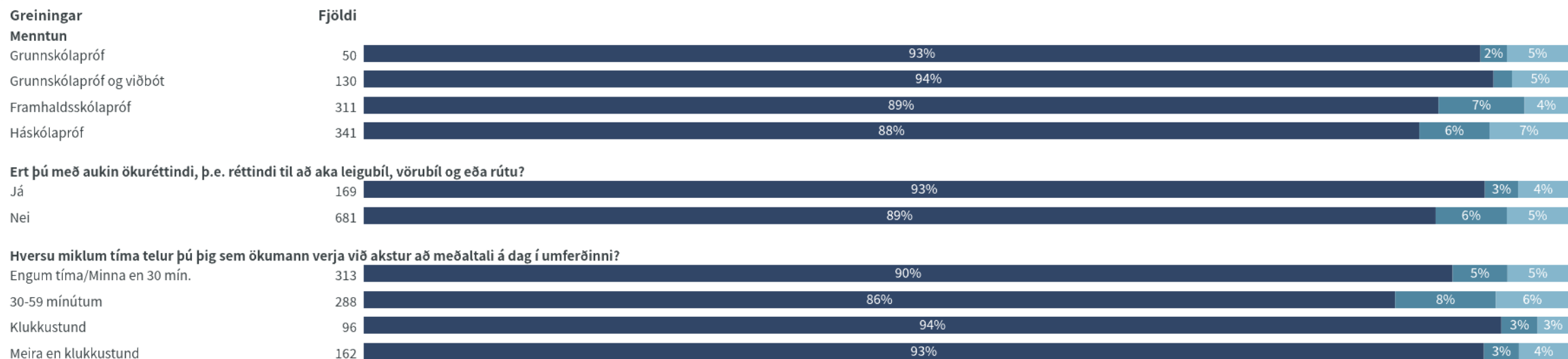
Hversu oft hefur það komið fyrir á síðustu 6 mánuðum að þú hafir ekið eftir að hafa drukkið meira en einn áfengan drykk?



■ Aldrei ■ Einu sinni ■ Tvisvar eða oftar

Niðurstöður eru ekki birtar ef n<5

Hversu oft hefur það komið fyrir á síðustu 6 mánuðum að þú hafir ekið eftir að hafa drukkið meira en einn áfengan drykk?



■ Aldrei ■ Einu sinni ■ Tvisvar eða oft

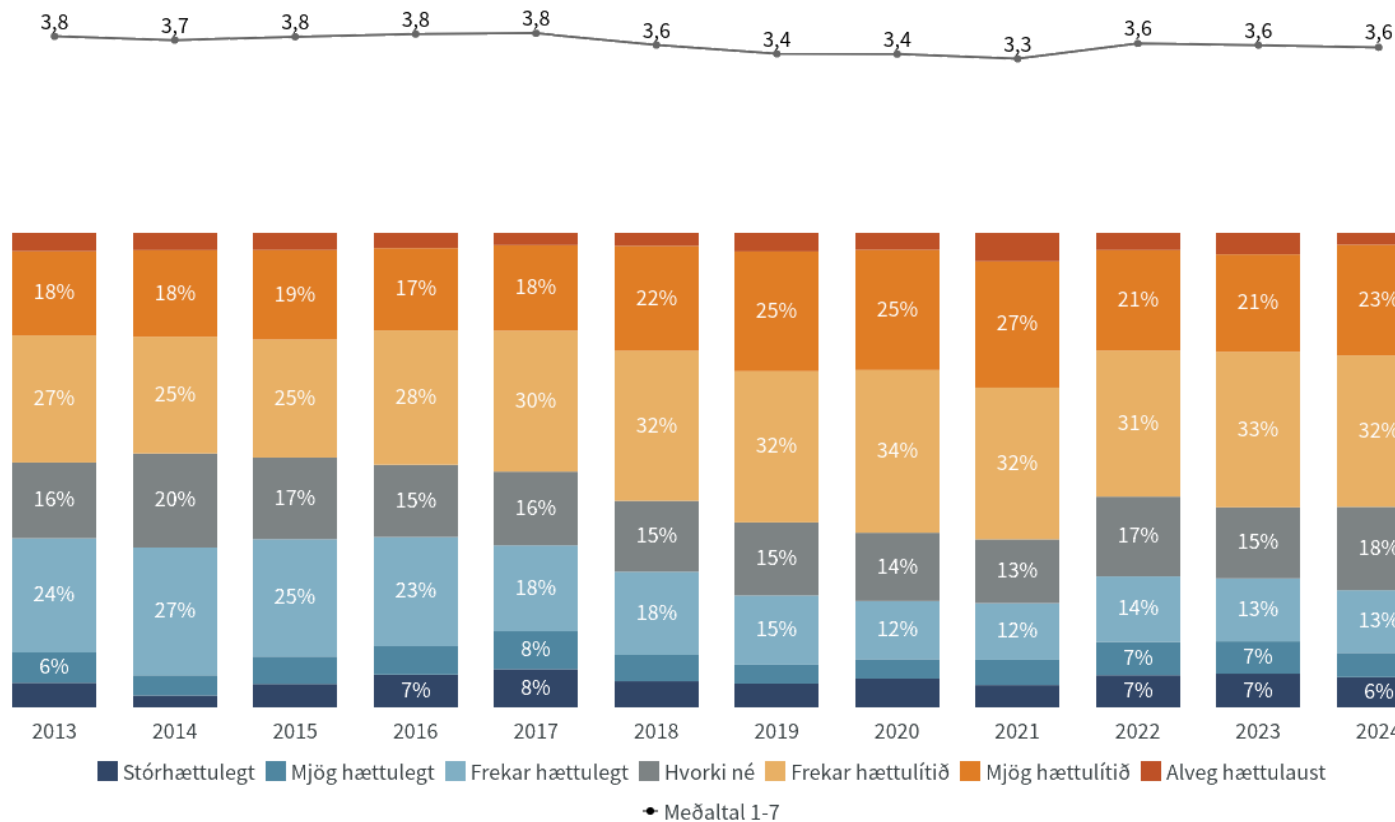
Niðurstöður eru ekki birtar ef n<5

Hversu hættulega eða hættulausa telur þú eftirfarandi notkun farsíma á meðan akstri stendur? Símtöl með handfrjálsum búnaði



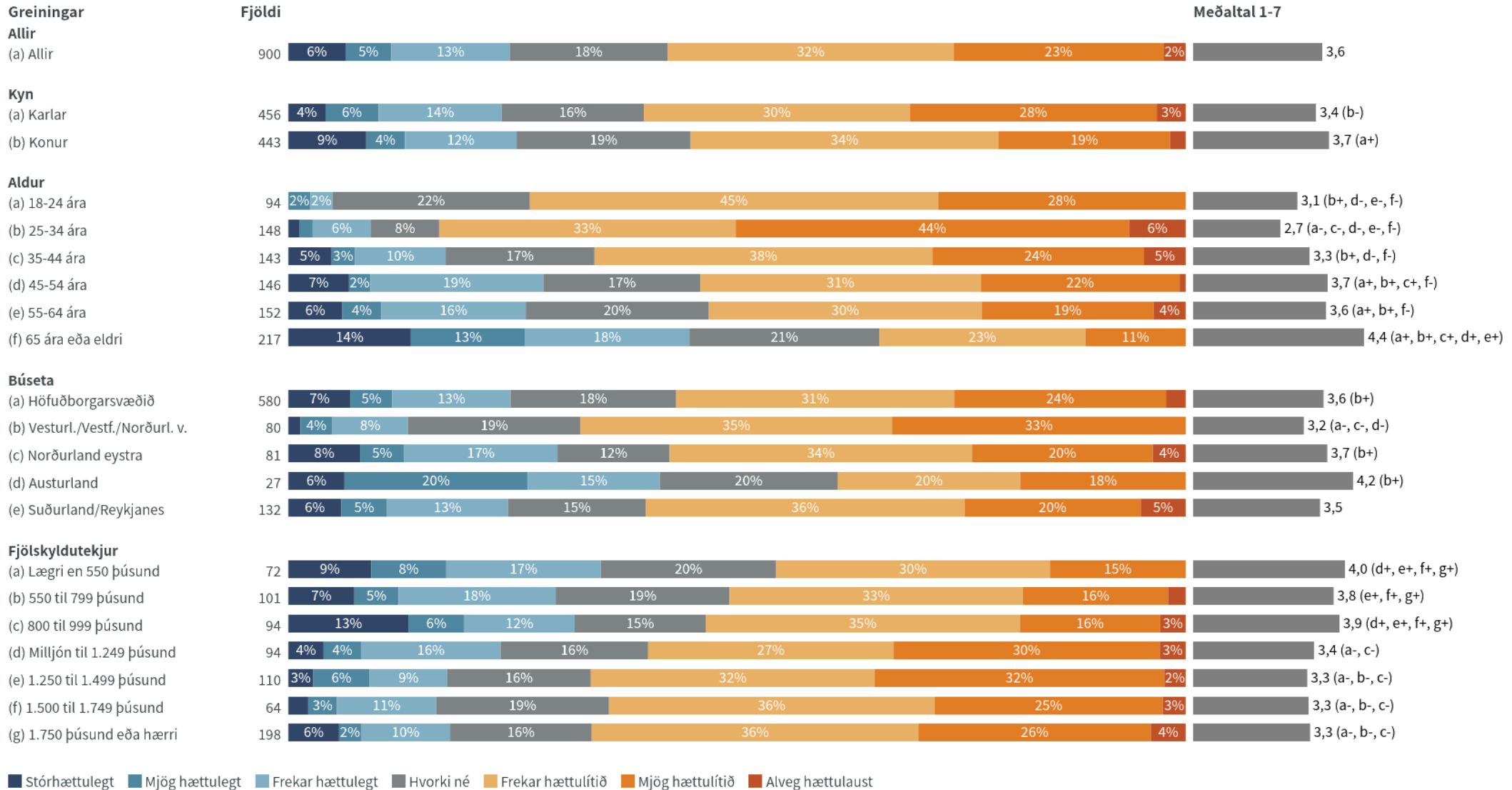
Nýjasta mæling

	Fjöldi	%	+/-
Stórhættulegt (7)	57	6,4	1,6
Mjög hættulegt (6)	46	5,1	1,4
Frekar hættulegt (5)	119	13,2	2,2
Hvorki né (4)	158	17,6	2,5
Frekar hættulítið (3)	287	31,9	3,0
Mjög hættulítið (2)	210	23,4	2,8
Alveg hættulaust (1)	22	2,5	1,0
Fjöldi svara	900		
Tóku afstöðu	900	94,0	
Tóku ekki afstöðu	57	6,0	
Fjöldi aðspurðra	957	100,0	
Spurð	957	95,5	
Ekki spurð	46	4,5	
Fjöldi svarenda	1.003	100,0	
Meðaltal 1-7	3,6		
Vikmörk ±	0,1		
Staðalfrávik	1,5		



Tímabil: Year

Hversu hættulega eða hættulausa telur þú eftirfarandi notkun farsíma á meðan akstri stendur? Símtöl með handfrjálsum búnaði

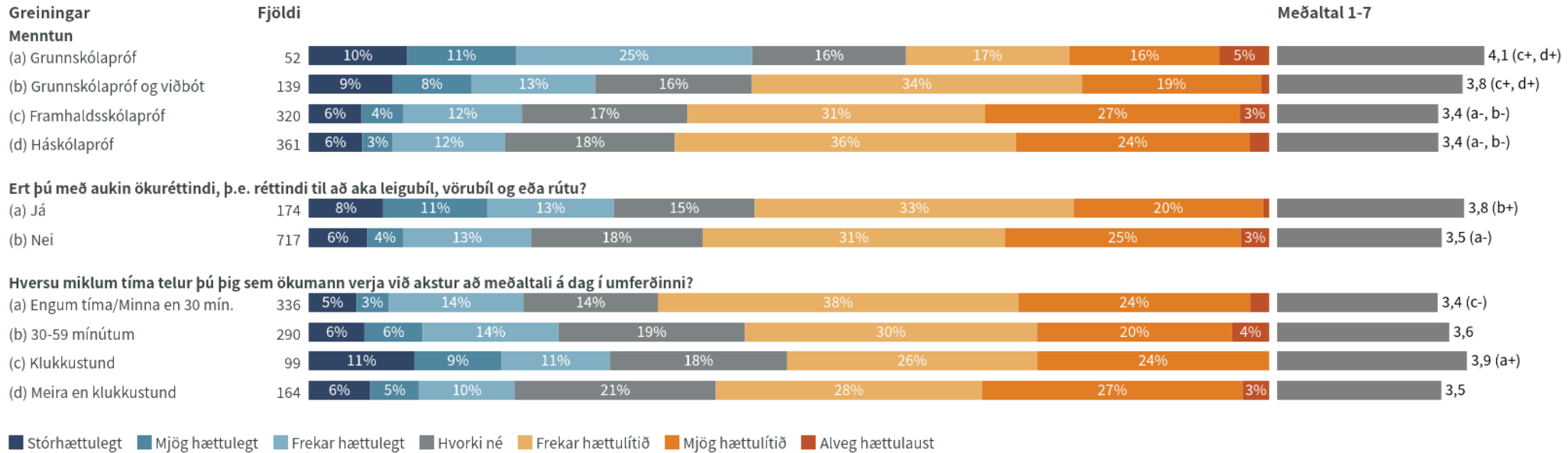


■ Stórhættulegt ■ Mjög hættulegt ■ Frekar hættulegt ■ Hvorki né ■ Frekar hættulítið ■ Mjög hættulítið ■ Alveg hættulaust

a+/-.....marktækur munur á meðaltölum milli hópa

Niðurstöður eru ekki birtar ef n<5

Hversu hættulega eða hættulausa telur þú eftirfarandi notkun farsíma á meðan akstri stendur? Símtöl með handfrjálsum búnaði



a+/-.....marktækur munur á meðaltölum milli hópa

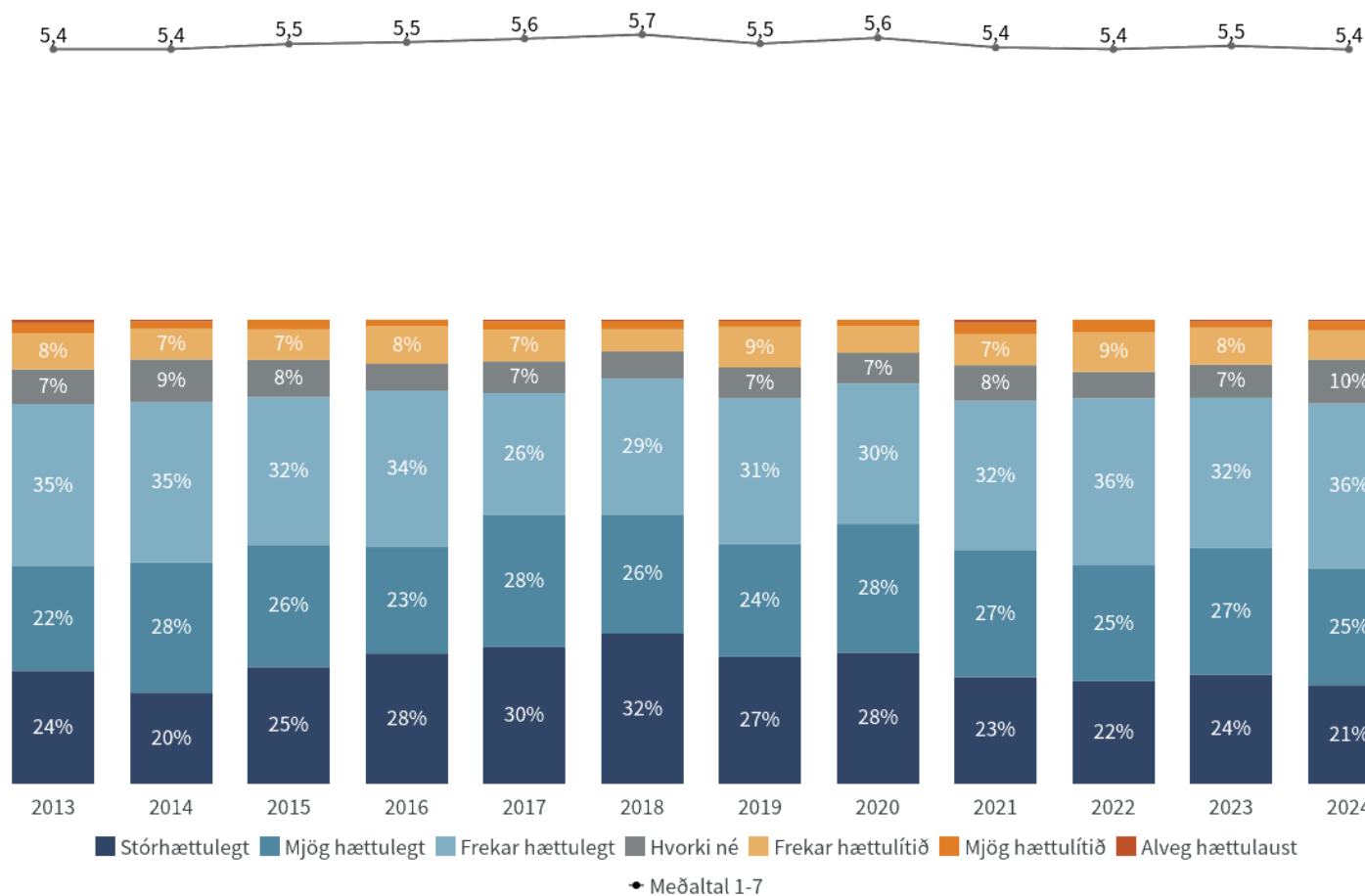
Niðurstöður eru ekki birtar ef n<5

Hversu hættulega eða hættulausa telur þú eftirfarandi notkun farsíma á meðan akstri stendur? Símtöl án handfrjáls búnaðar



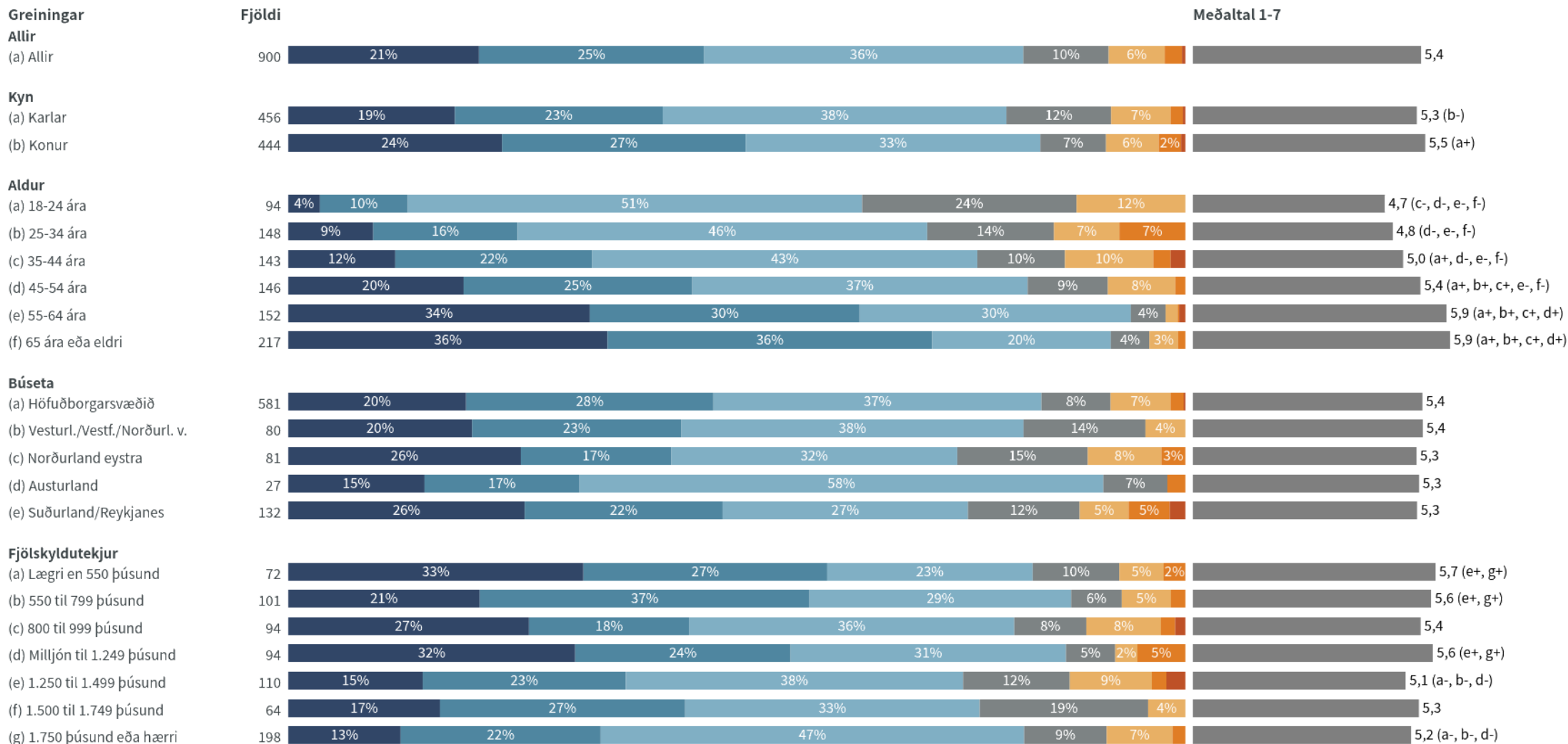
Nýjasta mæling

	Fjöldi	%	+/-
Stórhættulegt (7)	191	21,3	2,7
Mjög hættulegt (6)	226	25,1	2,8
Frekar hættulegt (5)	320	35,6	3,1
Hvorki né (4)	86	9,5	1,9
Frekar hættulítið (3)	56	6,2	1,6
Mjög hættulítið (2)	17	1,9	0,9
Alveg hættulaust (1)	3	0,4	0,4
Fjöldi svara	900		
Tóku afstöðu	900	94,0	
Tóku ekki afstöðu	57	6,0	
Fjöldi aðspurðra	957	100,0	
Spurð	957	95,5	
Ekki spurð	46	4,5	
Fjöldi svarenda	1.003	100,0	
Meðaltal 1-7	5,4		
Vikmörk ±	0,1		
Staðalfrávik	1,2		



Tímabil: Year

Hversu hættulega eða hættulausa telur þú eftirfarandi notkun farsíma á meðan akstri stendur? Símtöl án handfrjáls búnaðar

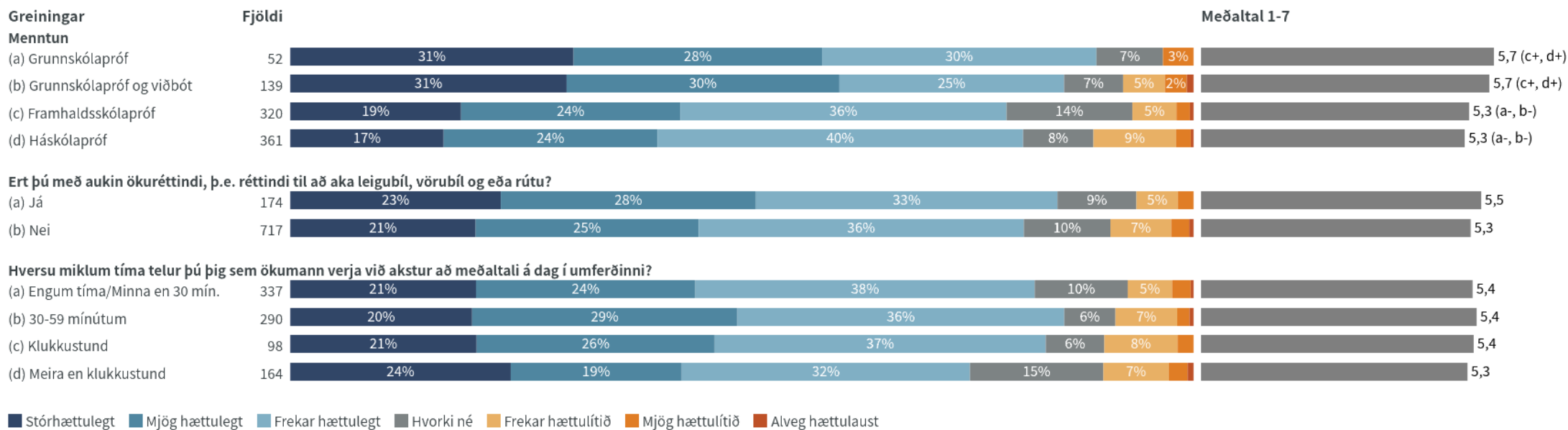


■ Stórhættulegt ■ Mjög hættulegt ■ Frekar hættulegt ■ Hvorki né ■ Frekar hættulítið ■ Mjög hættulítið ■ Alveg hættulaust

a+/-.....marktækur munur á meðaltölum milli hópa

Niðurstöður eru ekki birtar ef n<5

Hversu hættulega eða hættulausa telur þú eftirfarandi notkun farsíma á meðan akstri stendur? Símtöl án handfrjáls búnaðar



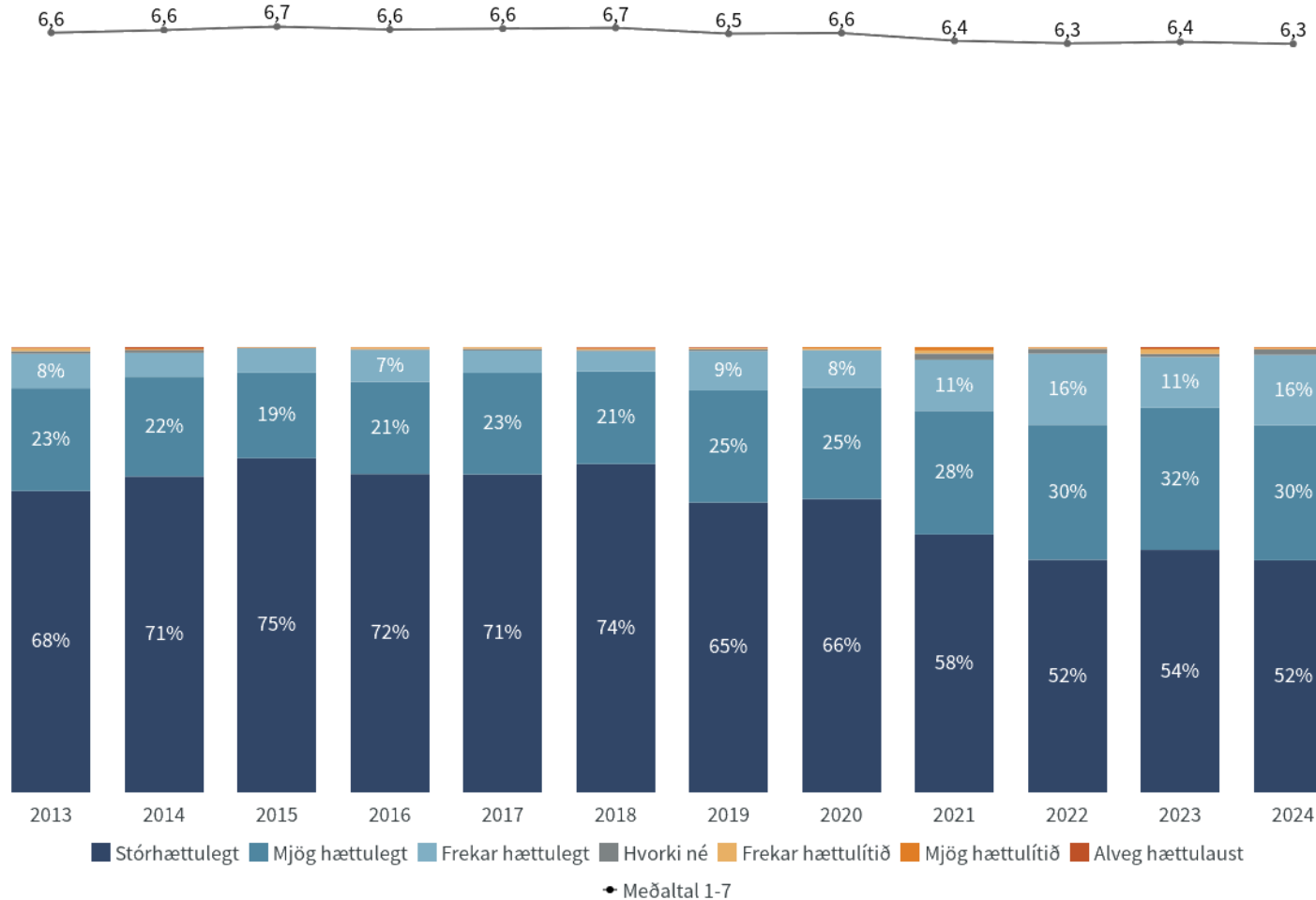
a+/-.....marktækur munur á meðaltölum milli hópa

Niðurstöður eru ekki birtar ef n<5

Hversu hættulega eða hættulausa telur þú eftirfarandi notkun farsíma á meðan akstri stendur? Skrifa skilaboð (t.d. SMS, tölvupóst, Snapchat, Messenger)

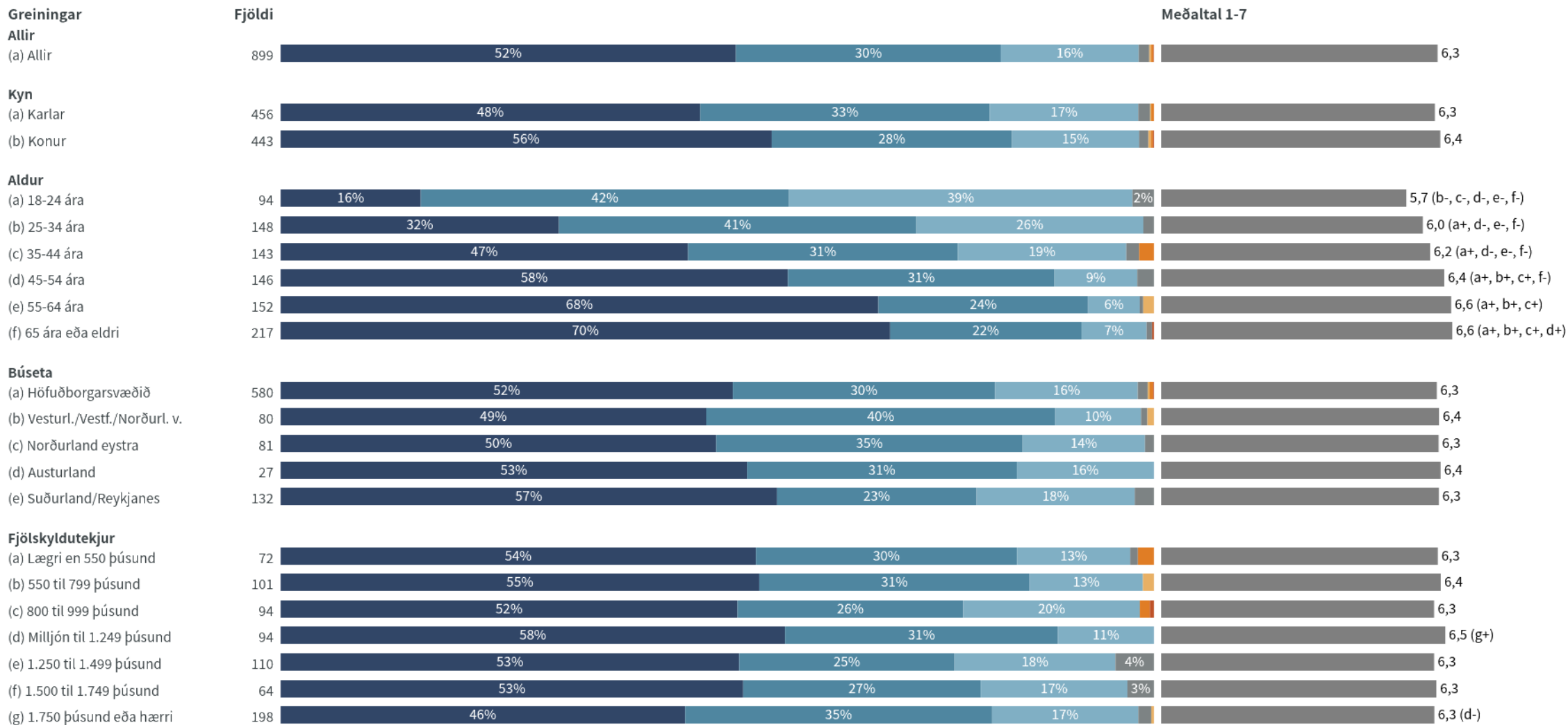
Nýjasta mæling

	Fjöldi	%	+/-
Stórhættulegt (7)	469	52,1	3,3
Mjög hættulegt (6)	273	30,3	3,0
Frekar hættulegt (5)	142	15,8	2,4
Hvorki né (4)	11	1,2	0,7
Frekar hættulítið (3)	2	0,2	0,3
Mjög hættulítið (2)	2	0,3	0,3
Alveg hættulaust (1)	0	0,0	0,1
Fjöldi svara	899		
Tóku afstöðu	899	93,9	
Tóku ekki afstöðu	58	6,1	
Fjöldi aðspurðra	957	100,0	
Spurð	957	95,5	
Ekki spurð	46	4,5	
Fjöldi svarenda	1.003	100,0	
Meðaltal 1-7	6,3		
Vikmörk ±	0,1		
Staðalfrávik	0,8		



Tímabil: Year

Hversu hættulega eða hættulausa telur þú eftirfarandi notkun farsíma á meðan akstri stendur? Skrifa skilaboð (t.d. SMS, tölvupóst, Snapchat, Messenger)

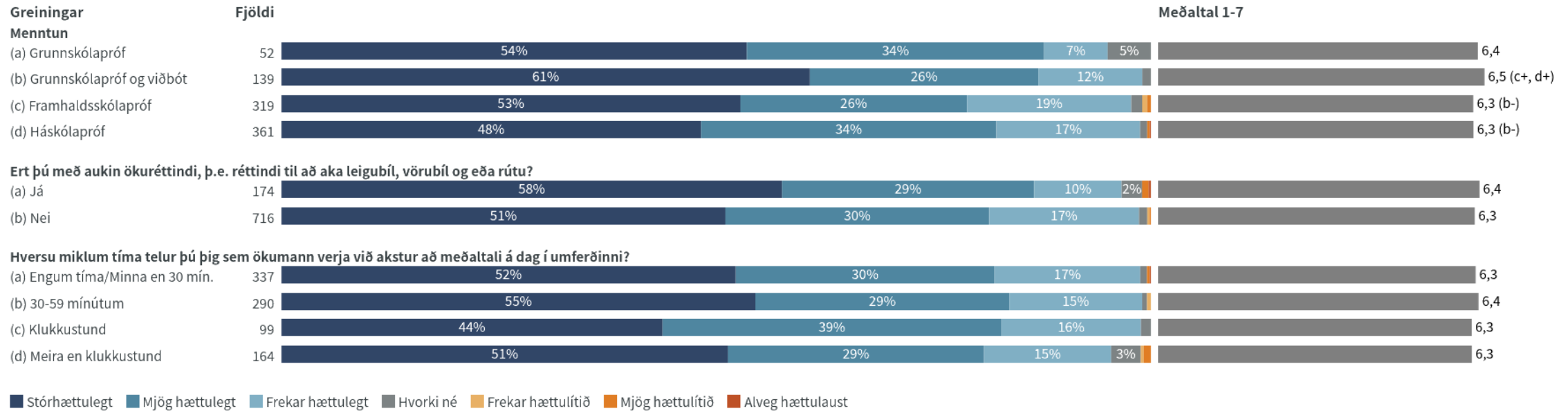


■ Stórhættulegt ■ Mjög hættulegt ■ Frekar hættulegt ■ Hvorki né ■ Frekar hættulítið ■ Mjög hættulítið ■ Alveg hættulaust

a+/-.....marktækur munur á meðaltölum milli hópa

Niðurstöður eru ekki birtar ef n<5

Hversu hættulega eða hættulausa telur þú eftirfarandi notkun farsíma á meðan akstri stendur? Skrifa skilaboð (t.d. SMS, tölvupóst, Snapchat, Messenger)



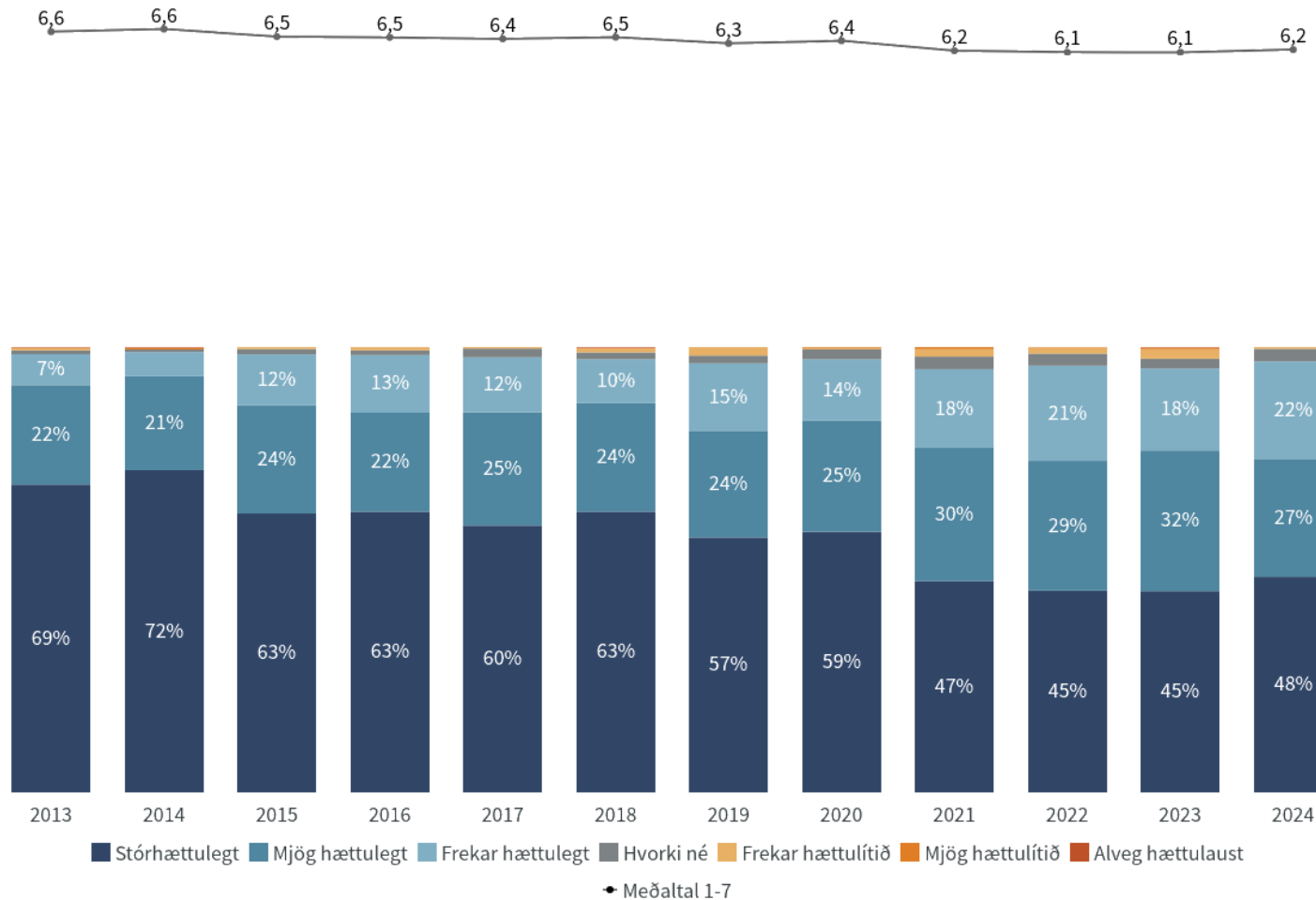
a+/-.....marktækur munur á meðaltölum milli hópa

Niðurstöður eru ekki birtar ef n<5

Hversu hættulega eða hættulausa telur þú eftirfarandi notkun farsíma á meðan akstri stendur? Lesa skilaboð (t.d. SMS, tölvupóst, Snapchat, Messenger)

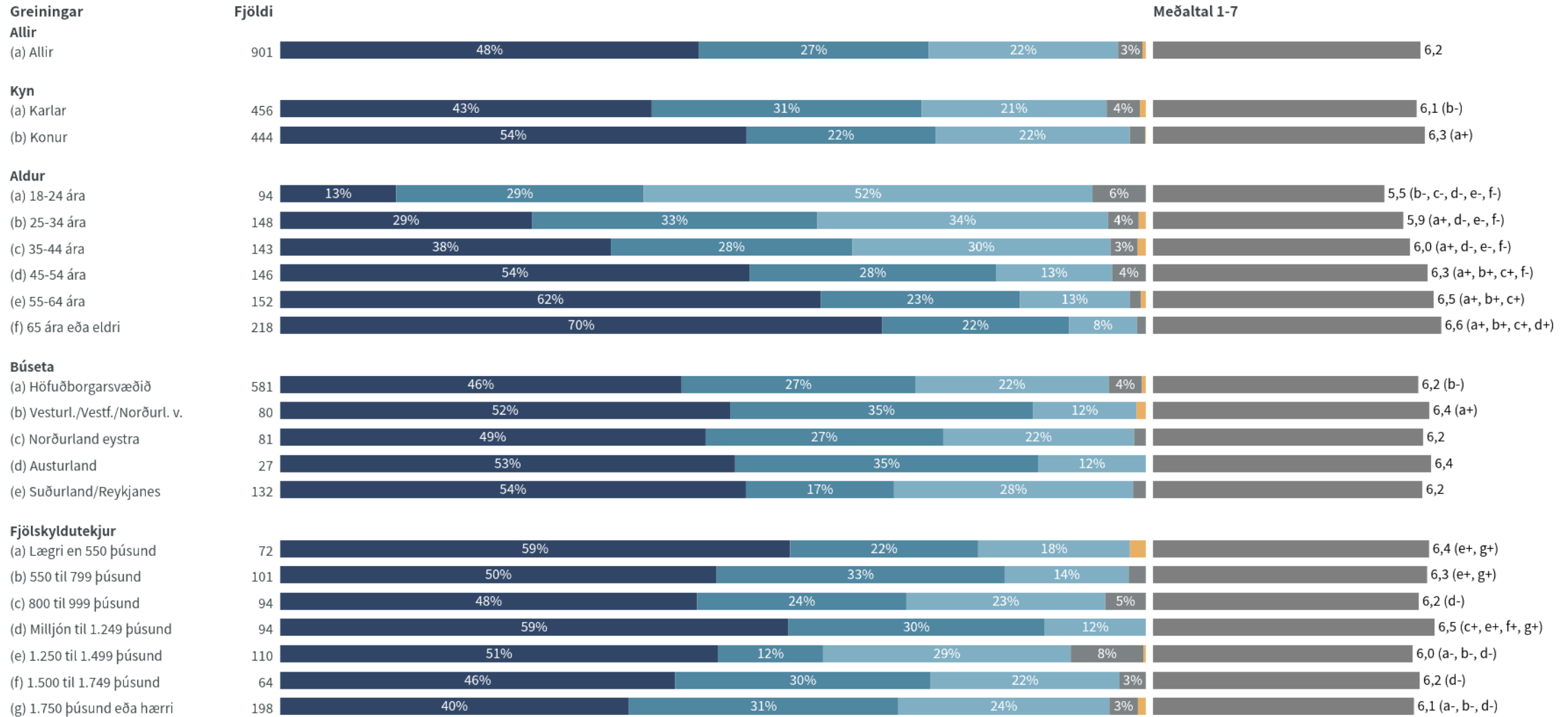
Nýjasta mæling

	Fjöldi	%	+/-
Stórhættulegt (7)	436	48,4	3,3
Mjög hættulegt (6)	239	26,5	2,9
Frekar hættulegt (5)	197	21,9	2,7
Hvorki né (4)	25	2,8	1,1
Frekar hættulítið (3)	3	0,4	0,4
Fjöldi svara	901		
Tóku afstöðu	901	94,1	
Tóku ekki afstöðu	57	5,9	
Fjöldi aðspurðra	957	100,0	
Spurð	957	95,5	
Ekkí spurð	46	4,5	
Fjöldi svarenda	1.003	100,0	
Meðaltal 1-7	6,2		
Vikmörk ±	0,1		
Staðalfrávik	0,9		



Tímabil: Year

Hversu hættulega eða hættulausa telur þú eftirfarandi notkun farsíma á meðan akstri stendur? Lesa skilaboð (t.d. SMS, tölvupóst, Snapchat, Messenger)

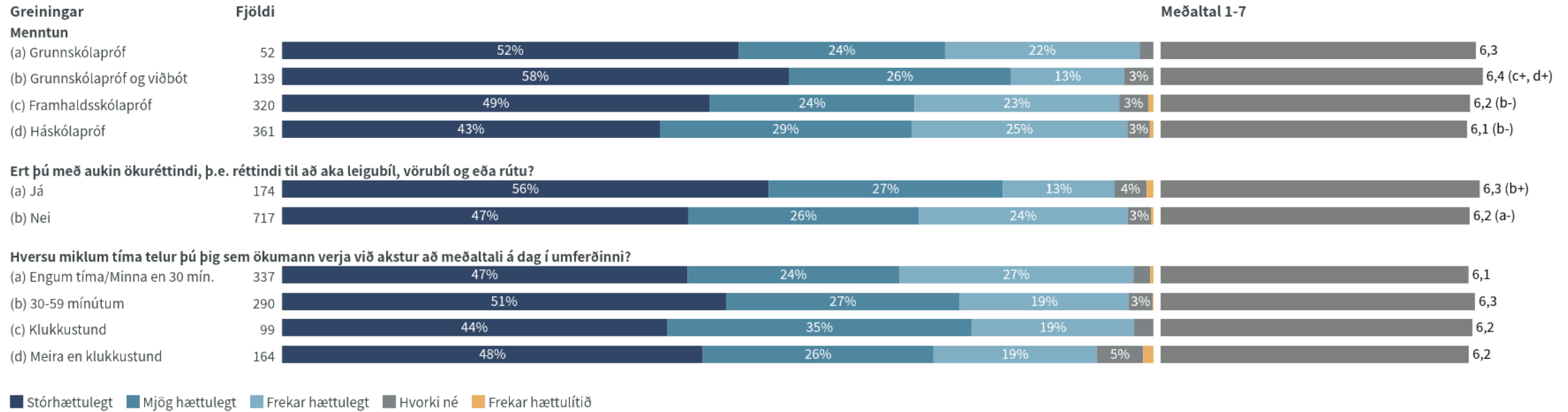


■ Stórhættulegt ■ Mjög hættulegt ■ Frekar hættulegt ■ Hvorki né ■ Frekar hættulítið

a+/-.....marktækur munur á meðaltölum milli hópa

Niðurstöður eru ekki birtar ef n<5

Hversu hættulega eða hættulausa telur þú eftirfarandi notkun farsíma á meðan akstri stendur? Lesa skilaboð (t.d. SMS, tölvupóst, Snapchat, Messenger)



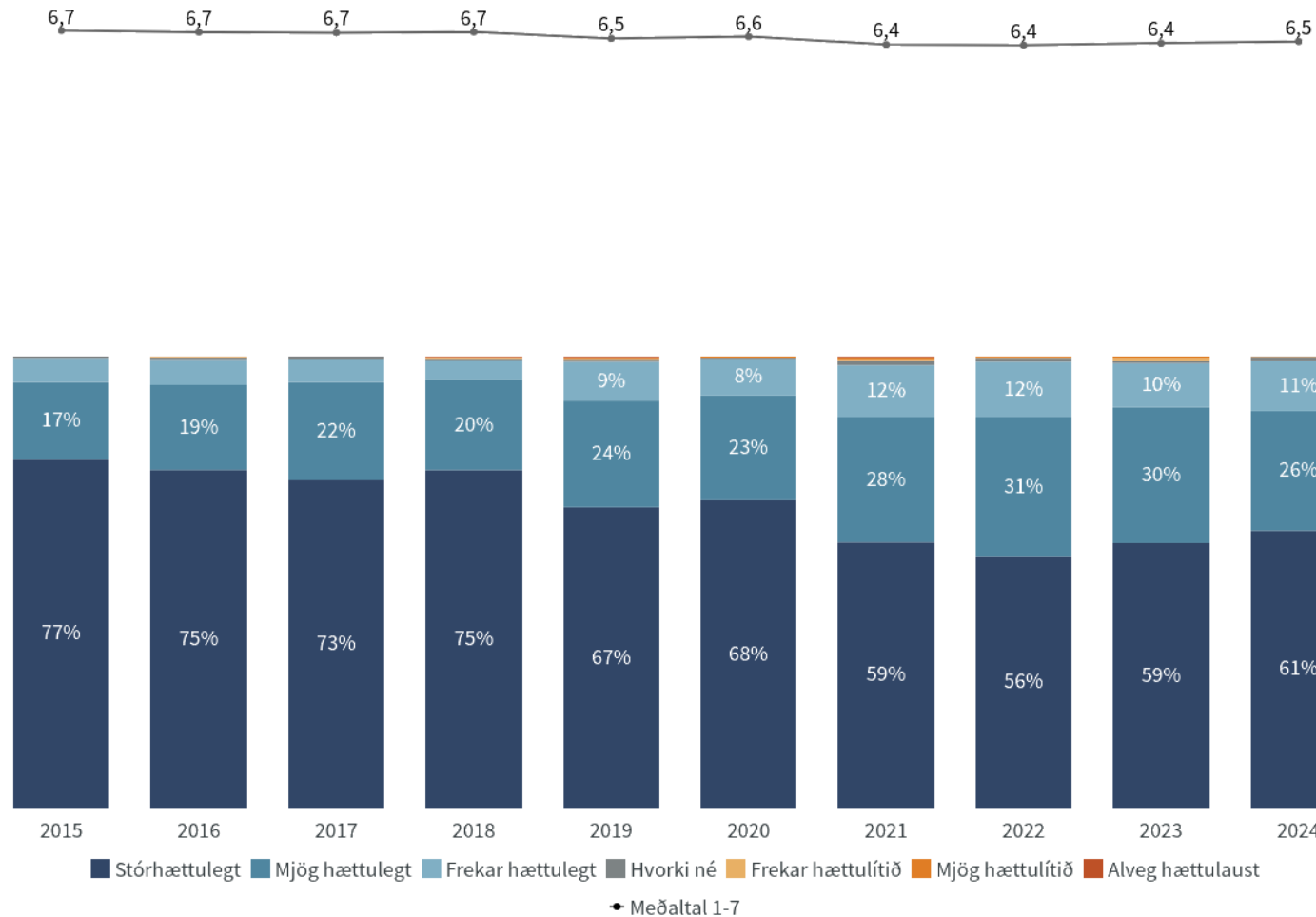
a+/-.....marktækur munur á meðaltölum milli hópa

Niðurstöður eru ekki birtar ef n<5

Hversu hættulega eða hættulausa telur þú eftirfarandi notkun farsíma á meðan akstri stendur? Skoða samfélagsmiðla (t.d. Facebook, Instagram, Snapchat)

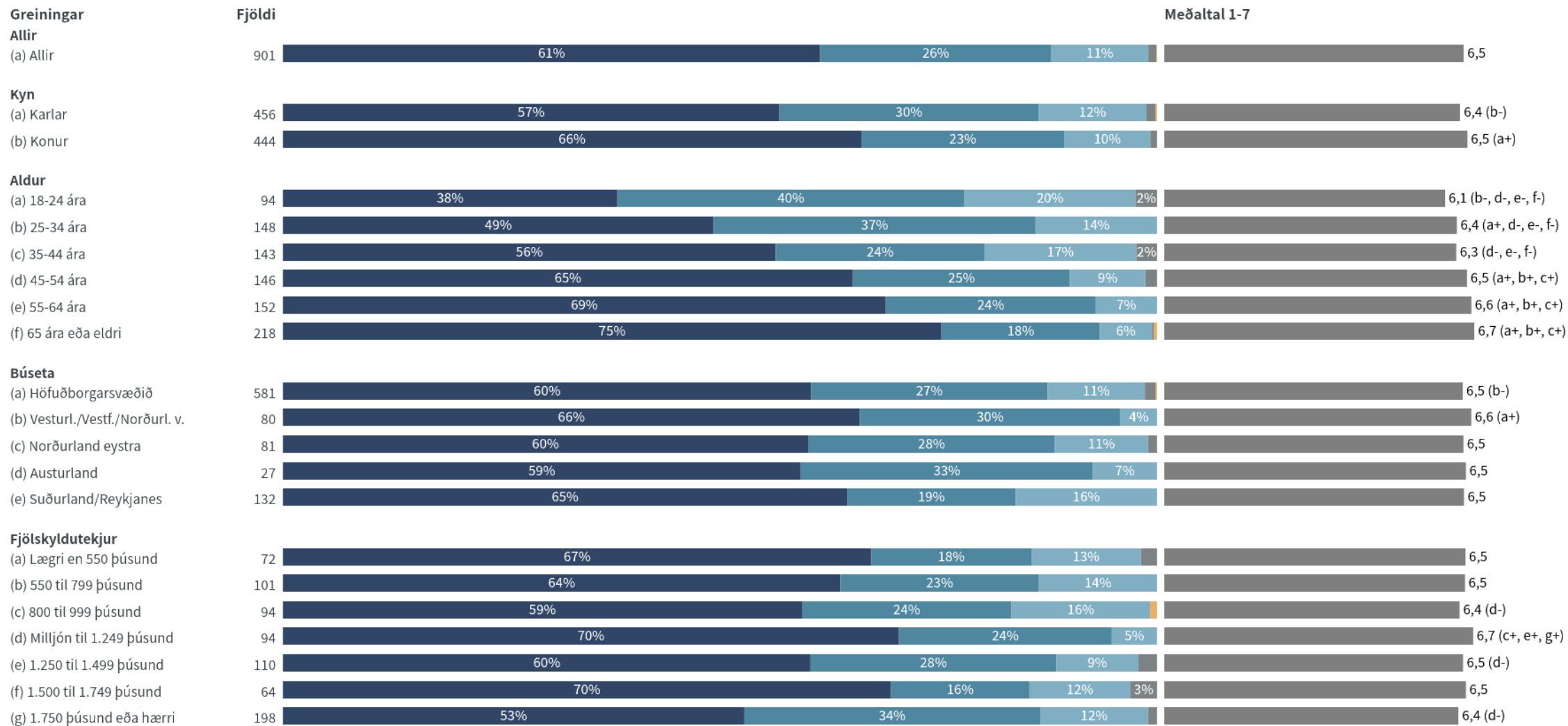
Nýjasta mæling

	Fjöldi	%	+/-
Stórhættulegt (7)	554	61,5	3,2
Mjög hættulegt (6)	238	26,5	2,9
Frekar hættulegt (5)	100	11,1	2,1
Hvorki né (4)	8	0,9	0,6
Mjög hættulítið (2)	1	0,1	0,2
Fjöldi svara	901		
Tóku afstöðu	901	94,1	
Tóku ekki afstöðu	57	5,9	
Fjöldi aðspurðra	957	100,0	
Spurð	957	95,5	
Ekkí spurð	46	4,5	
Fjöldi svarenda	1.003	100,0	
Meðaltal 1-7	6,5		
Vikmörk ±	0,0		
Staðalfrávik	0,7		



Tímabil: Year

Hversu hættulega eða hættulausa telur þú eftirfarandi notkun farsíma á meðan akstri stendur? Skoða samfélagsmiðla (t.d. Facebook, Instagram, Snapchat)

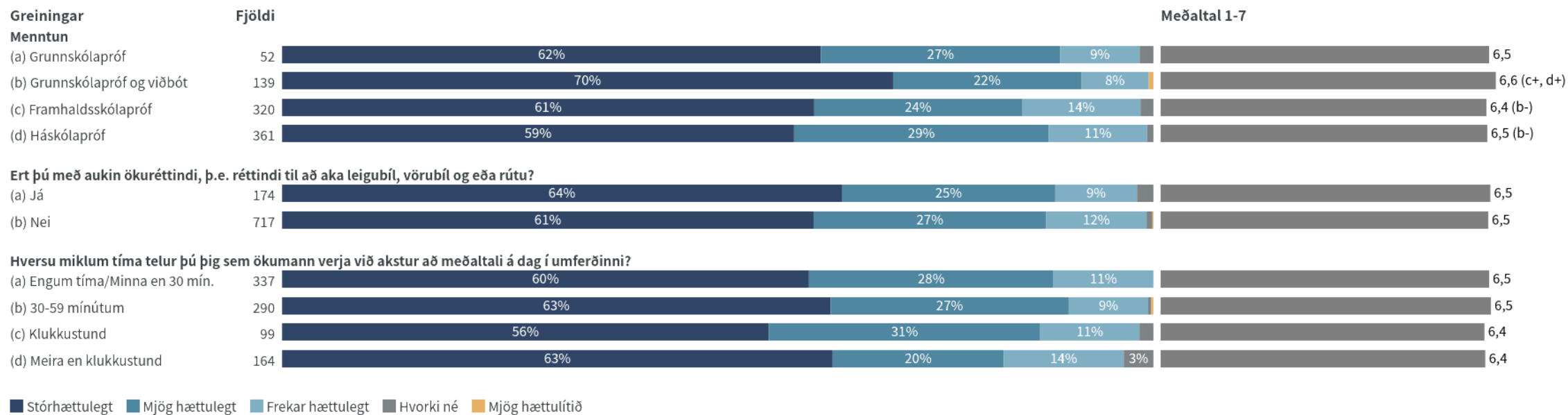


■ Stórhættulegt ■ Mjög hættulegt ■ Frekar hættulegt ■ Hvorki né ■ Mjög hættulítið

a+/-.....marktækur munur á meðaltölum milli hópa

Niðurstöður eru ekki birtar ef n<5

Hversu hættulega eða hættulausa telur þú eftirfarandi notkun farsíma á meðan akstri stendur? Skoða samfélagsmiðla (t.d. Facebook, Instagram, Snapchat)



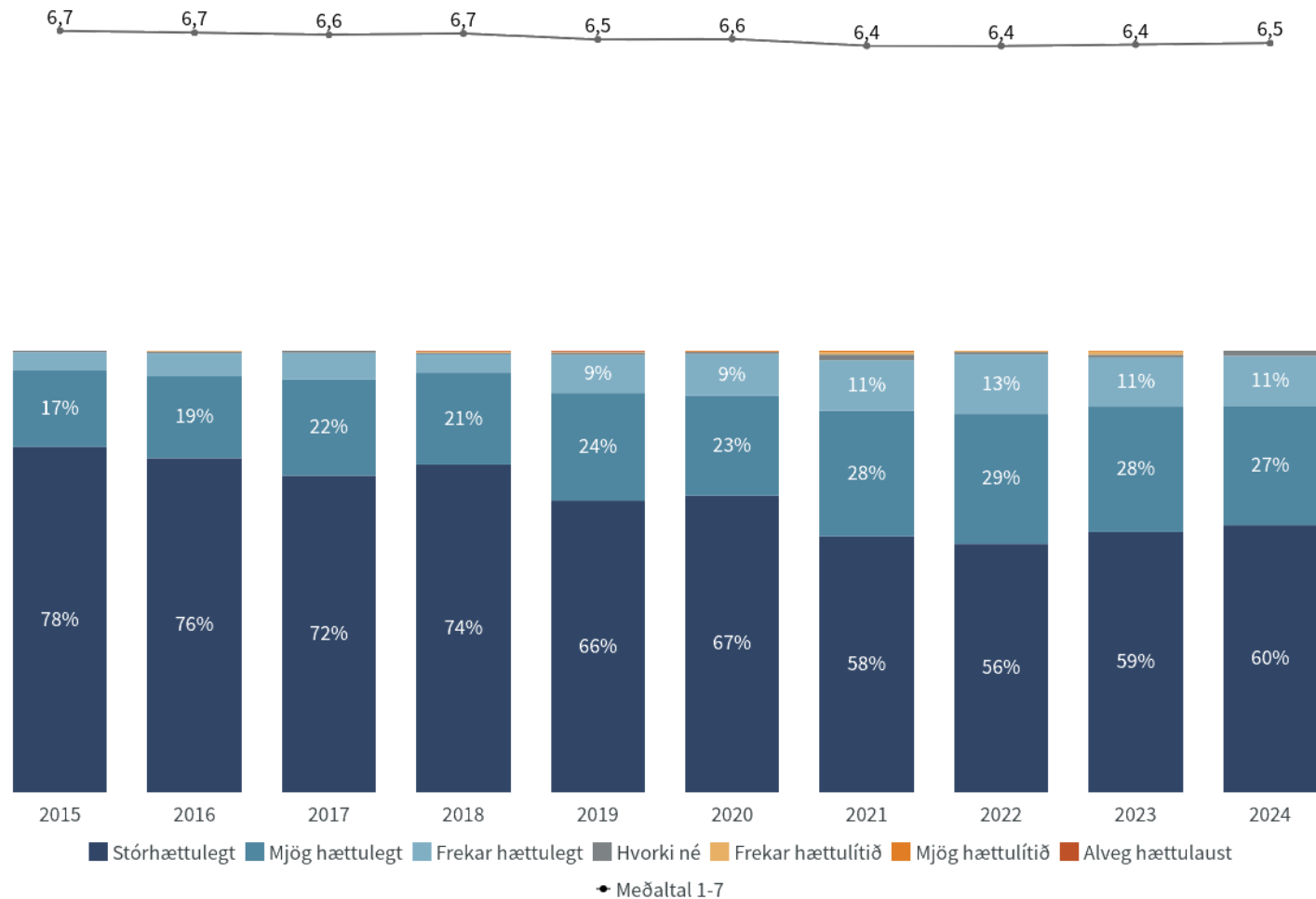
a+/-.....marktækur munur á meðaltölum milli hópa

Niðurstöður eru ekki birtar ef n<5

Hversu hættulega eða hættulausa telur þú eftirfarandi notkun farsíma á meðan akstri stendur? Önnur netnotkun en að skoða samfélagsmiðla (t.d. að leita að einhverju eða lesa fréttir)

Nýjasta mæling

	Fjöldi	%	+/-
Stórhættulegt (7)	545	60,5	3,2
Mjög hættulegt (6)	242	26,9	2,9
Frekar hættulegt (5)	103	11,5	2,1
Hvorki né (4)	10	1,2	0,7
Fjöldi svara	901		
Tóku afstöðu	901	94,1	
Tóku ekki afstöðu	57	5,9	
Fjöldi aðspurðra	957	100,0	
Spurð	957	95,5	
Ekki spurð	46	4,5	
Fjöldi svarenda	1.003	100,0	
Meðaltal 1-7	6,5		
Vikmörk ±	0,0		
Staðalfrávik	0,7		



Tímabil: Year

Hversu hættulega eða hættulausa telur þú eftirfarandi notkun farsíma á meðan akstri stendur? Önnur netnotkun en að skoða samfélagsmiðla (t.d. að leita að einhverju eða lesa fréttir)

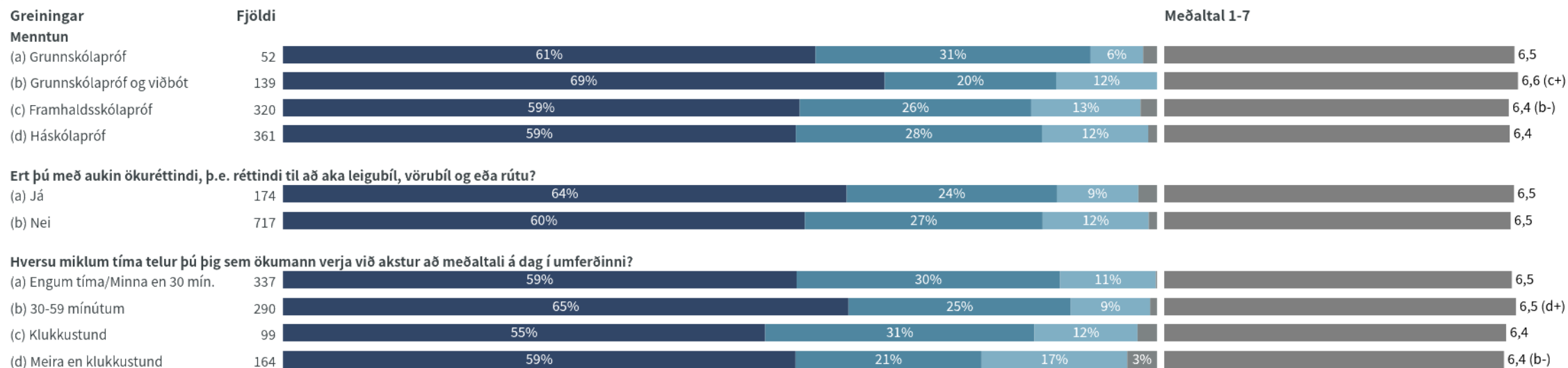


■ Stórhættulegt ■ Mjög hættulegt ■ Frekar hættulegt ■ Hvorki né

a+/-.....marktækur munur á meðaltölum milli hópa

Niðurstöður eru ekki birtar ef n<5

Hversu hættulega eða hættulausa telur þú eftirfarandi notkun farsíma á meðan akstri stendur? Önnur netnotkun en að skoða samfélagsmiðla (t.d. að leita að einhverju eða lesa fréttir)



■ Stórhættulegt
 ■ Mjög hættulegt
 ■ Frekar hættulegt
 ■ Hvorki né

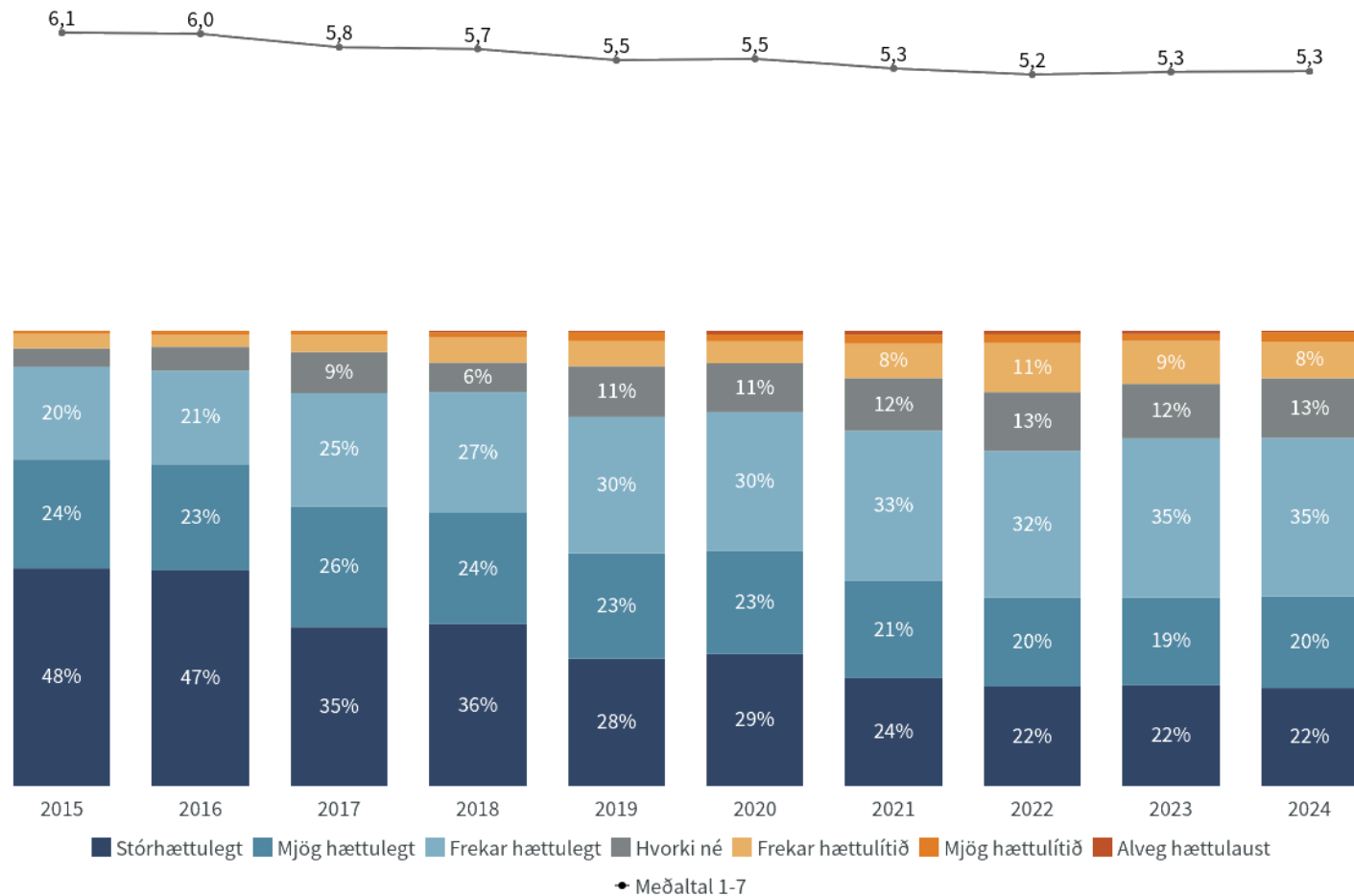
a+/-.....marktækur munur á meðaltölum milli hópa

Niðurstöður eru ekki birtar ef n<5

Hversu hættulega eða hættulausa telur þú eftirfarandi notkun farsíma á meðan akstri stendur? Stjórna tónlist í símanum

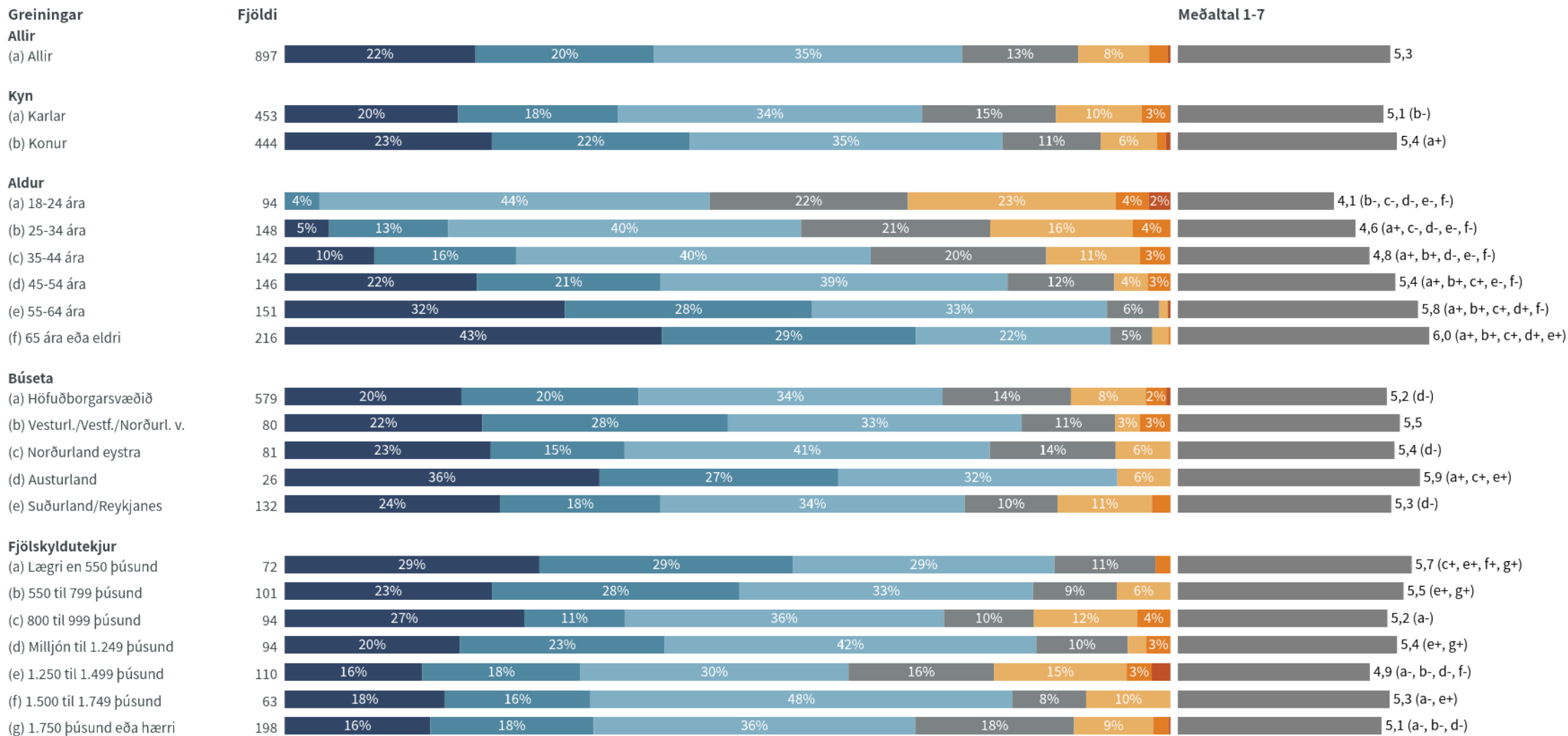
Nýjasta mæling

	Fjöldi	%	+/-
Stórhættulegt (7)	193	21,5	2,7
Mjög hættulegt (6)	181	20,2	2,6
Frekar hættulegt (5)	312	34,8	3,1
Hvorki né (4)	118	13,1	2,2
Frekar hættulítið (3)	72	8,0	1,8
Mjög hættulítið (2)	19	2,1	0,9
Alveg hættulaust (1)	3	0,3	0,4
Fjöldi svara	897		
Tóku afstöðu	897	93,7	
Tóku ekki afstöðu	60	6,3	
Fjöldi aðspurðra	957	100,0	
Spurð	957	95,5	
Ekki spurð	46	4,5	
Fjöldi svarenda	1.003	100,0	
Meðaltal 1-7	5,3		
Vikmörk ±	0,1		
Staðalfrávik	1,3		



Tímabil: Year

Hversu hættulega eða hættulausa telur þú eftirfarandi notkun farsíma á meðan akstri stendur? Stjórna tónlist í símanum

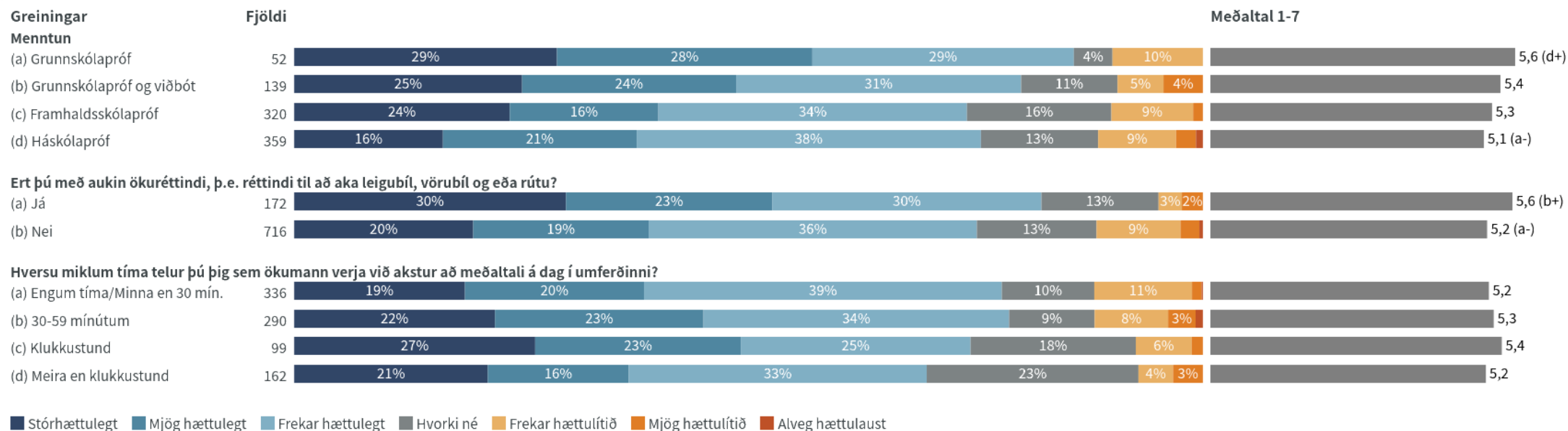


■ Stórhættulegt ■ Mjög hættulegt ■ Frekar hættulegt ■ Hvorki né ■ Frekar hættulítið ■ Mjög hættulítið ■ Alveg hættulaust

a+/-.....marktækur munur á meðaltölum milli hópa

Niðurstöður eru ekki birtar ef n<5

Hversu hættulega eða hættulausa telur þú eftirfarandi notkun farsíma á meðan akstri stendur? Stjórna tónlist í símanum



a+/-.....marktækur munur á meðaltölum milli hópa

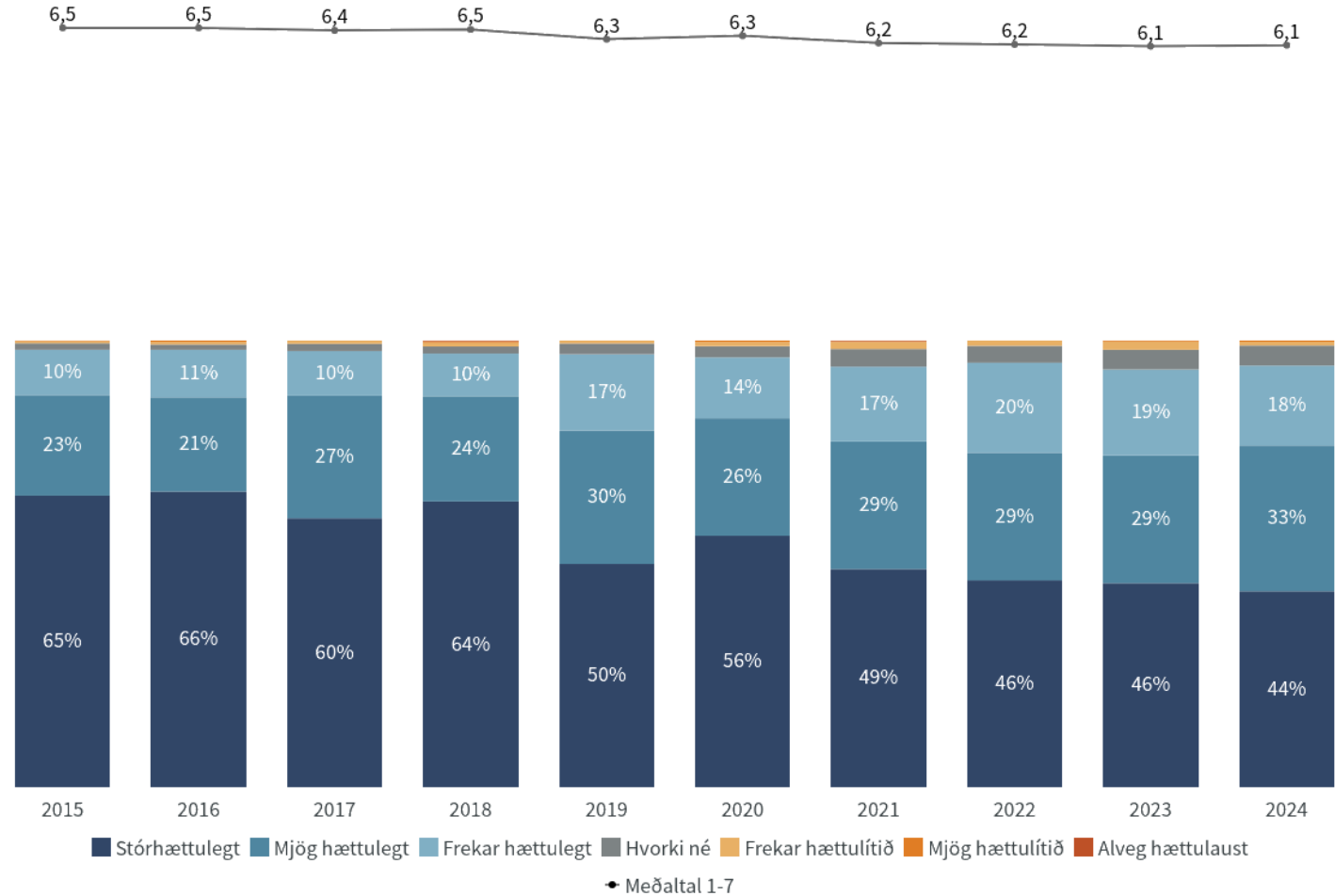
Niðurstöður eru ekki birtar ef n<5

Hversu hættulega eða hættulausa telur þú eftirfarandi notkun farsíma á meðan akstri stendur? Taka myndir



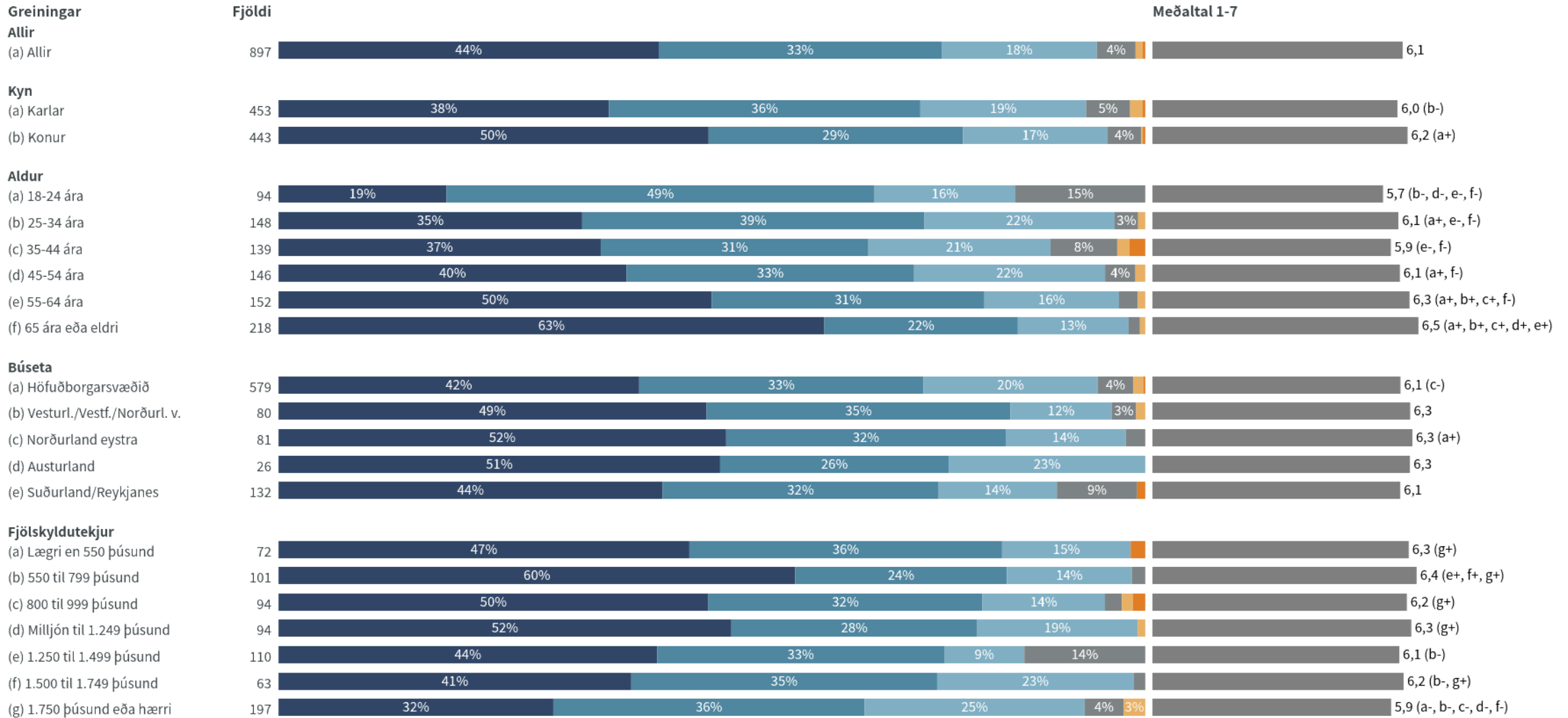
Nýjasta mæling

	Fjöldi	%	+/-
Stórhættulegt (7)	394	43,9	3,2
Mjög hættulegt (6)	293	32,6	3,1
Frekar hættulegt (5)	161	17,9	2,5
Hvorki né (4)	40	4,5	1,4
Frekar hættulítið (3)	7	0,8	0,6
Mjög hættulítið (2)	3	0,3	0,3
Fjöldi svara	897		
Tóku afstöðu	897	93,7	
Tóku ekki afstöðu	60	6,3	
Fjöldi aðspurðra	957	100,0	
Spurð	957	95,5	
Ekki spurð	46	4,5	
Fjöldi svarenda	1.003	100,0	
Meðaltal 1-7	6,1		
Vikmörk ±	0,1		
Staðalfrávik	0,9		



Tímabil: Year

Hversu hættulega eða hættulausa telur þú eftirfarandi notkun farsíma á meðan akstri stendur? Taka myndir

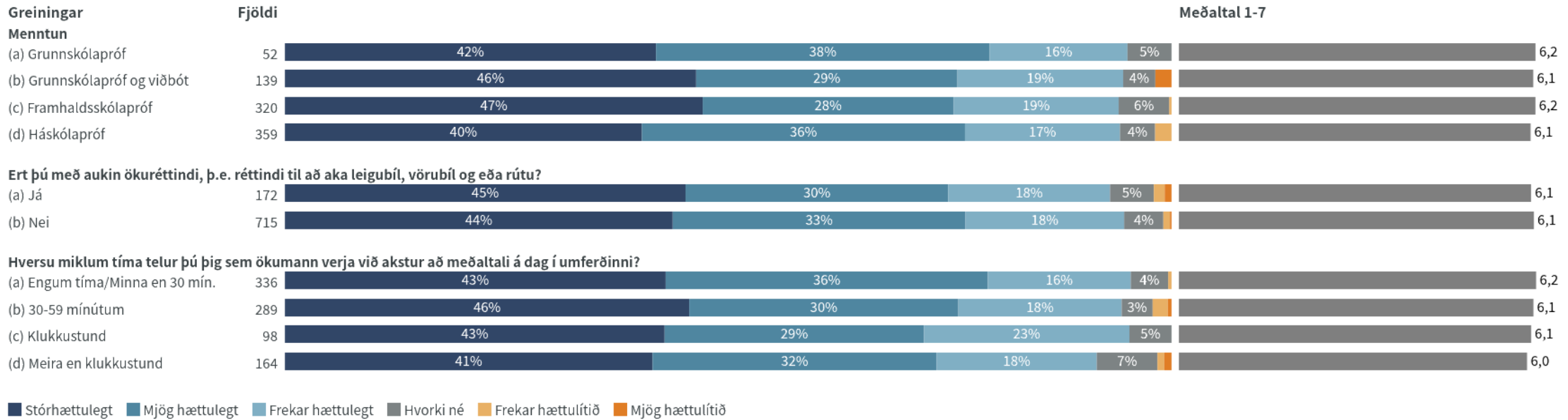


■ Stórhættulegt ■ Mjög hættulegt ■ Frekar hættulegt ■ Hvorki né ■ Frekar hættulítið ■ Mjög hættulítið

a+/-.....marktækur munur á meðaltölum milli hópa

Niðurstöður eru ekki birtar ef n<5

Hversu hættulega eða hættulausa telur þú eftirfarandi notkun farsíma á meðan akstri stendur? Taka myndir

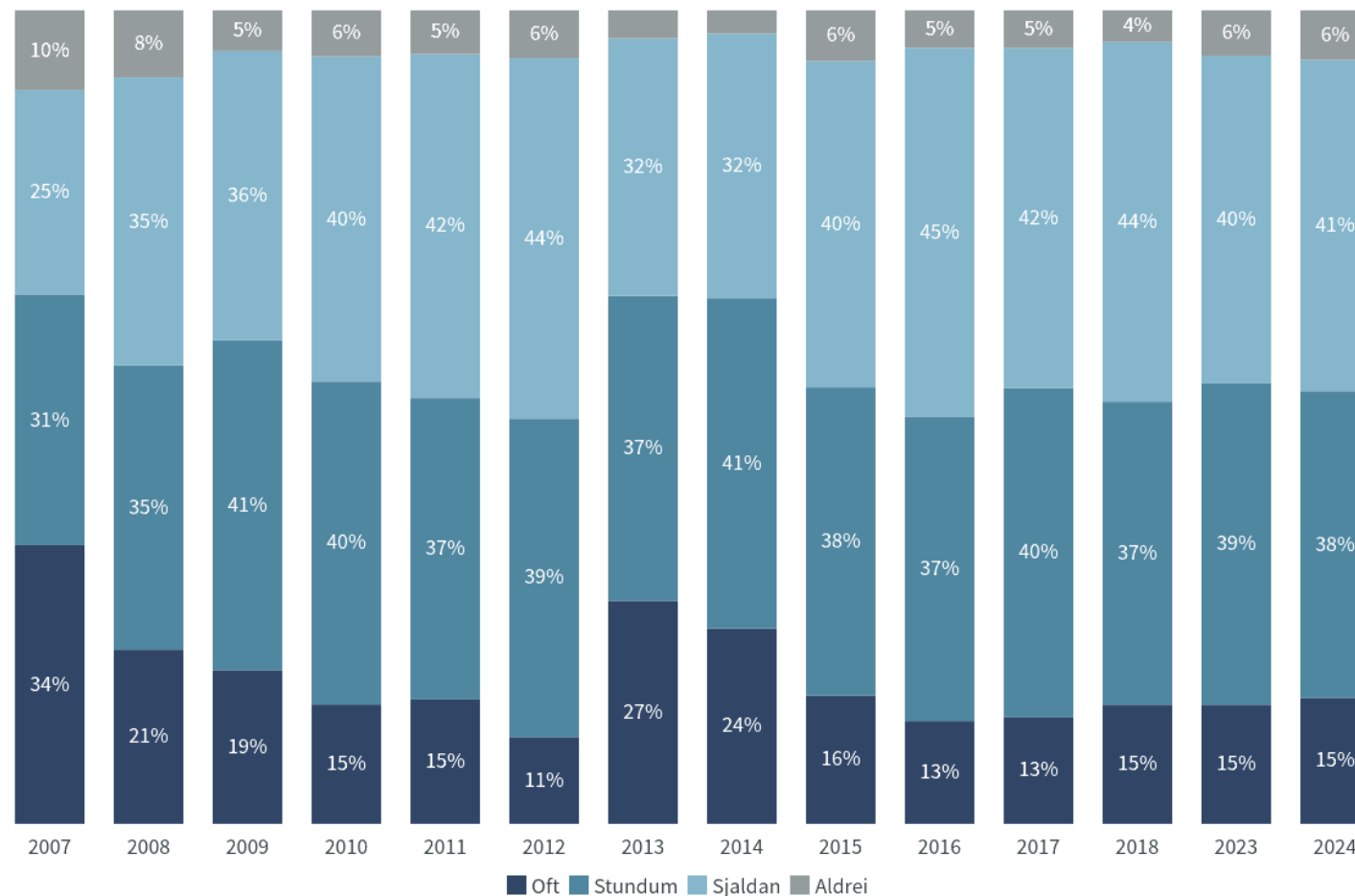


Niðurstöður eru ekki birtar ef n<5

Hefur þú á síðastliðnum 6 mánuðum orðið var/vör við eftirlit lögreglu í umferðinni?

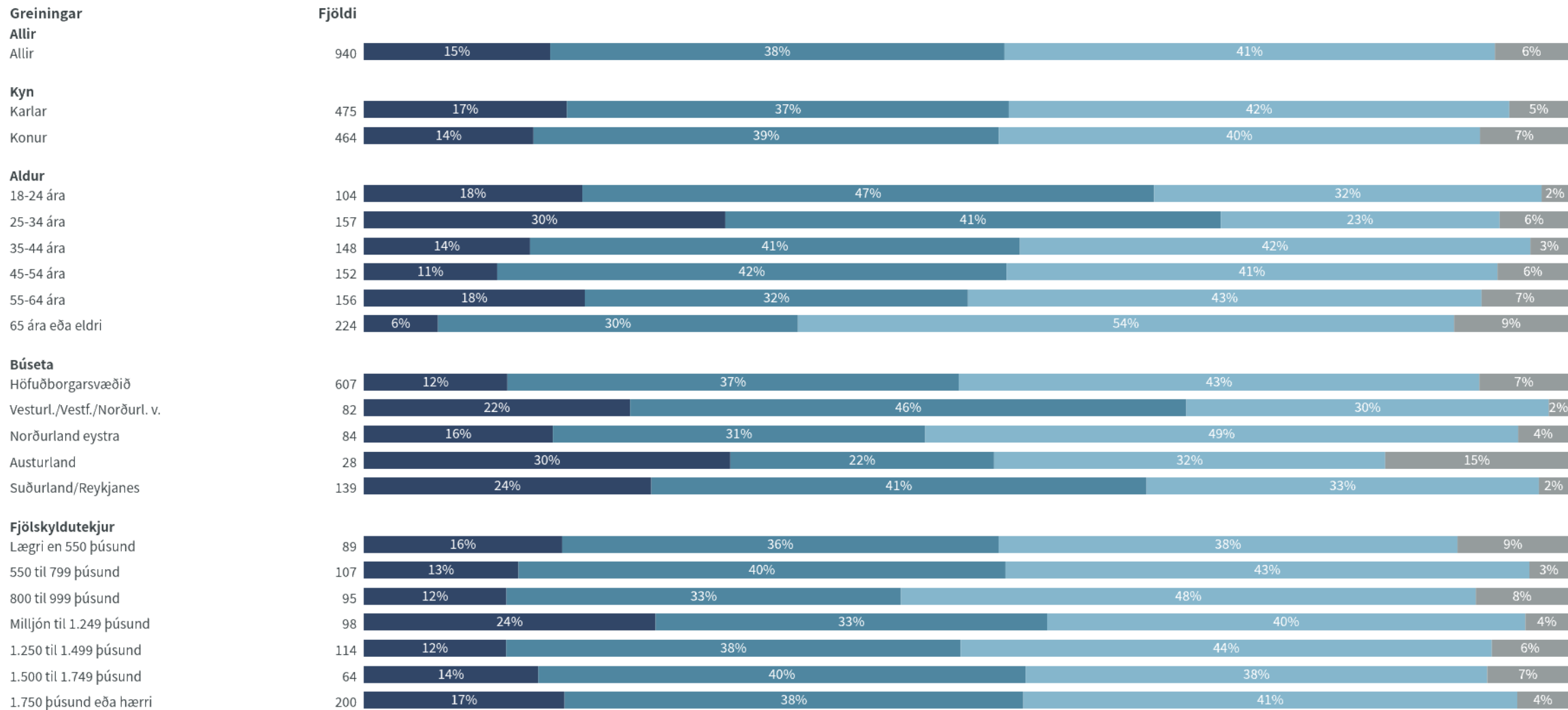
Nýjasta mæling

	Fjöldi	% +/-
Oft	146	15,5 2,3
Stundum	355	37,7 3,1
Sjaldan	383	40,7 3,1
Aldrei	57	6,1 1,5
Fjöldi svara	940	
Tóku afstöðu	940	93,8
Hef ekki verið í umferðinni sl. 6 mánuði	2	0,2
Tóku ekki afstöðu	61	6,0
Fjöldi svarenda	1.003	100,0



Tímabil: Year

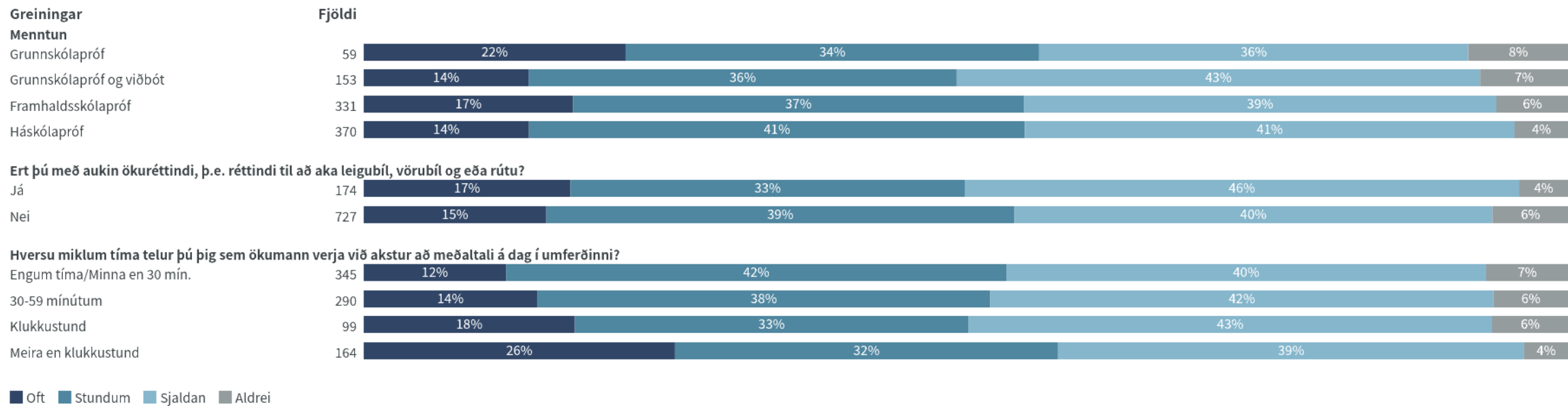
Hefur þú á síðastliðnum 6 mánuðum orðið var/vör við eftirlit lögreglu í umferðinni?



■ Oft ■ Stundum ■ Sjaldan ■ Aldrei

Niðurstöður eru ekki birtar ef n<5

Hefur þú á síðastliðnum 6 mánuðum orðið var/vör við eftirlit lögreglu í umferðinni?

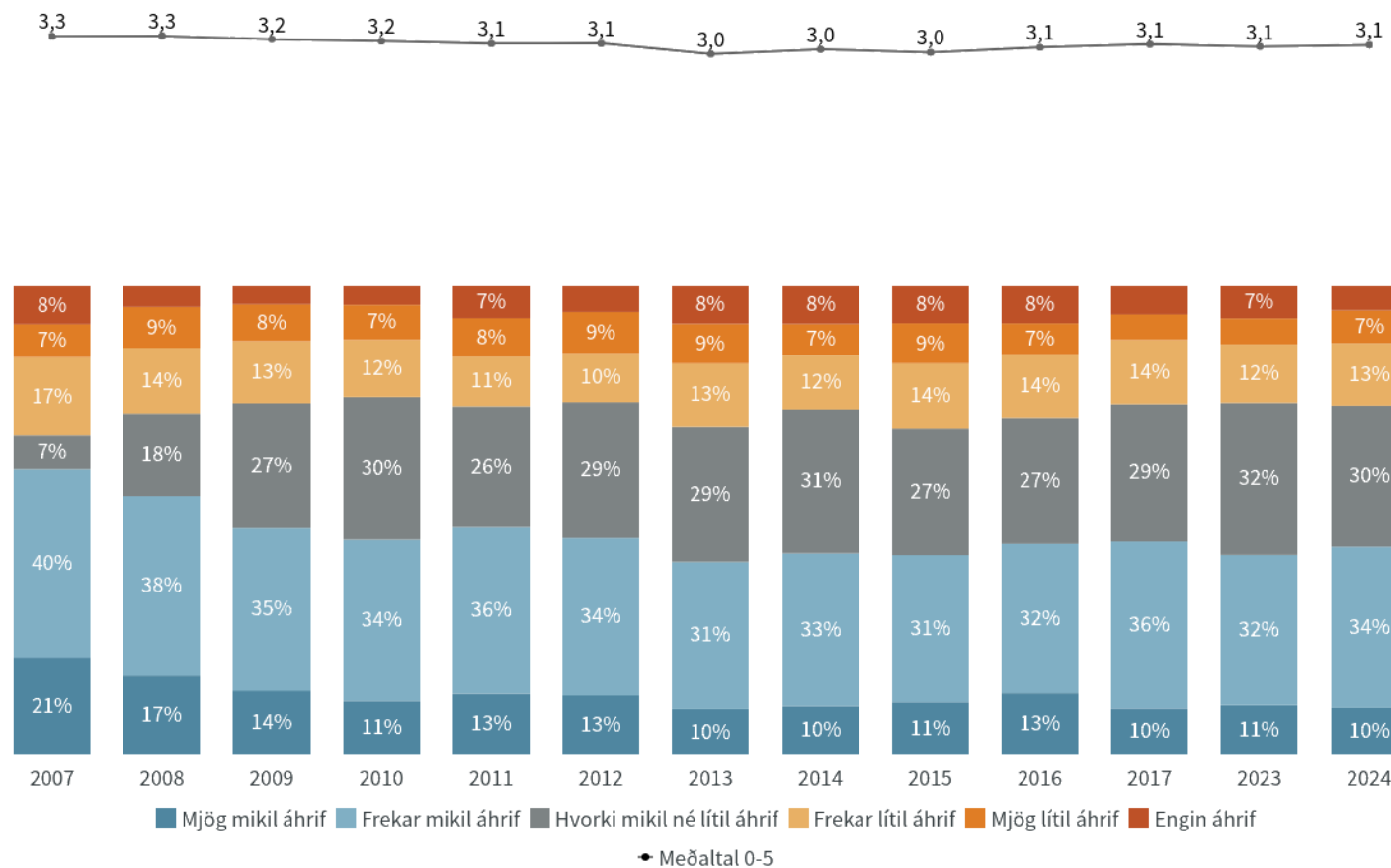


Niðurstöður eru ekki birtar ef n<5

Telur þú að umferðareftirlit lögreglu hafi mikil eða lítil áhrif á aksturslag þitt?

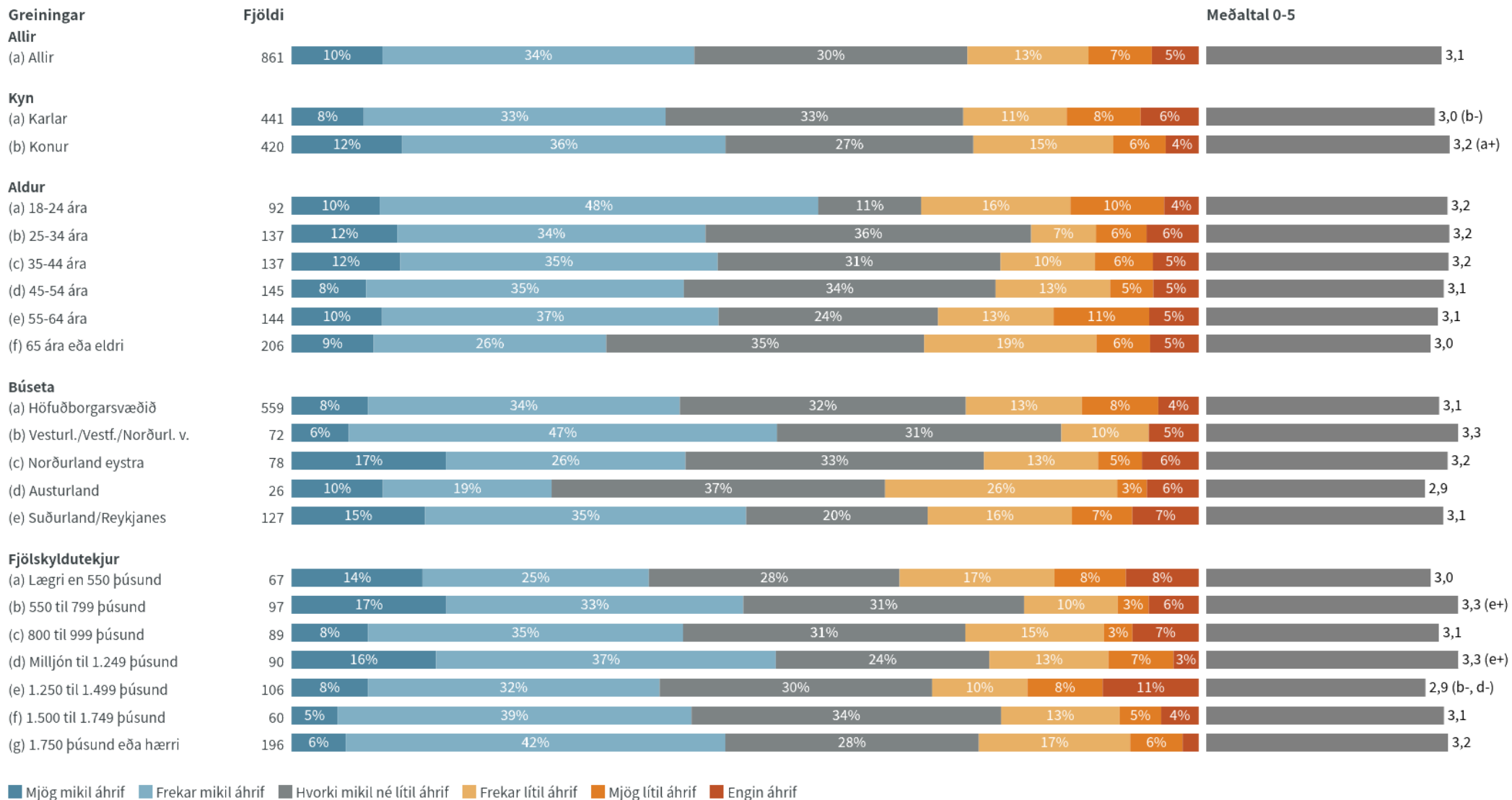
Nýjasta mæling

	Fjöldi	%	+/-
Mjög mikil áhrif (5)	86	10,0	2,0
Frekar mikil áhrif (4)	296	34,4	3,2
Hvorki mikil né lítil áhrif (3)	259	30,1	3,1
Frekar lítil áhrif (2)	115	13,3	2,3
Mjög lítil áhrif (1)	60	7,0	1,7
Engin áhrif (0)	44	5,2	1,5
Fjöldi svara	861		
Tóku afstöðu	861	90,5	
Tóku ekki afstöðu	91	9,5	
Fjöldi aðspurðra	952	100,0	
Spurð	952	94,9	
Ekki spurð	51	5,1	
Fjöldi svarenda	1.003	100,0	
Meðaltal 0-5	3,1		
Vikmörk ±	0,1		
Staðalfrávik	1,3		



Tímabil: Year

Telur þú að umferðareftirlit lögreglu hafi mikil eða lítil áhrif á aksturslag þitt?

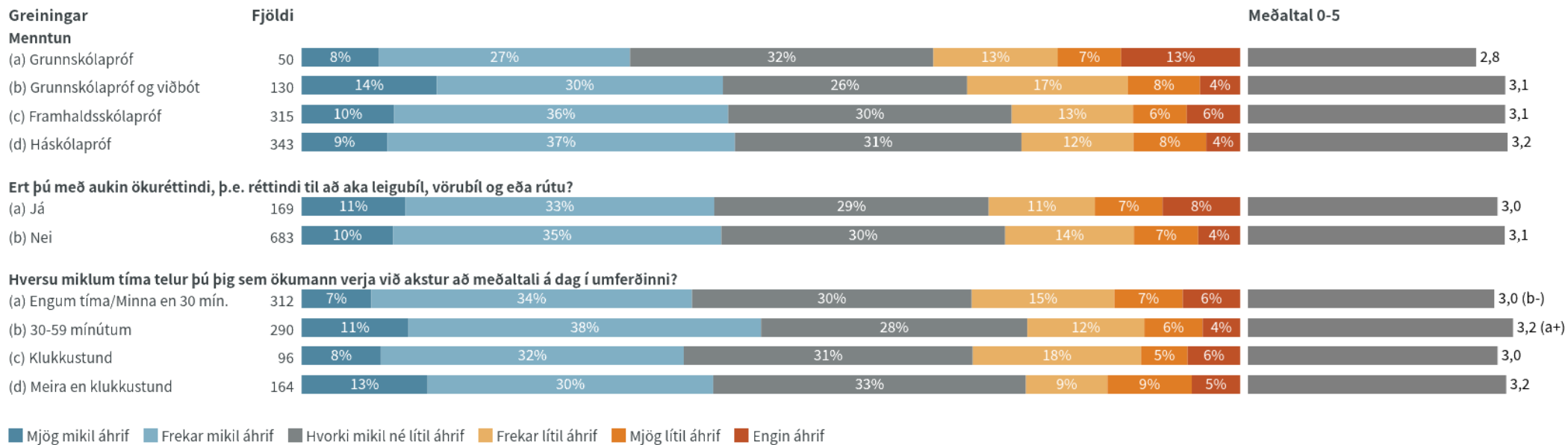


■ Mjög mikil áhrif ■ Frekar mikil áhrif ■ Hvorki mikil né lítil áhrif ■ Frekar lítil áhrif ■ Mjög lítil áhrif ■ Engin áhrif

a+/-.....marktækur munur á meðaltölum milli hópa

Niðurstöður eru ekki birtar ef n<5

Telur þú að umferðareftirlit lögreglu hafi mikil eða lítil áhrif á aksturslag þitt?



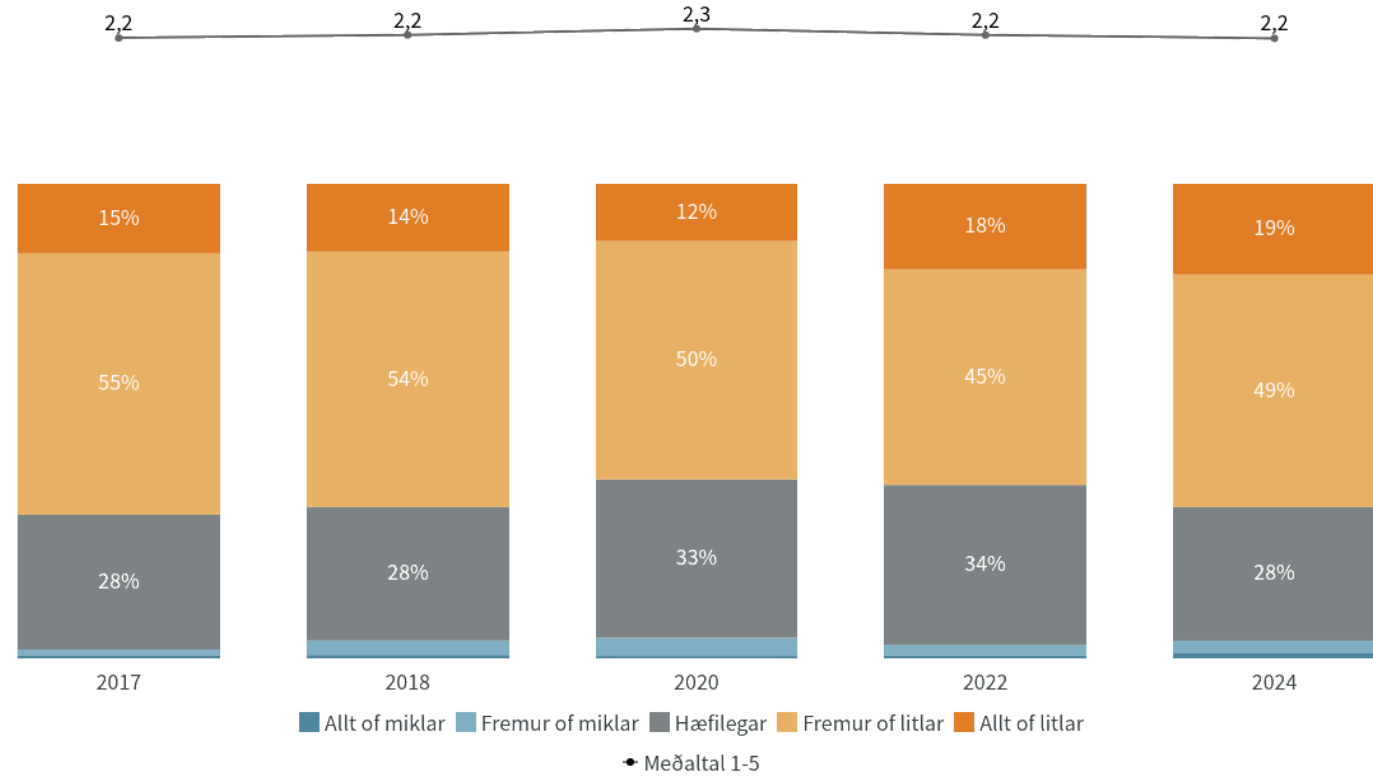
a+/-.....marktækur munur á meðaltölum milli hópa

Niðurstöður eru ekki birtar ef n<5

Finnast þér fræðsla og forvarnir í umferðaröryggismálum vera of miklar, hæfilegar eða of litlar á Íslandi í dag?

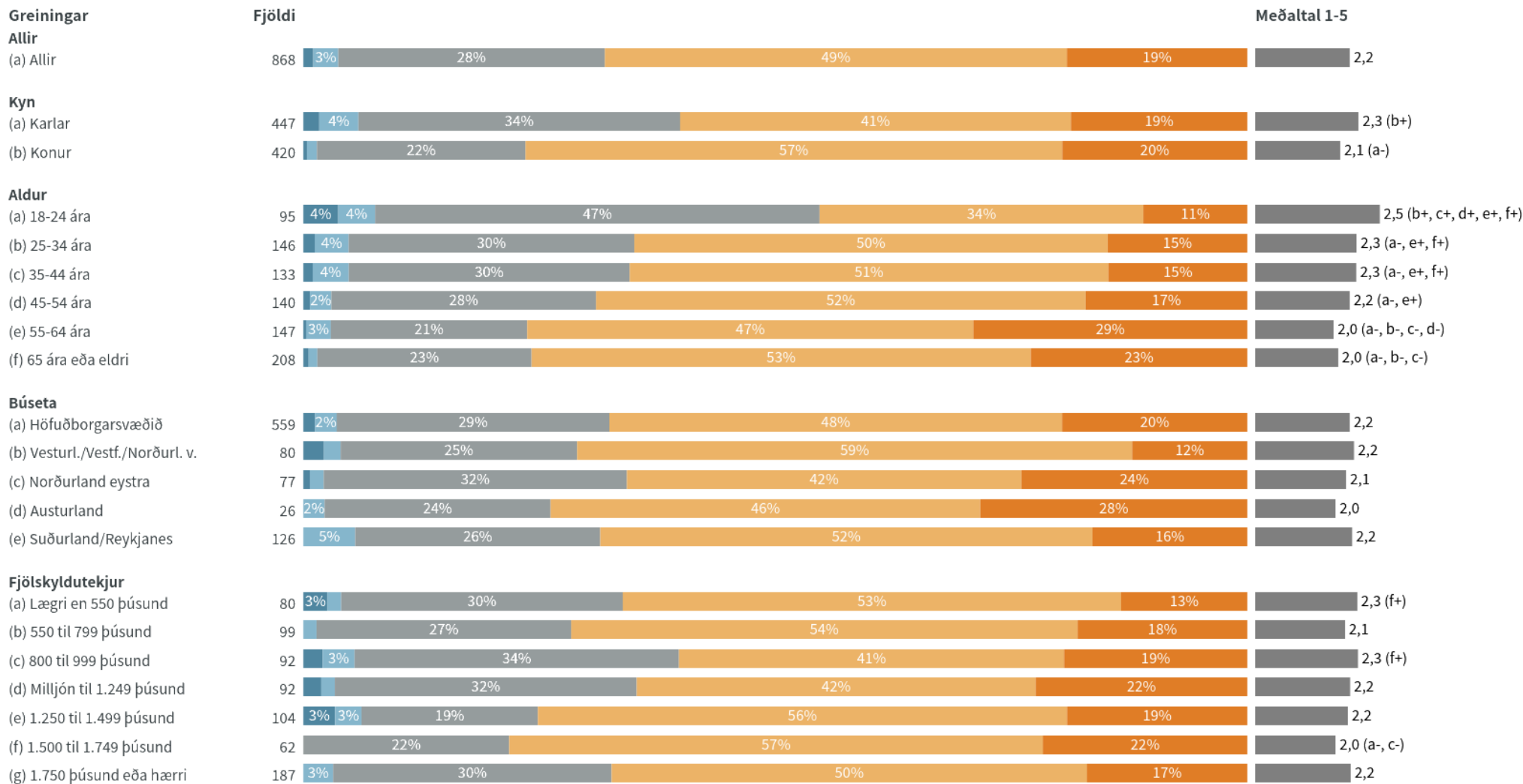
Nýjasta mæling

	Fjöldi	% +/-
Allt of miklar (5)	9	1,1 0,7
Fremur of miklar (4)	23	2,6 1,1
Hæfilegar (3)	245	28,2 3,0
Fremur of litlar (2)	425	48,9 3,3
Allt of litlar (1)	166	19,1 2,6
Fjöldi svara	868	
Tóku afstöðu	868	86,6
Tóku ekki afstöðu	135	13,4
Fjöldi svarenda	1.003	100,0
Meðaltal 1-5	2,2	
Vikmörk ±	0,1	
Staðalfrávik	0,8	



Tímabil: Year

Finnast þér fræðsla og forvarnir í umferðaröryggismálum vera of miklar, hæfilegar eða of litlar á Íslandi í dag?

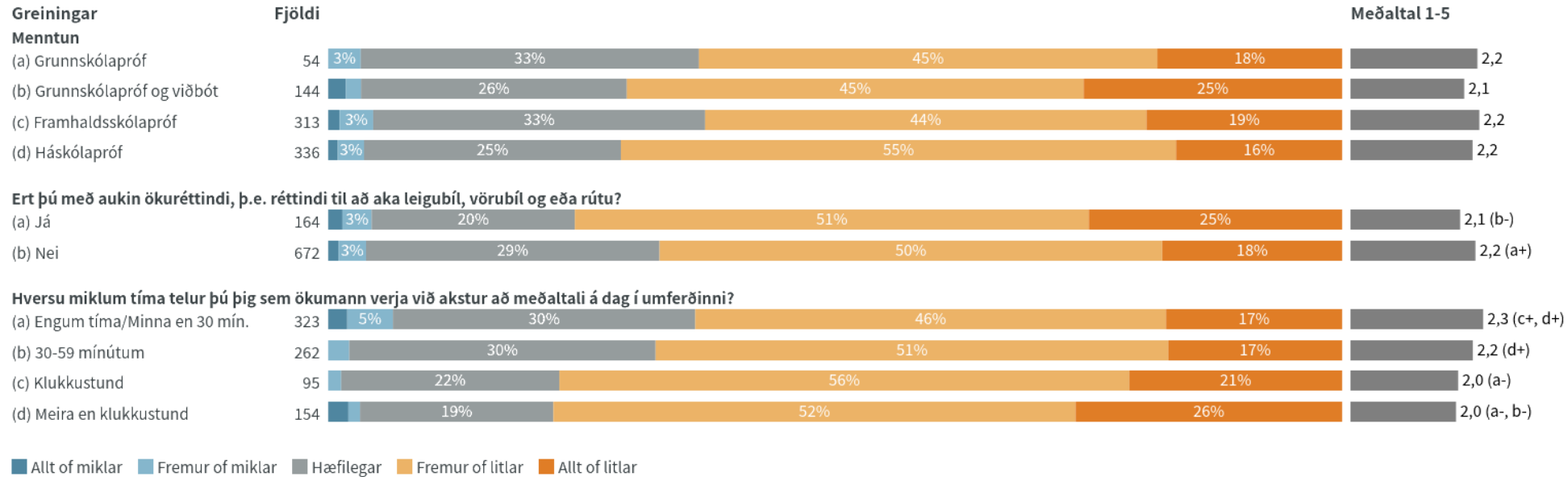


■ Allt of miklar ■ Fremur of miklar ■ Hæfilegar ■ Fremur of litlar ■ Allt of litlar

a+/-.....marktækur munur á meðaltölum milli hópa

Niðurstöður eru ekki birtar ef n<5

Finnast þér fræðsla og forvarnir í umferðaröryggismálum vera of miklar, hæfilegar eða of litlar á Íslandi í dag?



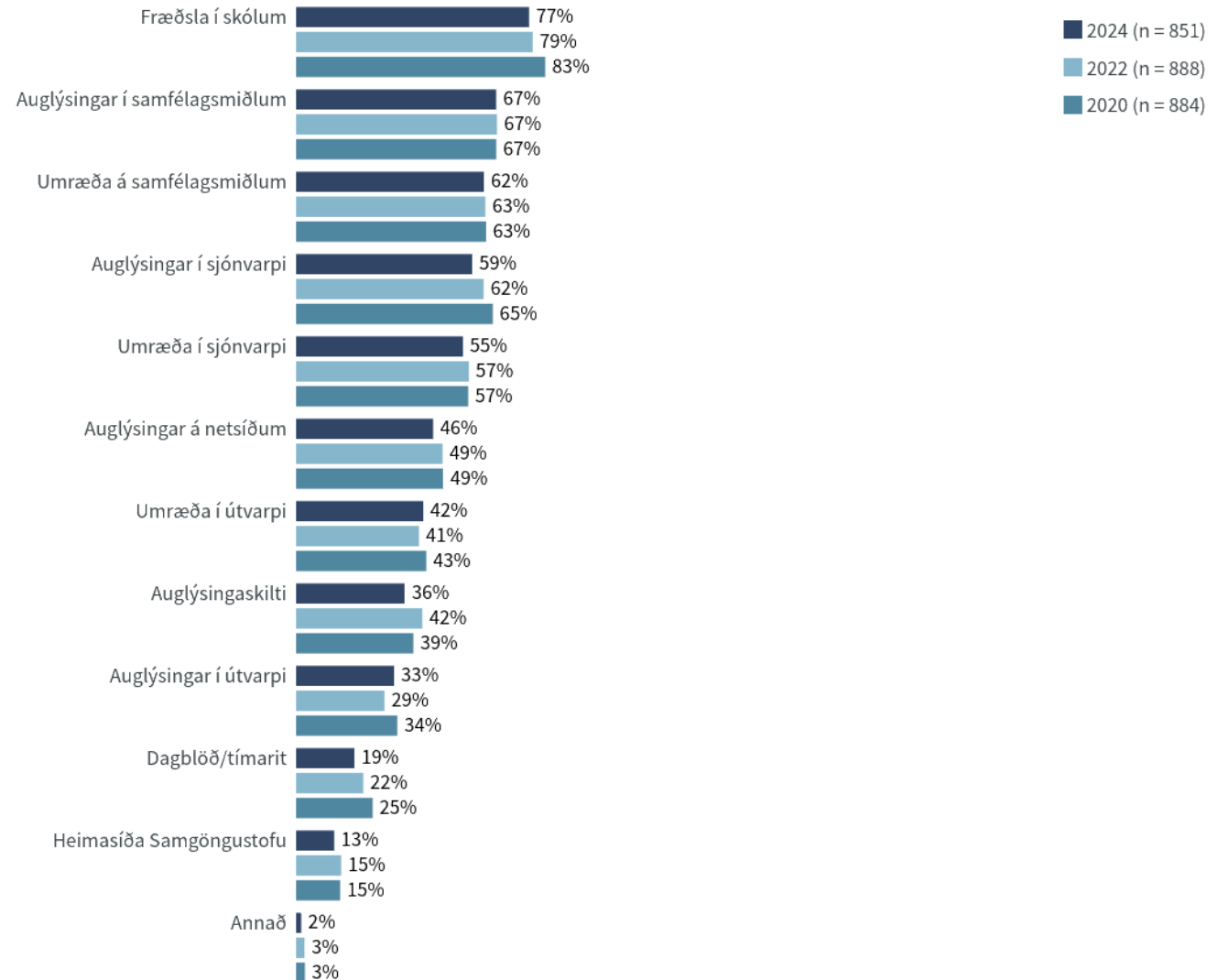
a+/-.....marktækur munur á meðaltölum milli hópa

Niðurstöður eru ekki birtar ef n<5

Hvar telur þú að það virki vel að miðla forvarna- og fræðsluefni?

Nýjasta mæling

	Fjöldi	% +/-
Fræðsla í skólum	659	77,5 2,8
Auglýsingar í samfélagsmiðlum	566	66,5 3,2
Umræða á samfélagsmiðlum	532	62,5 3,3
Auglýsingar í sjónvarpi	499	58,6 3,3
Umræða í sjónvarpi	472	55,5 3,3
Auglýsingar á netsíðum	388	45,6 3,3
Umræða í útvarpi	360	42,3 3,3
Auglýsingaskilti	308	36,2 3,2
Auglýsingar í útvarpi	278	32,6 3,1
Dagblöð/tímarit	165	19,4 2,7
Heimasíða Samgöngustofu	108	12,7 2,2
Annað	15	1,7 0,9
Fjöldi svara	4.351	
Tóku afstöðu	851	84,9
Tóku ekki afstöðu	152	15,1
Fjöldi svarenda	1.003	100,0



Hvar telur þú að það virki vel að miðla forvarna- og fræðsluefni?

Greiningar - Nýjasta mæling

Fjöldi

Allir

Allir 851 77% 67% 62% 59% 55% 46% 42% 36% 33% 19% 13% 2%

Kyn

Karlar 420 75% 58% 55% 60% 55% 40% 43% 36% 36% 19% 14% 2%

Konur 430 80% 75% 70% 58% 56% 51% 42% 36% 29% 20% 11% 1%

Aldur

18-24 ára 95 68% 50% 75% 60% 44% 40% 25% 26% 22% 12% 18% 0%

25-34 ára 143 74% 74% 72% 44% 49% 50% 41% 44% 32% 12% 19% 3%

35-44 ára 129 85% 82% 65% 60% 56% 59% 52% 45% 43% 23% 11% 4%

45-54 ára 139 77% 73% 68% 58% 53% 49% 49% 37% 34% 23% 10% 2%

55-64 ára 145 82% 68% 58% 60% 61% 46% 44% 40% 35% 22% 10% 2%

65 ára eða eldri 200 76% 53% 48% 67% 63% 34% 40% 26% 28% 22% 11% 0%

Búseta

Höfuðborgarsvæðið 550 77% 67% 62% 58% 57% 47% 42% 38% 35% 22% 14% 2%

Vesturl./Vestf./Norðurl. v. 79 75% 78% 74% 57% 54% 47% 48% 31% 27% 14% 13% 0%

Norðurland eystra 76 89% 68% 61% 69% 56% 41% 42% 26% 31% 15% 9% 1%

Austurland 24 82% 58% 52% 56% 41% 44% 37% 25% 16% 4% 6% 0%

Suðurland/Reykjanes 123 72% 56% 59% 56% 51% 40% 41% 39% 29% 18% 12% 2%

Fjölskyldutekjur

Lægri en 550 þúsund 84 77% 58% 61% 56% 52% 36% 34% 22% 23% 16% 16% 2%

550 til 799 þúsund 104 81% 63% 67% 57% 65% 47% 40% 42% 31% 25% 13% 2%

800 til 999 þúsund 89 77% 67% 62% 68% 57% 45% 41% 43% 36% 20% 8% 0%

Milljón til 1.249 þúsund 94 85% 75% 63% 61% 50% 49% 40% 33% 29% 14% 8% 1%

1.250 til 1.499 þúsund 107 77% 67% 65% 51% 60% 42% 50% 34% 32% 18% 15% 0%

1.500 til 1.749 þúsund 57 84% 70% 62% 56% 53% 47% 53% 43% 29% 18% 10% 2%

1.750 þúsund eða hærrí 181 72% 69% 57% 55% 52% 50% 42% 40% 35% 17% 13% 2%

Fræðsla í skólum Auglýsingar í samfélagsmiðlum Umræða á samfélagsmiðlum Auglýsingar í sjónvarpi Umræða í sjónvarpi Auglýsingar á netsíðum Umræða í útvarpi Auglýsingaskilti Auglýsingar í útvarpi
Dagblöð/tímarit Heimasíða Samgöngustofu Annað

Niðurstöður eru ekki birtar ef n<5

Hvar telur þú að það virki vel að miðla forvarna- og fræðsluefni?

Greiningar - Nýjasta mæling

Fjöldi

Menntun

Grunnskólapróf	53	79%	60%	61%	53%	45%	43%	37%	31%	25%	12%	12%	0%
Grunnskólapróf og viðbót	143	85%	64%	59%	58%	58%	47%	40%	40%	35%	25%	12%	2%
Framhaldsskólapróf	306	72%	61%	61%	59%	54%	38%	41%	28%	29%	17%	14%	1%
Háskólapróf	336	80%	73%	66%	59%	57%	53%	45%	43%	36%	21%	11%	2%

Ert þú með aukin ökuréttindi, þ.e. réttindi til að aka leigubíl, vörubíl og eða rútu?

Já	154	78%	62%	51%	65%	60%	39%	50%	35%	40%	25%	14%	3%
Nei	661	77%	68%	65%	58%	54%	46%	41%	37%	32%	18%	12%	1%

Hversu miklum tíma telur þú þig sem ökumann verja við akstur að meðaltali á dag í umferðinni?

Engum tíma/Minna en 30 mín.	310	75%	64%	66%	59%	58%	40%	46%	35%	34%	18%	10%	1%
30-59 mínútum	262	74%	70%	61%	63%	52%	50%	40%	38%	32%	20%	16%	3%
Klukkustund	91	79%	71%	58%	59%	60%	48%	46%	33%	34%	15%	9%	1%
Meira en klukkustund	149	84%	68%	59%	55%	54%	45%	39%	38%	33%	22%	12%	1%

■ Fræðsla í skólum
 ■ Auglýsingar í samfélagsmiðlum
 ■ Umræða á samfélagsmiðlum
 ■ Auglýsingar í sjónvarpi
 ■ Umræða í sjónvarpi
 ■ Auglýsingar á netsíðum
 ■ Umræða í útvarpi
 ■ Auglýsingaskilti
 ■ Auglýsingar í útvarpi
 ■ Dagblöð/tímarit
 ■ Heimasíða Samgöngustofu
 ■ Annað

Niðurstöður eru ekki birtar ef n<5