

# Reynsla landsmanna af afbrotum og viðhorf til lögreglu (júní 2023)

(Útgefið des. 2023)



# Efnisyfirlit

## Viðhorf almennt

Þegar á heildina er litið, hversu góðu eða slæmu starfi finnst þér lögreglan skila í þínu hverfi/byggðarlagi til að stemma stigu við afbrotum?

Hversu oft sérð þú lögreglumann eða lögreglubíl í þínu hverfi/byggðarlagi að jafnaði (hér er ekki átt við sýnileika lögreglu t.d. í fjölmiðlum)?

Þegar þú hugsar um aðgengi þitt að lögreglunni, t.d. til að fá þjónustu eða aðstoð þegar á þarf að halda, hversu aðgengileg eða óaðgengileg finnst þér lögreglan vera í þínu hverfi/byggðarlagi?

Ef þú hugsar um síðasta ár, leitaðir þú eftir þjónustu/aðstoð lögreglu með einhverjum af eftirtöldum hætti?

Hlutfall þeirra sem leitaði/leitaði ekki eftir þjónustu/aðstoð lögreglu með einhverjum hætti?

Hversu sammála eða ósammála ert þú eftirfarandi fullyrðingum? - Ég ber traust til lögreglu og starfa hennar

Hversu sammála eða ósammála ert þú eftirfarandi fullyrðingum? - Lögreglan í mínu hverfi/byggðarlagi er almennt heiðarleg

Hversu sammála eða ósammála ert þú eftirfarandi fullyrðingum? - Fylgja skal fyrirmælum lögreglu, þó maður sé ósáttur við framkomu hennar eða úrlausn ákveðinna verkefna

Hversu sammála eða ósammála ert þú eftirfarandi fullyrðingum? - Ég tel að lögregla fylgi lögum í samskiptum sínum við fólk

Hversu sammála eða ósammála ert þú eftirfarandi fullyrðingum? - Ég tel að lögregla í mínu hverfi/byggðarlagi hafi svipuð viðhorf og gildi og ég

Hversu sammála eða ósammála ert þú eftirfarandi fullyrðingum? - Ég tel að viðbrögð lögreglu við beiðnum um aðstoð séu almennt í samræmi við mín siðferðislegu gildi

Hversu sammála eða ósammála ert þú eftirfarandi fullyrðingum? - Ég tel lögreglu framfylgja lögum með sambærilegum hætti gagnvart öllum

Hversu sammála eða ósammála ert þú eftirfarandi fullyrðingum? - Ég tel lögreglu gefa sér tíma til að hlusta á fólk

Hversu sammála eða ósammála ert þú eftirfarandi fullyrðingum? - Ég tel lögreglu koma fram við fólk af sanngirni

Hversu sammála eða ósammála ert þú eftirfarandi fullyrðingum? - Ég tel lögreglu koma fram við fólk af virðingu

Hversu sammála eða ósammála ert þú eftirfarandi fullyrðingum? - Ég tel lögreglu taka ákvarðanir byggðar á staðreyndum

Hversu sammála eða ósammála ert þú eftirfarandi fullyrðingum? - Ég tel lögreglu tryggja öllum þá málsmeðferð (það hvernig málið er afgreitt) sem það á rétt á

Hversu sammála eða ósammála ert þú eftirfarandi fullyrðingum? - Ég tel lögreglu veita öllum sambærilega þjónustu

Hversu sammála eða ósammála ert þú eftirfarandi fullyrðingum? - Ég tel lögreglu vera kurteisa í samskiptum við fólk

Hversu sammála eða ósammála ert þú eftirfarandi fullyrðingum? - Ég tel lögreglu virða réttindi fólks

Hversu sammála eða ósammála ert þú eftirfarandi fullyrðingum? - Fylgja skal fyrirmælum lögreglu þó maður skilji ekki þær ástæður sem lagðar eru til grundvallar þeim

Hversu sammála eða ósammála ert þú eftirfarandi fullyrðingum? - Lögregla er lögmætt yfirvald og fyrirmælum hennar ber að fylgja

Hversu sammála eða ósammála ert þú eftirfarandi fullyrðingum? - Lögregla vinnur í þágu almennings

Hversu sammála eða ósammála ert þú eftirfarandi fullyrðingum? - Virða skal ákvarðanir lögreglu jafnvel þó maður telji þær rangar

Hversu sammála eða ósammála ert þú eftirfarandi fullyrðingum? - Það geta komið upp aðstæður þar sem það er í lagi að framfylgja ekki fyrirmælum lögreglu

Hversu sammála eða ósammála ert þú eftirfarandi fullyrðingum? - Afbrotum hefur fækkað í mínu hverfi/byggðarlagi á síðasta ári

Hversu sammála eða ósammála ert þú eftirfarandi fullyrðingum? - Afbrot eru frekar fátíð í mínu hverfi/byggðarlagi

# Efnisyfirlit

## Ánægja með þjónustu lögreglu

Hversu ánægð(ur) eða óánægð(ur) varst þú með þá þjónustu/aðstoð sem þú fékkst þegar þú ... - ...hringdir í Neyðarlínuna (112)?

Hversu ánægð(ur) eða óánægð(ur) varst þú með þá þjónustu/aðstoð sem þú fékkst þegar þú ... - ...hringdir á lögreglustöð?

Hversu ánægð(ur) eða óánægð(ur) varst þú með þá þjónustu/aðstoð sem þú fékkst þegar þú ... - ...sendir lögreglunni tölvupóst?

Hversu ánægð(ur) eða óánægð(ur) varst þú með þá þjónustu/aðstoð sem þú fékkst þegar þú ... - ...fórst á lögreglustöðina?

Hversu ánægð(ur) eða óánægð(ur) varst þú með þá þjónustu/aðstoð sem þú fékkst þegar þú ... - ...leitaðir til lögreglu í gegnum heimasíðu lögreglunnar?

Hversu ánægð(ur) eða óánægð(ur) varst þú með þá þjónustu/aðstoð sem þú fékkst þegar þú ... - ...nýttir þér samfélagsmiðla lögreglunnar (t.d. Facebook og Twitter)?

Hversu ánægð(ur) eða óánægð(ur) varst þú með þá þjónustu/aðstoð sem þú fékkst þegar þú ... - ...leitaðir til lögreglu í gegnum Bjarkarhlíð/Bjarmahlíð?

Hversu ánægð(ur) eða óánægð(ur) varst þú með þá þjónustu/aðstoð sem þú fékkst þegar þú ... - ...leitaðir til lögreglu í gegnum 112 vefinn?

Hversu ánægð(ur) eða óánægð(ur) varst þú með þá þjónustu/aðstoð sem þú fékkst þegar þú ... - ...nýttir þér annars konar aðstoð lögreglunnar?

Þegar á heildina er litið, hversu ánægð(ur) eða óánægð(ur) varst þú með þjónustu/aðstoð lögreglu á síðasta ári?

## Öryggistilfynning íbúa

Hversu örugg(ur) eða óörugg(ur) finnst þér þú vera þegar þú ert ein(n) á ferli í þínu hverfi/byggðarlagi þegar myrkur er skolið á?

Hversu örugg(ur) eða óörugg(ur) finnst þér þú vera þegar þú ert ein(n) á ferli í miðborg Reykjavíkur þegar myrkur er skolið á eða eftir miðnætti um helgar?

## Áhyggjur af afbrotum

Hversu oft, ef einhvern tíma, voru aðstæður þannig hjá þér á síðasta ári að þú hafðir áhyggjur af því að verða fyrir afbroti?

Ef þú lítur aftur til síðasta árs, hverskonar afbroti hafðir þú mestar áhyggjur af að verða fyrir?

Hvaða brot telur þú vera mesta vandamálið í þínu hverfi/byggðarlagi?

# Efnisyfirlit

## Ofbeldis- og kynferðisbrot

Varðst þú fyrir ofbeldisbroti á síðasta ári? Með ofbeldisbroti er átt við ofbeldi eða líkamsárás, t.d. ef einhver slær mann með hnefa eða vopni þegar tekið er tillit til allra þátta. Hversu alvarlegt var atvikið gagnvart þér (þ.e. ofbeldisbrotið)? Vinsamlegast svaraðu til um alvarlegasta atvikið, ef þú varðst fyrir fleiru einu broti á síðasta ári

Varðst þú fyrir því á síðasta ári að einhver deildi, án þíns leyfis, kynferðislegu myndefni af þér eða myndefni sem sýnir nekt þína sem olli þér ama (vanlíðan, skömm, óþægindum, reiði)?

Hver voru tengsl þín við aðilann sem deildi myndefninu?

Hversu mikil eða lítil áhrif hafði myndbirtingin-/arnar á þig?

Hversu mikil eða lítil áhrif hafði hótunin um myndbirtinguna-/arnar á þig?

Varðst þú fyrir kynferðisbroti á síðasta ári? Með kynferðisbroti er t.d. átt við að einhver hafi þvingað þig eða reynt að þvinga þig til kynferðislegra athafna, gripið í þig eða þú hafir verið snert(ur) kynferðislega gegn vilja þínum

Myndir þú lýsa þessu atviki sem nauðgun, tilraun til nauðgunar, grófri kynferðislegri áreitni eða særandi framkomu? Vinsamlegast svaraðu til um alvarlegasta atvikið, ef þú varðst fyrir fleiru einu broti á síðasta ári

Þegar tekið er tillit til allra þátta, hversu alvarlegt var atvikið gagnvart þér (þ.e. kynferðisbrotið)? Vinsamlegast svaraðu til um alvarlegasta atvikið, ef þú varðst fyrir fleiru einu kynferðisbroti á síðasta ári

Varðst þú fyrir einhverju af eftirtöldu af hendi maka eða fyrrum maka, á síðasta ári?

Myndir þú segja að þú búir enn við þessar aðstæður (sem þú merktir við í síðustu spurningu)?

Þegar tekið er tillit til allra þátta, hversu alvarlegt var atvikið gagnvart þér (þ.e. ofbeldið af hendi maka/fyrrum maka)? Vinsamlegast svaraðu til um alvarlegasta atvikið, ef þú varðst fyrir fleiru einu broti á síðasta ári

Hlutfall þeirra sem varð fyrir brotum, öll brot nema netbrot (Innbrot, þjófnaður, ofbeldi, heimilisofbeldi, eignaspjöll, kynferðisbrot, kynferðisleg myndbirting)

Varðst þú fyrir því á síðasta ári að sami einstaklingur hafi endurtekið/ítrekað...

Hver voru tengsl þín við aðilann sem sýndi slíka hegðun? Ef fleiri en einn aðili áreitti þig með þessum hætti á síðasta ári, vinsamlegast svaraðu til um þann sem olli þér mestum ótta

Hlutfall þeirra sem varð fyrir/varð ekki fyrir eltihrelli

## Önnur brot

Komst einhver, á síðasta ári, inn á heimili þitt, dvalarstað, ökutæki þitt eða annað lokað rými án þíns samþykkis og stal einhverju eða reyndi að stela einhverju?

Varðst þú fyrir því á síðasta ári að einhverju væri stolið frá þér, t.d. veski, reiðhjóli eða öðrum verðmætum (án þess að um innbrot hafi verið að ræða)?

Varðst þú fyrir einhverjum af eftirtöldum eignaskemmdum á síðasta ári?

Hlutfall þeirra sem varð fyrir eignaskemmdum

# Efnisyfirlit

## Brot gegnum net eða síma

Varðst þú persónulega fyrir einhverju af eftirfarandi á síðasta ári? Tölvuvírus: Var kúgað af þér fé eða gerð tilraun til þess að valda þér fjárhagslegu tjóni með tölvuvírus/um?

Varðst þú persónulega fyrir einhverju af eftirfarandi á síðasta ári? Myndbirtingar: Var kúgað af þér fé eða gerð tilraun til þess með hótun um dreifingu klámfenginna mynda eða myndbanda í gegnum netið?

Varðst þú persónulega fyrir einhverju af eftirfarandi á síðasta ári? Kortanúmer misnotað: Var svikið af þér fé eða gerð tilraun til þess með því að nota kreditkortanúmer þitt á ólögumætun hátt?

Varðst þú persónulega fyrir einhverju af eftirfarandi á síðasta ári? Verslun á netinu: Var svikið af þér fé eða gerð tilraun til þess þegar þú varst að kaupa vöru/r á netinu?

Varðst þú pers. fyrir einhverju af eftirf. á síðasta ári? Blekkingar: Var svikið af þér fé, eða gerð tilr. til þess, í gegn. net eða síma af hálfu einhvers sem þú þekktir mjög lítið eða ekki neitt, eða var annar en viðk. sagðist vera

Varðst þú persónulega fyrir einhverju af eftirfarandi á síðasta ári? Annað: Var svikið af þér fé eða gerð tilraun til þess í gegnum net eða síma með öðrum hætti en þú hefur nú þegar svarað til um?

Hversu hárrí upphæð áætla þú að hafa tapað vegna þessara svika á síðasta ári? Vinsamlegast svaraðu burtséð frá því hvort þú fékkst tapið bætt.

## Tilkynningar til lögreglu

Tilkynntir þú innbrotið til lögreglu?

Tilkynntir þú þjófnaðinn til lögreglu?

Tilkynntir þú ofbeldisbrotið til lögreglu?

Tilkynntir þú eignaskemmdirnar til lögreglu?

Tilkynntir þú kynferðisbrotið til lögreglu?

Tilkynntir þú kynferðislegu myndbirtinguna á netinu til lögreglu?

Hér að framan merktir þú við að þú hefðir orðið fyrir broti af hendi maka eða fyrrum maka. Tilkynntir þú eitthvert tilvikanna til lögreglu?

Tilkynntir þú netbrotið til lögreglu?

# Framkvæmdalýsing

## Lýsing á rannsókn

Unnið fyrir	Unnið fyrir Ríkislögreglustjóra og lögregluna á höfuðborgarsvæðinu
Markmið	Að safna gögnum um viðhorf til lögreglu og reynslu af og ótta við afbrot
Framkvæmdatími	1. - 22. júní 2023
Aðferð	Netkönnun
Úrtak	4134 manns af öllu landinu, 18 ára og eldri, handahófsvaldir úr Viðhorfahópi Gallup
Verknúmer	4034554

## Stærð úrtaks og svörun

Úrtak	4134
Svara ekki	1968
Fjöldi svarenda	2166
Þátttökuhlutfall	<b>52,4%</b>

**Reykjavík, 12. október 2023**

Bestu þakkir fyrir gott samstarf,

Ólafur V. Hrafnsson  
Harpa Hlín Einarsdóttir

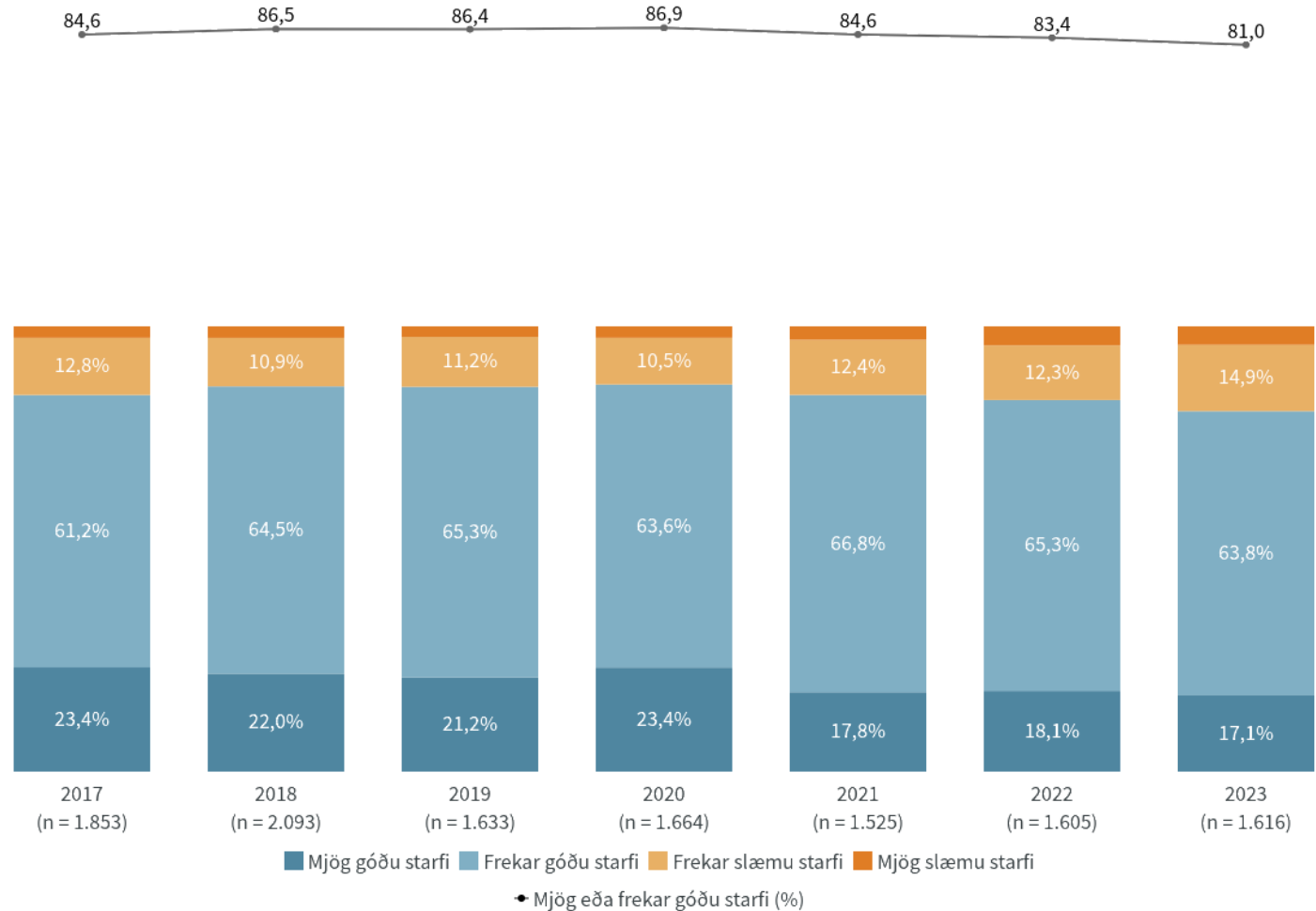
Skýrsla þessi og innihald hennar er eingöngu til innanhússnota hjá því fyrirtæki, stofnun eða einstaklingi sem hana keypti. Öll opinber birting eða dreifing er óheimil án skriflegs leyfis Gallup. Starfsemi Gallup er með ISO 9001 gæðavottun. Auk þess er Gallup aðili að ESOMAR.

Allur réttur áskilinn: © Gallup.

# Pegar á heildina er litið, hversu góðu eða slæmu starfi finnst þér lögreglan skila í þínu hverfi/byggðarlagi til að stemma stigu við afbrotum?

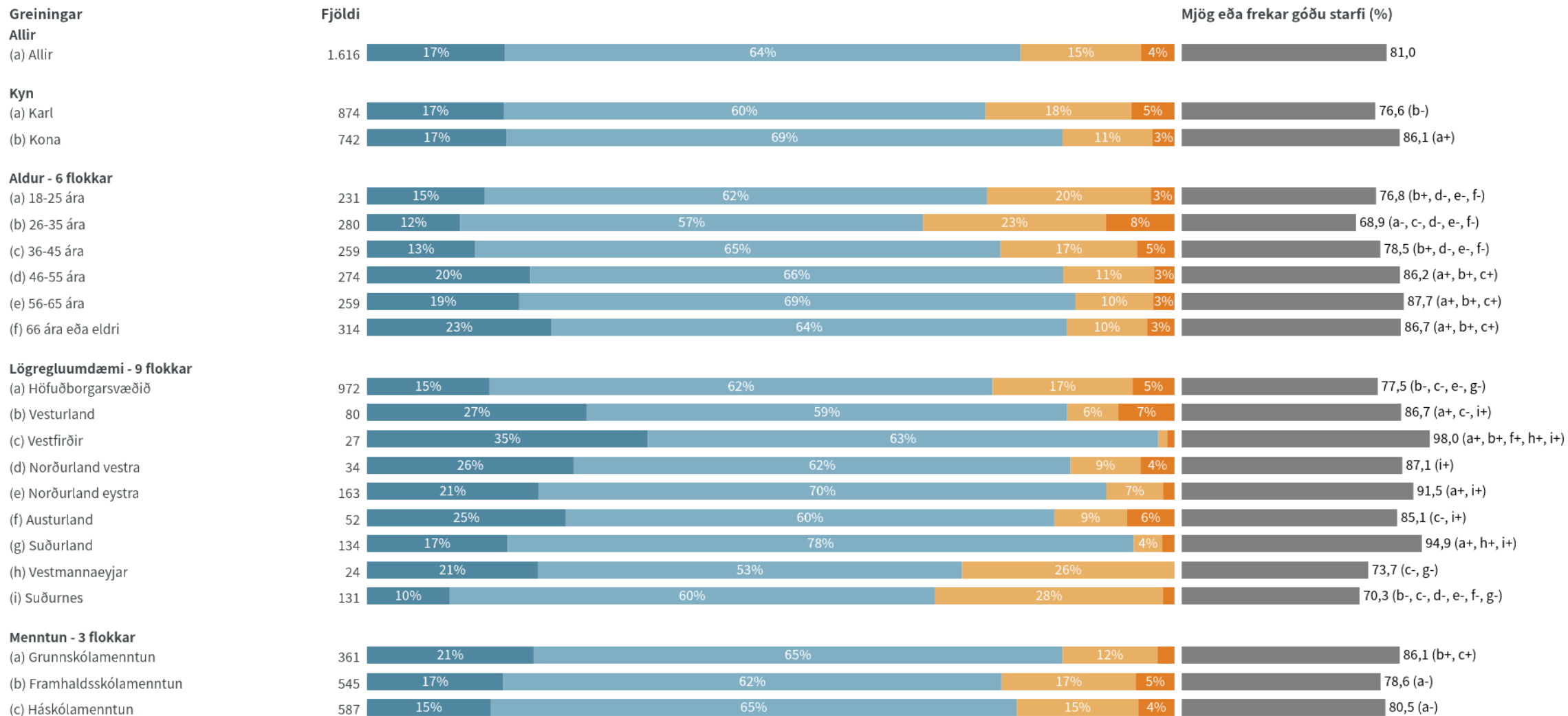
## Nýjasta mæling

	Fjöldi	%	+/-
Mjög góðu starfi (100)	277	17,1	1,8
Frekar góðu starfi (100)	1.032	63,8	2,3
Frekar slæmu starfi (0)	241	14,9	1,7
Mjög slæmu starfi (0)	67	4,1	1,0
Fjöldi svara	1.616		
Tóku afstöðu	1.616	74,6	
Tóku ekki afstöðu	550	25,4	
Fjöldi svarenda	2.166	100,0	
Mjög eða frekar góðu starfi (%)	81,0		
Vikmörk ±	1,9		
Staðalfrávik	39,3		



Tímabil: Year

# Pegar á heildina er litið, hversu góðu eða slæmu starfi finnst þér lögreglan skila í þínu hverfi/byggðarlagi til að stemma stigu við afbrotum?



■ Mjög góðu starfi ■ Frekar góðu starfi ■ Frekar slæmu starfi ■ Mjög slæmu starfi

a+/-.....marktækur munur á meðaltölum milli hópa

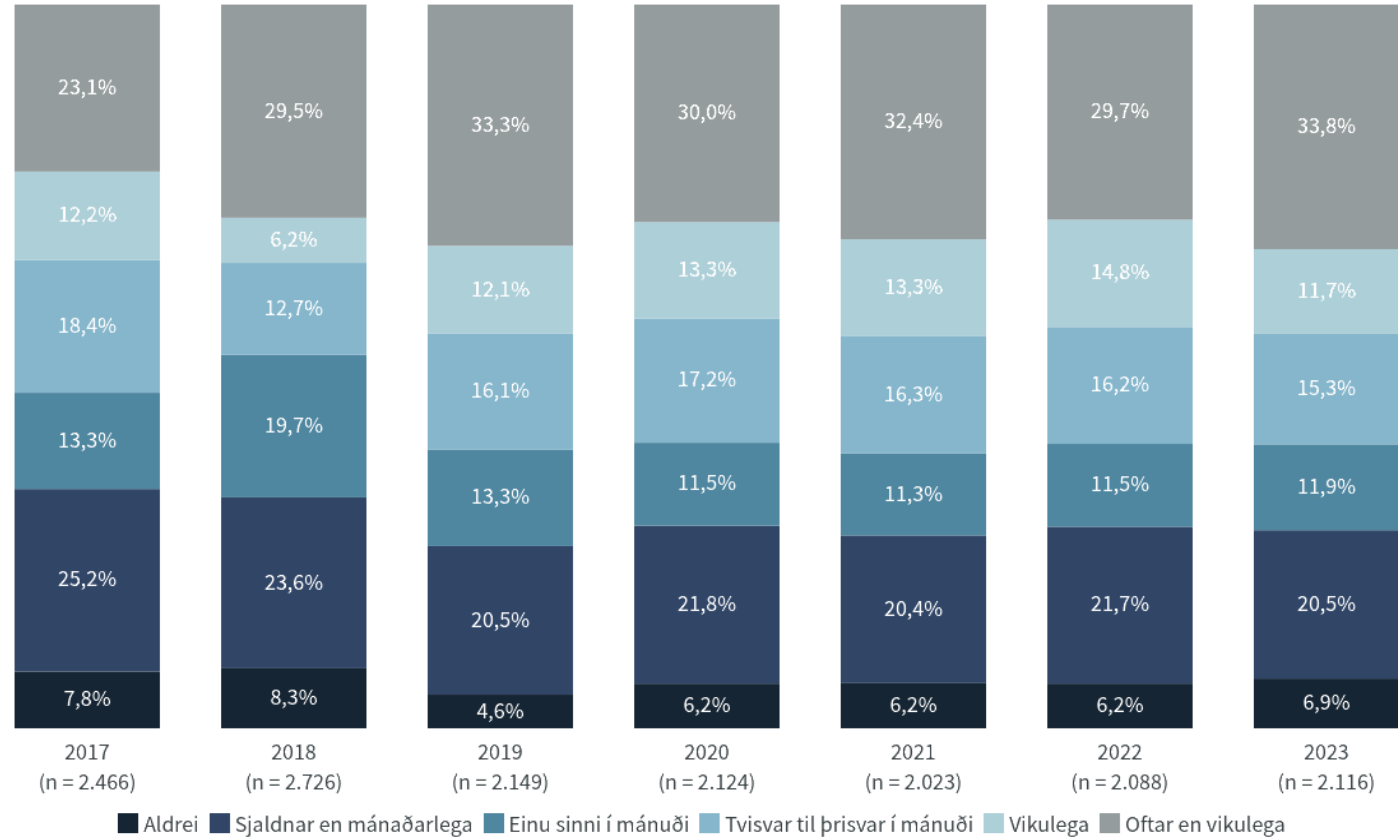
Niðurstöður eru ekki birtar ef n<5



# Hversu oft sérð þú lögreglumann eða lögreglubíl í þínu hverfi/byggðarlagi að jafnaði (hér er ekki átt við sýnileika lögreglu t.d. í fjölmiðlum)?

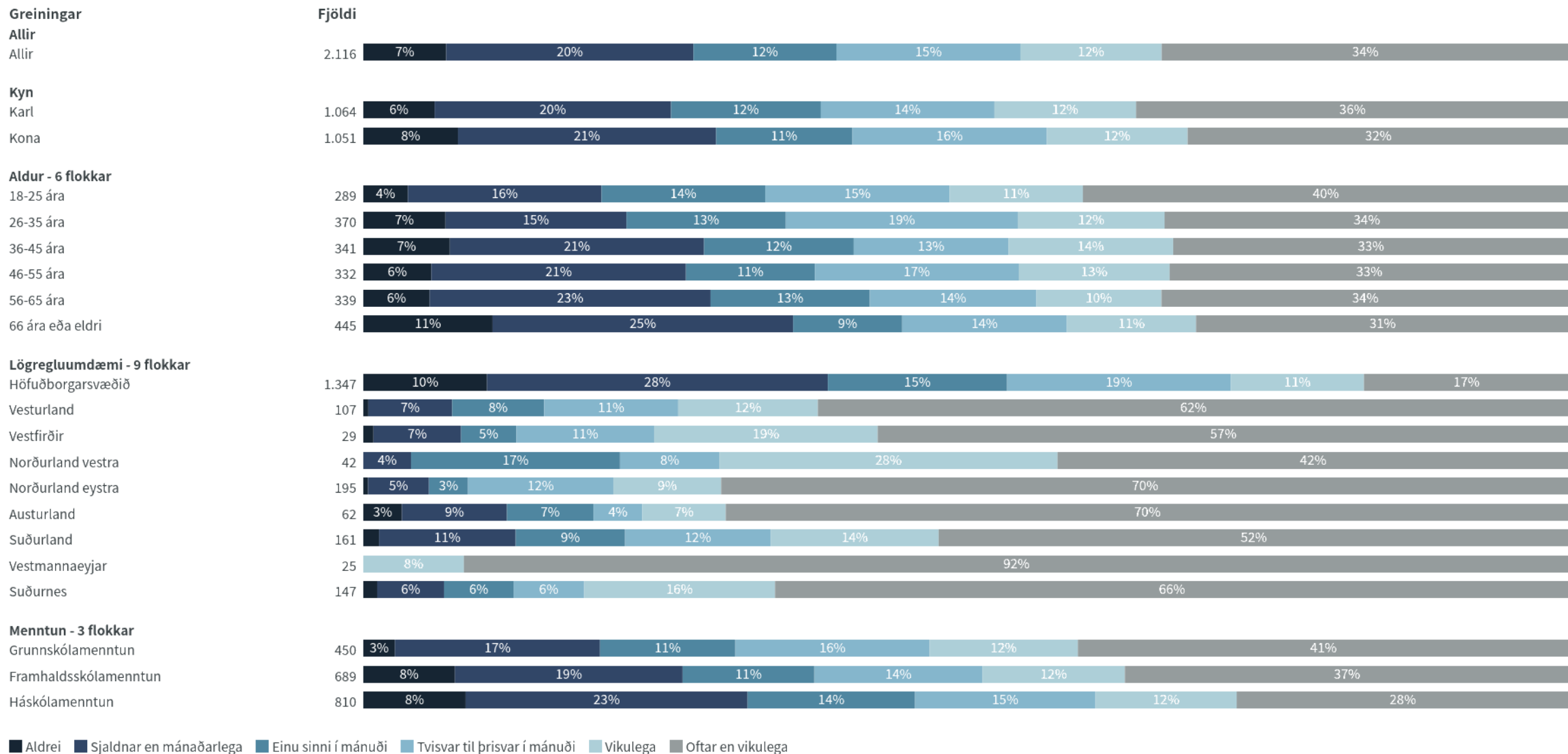
## Nýjasta mæling

	Fjöldi	%	+/-
Aldrei	145	6,9	1,1
Sjaldnar en mánaðarlega	434	20,5	1,7
Einu sinni í mánuði	251	11,9	1,4
Tvisvar til þrisvar í mánuði	323	15,3	1,5
Vikulega	248	11,7	1,4
Tvisvar til þrisvar í viku	266	12,6	1,4
Nær daglega	268	12,7	1,4
Daglega	118	5,6	1,0
Oft á dag	63	3,0	0,7
Fjöldi svara	2.116		
Tóku afstöðu	2.116	97,7	
Tóku ekki afstöðu	50	2,3	
Fjöldi svarenda	2.166	100,0	



Tímabil: Year

# Hversu oft sérð þú lögreglumann eða lögreglubíl í þínu hverfi/byggðarlagi að jafnaði?

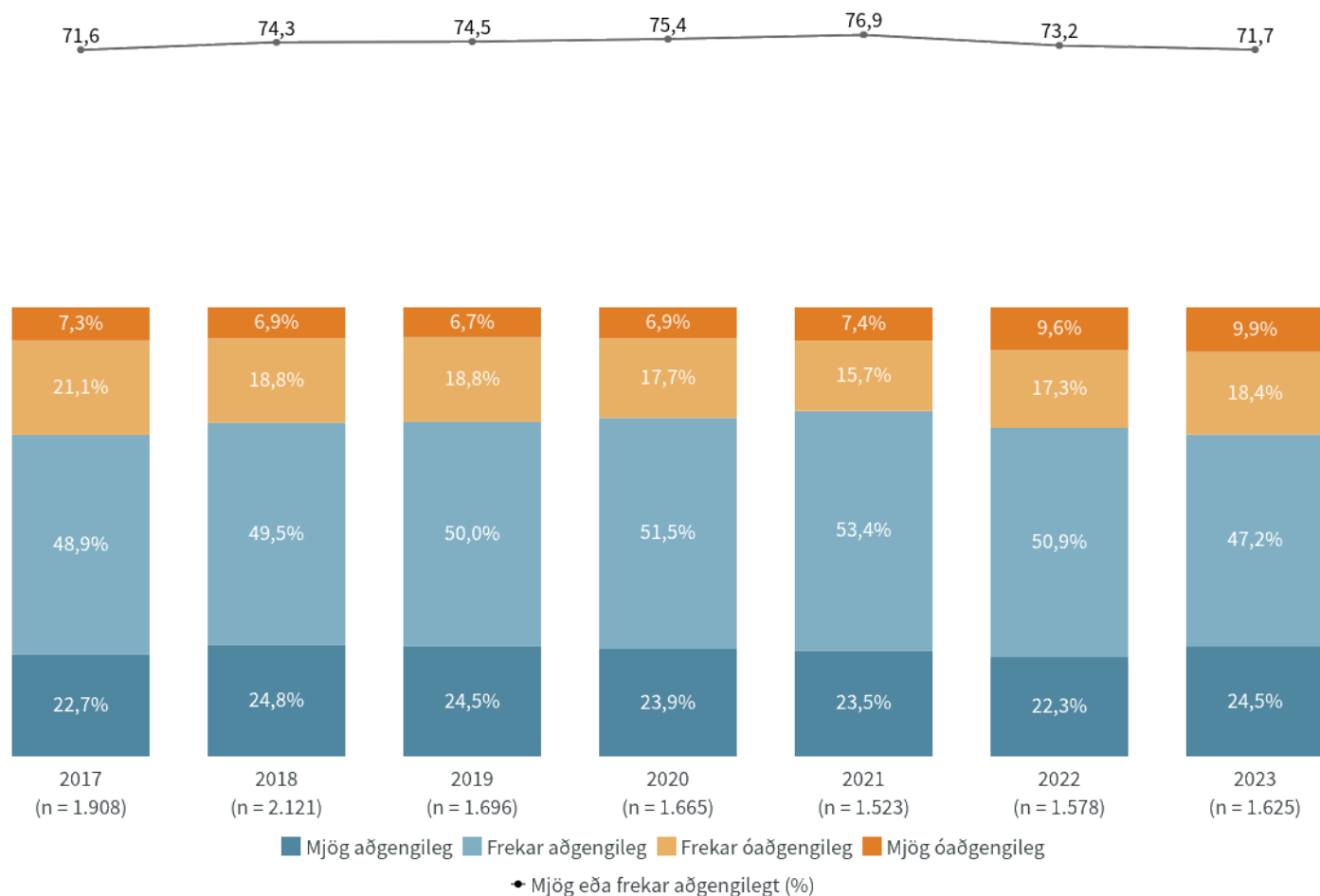


Niðurstöður eru ekki birtar ef n<5

# Pegar þú hugsar um aðgengi þitt að lögreglunni, t.d. til að fá þjónustu eða aðstoð þegar á þarf að halda, hversu aðgengileg eða óaðgengileg finnst þér lögreglan vera í þínu hverfi/byggðarlagi?

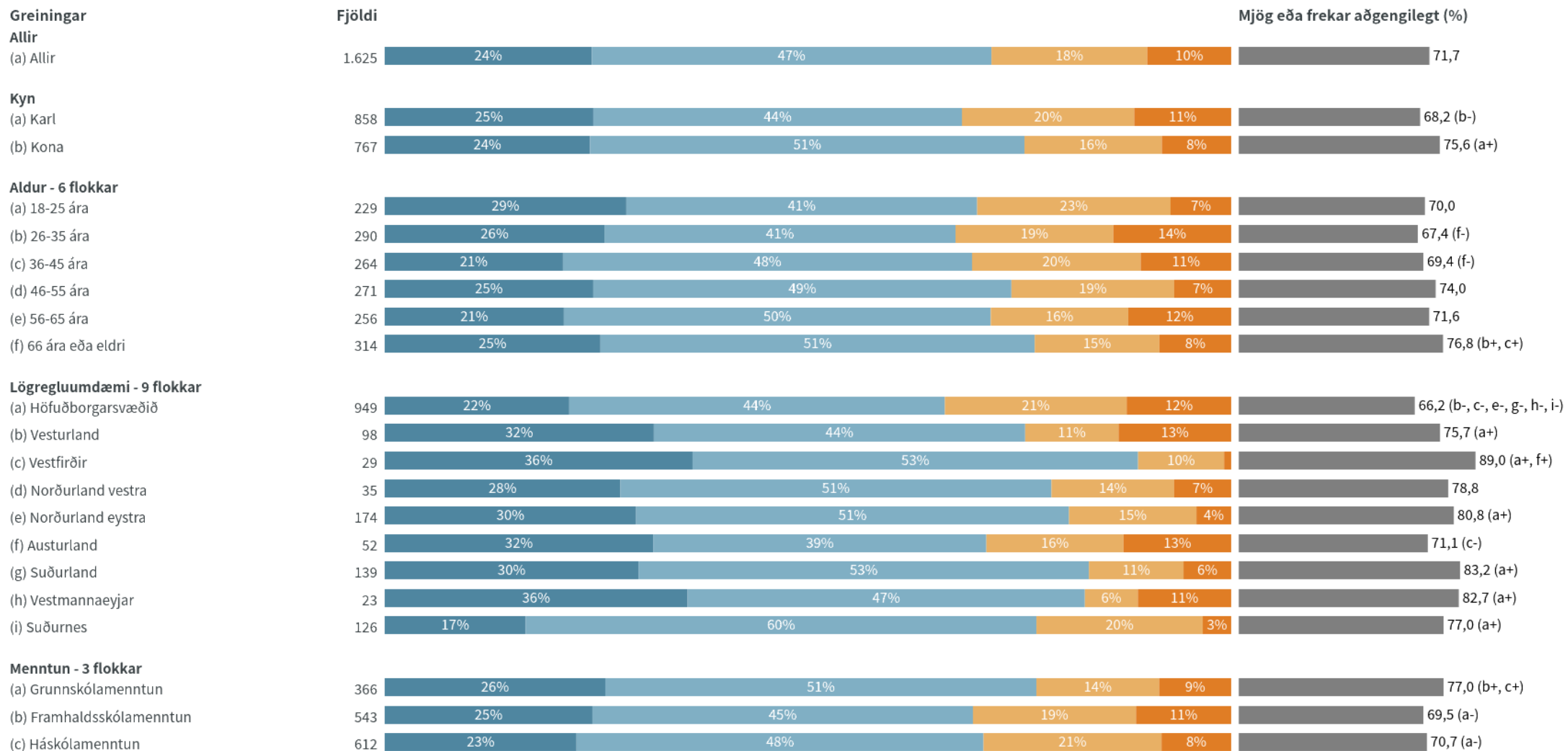
## Nýjasta mæling

	Fjöldi	% +/-
Mjög aðgengileg (100)	398	24,5 2,1
Frekar aðgengileg (100)	767	47,2 2,4
Frekar óaðgengileg (0)	299	18,4 1,9
Mjög óaðgengileg (0)	161	9,9 1,5
Fjöldi svara	1.625	
Tóku afstöðu	1.625	75,0
Tóku ekki afstöðu	541	25,0
Fjöldi svarenda	2.166	100,0
Mjög eða frekar aðgengilegt (%)	71,7	
Vikmörk ±	2,2	
Staðalfrávik	45,1	



Tímabil: Year

# Þegar þú hugsar um aðgengi þitt að lögreglunni, t.d. til að fá þjónustu eða aðstoð þegar á þarf að halda, hversu aðgengileg eða óaðgengileg finnst þér lögreglan vera í þínu hverfi/byggðarlagi?



■ Mjög aðgengileg ■ Frekar aðgengileg ■ Frekar óaðgengileg ■ Mjög óaðgengileg

a+/-.....marktækur munur á meðaltölum milli hópa

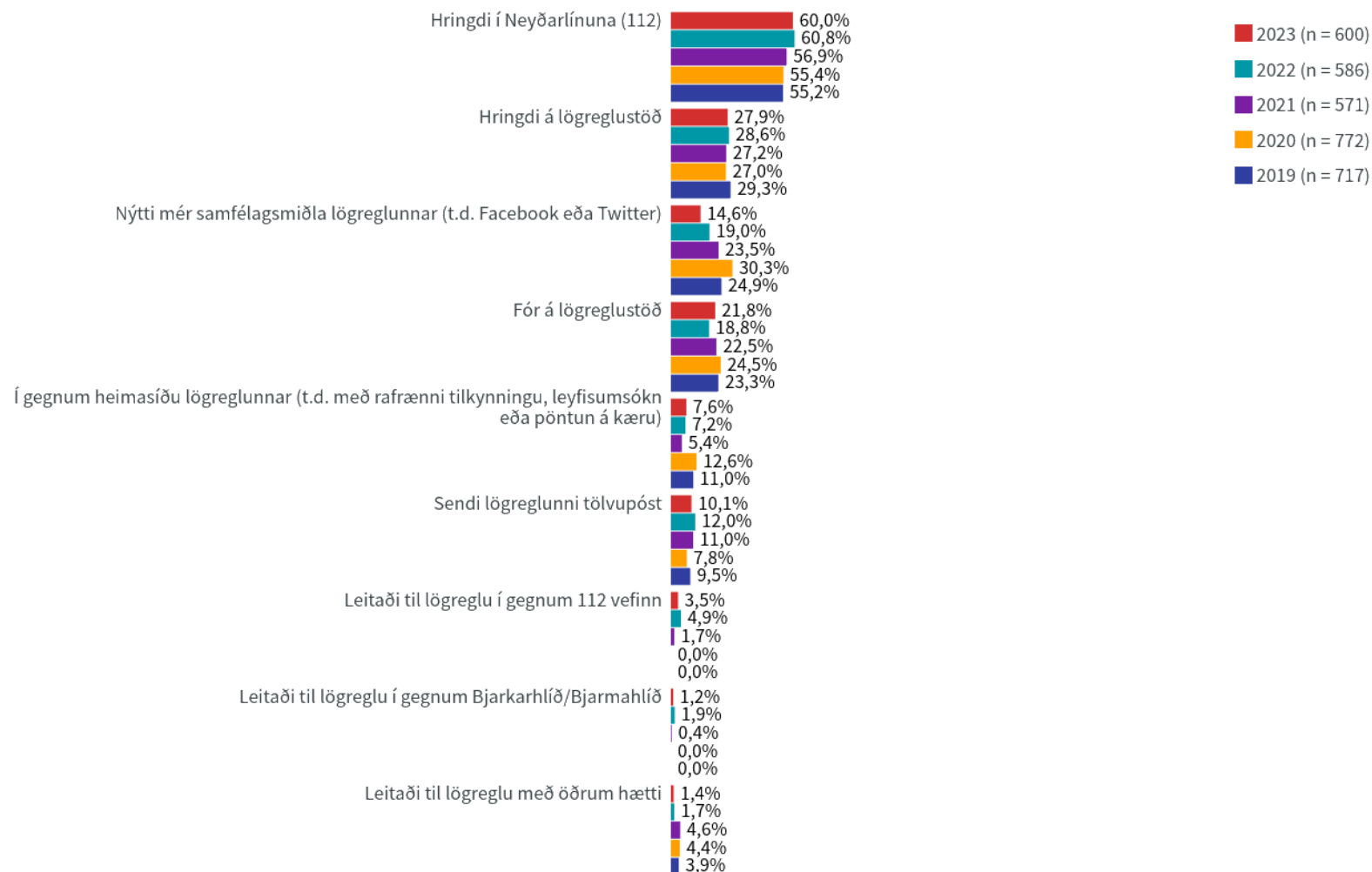
Niðurstöður eru ekki birtar ef n<5

# Ef þú hugsar um síðasta ár, leitaðir þú eftir þjónustu/aðstoð lögreglu með einhverjum af eftirtöldum hætti?



## Nýjasta mæling


	Fjöldi	% +/-
Hringdi í Neyðarlínuna (112)	360	60,0 3,9
Hringdi á lögreglustöð	168	27,9 3,6
Fór á lögreglustöð	131	21,8 3,3
Nýtti mér samfélagsmiðla lögreglunnar (t.d. Facebook eða Twitter)	87	14,6 2,8
Sendi lögreglunni tölvupóst	61	10,1 2,4
Í gegnum heimasíðu lögreglunnar (t.d. með rafrænni tilkynningu, leyfisumsókn eða pöntun á kæru)	46	7,6 2,1
Leitaði til lögreglu í gegnum 112 vefinn	21	3,5 1,5
Leitaði til lögreglu með öðrum hætti	8	1,4 0,9
Leitaði til lögreglu í gegnum Bjarkarhlíð/Bjarmahlíð	7	1,2 0,9
Fjöldi svara	888	
Tóku afstöðu	600	27,7
Leitaði ekki eftir þjónustu/aðstoð lögreglu	1.489	68,8
Tóku ekki afstöðu	77	3,6
Fjöldi svarenda	2.166	100,0



# Ef þú hugsar um síðasta ár, leitaðir þú eftir þjónustu/aðstoð lögreglu með einhverjum af eftirtöldum hætti?

## Greiningar - Nýjasta mæling

### Allir

Allir 600  60%  28%  15%  22%  8%  10%  4%  1%  1%

### Kyn

Karl 323  59%  30%  14%  25%  8%  8%  4%  1%  2%

Kona 277  61%  26%  15%  18%  7%  12%  2%  1%  1%

### Aldur - 6 flokkar

18-25 ára 107  66%  37%  8%  33%  10%  3%  3%  5%  3%

26-35 ára 124  59%  28%  15%  20%  8%  9%  0%  0%  2%

36-45 ára 107  67%  28%  19%  15%  6%  14%  3%  0%  1%

46-55 ára 110  62%  18%  20%  20%  10%  9%  1%  0%  0%

56-65 ára 82  49%  30%  12%  26%  6%  19%  12%  1%  0%

66 ára eða eldri 69  51%  27%  12%  17%  4%  9%  6%  0%  3%

### Lögregluumdæmi - 9 flokkar

Höfuðborgarsvæðið 393  63%  26%  15%  16%  10%  10%  4%  2%  2%

Vesturland 17  66%  16%  17%  39%  0%  8%  0%  0%  0%

Vestfirðir 8  62%  56%  25%  2%  0%  18%  0%  0%  0%

Norðurland vestra 6  70%  32%  29%  59%  0%  3%  0%  3%  0%

Norðurland eystra 60  49%  23%  17%  38%  4%  6%  4%  0%  0%

Austurland 15  47%  53%  7%  30%  0%  23%  1%  3%  0%

Suðurland 46  52%  36%  8%  34%  2%  15%  5%  0%  2%

Vestmannaeyjar 9  75%  0%  0%  11%  0%  14%  0%  0%  0%

Suðurnes 46  59%  40%  19%  29%  3%  4%  1%  0%  0%

### Menntun - 3 flokkar

Grunnskólamenntun 136  62%  20%  9%  19%  10%  11%  6%  2%  4%

Framhaldsskólamenntun 186  60%  35%  13%  25%  4%  8%  3%  0%  0%

Háskólamenntun 239  58%  26%  19%  17%  10%  12%  2%  1%  1%

 Hringdi í Neyðarlínuna (112)  Hringdi á lögreglustöð  Nýtti mér samfélagsmiðla lögreglunnar (t.d. Facebook eða Twitter)  Fór á lögreglustöð

 Í gegnum heimasíðu lögreglunnar (t.d. með rafrænni tilkynningu, leyfisumsókn eða pöntun á kæru)  Sendi lögreglunni tölvupóst  Leitaði til lögreglu í gegnum 112 vefinn  Leitaði til lögreglu í gegnum Bjarkarhlíð/Bjarmahlíð

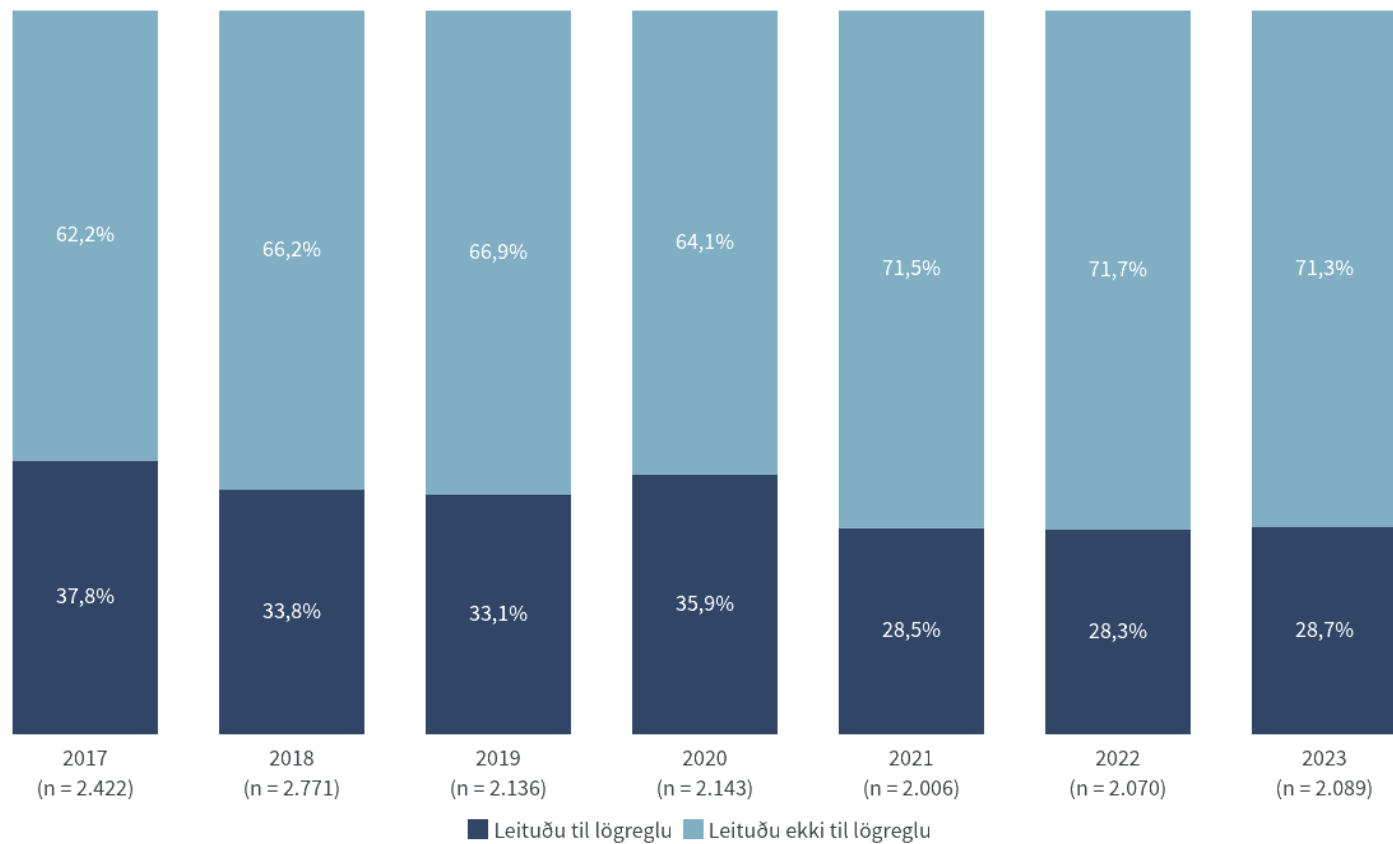
 Leitaði til lögreglu með öðrum hætti

Niðurstöður eru ekki birtar ef n<5

# Hlutfall þeirra sem leitaði/leitaði ekki eftir þjónustu/aðstoð lögreglu með einhverjum hætti?

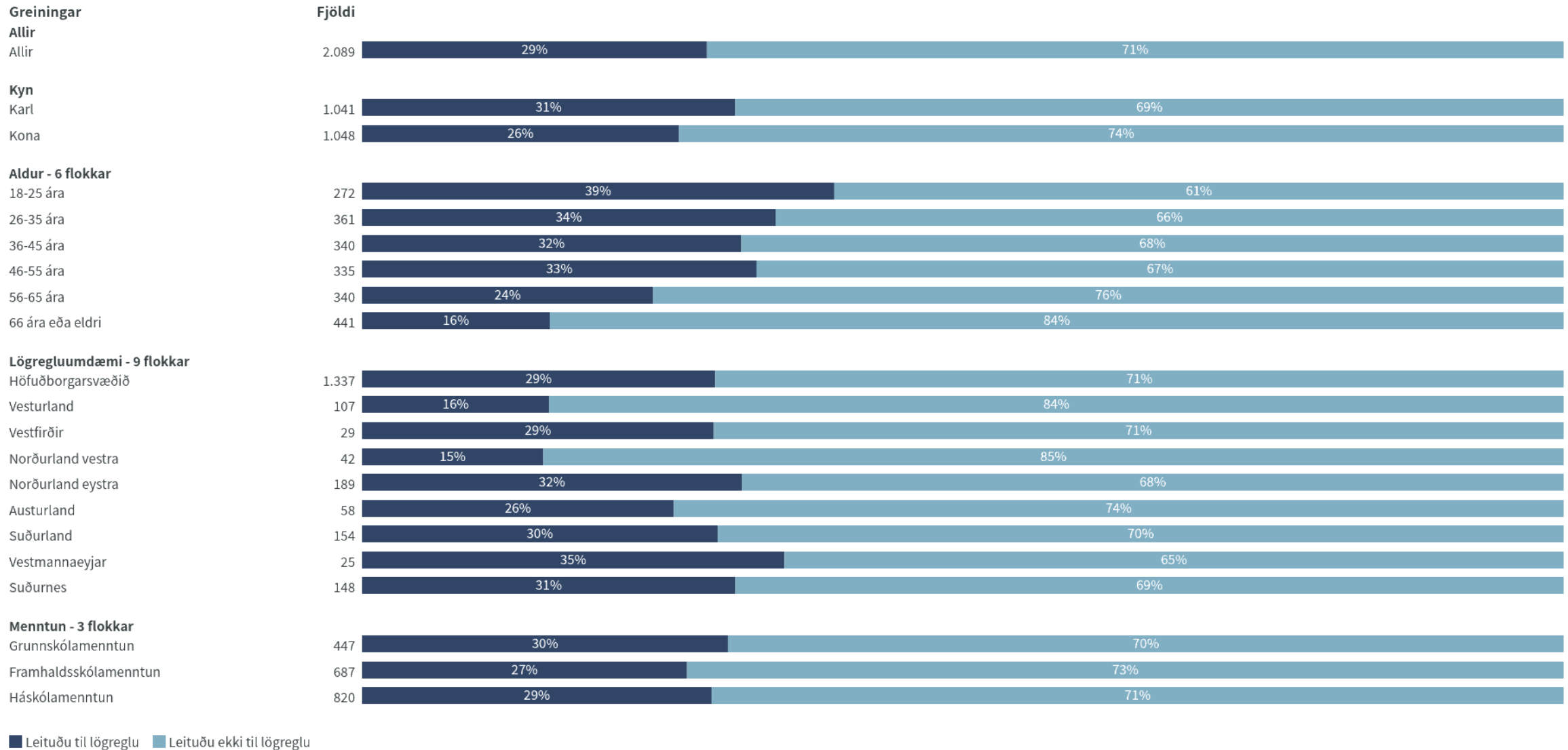
## Nýjasta mæling

	Fjöldi	% +/-
Leituðu til lögreglu	600	28,7 1,9
Leituðu ekki til lögreglu	1.489	71,3 1,9
Fjöldi svara	2.089	
Tóku afstöðu	2.089	96,4
Tóku ekki afstöðu	77	3,6
Fjöldi svarenda	2.166	100,0



Tímabil: Year

# Hlutfall þeirra sem leitaði/leitaði ekki eftir þjónustu/aðstoð lögreglu með einhverjum hætti?



■ Leituðu til lögreglu ■ Leituðu ekki til lögreglu

Niðurstöður eru ekki birtar ef n<5

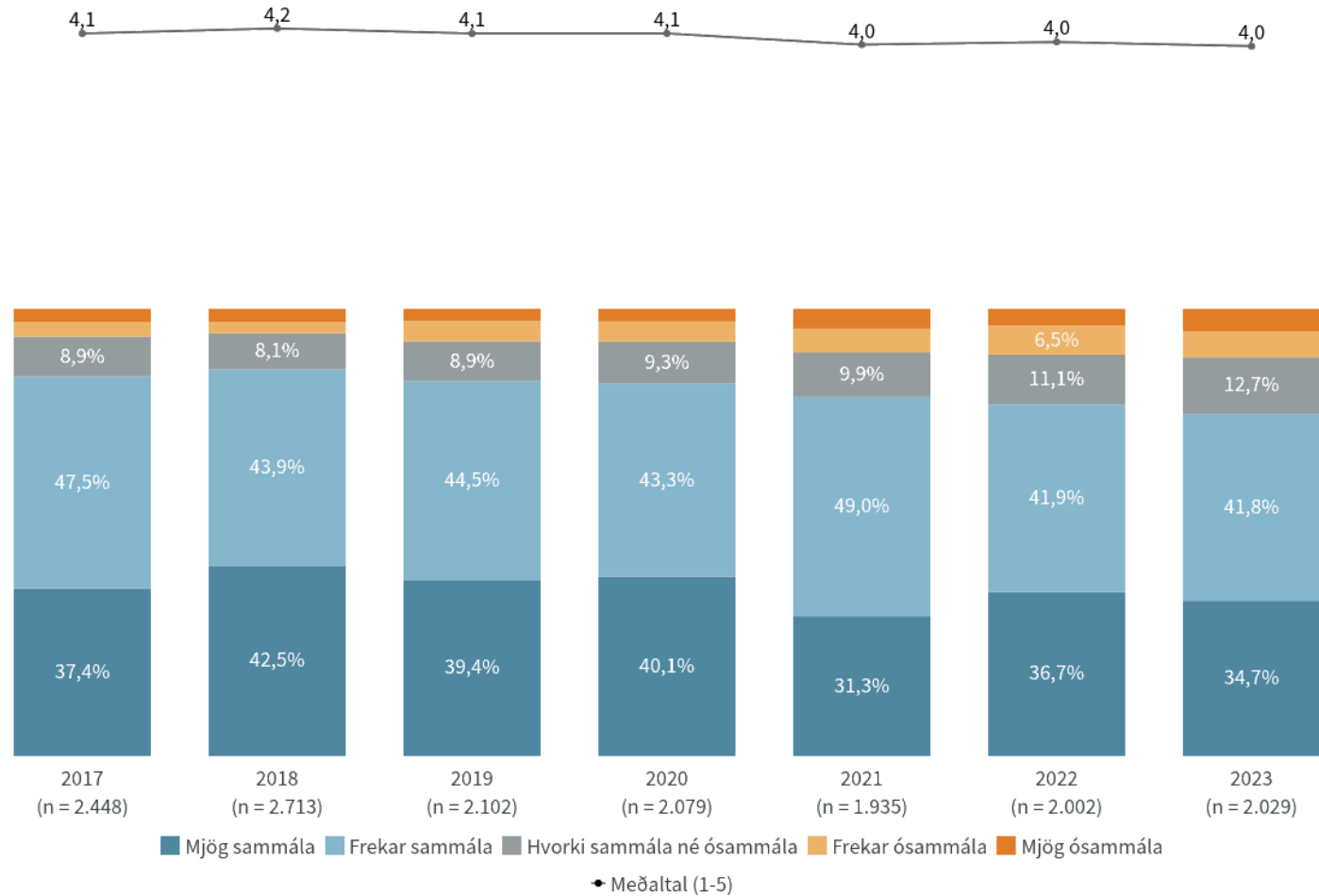


# Hversu sammála eða ósammála ert þú eftirfarandi fullyrðingum? - Ég ber traust til lögreglu og starfa hennar



## Nýjasta mæling

	Fjöldi	% +/-
Mjög sammála (5)	704	34,7 2,1
Frekar sammála (4)	847	41,8 2,1
Hvorki sammála né ósammála (3)	257	12,7 1,4
Frekar ósammála (2)	118	5,8 1,0
Mjög ósammála (1)	102	5,0 1,0
Fjöldi svara	2.029	
Tóku afstöðu	2.029	93,7
Tóku ekki afstöðu	137	6,3
Fjöldi svarenda	2.166	100,0
Meðaltal (1-5)	4,0	
Vikmörk ±	0,0	
Staðalfrávik	1,1	

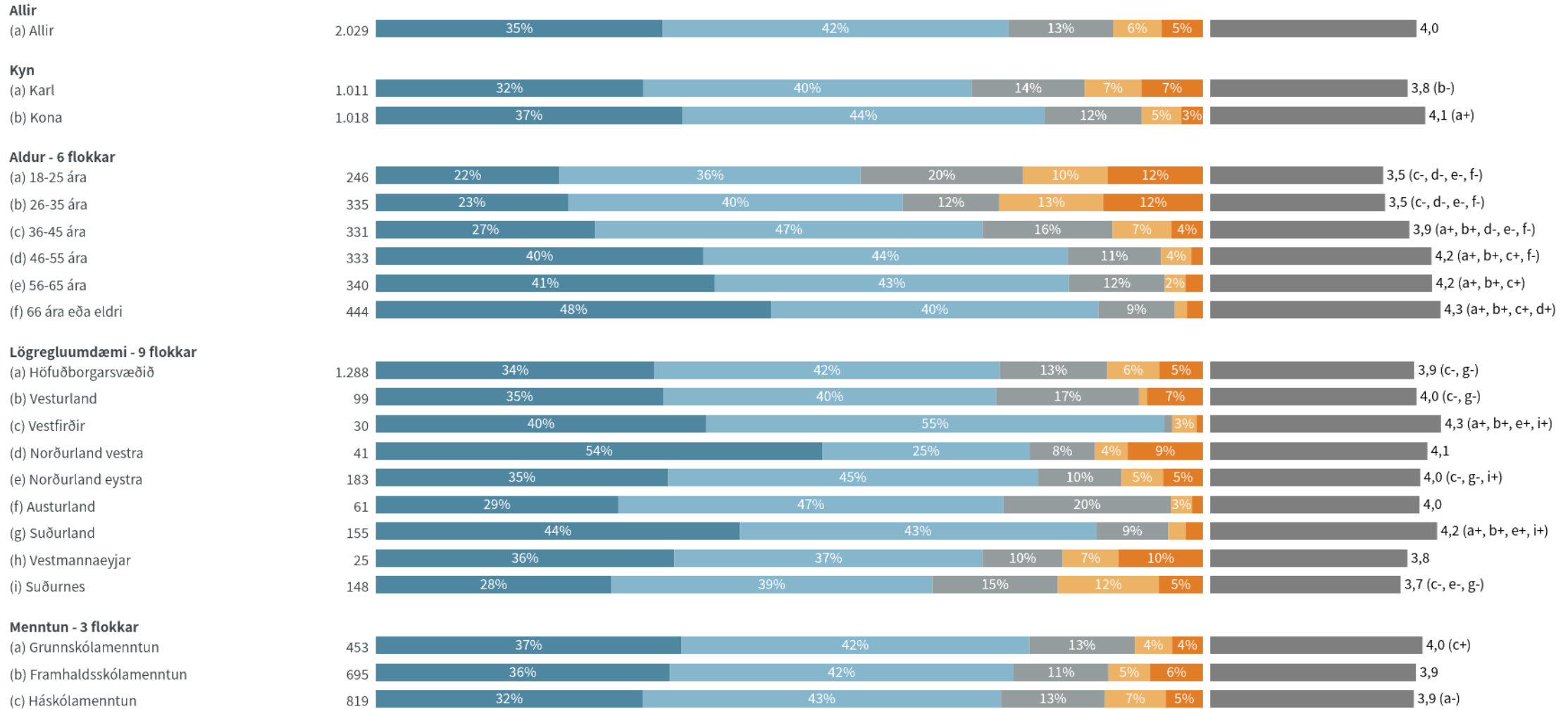


Tímabil: Year

# Hversu sammála eða ósammála ert þú eftirfarandi fullyrðingum? - Ég ber traust til lögreglu og starfa hennar



## Greiningar - Nýjasta ár



■ Mjög sammála ■ Frekar sammála ■ Hvorki sammála né ósammála ■ Frekar ósammála ■ Mjög ósammála

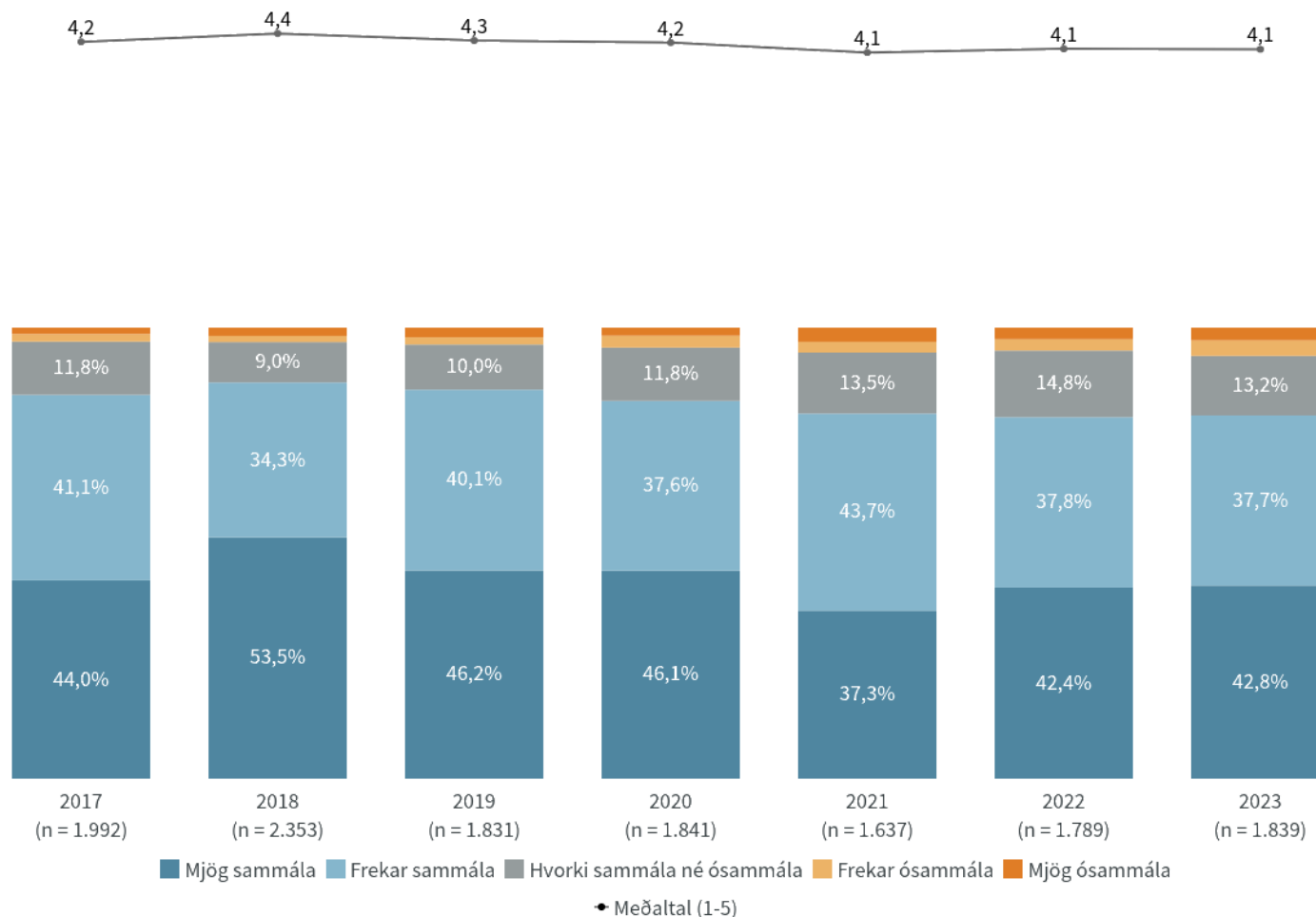
a+/-.....marktækur munur á meðaltölum milli hópa

Niðurstöður eru ekki birtar ef n<5

# Hversu sammála eða ósammála ert þú eftirfarandi fullyrðingum? - Lögreglan í mínu hverfi/byggðarlagi er almennt heiðarleg

## Nýjasta mæling

	Fjöldi	% +/-
Mjög sammála (5)	787	42,8 2,3
Frekar sammála (4)	694	37,7 2,2
Hvorki sammála né ósammála (3)	243	13,2 1,5
Frekar ósammála (2)	63	3,5 0,8
Mjög ósammála (1)	52	2,8 0,8
Fjöldi svara	1.839	
Tóku afstöðu	1.839	84,9
Tóku ekki afstöðu	327	15,1
Fjöldi svarenda	2.166	100,0
Meðaltal (1-5)	4,1	
Vikmörk ±	0,0	
Staðalfrávik	1,0	

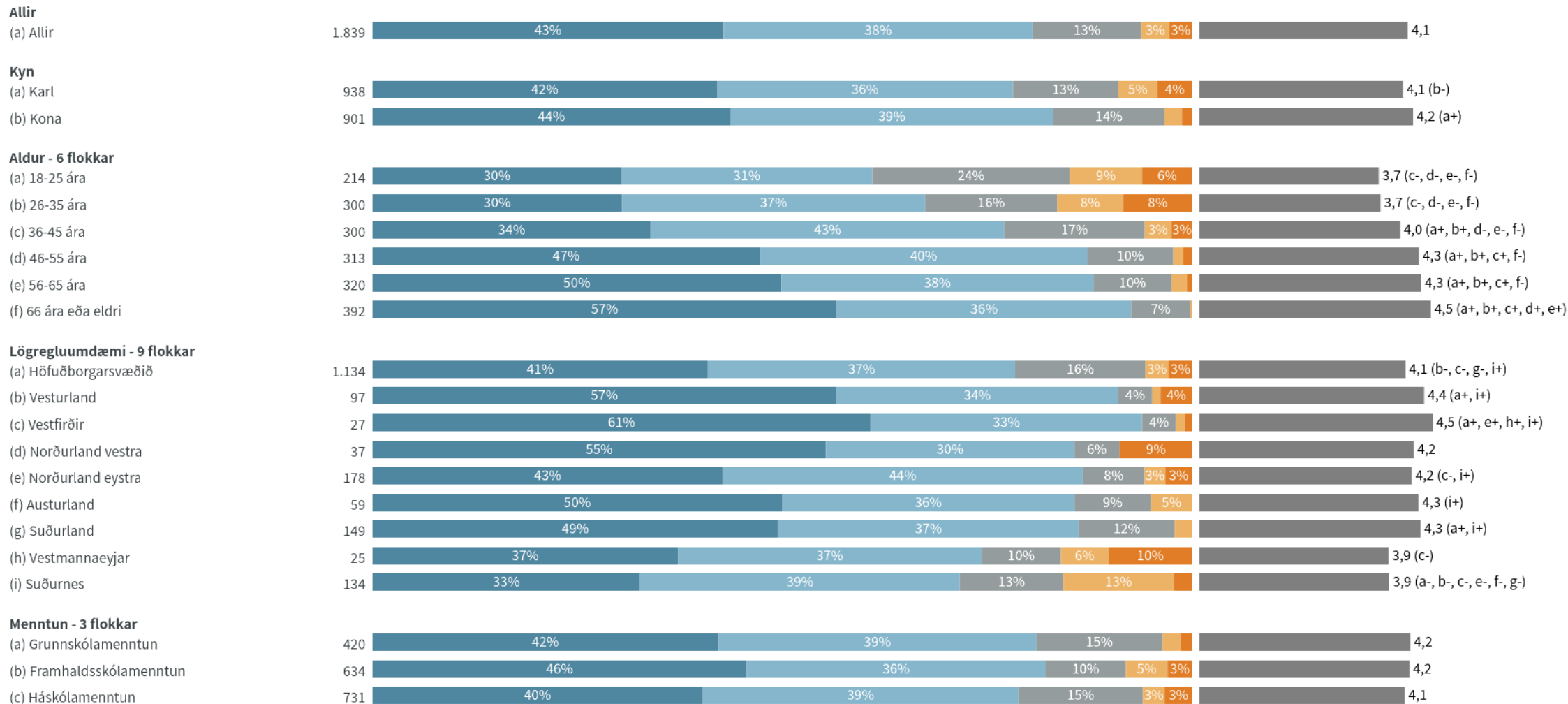


Tímabil: Year

# Hversu sammála eða ósammála ert þú eftirfarandi fullyrðingum? - Lögreglan í mínu hverfi/byggðarlagi er almennt heiðarleg



## Greiningar - Nýjasta ár



■ Mjög sammála ■ Frekar sammála ■ Hvorki sammála né ósammála ■ Frekar ósammála ■ Mjög ósammála

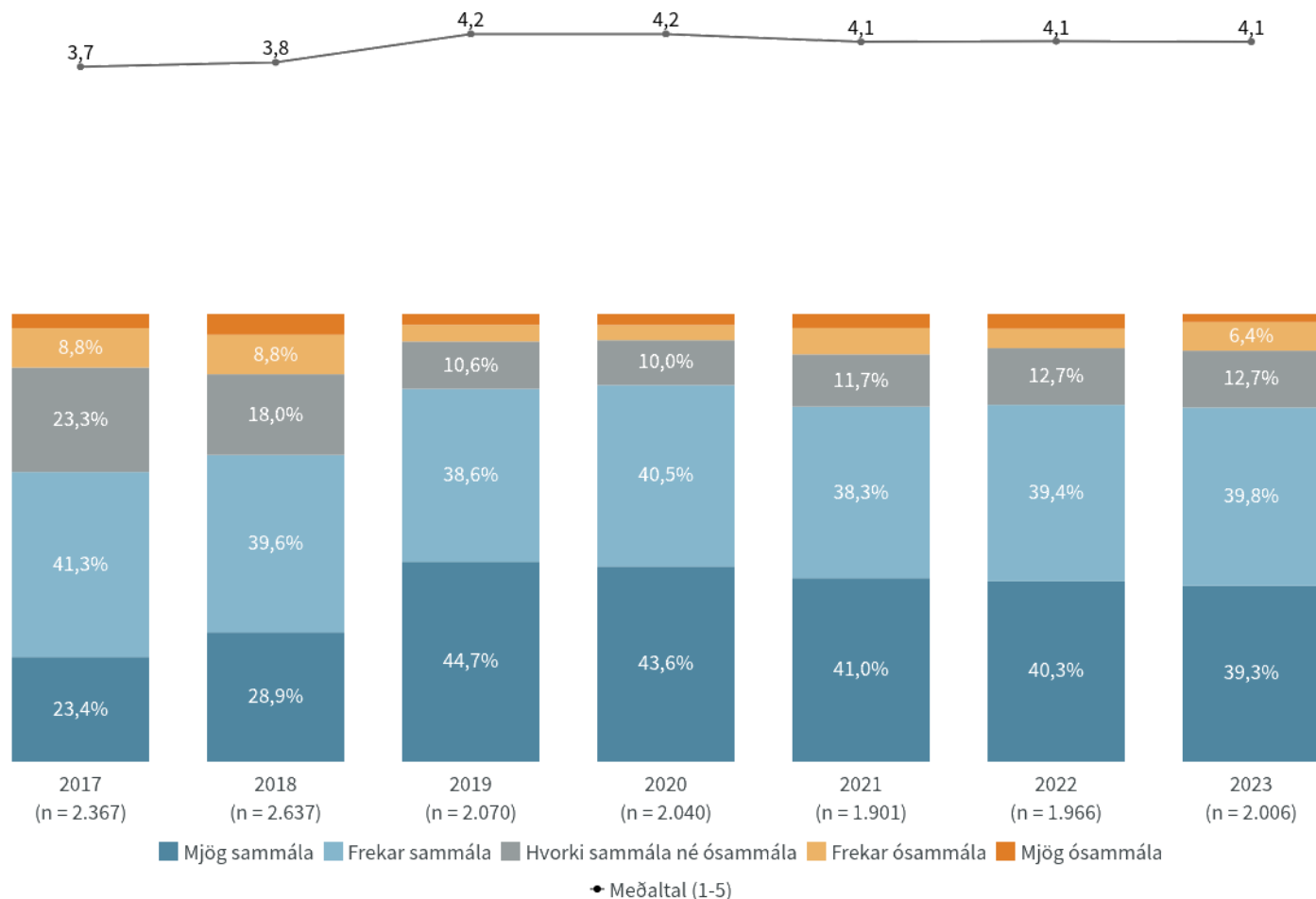
a+/-.....marktækur munur á meðaltölum milli hópa

Niðurstöður eru ekki birtar ef n<5

# Hversu sammála eða ósammála ert þú eftirfarandi fullyrðingum? - Fylgja skal fyrirmælum lögreglu, þó maður sé ósáttur við framkomu hennar eða úrlausn ákveðinna verkefna

## Nýjasta mæling

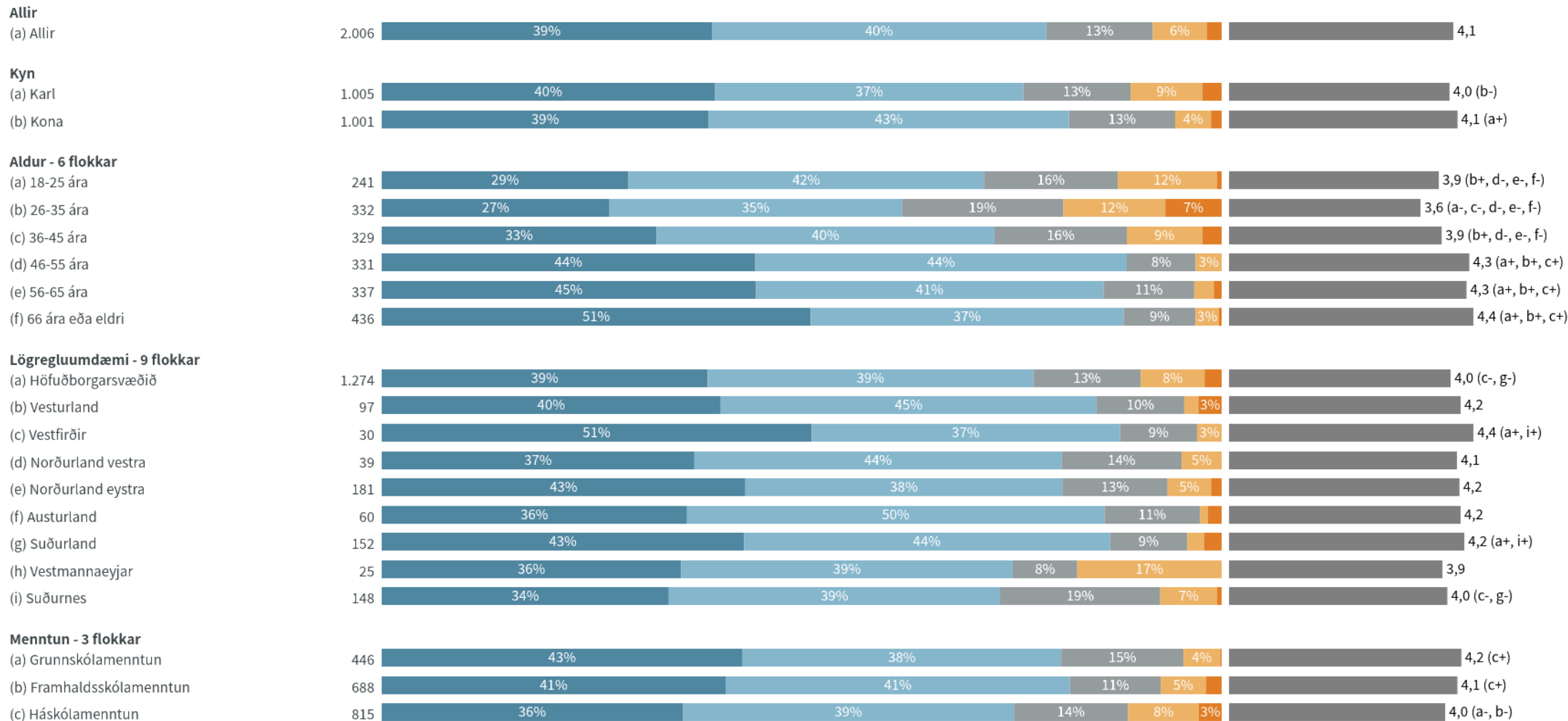
	Fjöldi	%	+/-
Mjög sammála (5)	789	39,3	2,1
Frekar sammála (4)	798	39,8	2,1
Hvorki sammála né ósammála (3)	255	12,7	1,5
Frekar ósammála (2)	128	6,4	1,1
Mjög ósammála (1)	36	1,8	0,6
Fjöldi svara	2.006		
Tóku afstöðu	2.006	92,6	
Tóku ekki afstöðu	160	7,4	
Fjöldi svarenda	2.166	100,0	
Meðaltal (1-5)	4,1		
Vikmörk ±	0,0		
Staðalfrávik	1,0		



Tímabil: Year

# Hversu sammála eða ósammála ert þú eftirfarandi fullyrðingum? - Fylgja skal fyrirmælum lögreglu, þó maður sé ósáttur við framkomu hennar eða úrlausn ákveðinna verkefna

## Greiningar - Nýjasta ár



■ Mjög sammála ■ Frekar sammála ■ Hvorki sammála né ósammála ■ Frekar ósammála ■ Mjög ósammála

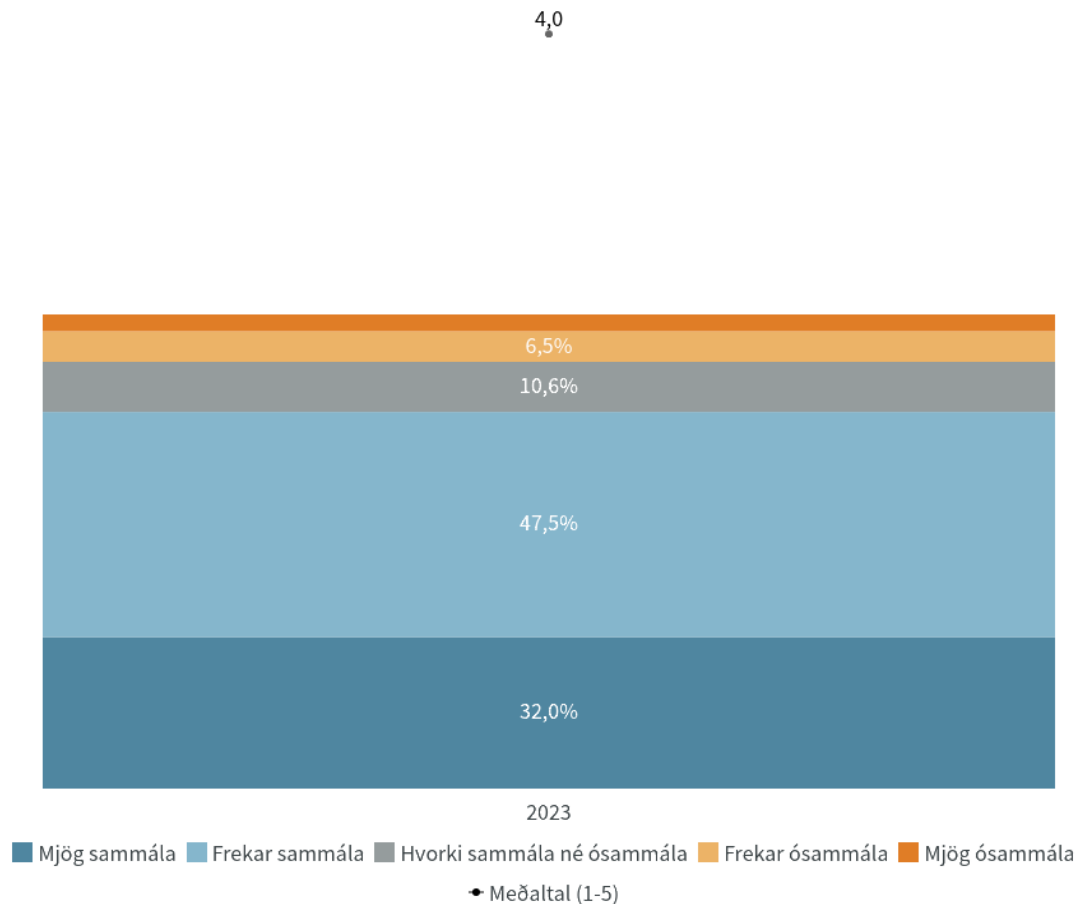
a+/-.....marktækur munur á meðaltölum milli hópa

Niðurstöður eru ekki birtar ef n<5

# Hversu sammála eða ósammála ert þú eftirfarandi fullyrðingum? - Ég tel að lögregla fylgi lögum í samskiptum sínum við fólk

## Nýjasta mæling

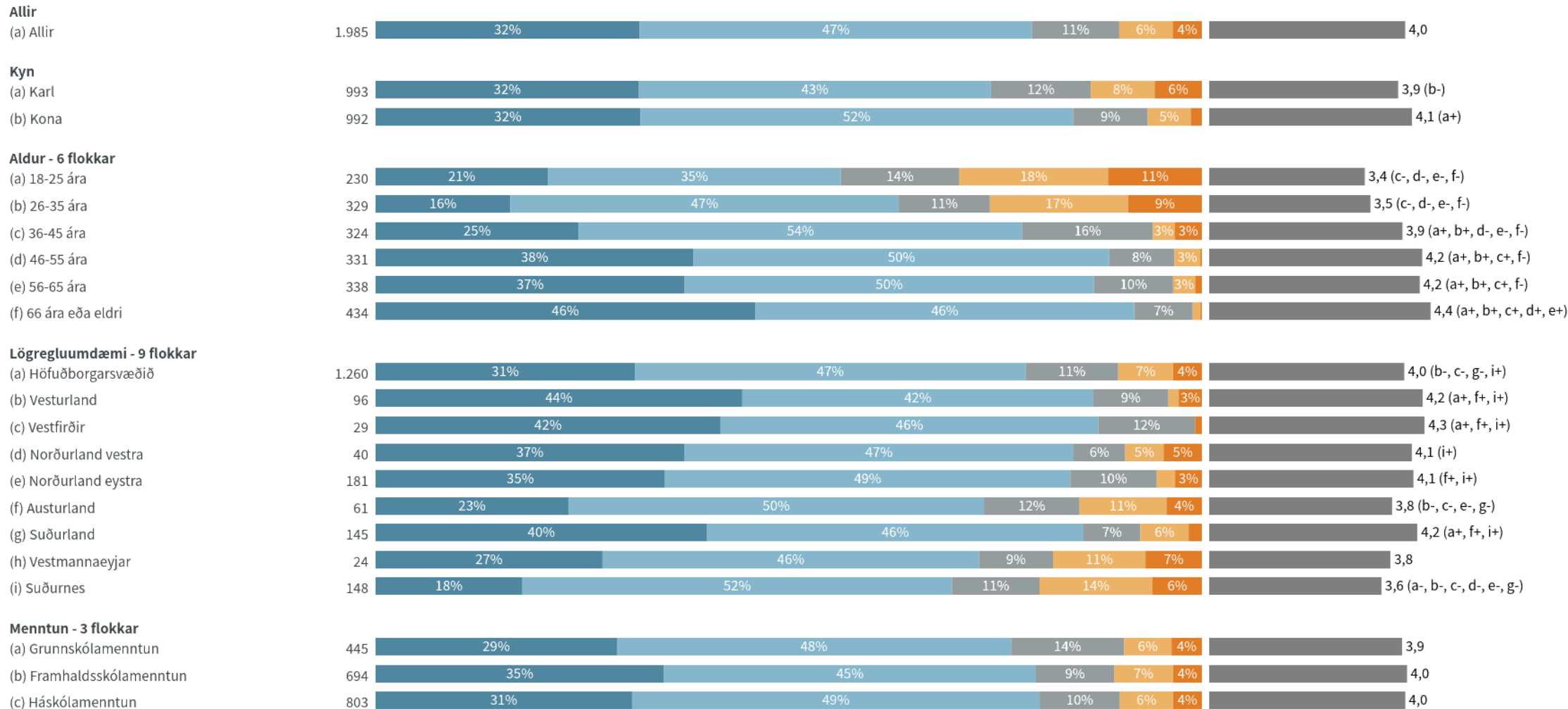
	Fjöldi	% +/-
Mjög sammála (5)	635	32,0 2,1
Frekar sammála (4)	942	47,5 2,2
Hvorki sammála né ósammála (3)	210	10,6 1,4
Frekar ósammála (2)	128	6,5 1,1
Mjög ósammála (1)	70	3,5 0,8
Fjöldi svara	1.985	
Tóku afstöðu	1.985	91,6
Tóku ekki afstöðu	181	8,4
Fjöldi svarenda	2.166	100,0
Meðaltal (1-5)	4,0	
Vikmörk ±	0,0	
Staðalfrávik	1,0	



Tímabil: Year

# Hversu sammála eða ósammála ert þú eftirfarandi fullyrðingum? - Ég tel að lögregla fylgi lögum í samskiptum sínum við fólk

## Greiningar - Nýjasta ár



■ Mjög sammála ■ Frekar sammála ■ Hvorki sammála né ósammála ■ Frekar ósammála ■ Mjög ósammála

a+/-.....marktækur munur á meðaltölum milli hópa

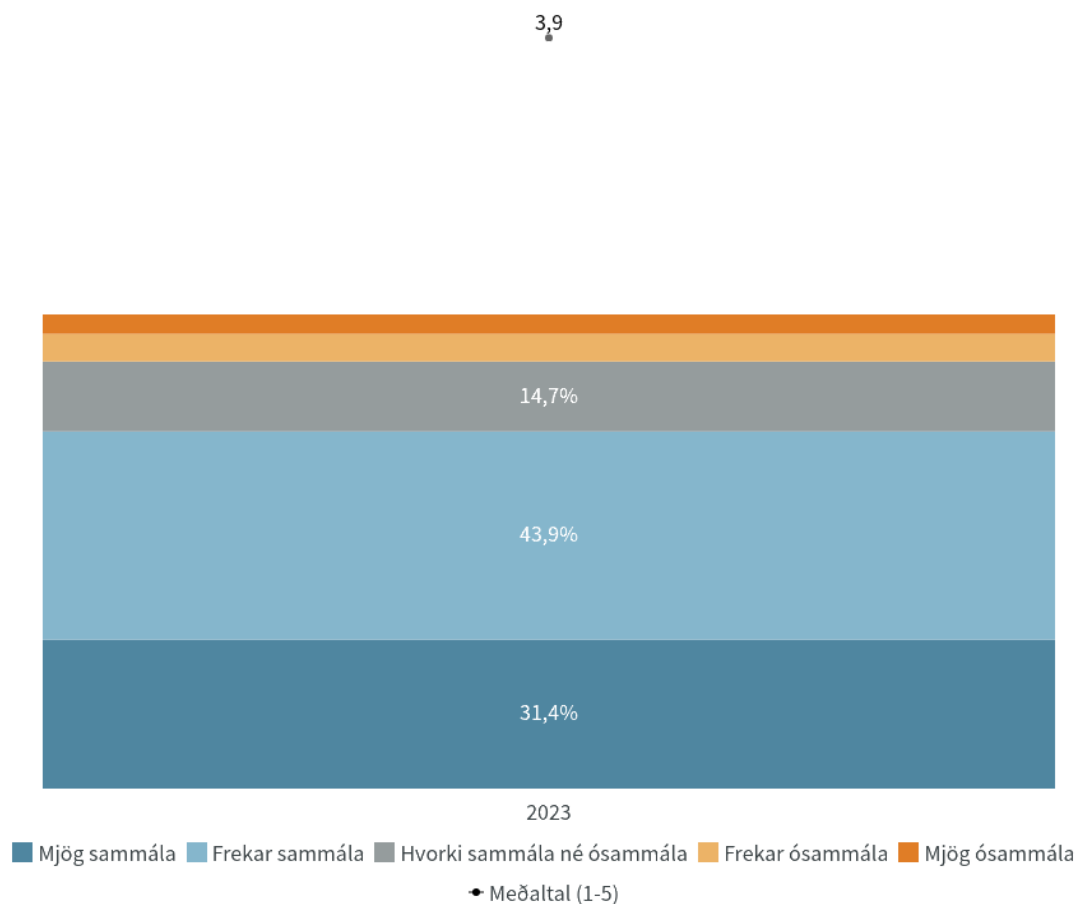
Niðurstöður eru ekki birtar ef n<5



# Hversu sammála eða ósammála ert þú eftirfarandi fullyrðingum? - Ég tel að lögregla í mínu hverfi/byggðarlagi hafi svipuð viðhorf og gildi og ég

## Nýjasta mæling

	Fjöldi	% +/-
Mjög sammála (5)	571	31,4 2,1
Frekar sammála (4)	797	43,9 2,3
Hvorki sammála né ósammála (3)	268	14,7 1,6
Frekar ósammála (2)	106	5,8 1,1
Mjög ósammála (1)	74	4,1 0,9
Fjöldi svara	1.817	
Tóku afstöðu	1.817	83,9
Tóku ekki afstöðu	349	16,1
Fjöldi svarenda	2.166	100,0
Meðaltal (1-5)	3,9	
Vikmörk ±	0,0	
Staðalfrávik	1,0	



Tímabil: Year

# Hversu sammála eða ósammála ert þú eftirfarandi fullyrðingum? - Ég tel að lögregla í mínu hverfi/byggðarlagi hafi svipuð viðhorf og gildi og ég

## Greiningar - Nýjasta ár

### Allir



### Kyn



### Aldur - 6 flokkar



### Lögregluumdæmi - 9 flokkar



### Menntun - 3 flokkar



■ Mjög sammála ■ Frekar sammála ■ Hvorki sammála né ósammála ■ Frekar ósammála ■ Mjög ósammála

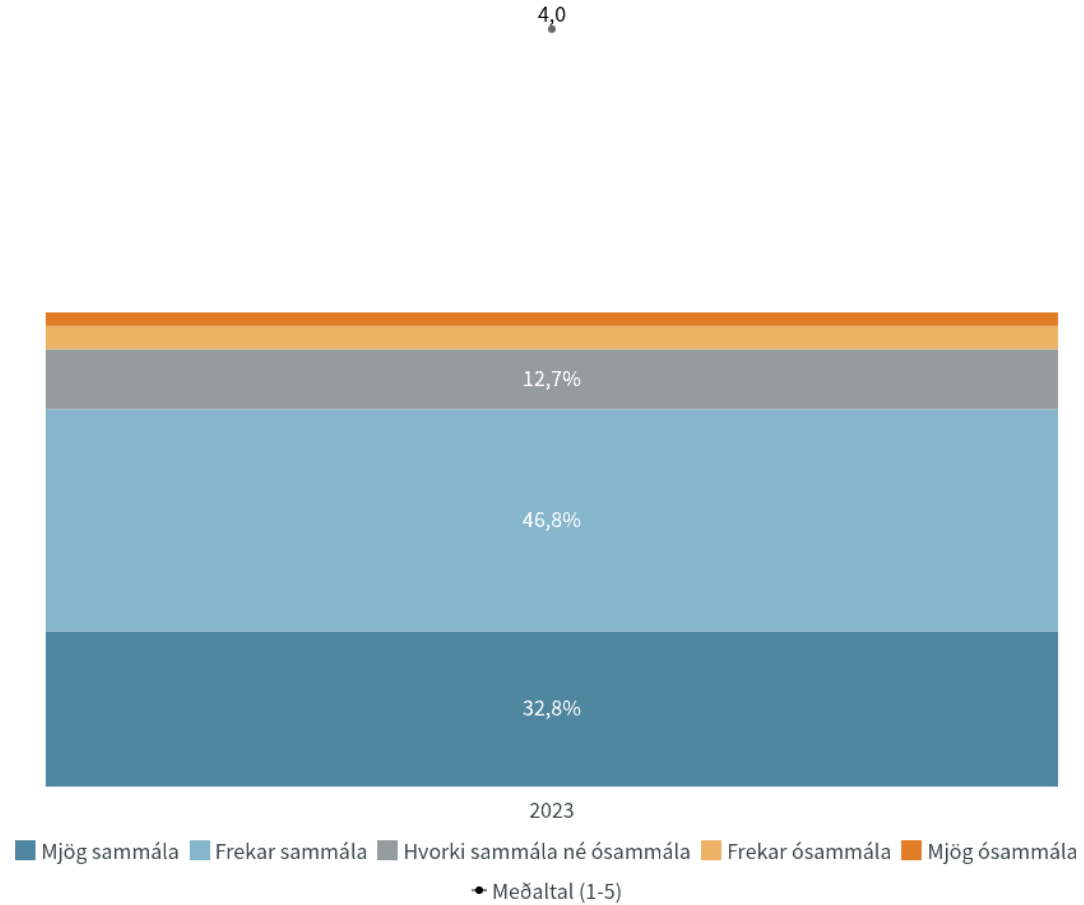
a+/-.....marktækur munur á meðaltölum milli hópa

Niðurstöður eru ekki birtar ef n<5

# Hversu sammála eða ósammála ert þú eftirfarandi fullyrðingum? - Ég tel að viðbrögð lögreglu við beiðnum um aðstoð séu almennt í samræmi við mín siðferðislegu gildi

## Nýjasta mæling

	Fjöldi	% +/-
Mjög sammála (5)	618	32,8 2,1
Frekar sammála (4)	883	46,8 2,3
Hvorki sammála né ósammála (3)	239	12,7 1,5
Frekar ósammála (2)	92	4,9 1,0
Mjög ósammála (1)	54	2,8 0,8
Fjöldi svara	1.886	
Tóku afstöðu	1.886	87,1
Tóku ekki afstöðu	280	12,9
Fjöldi svarenda	2.166	100,0
Meðaltal (1-5)	4,0	
Vikmörk ±	0,0	
Staðalfrávik	1,0	



Tímabil: Year

# Hversu sammála eða ósammála ert þú eftirfarandi fullyrðingum? - Ég tel að viðbrögð lögreglu við beiðnum um aðstoð séu almennt í samræmi við mín siðferðislegu gildi

## Greiningar - Nýjasta ár

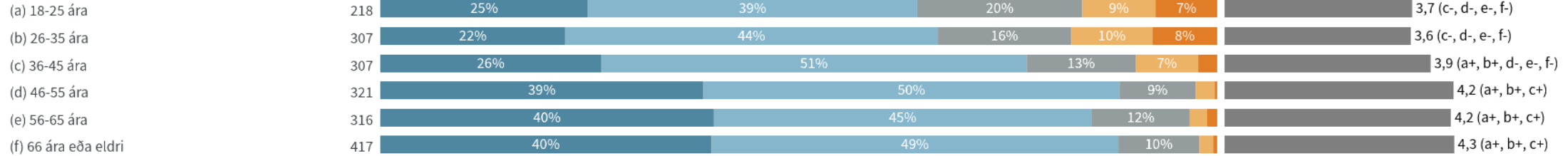
### Allir



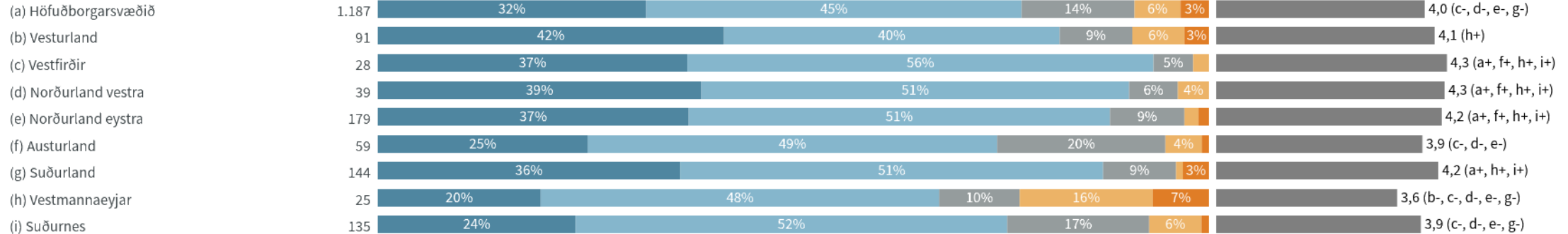
### Kyn



### Aldur - 6 flokkar



### Lögregluumdæmi - 9 flokkar



### Menntun - 3 flokkar



■ Mjög sammála
 ■ Frekar sammála
 ■ Hvorki sammála né ósammála
 ■ Frekar ósammála
 ■ Mjög ósammála

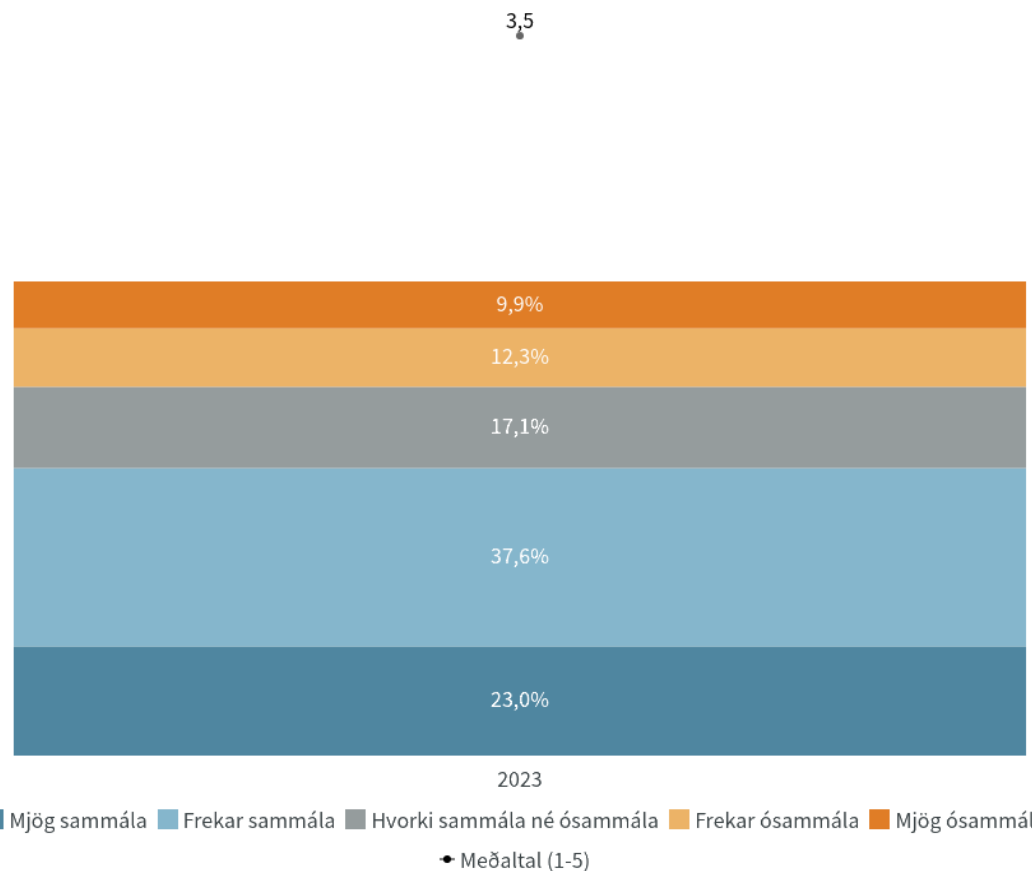
a+/-.....marktækur munur á meðaltölum milli hópa

Niðurstöður eru ekki birtar ef n<5

# Hversu sammála eða ósammála ert þú eftirfarandi fullyrðingum? - Ég tel lögreglu framfylgja lögum með sambærilegum hætti gagnvart öllum

## Nýjasta mæling

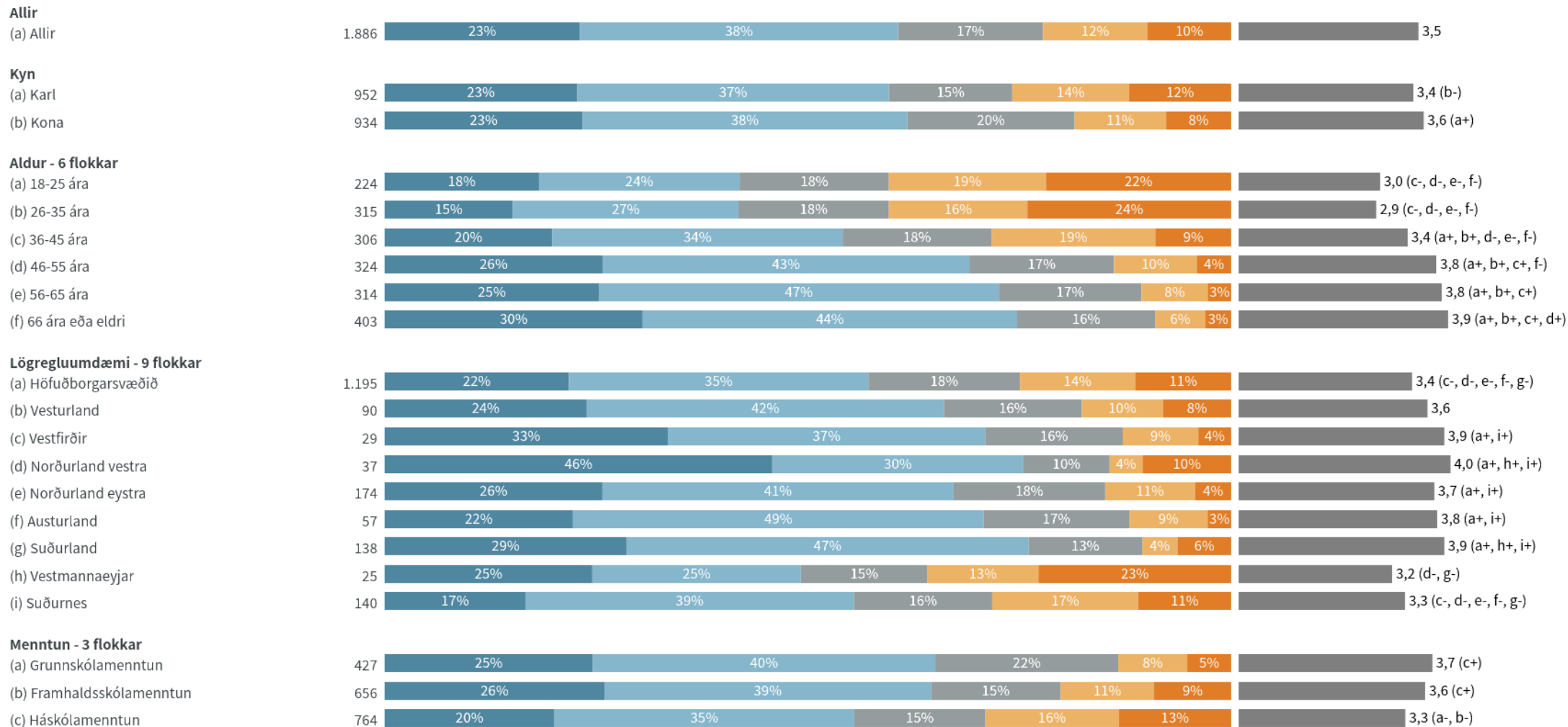
	Fjöldi	%	+/-
Mjög sammála (5)	435	23,0	1,9
Frekar sammála (4)	709	37,6	2,2
Hvorki sammála né ósammála (3)	323	17,1	1,7
Frekar ósammála (2)	232	12,3	1,5
Mjög ósammála (1)	187	9,9	1,3
Fjöldi svara	1.886		
Tóku afstöðu	1.886	87,1	
Tóku ekki afstöðu	280	12,9	
Fjöldi svarenda	2.166	100,0	
Meðaltal (1-5)	3,5		
Vikmörk ±	0,1		
Staðalfrávik	1,2		



Tímabil: Year

# Hversu sammála eða ósammála ert þú eftirfarandi fullyrðingum? - Ég tel lögreglu framfylgja lögum með sambærilegum hætti gagnvart öllum

## Greiningar - Nýjasta ár



■ Mjög sammála ■ Frekar sammála ■ Hvorki sammála né ósammála ■ Frekar ósammála ■ Mjög ósammála

a+/-.....marktækur munur á meðaltölum milli hópa

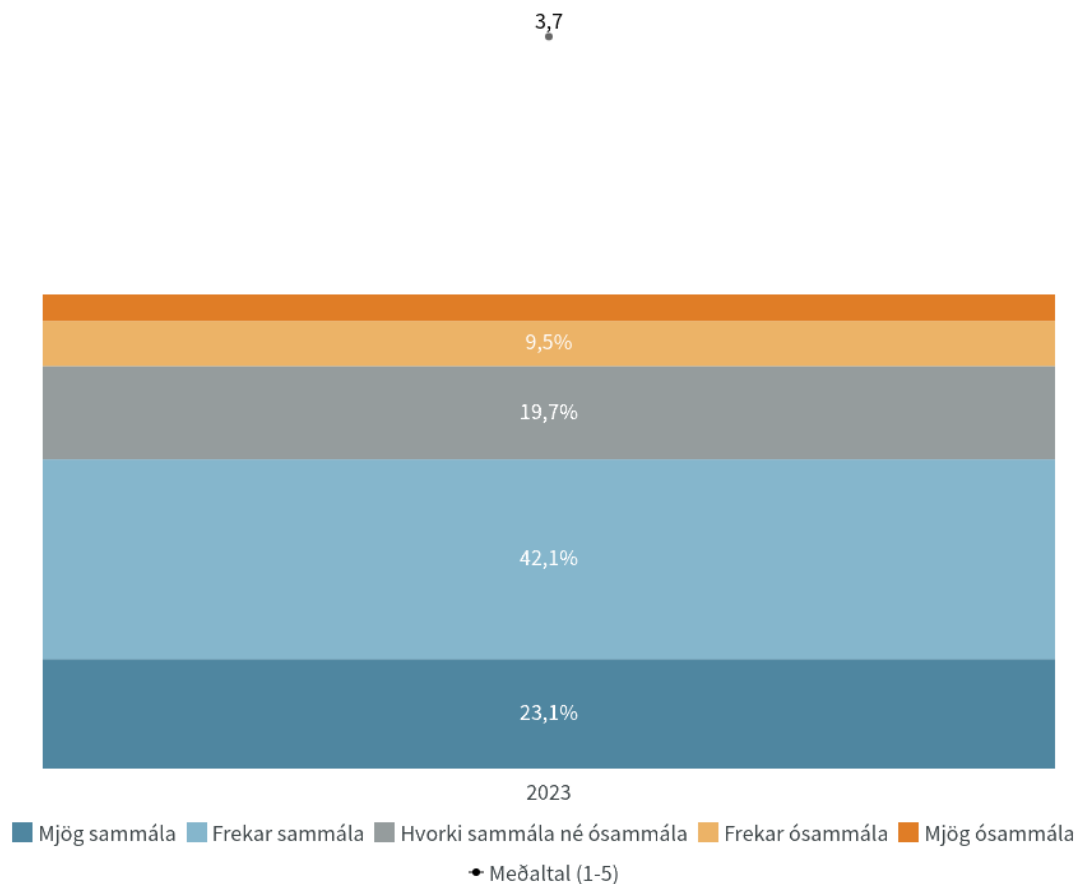
Niðurstöður eru ekki birtar ef n<5

# Hversu sammála eða ósammála ert þú eftirfarandi fullyrðingum? - Ég tel lögreglu gefa sér tíma til að hlusta á fólk



## Nýjasta mæling

	Fjöldi	%	+/-
Mjög sammála (5)	430	23,1	1,9
Frekar sammála (4)	783	42,1	2,2
Hvorki sammála né ósammála (3)	366	19,7	1,8
Frekar ósammála (2)	177	9,5	1,3
Mjög ósammála (1)	104	5,6	1,0
Fjöldi svara	1.859		
Tóku afstöðu	1.859	85,8	
Tóku ekki afstöðu	307	14,2	
Fjöldi svarenda	2.166	100,0	
Meðaltal (1-5)	3,7		
Vikmörk ±	0,0		
Staðalfrávik	1,1		



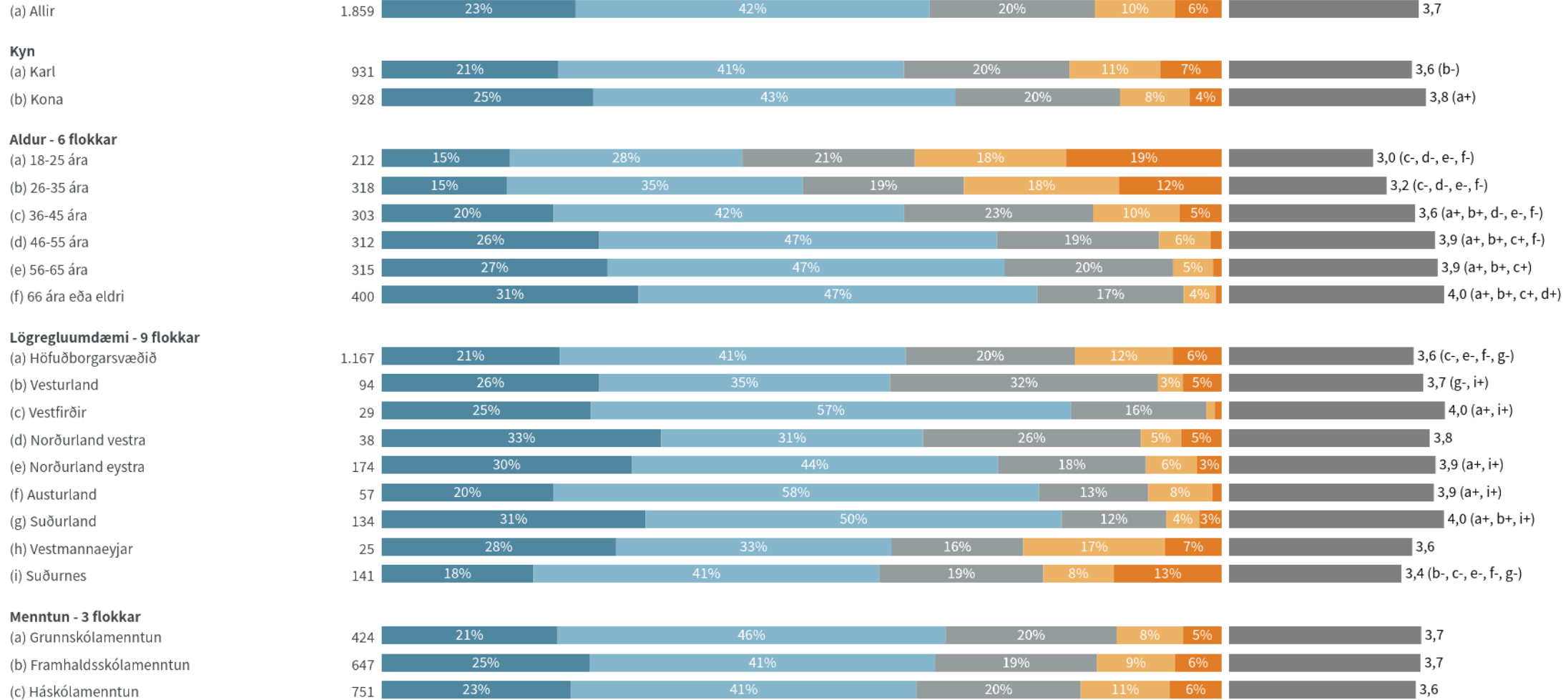
Tímabil: Year

# Hversu sammála eða ósammála ert þú eftirfarandi fullyrðingum? - Ég tel lögreglu gefa sér tíma til að hlusta á fólk



## Greiningar - Nýjasta ár

### Allir



■ Mjög sammála ■ Frekar sammála ■ Hvorki sammála né ósammála ■ Frekar ósammála ■ Mjög ósammála

a+/-.....marktækur munur á meðaltölum milli hópa

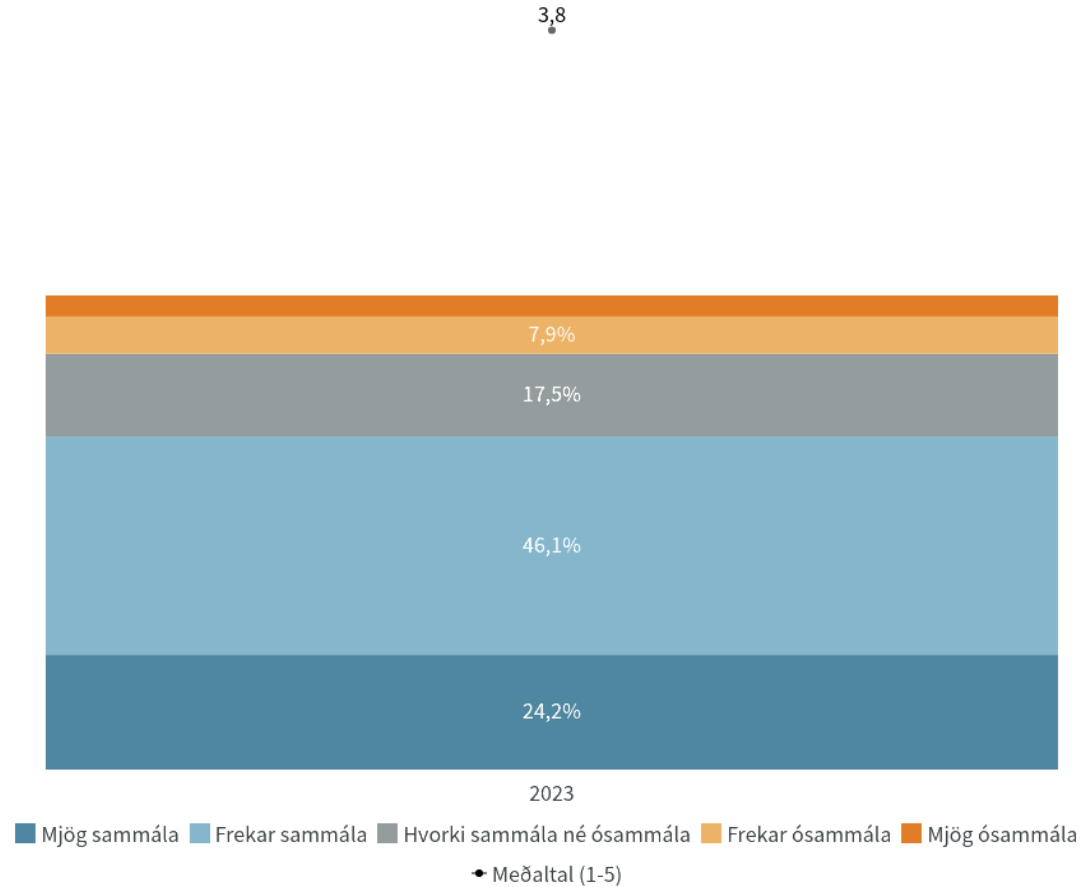
Niðurstöður eru ekki birtar ef n<5



# Hversu sammála eða ósammála ert þú eftirfarandi fullyrðingum? - Ég tel lögreglu koma fram við fólk af sanngirni

## Nýjasta mæling

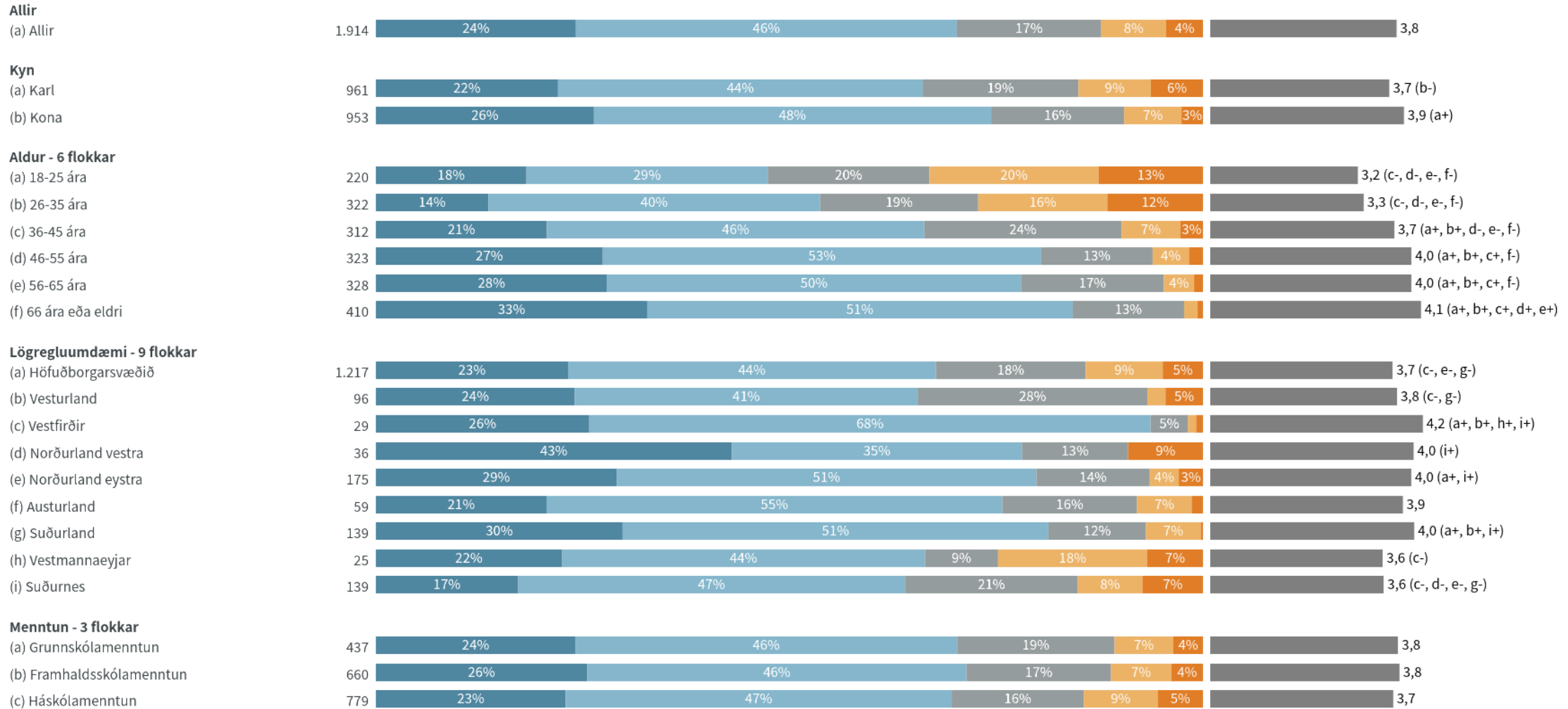
	Fjöldi	%	+/-
Mjög sammála (5)	463	24,2	1,9
Frekar sammála (4)	882	46,1	2,2
Hvorki sammála né ósammála (3)	334	17,5	1,7
Frekar ósammála (2)	150	7,9	1,2
Mjög ósammála (1)	85	4,5	0,9
Fjöldi svara	1.914		
Tóku afstöðu	1.914	88,4	
Tóku ekki afstöðu	252	11,6	
Fjöldi svarenda	2.166	100,0	
Meðaltal (1-5)	3,8		
Vikmörk ±	0,0		
Staðalfrávik	1,0		



Tímabil: Year

# Hversu sammála eða ósammála ert þú eftirfarandi fullyrðingum? - Ég tel lögreglu koma fram við fólk af sanngirni

## Greiningar - Nýjasta ár



■ Mjög sammála ■ Frekar sammála ■ Hvorki sammála né ósammála ■ Frekar ósammála ■ Mjög ósammála

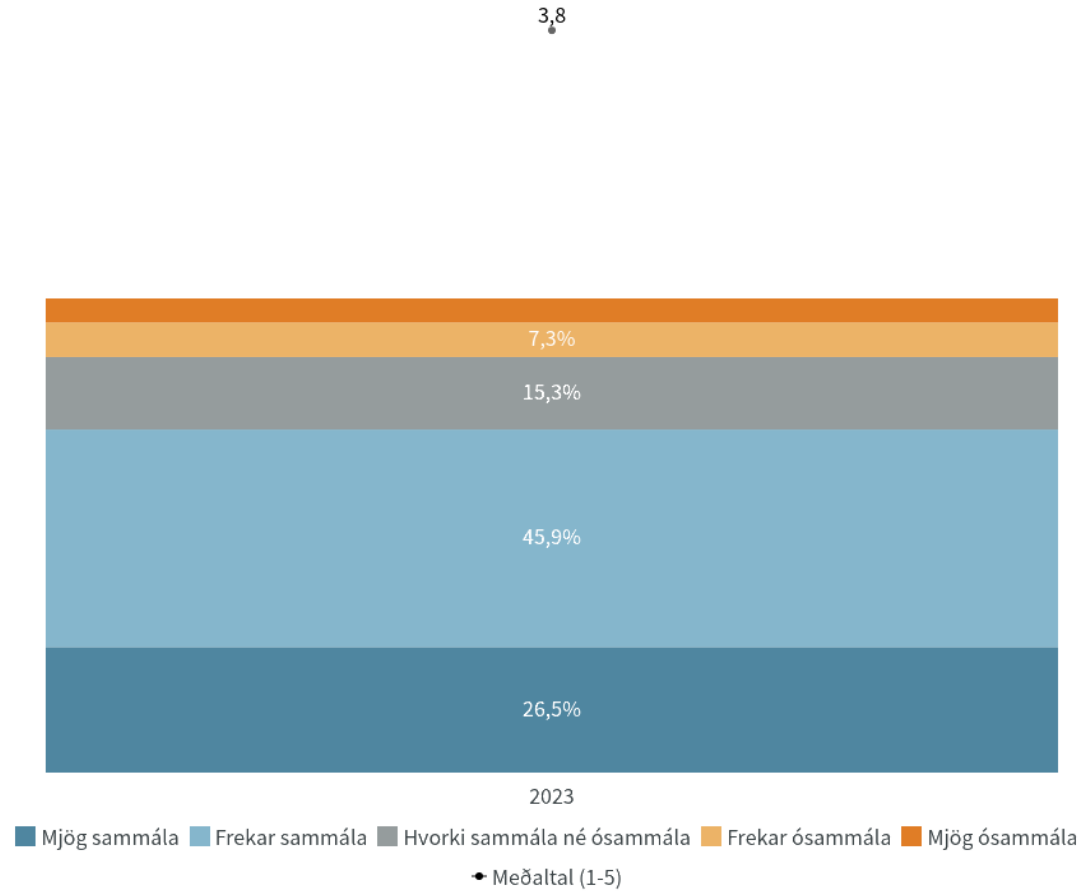
a+/-.....marktækur munur á meðaltölum milli hópa

Niðurstöður eru ekki birtar ef n<5

# Hversu sammála eða ósammála ert þú eftirfarandi fullyrðingum? - Ég tel lögreglu koma fram við fólk af virðingu

## Nýjasta mæling

	Fjöldi	% +/-
Mjög sammála (5)	521	26,5 2,0
Frekar sammála (4)	902	45,9 2,2
Hvorki sammála né ósammála (3)	301	15,3 1,6
Frekar ósammála (2)	143	7,3 1,1
Mjög ósammála (1)	100	5,1 1,0
Fjöldi svara	1.967	
Tóku afstöðu	1.967	90,8
Tóku ekki afstöðu	199	9,2
Fjöldi svarenda	2.166	100,0
Meðaltal (1-5)	3,8	
Vikmörk ±	0,0	
Staðalfrávik	1,1	

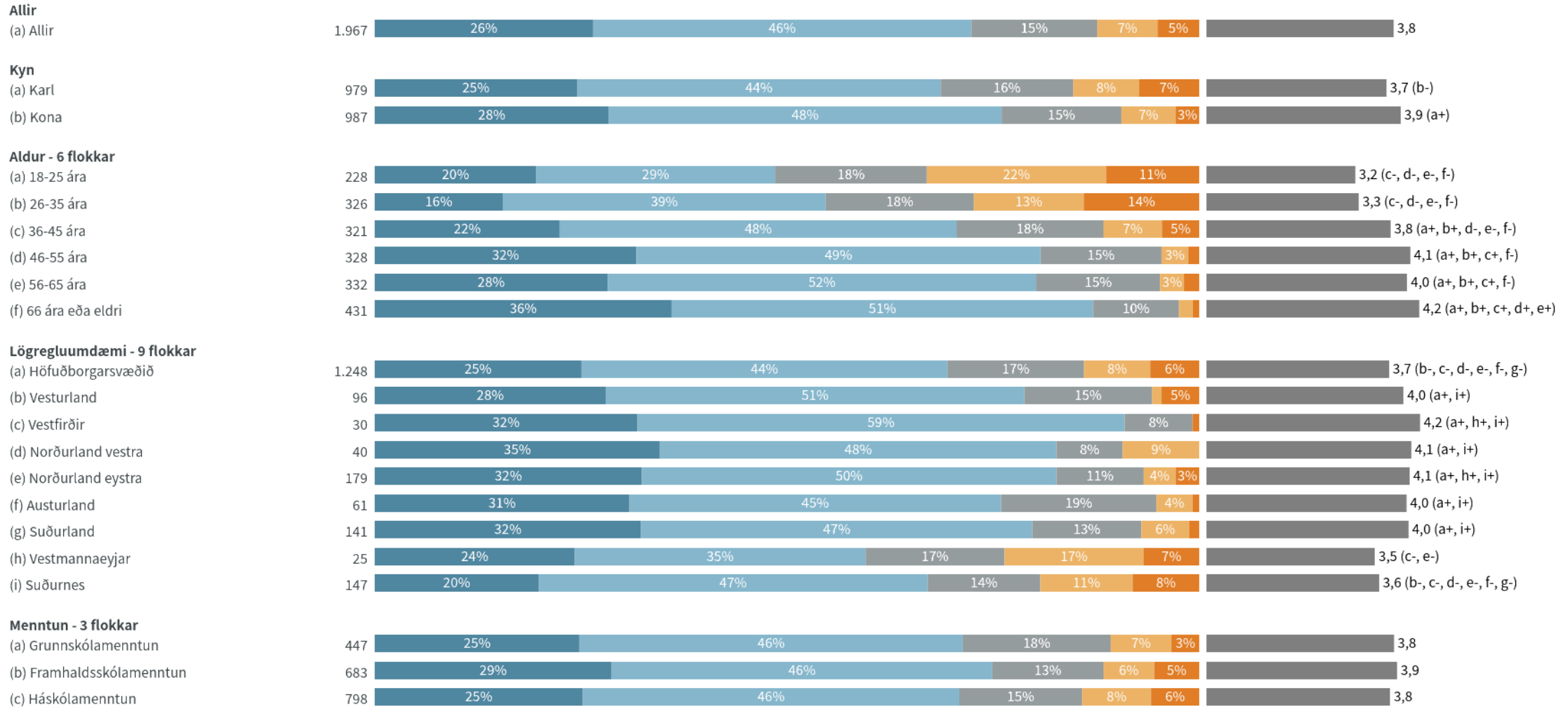


Tímabil: Year

# Hversu sammála eða ósammála ert þú eftirfarandi fullyrðingum? - Ég tel lögreglu koma fram við fólk af virðingu



## Greiningar - Nýjasta ár



■ Mjög sammála ■ Frekar sammála ■ Hvorki sammála né ósammála ■ Frekar ósammála ■ Mjög ósammála

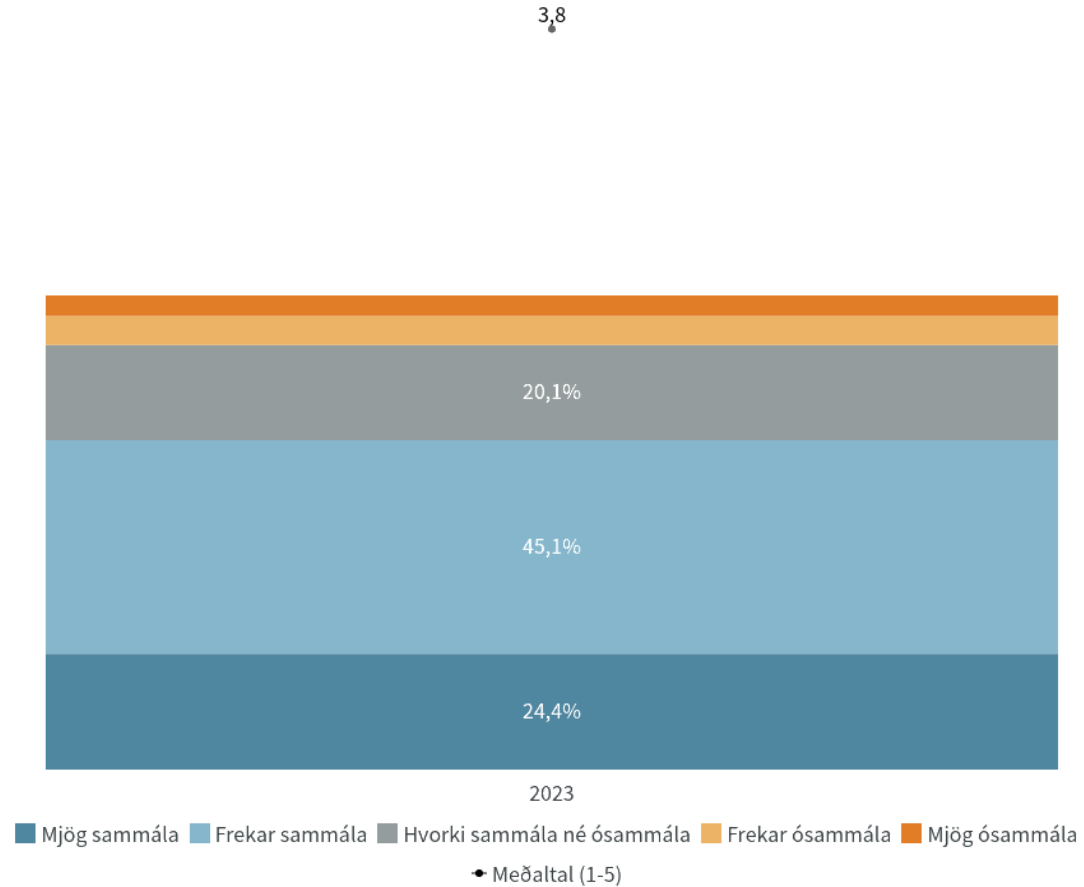
a+/-.....marktækur munur á meðaltölum milli hópa

Niðurstöður eru ekki birtar ef n<5

# Hversu sammála eða ósammála ert þú eftirfarandi fullyrðingum? - Ég tel lögreglu taka ákvarðanir byggðar á staðreyndum

## Nýjasta mæling

	Fjöldi	%	+/-
Mjög sammála (5)	461	24,4	1,9
Frekar sammála (4)	851	45,1	2,2
Hvorki sammála né ósammála (3)	379	20,1	1,8
Frekar ósammála (2)	116	6,1	1,1
Mjög ósammála (1)	82	4,3	0,9
Fjöldi svara	1.889		
Tóku afstöðu	1.889	87,2	
Tóku ekki afstöðu	277	12,8	
Fjöldi svarenda	2.166	100,0	
Meðaltal (1-5)	3,8		
Vikmörk ±	0,0		
Staðalfrávik	1,0		



Tímabil: Year

# Hversu sammála eða ósammála ert þú eftirfarandi fullyrðingum? - Ég tel lögreglu taka ákvarðanir byggðar á staðreyndum

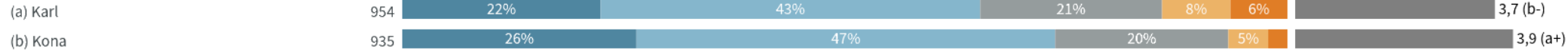


## Greiningar - Nýjasta ár

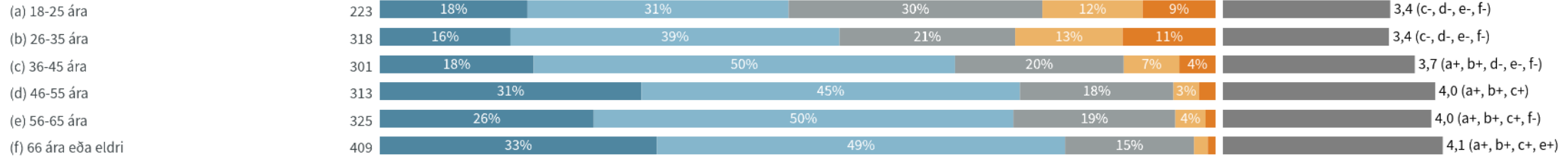
### Allir



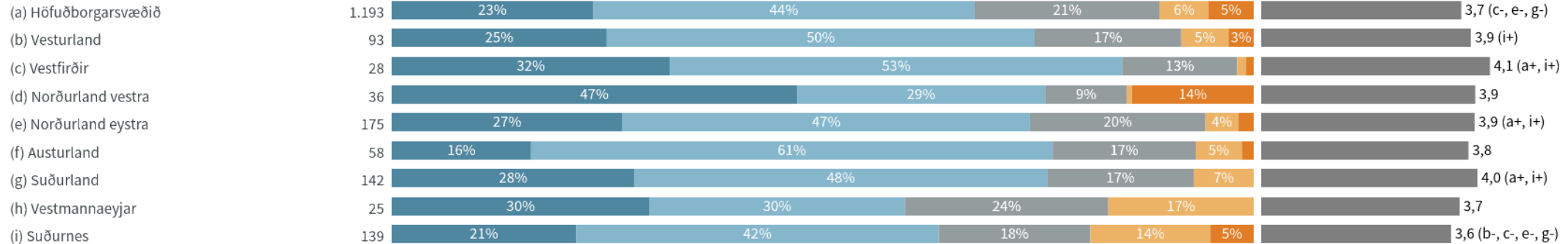
### Kyn



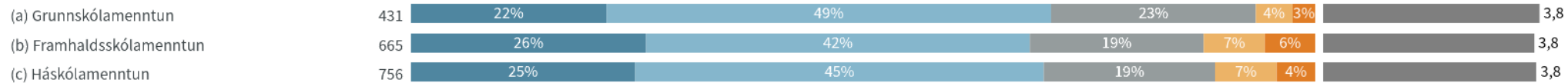
### Aldur - 6 flokkar



### Lögregluumdæmi - 9 flokkar



### Menntun - 3 flokkar



■ Mjög sammála ■ Frekar sammála ■ Hvorki sammála né ósammála ■ Frekar ósammála ■ Mjög ósammála

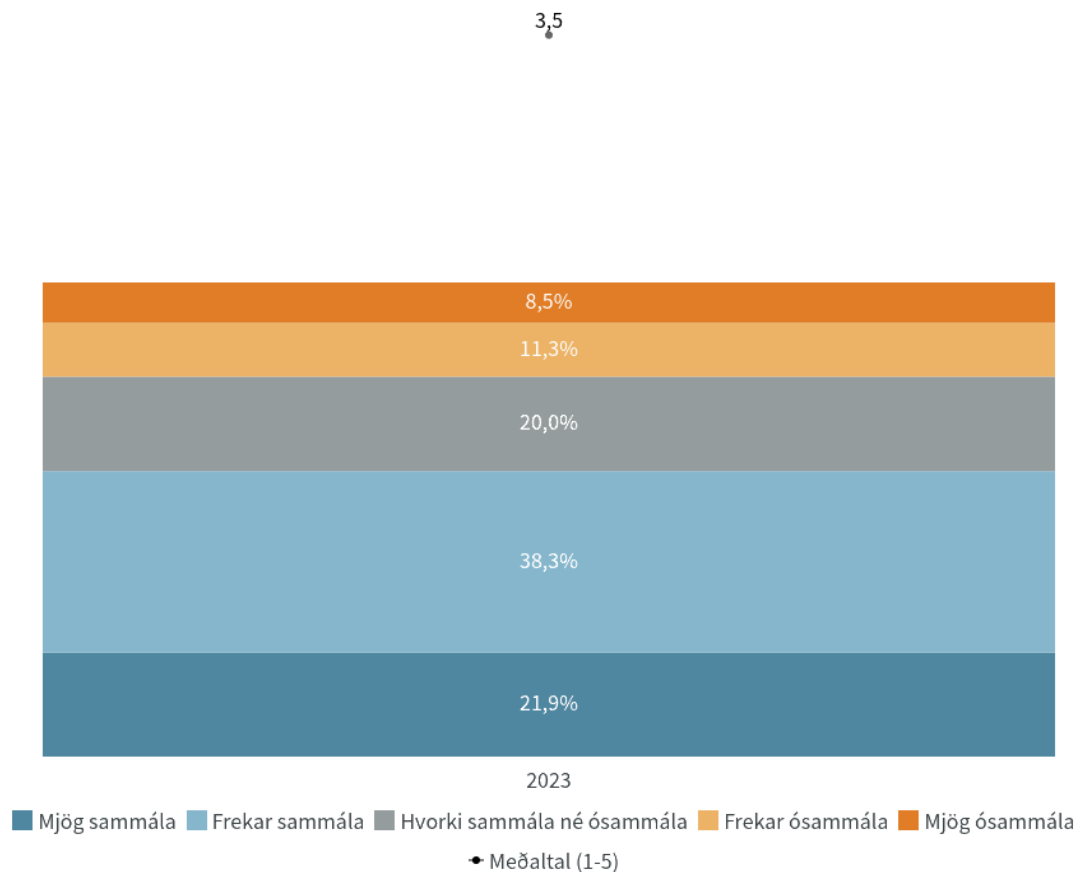
a+/-.....marktækur munur á meðaltölum milli hópa

Niðurstöður eru ekki birtar ef n<5

# Hversu sammála eða ósammála ert þú eftirfarandi fullyrðingum? - Ég tel lögreglu tryggja öllum þá málsmeðferð (það hvernig málið er afgreitt) sem það á rétt á

## Nýjasta mæling

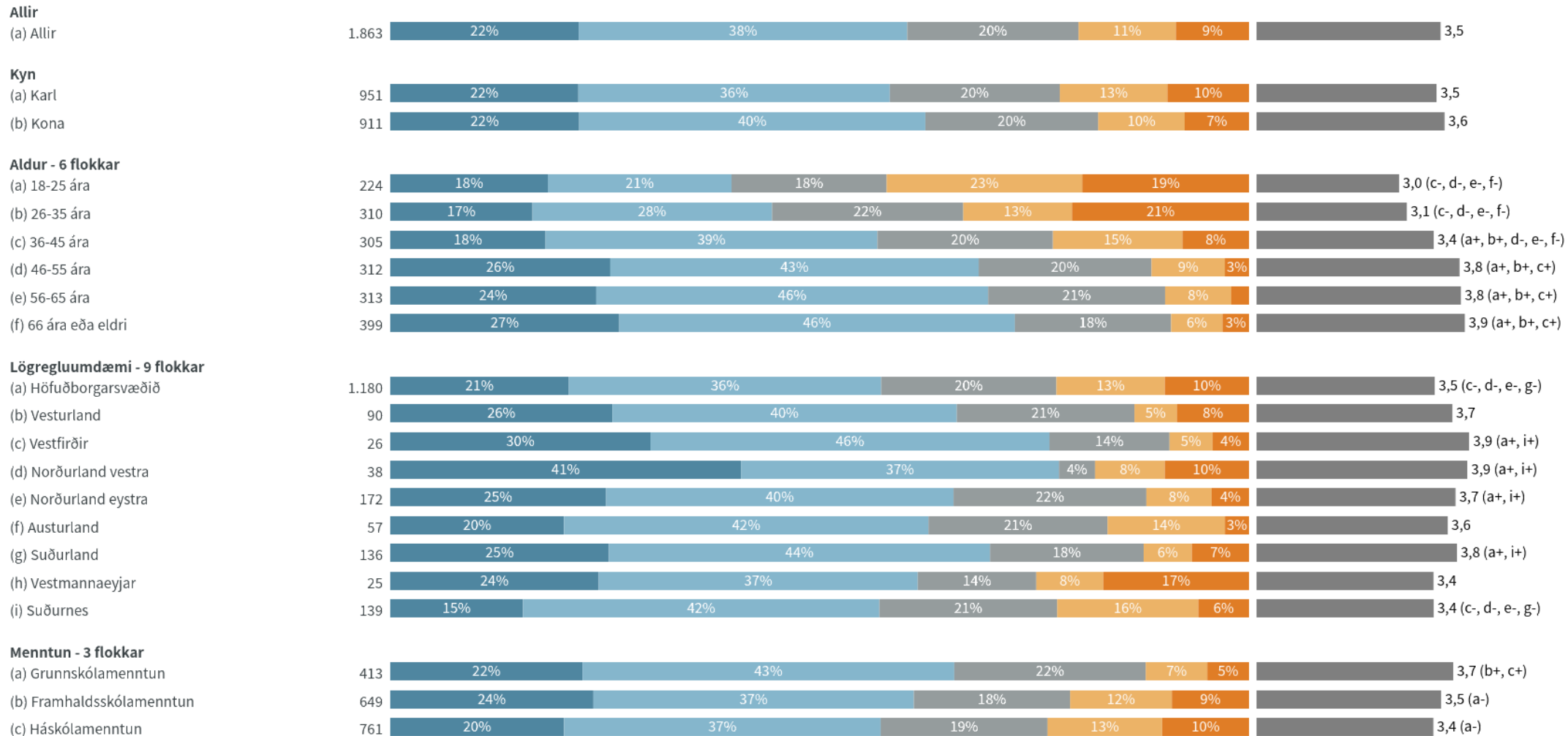
	Fjöldi	%	+/-
Mjög sammála (5)	409	21,9	1,9
Frekar sammála (4)	713	38,3	2,2
Hvorki sammála né ósammála (3)	372	20,0	1,8
Frekar ósammála (2)	211	11,3	1,4
Mjög ósammála (1)	159	8,5	1,3
Fjöldi svara	1.863		
Tóku afstöðu	1.863	86,0	
Tóku ekki afstöðu	303	14,0	
Fjöldi svarenda	2.166	100,0	
Meðaltal (1-5)	3,5		
Vikmörk ±	0,1		
Staðalfrávik	1,2		



Tímabil: Year

# Hversu sammála eða ósammála ert þú eftirfarandi fullyrðingum? - Ég tel lögreglu tryggja öllum þá málsmeðferð (það hvernig málið er afgreitt) sem það á rétt á

## Greiningar - Nýjasta ár



■ Mjög sammála ■ Frekar sammála ■ Hvorki sammála né ósammála ■ Frekar ósammála ■ Mjög ósammála

a+/-.....marktækur munur á meðaltölum milli hópa

Niðurstöður eru ekki birtar ef n<5

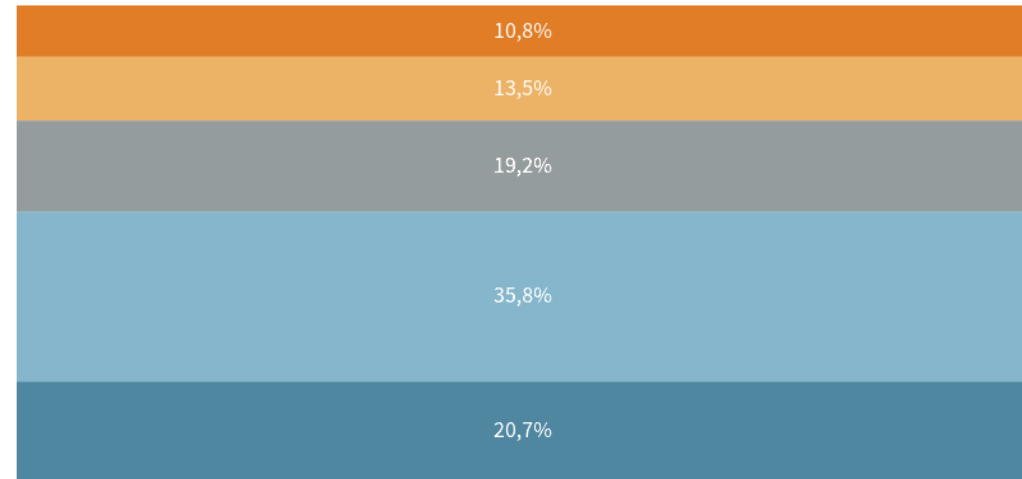


# Hversu sammála eða ósammála ert þú eftirfarandi fullyrðingum? - Ég tel lögreglu veita öllum sambærilega þjónustu



## Nýjasta mæling

	Fjöldi	% +/-
Mjög sammála (5)	387	20,7 1,8
Frekar sammála (4)	669	35,8 2,2
Hvorki sammála né ósammála (3)	359	19,2 1,8
Frekar ósammála (2)	252	13,5 1,5
Mjög ósammála (1)	201	10,8 1,4
Fjöldi svara	1.868	
Tóku afstöðu	1.868	86,2
Tóku ekki afstöðu	298	13,8
Fjöldi svarenda	2.166	100,0
Meðaltal (1-5)	3,4	
Vikmörk ±	0,1	
Staðalfrávik	1,3	



2023

■ Mjög sammála 
 ■ Frekar sammála 
 ■ Hvorki sammála né ósammála 
 ■ Frekar ósammála 
 ■ Mjög ósammála

• Meðaltal (1-5)


Tímabil: Year

# Hversu sammála eða ósammála ert þú eftirfarandi fullyrðingum? - Ég tel lögreglu veita öllum sambærilega þjónustu



## Greiningar - Nýjasta ár

### Allir



### Kyn



### Aldur - 6 flokkar



### Lögregluumdæmi - 9 flokkar



### Menntun - 3 flokkar



■ Mjög sammála ■ Frekar sammála ■ Hvorki sammála né ósammála ■ Frekar ósammála ■ Mjög ósammála

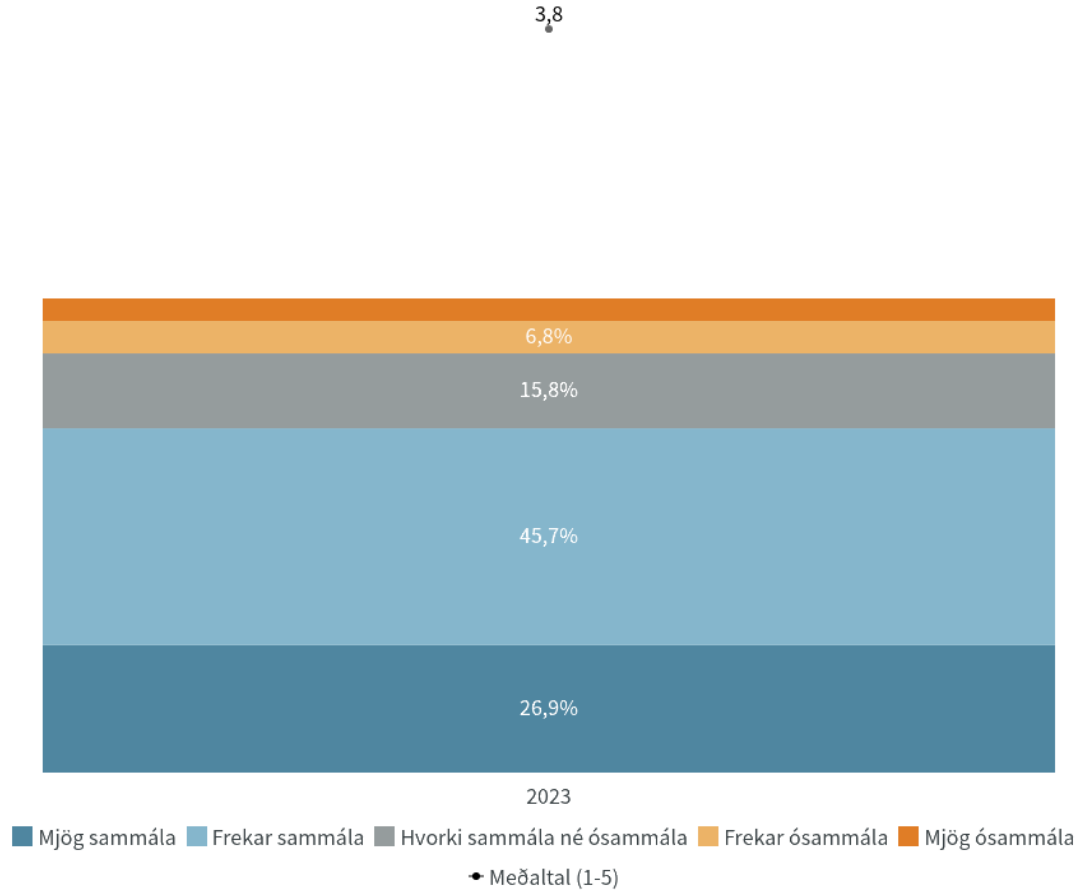
a+/-.....marktækur munur á meðaltölum milli hópa

Niðurstöður eru ekki birtar ef n<5

# Hversu sammála eða ósammála ert þú eftirfarandi fullyrðingum? - Ég tel lögreglu vera kurteisa í samskiptum við fólk

## Nýjasta mæling

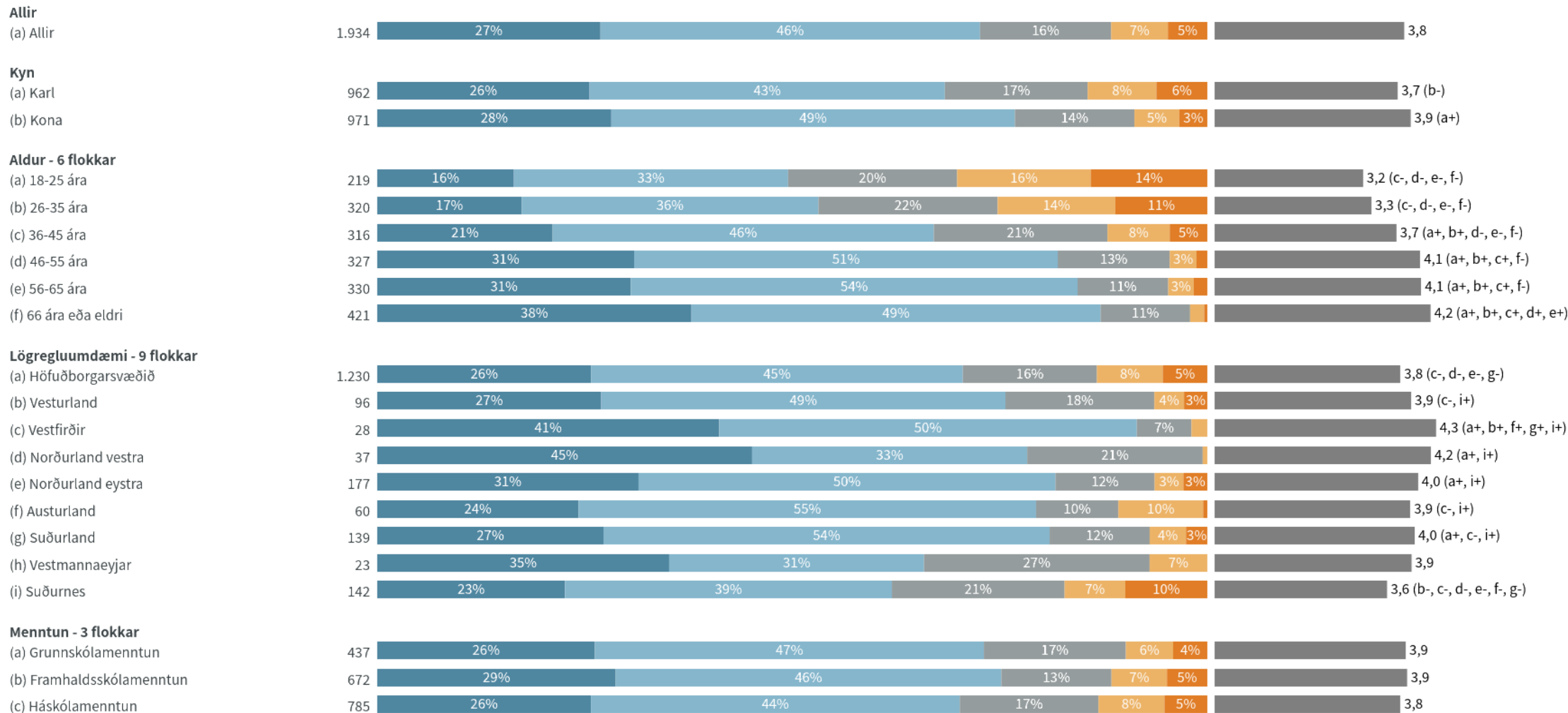
	Fjöldi	% +/-
Mjög sammála (5)	520	26,9 2,0
Frekar sammála (4)	884	45,7 2,2
Hvorki sammála né ósammála (3)	306	15,8 1,6
Frekar ósammála (2)	132	6,8 1,1
Mjög ósammála (1)	92	4,8 0,9
Fjöldi svara	1.934	
Tóku afstöðu	1.934	89,3
Tóku ekki afstöðu	232	10,7
Fjöldi svarenda	2.166	100,0
Meðaltal (1-5)	3,8	
Vikmörk ±	0,0	
Staðalfrávik	1,0	



Tímabil: Year

# Hversu sammála eða ósammála ert þú eftirfarandi fullyrðingum? - Ég tel lögreglu vera kurteisa í samskiptum við fólk

## Greiningar - Nýjasta ár



■ Mjög sammála ■ Frekar sammála ■ Hvorki sammála né ósammála ■ Frekar ósammála ■ Mjög ósammála

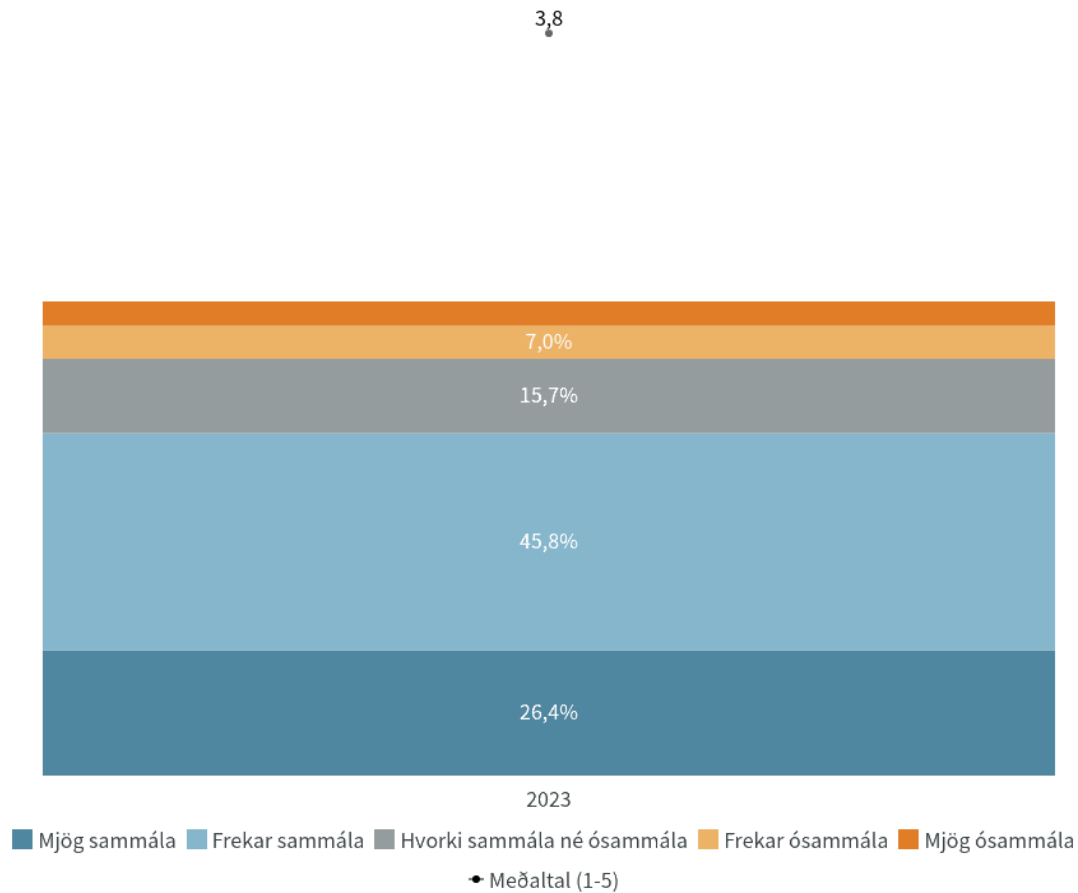
a+/-.....marktækur munur á meðaltölum milli hópa

Niðurstöður eru ekki birtar ef n<5

# Hversu sammála eða ósammála ert þú eftirfarandi fullyrðingum? - Ég tel lögreglu virða réttindi fólks

## Nýjasta mæling

	Fjöldi	% +/-
Mjög sammála (5)	514	26,4 2,0
Frekar sammála (4)	890	45,8 2,2
Hvorki sammála né ósammála (3)	304	15,7 1,6
Frekar ósammála (2)	136	7,0 1,1
Mjög ósammála (1)	100	5,1 1,0
Fjöldi svara	1.943	
Tóku afstöðu	1.943	89,7
Tóku ekki afstöðu	223	10,3
Fjöldi svarenda	2.166	100,0
Meðaltal (1-5)	3,8	
Vikmörk ±	0,0	
Staðalfrávik	1,1	



Tímabil: Year

# Hversu sammála eða ósammála ert þú eftirfarandi fullyrðingum? - Ég tel lögreglu virða réttindi fólks



## Greiningar - Nýjasta ár

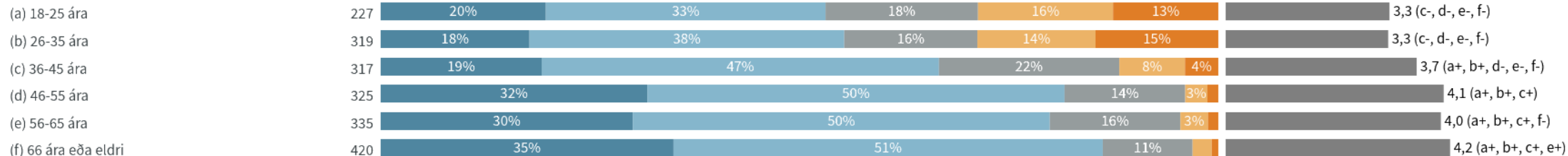
### Allir



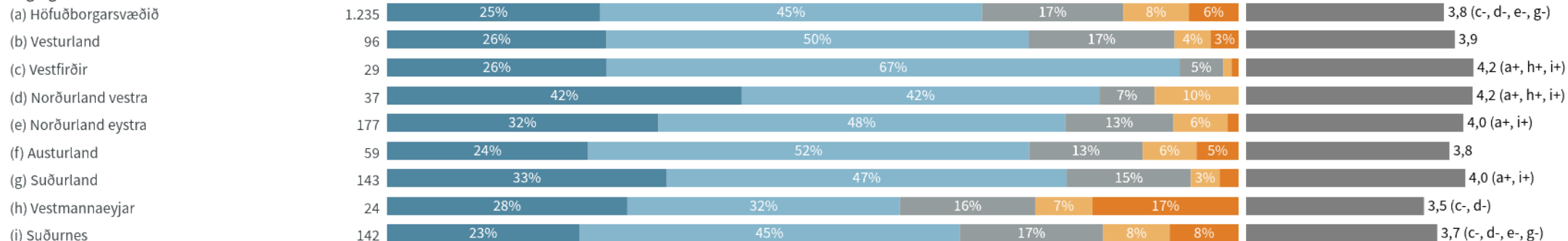
### Kyn



### Aldur - 6 flokkar



### Lögregluumdæmi - 9 flokkar



### Menntun - 3 flokkar



■ Mjög sammála ■ Frekar sammála ■ Hvorki sammála né ósammála ■ Frekar ósammála ■ Mjög ósammála

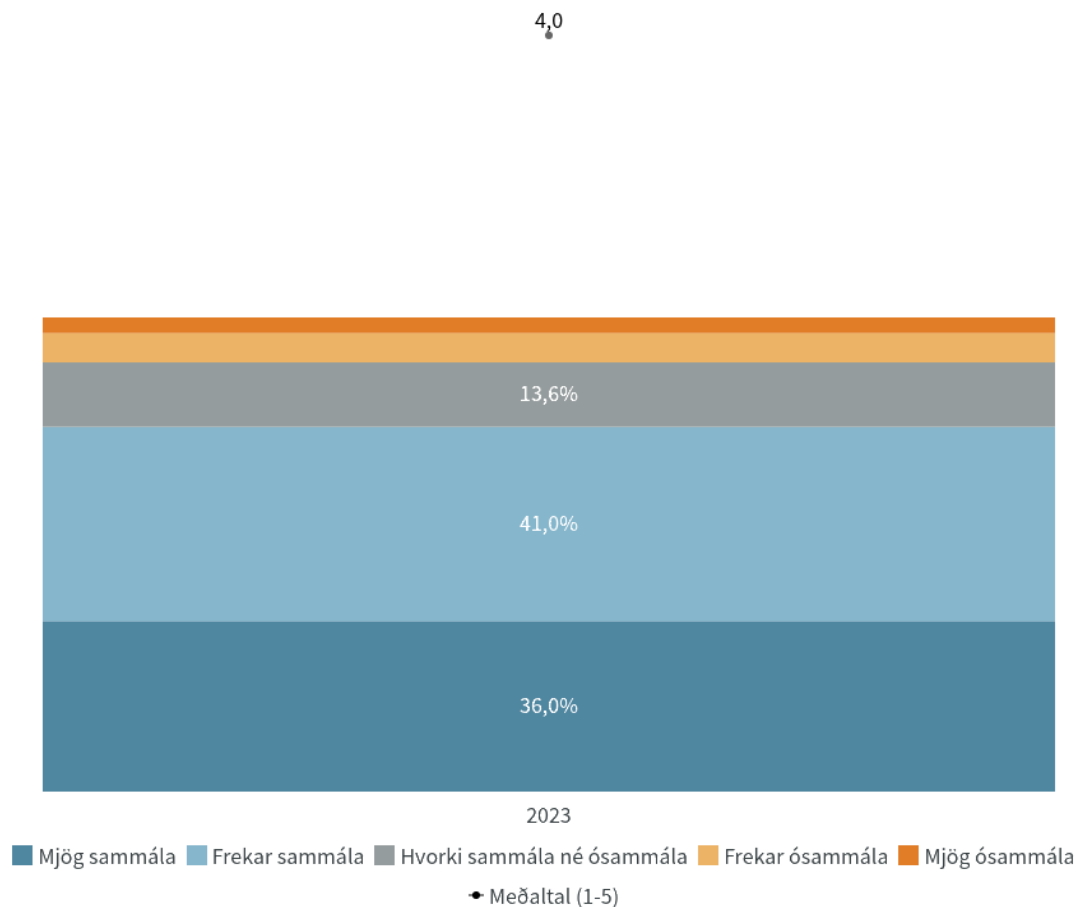
a+/-.....marktækur munur á meðaltölum milli hópa

Niðurstöður eru ekki birtar ef n<5

# Hversu sammála eða ósammála ert þú eftirfarandi fullyrðingum? - Fylgja skal fyrirmælum lögreglu þó maður skilji ekki þær ástæður sem lagðar eru til grundvallar þeim

## Nýjasta mæling

	Fjöldi	% +/-
Mjög sammála (5)	721	36,0 2,1
Frekar sammála (4)	821	41,0 2,2
Hvorki sammála né ósammála (3)	272	13,6 1,5
Frekar ósammála (2)	124	6,2 1,1
Mjög ósammála (1)	66	3,3 0,8
Fjöldi svara	2.005	
Tóku afstöðu	2.005	92,6
Tóku ekki afstöðu	161	7,4
Fjöldi svarenda	2.166	100,0
Meðaltal (1-5)	4,0	
Vikmörk ±	0,0	
Staðalfrávik	1,0	

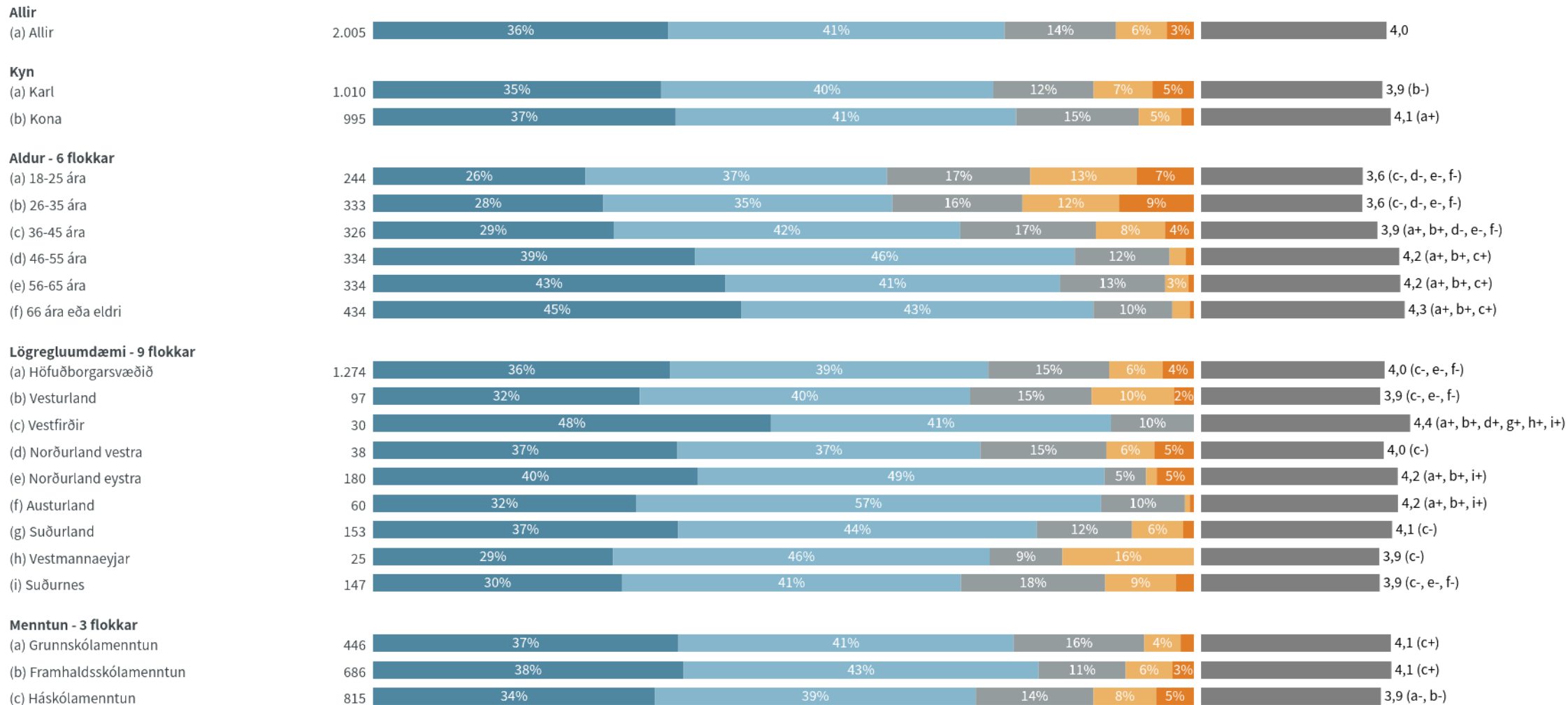


Tímabil: Year

# Hversu sammála eða ósammála ert þú eftirfarandi fullyrðingum? - Fylgja skal fyrirmælum lögreglu þó maður skilji ekki þær ástæður sem lagðar eru til grundvallar þeim



## Greiningar - Nýjasta ár



■ Mjög sammála ■ Frekar sammála ■ Hvorki sammála né ósammála ■ Frekar ósammála ■ Mjög ósammála

a+/-.....marktækur munur á meðaltölum milli hópa

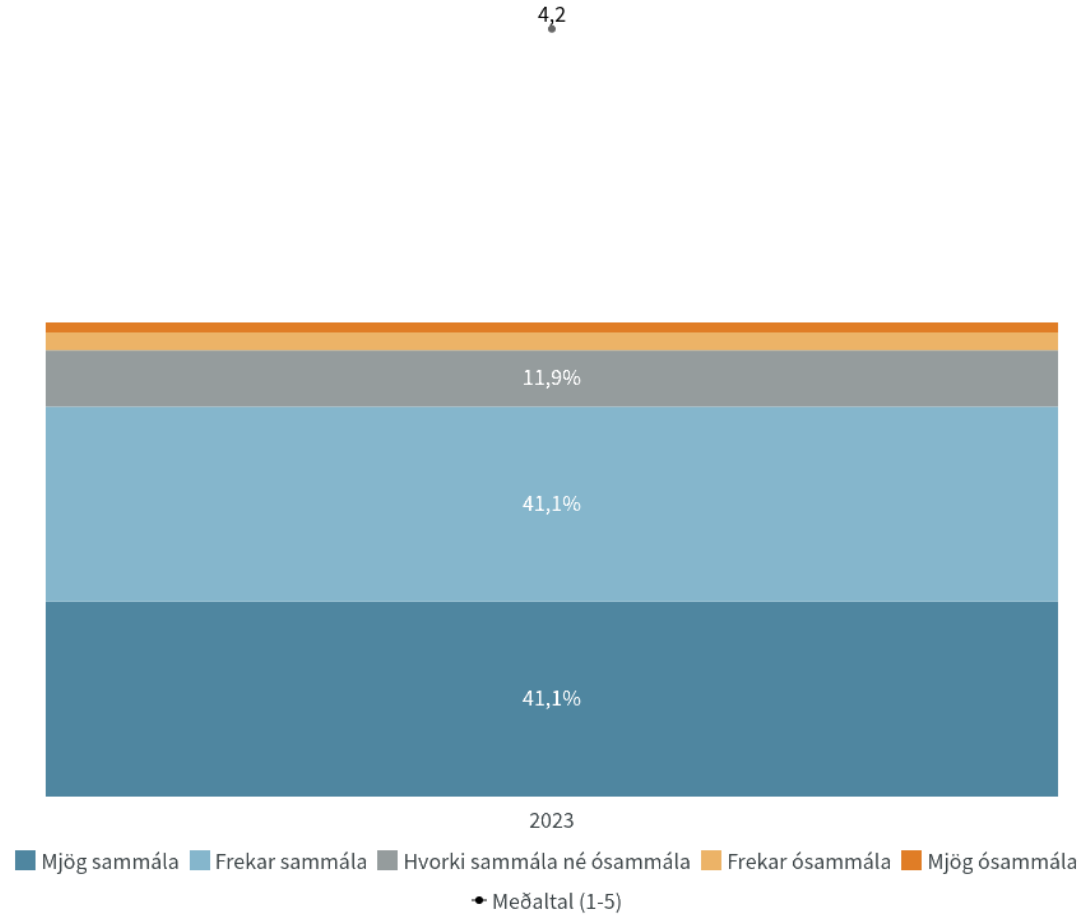
Niðurstöður eru ekki birtar ef n<5



# Hversu sammála eða ósammála ert þú eftirfarandi fullyrðingum? - Lögregla er lögmætt yfirvald og fyrirmælum hennar ber að fylgja

## Nýjasta mæling

	Fjöldi	%	+/-
Mjög sammála (5)	823	41,1	2,2
Frekar sammála (4)	824	41,1	2,2
Hvorki sammála né ósammála (3)	238	11,9	1,4
Frekar ósammála (2)	75	3,7	0,8
Mjög ósammála (1)	42	2,1	0,6
Fjöldi svara	2.002		
Tóku afstöðu	2.002	92,4	
Tóku ekki afstöðu	164	7,6	
Fjöldi svarenda	2.166	100,0	
Meðaltal (1-5)	4,2		
Vikmörk ±	0,0		
Staðalfrávik	0,9		

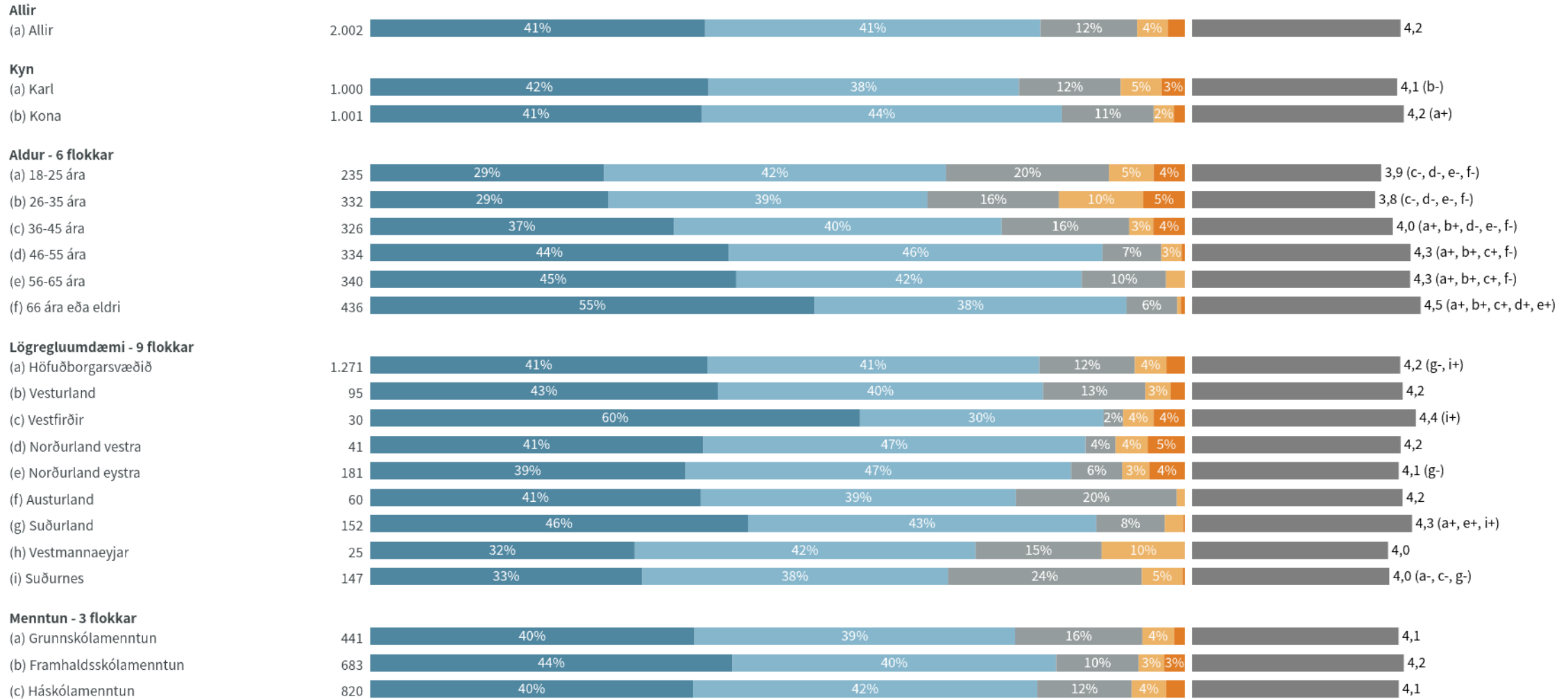


Tímabil: Year

# Hversu sammála eða ósammála ert þú eftirfarandi fullyrðingum? - Lögregla er lögmætt yfirvald og fyrirmælum hennar ber að fylgja



## Greiningar - Nýjasta ár



■ Mjög sammála ■ Frekar sammála ■ Hvorki sammála né ósammála ■ Frekar ósammála ■ Mjög ósammála

a+/-.....marktækur munur á meðaltölum milli hópa

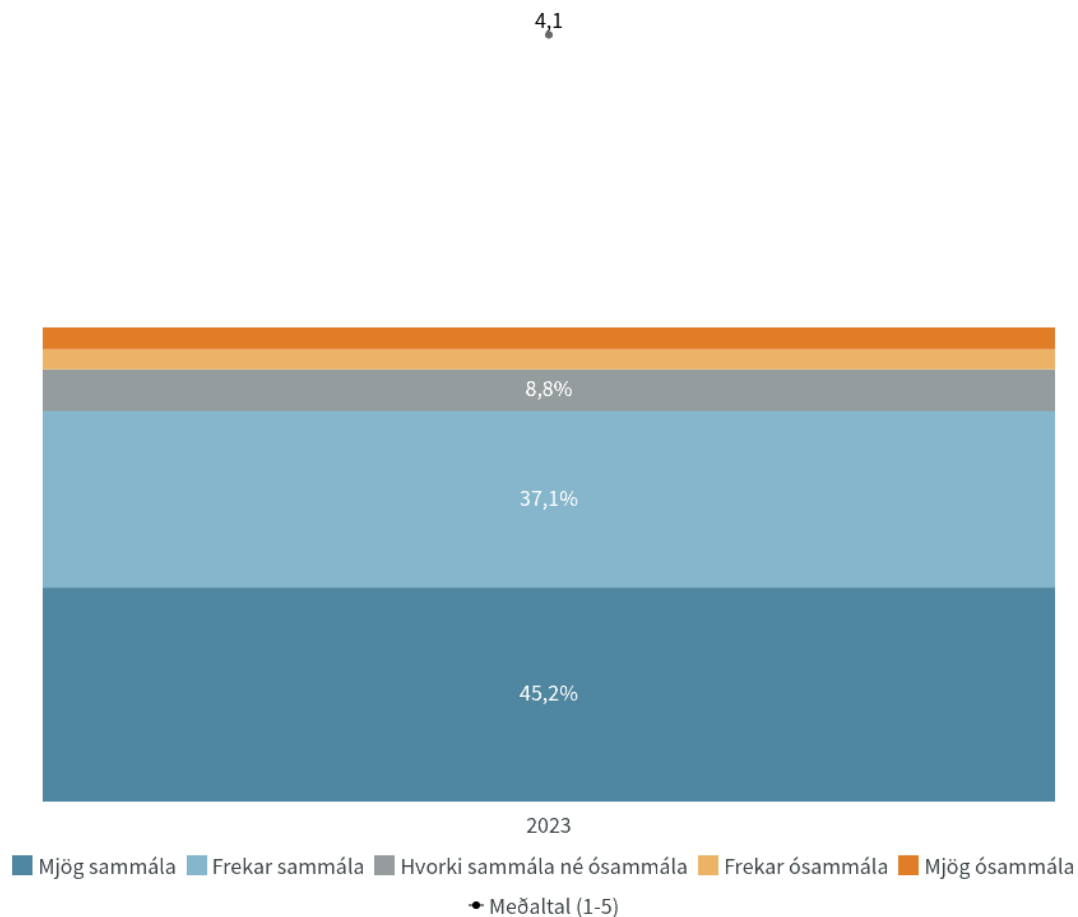
Niðurstöður eru ekki birtar ef n<5

# Hversu sammála eða ósammála ert þú eftirfarandi fullyrðingum? - Lögregla vinnur í þágu almennings



## Nýjasta mæling

	Fjöldi	% +/-
Mjög sammála (5)	912	45,2 2,2
Frekar sammála (4)	749	37,1 2,1
Hvorki sammála né ósammála (3)	177	8,8 1,2
Frekar ósammála (2)	85	4,2 0,9
Mjög ósammála (1)	93	4,6 0,9
Fjöldi svara	2.016	
Tóku afstöðu	2.016	93,1
Tóku ekki afstöðu	150	6,9
Fjöldi svarenda	2.166	100,0
Meðaltal (1-5)	4,1	
Vikmörk ±	0,0	
Staðalfrávik	1,1	



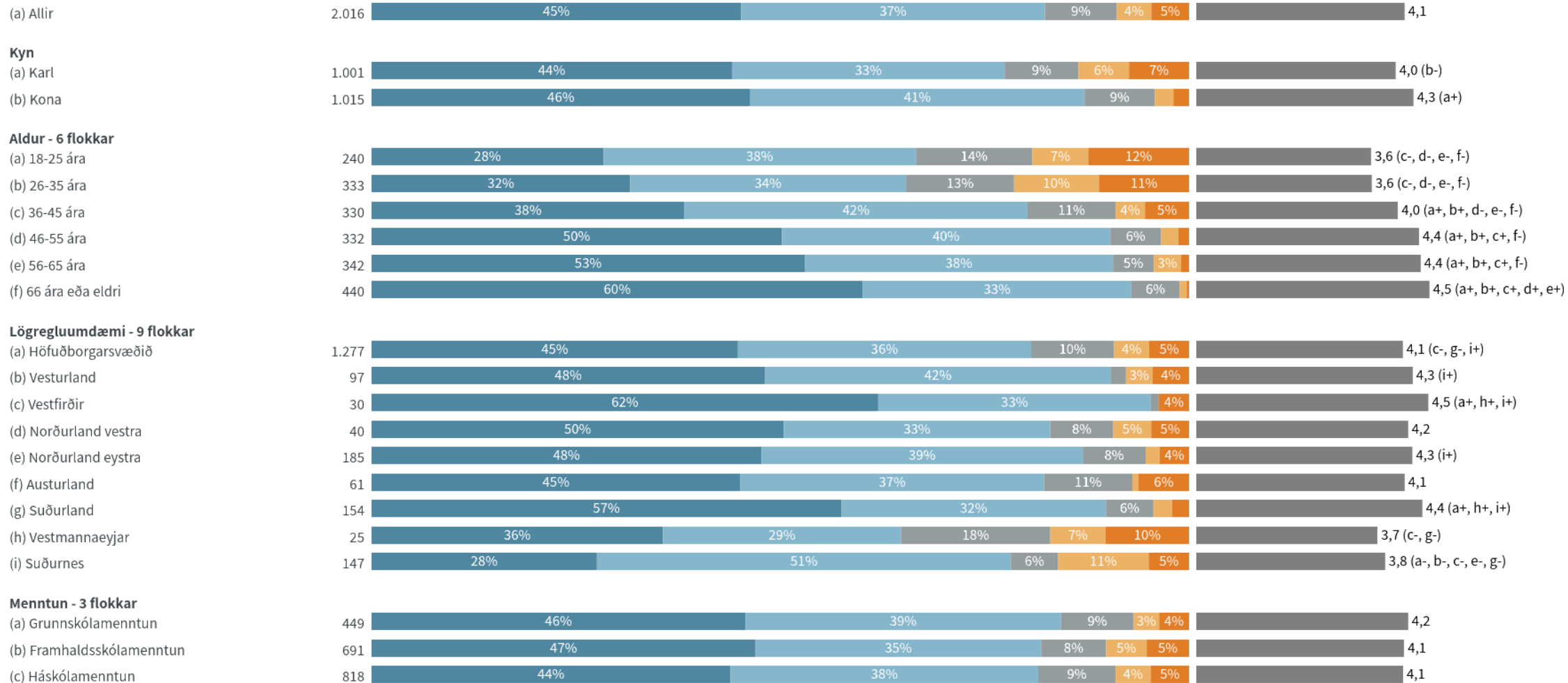
Tímabil: Year

# Hversu sammála eða ósammála ert þú eftirfarandi fullyrðingum? - Lögregla vinnur í þágu almennings



## Greiningar - Nýjasta ár

### Allir



■ Mjög sammála ■ Frekar sammála ■ Hvorki sammála né ósammála ■ Frekar ósammála ■ Mjög ósammála

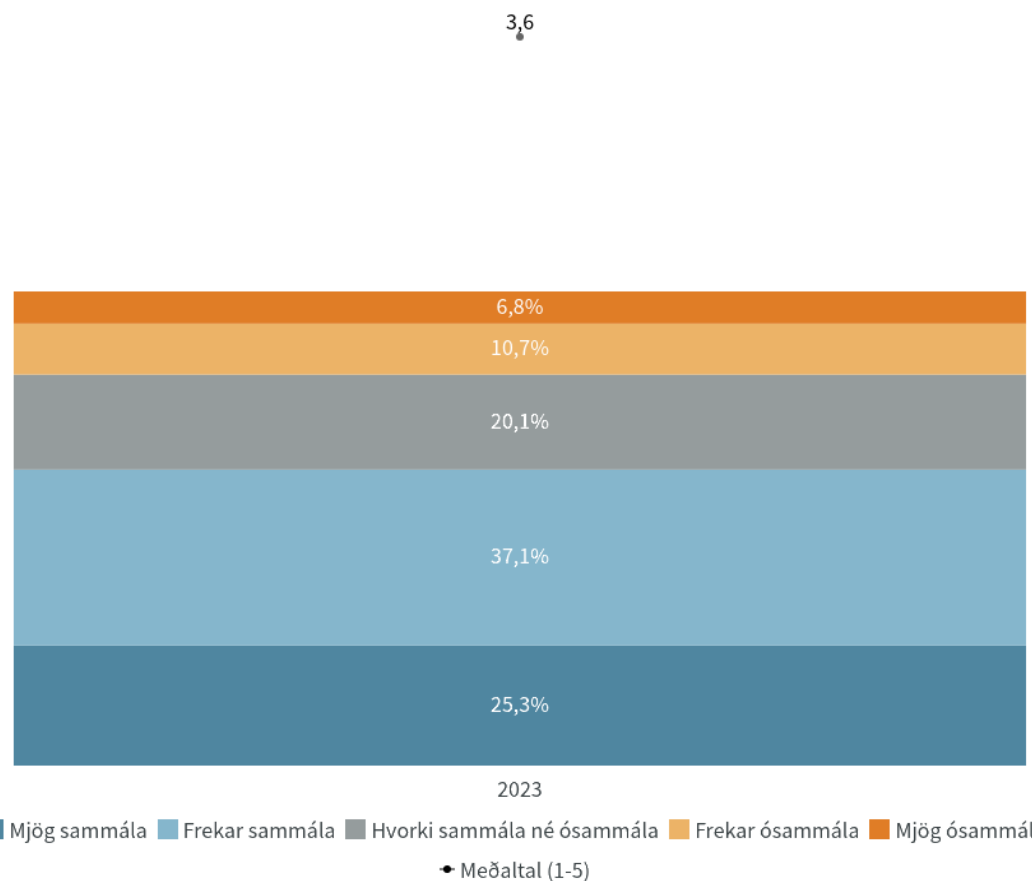
a+/-.....marktækur munur á meðaltölum milli hópa

Niðurstöður eru ekki birtar ef n<5

# Hversu sammála eða ósammála ert þú eftirfarandi fullyrðingum? - Virða skal ákvarðanir lögreglu jafnvel þó maður telji þær rangar

## Nýjasta mæling

	Fjöldi	%	+/-
Mjög sammála (5)	506	25,3	1,9
Frekar sammála (4)	741	37,1	2,1
Hvorki sammála né ósammála (3)	401	20,1	1,8
Frekar ósammála (2)	214	10,7	1,4
Mjög ósammála (1)	136	6,8	1,1
Fjöldi svara	1.998		
Tóku afstöðu	1.998	92,2	
Tóku ekki afstöðu	168	7,8	
Fjöldi svarenda	2.166	100,0	
Meðaltal (1-5)	3,6		
Vikmörk ±	0,1		
Staðalfrávik	1,2		

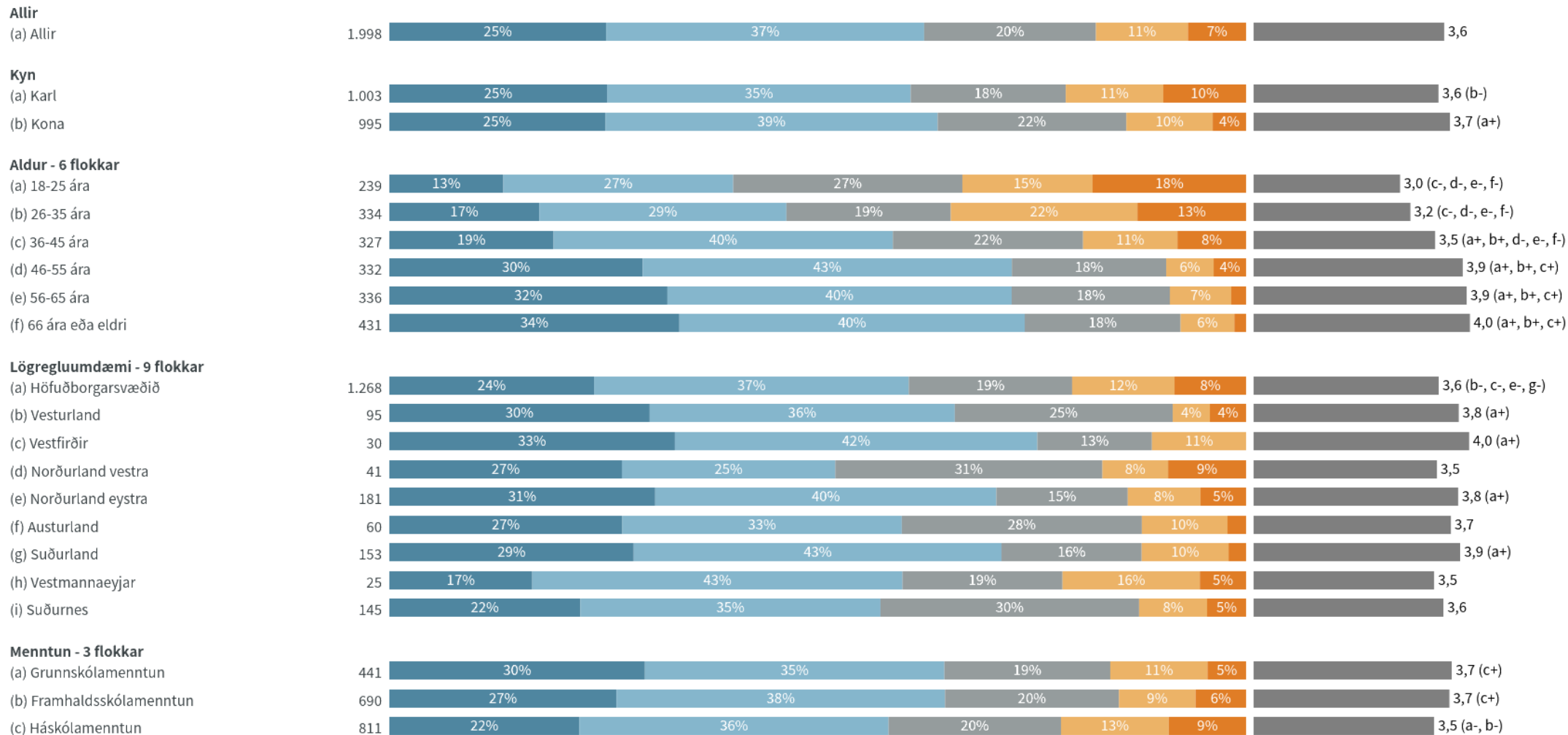


Tímabil: Year

# Hversu sammála eða ósammála ert þú eftirfarandi fullyrðingum? - Virða skal ákvarðanir lögreglu jafnvel þó maður telji þær rangar



## Greiningar - Nýjasta ár



■ Mjög sammála ■ Frekar sammála ■ Hvorki sammála né ósammála ■ Frekar ósammála ■ Mjög ósammála

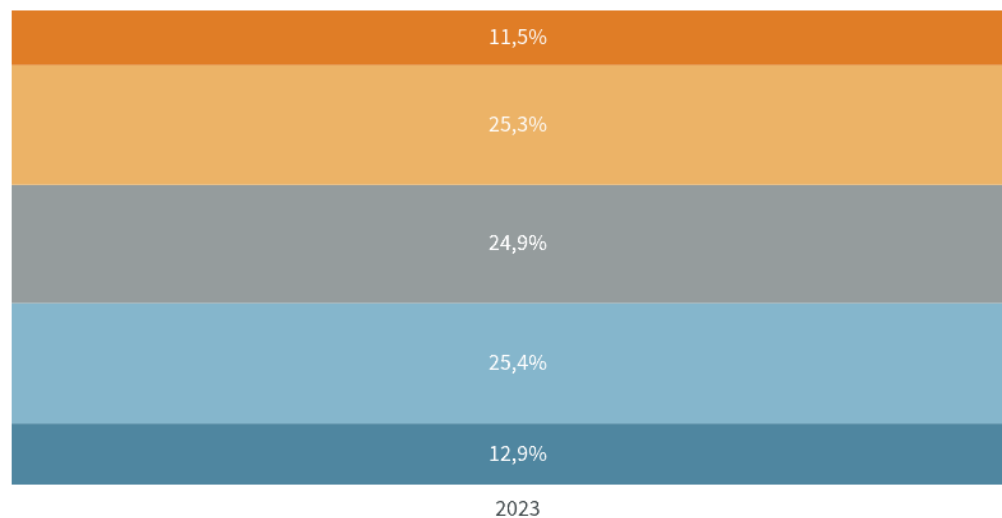
a+/-.....marktækur munur á meðaltölum milli hópa

Niðurstöður eru ekki birtar ef n<5

# Hversu sammála eða ósammála ert þú eftirfarandi fullyrðingum? - Það geta komið upp aðstæður þar sem það er í lagi að framfylgja ekki fyrirmælum lögreglu

## Nýjasta mæling

	Fjöldi	%	+/-
Mjög sammála (5)	242	12,9	1,5
Frekar sammála (4)	478	25,4	2,0
Hvorki sammála né ósammála (3)	469	24,9	2,0
Frekar ósammála (2)	475	25,3	2,0
Mjög ósammála (1)	216	11,5	1,4
Fjöldi svara	1.880		
Tóku afstöðu	1.880	86,8	
Tóku ekki afstöðu	286	13,2	
Fjöldi svarenda	2.166	100,0	
Meðaltal (1-5)	3,0		
Vikmörk ±	0,1		
Staðalfrávik	1,2		



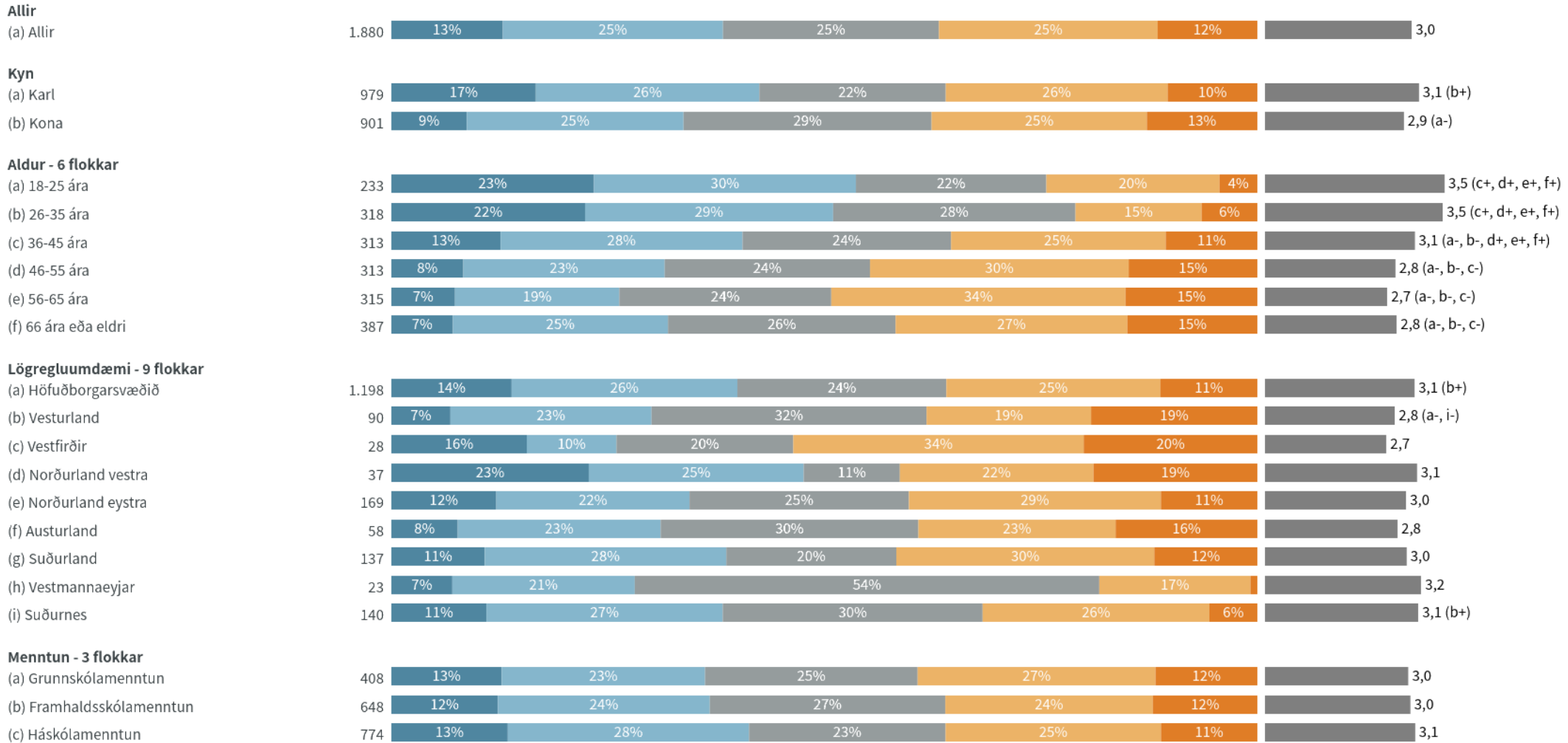
■ Mjög sammála 
 ■ Frekar sammála 
 ■ Hvorki sammála né ósammála 
 ■ Frekar ósammála 
 ■ Mjög ósammála

• Meðaltal (1-5)

Tímabil: Year

# Hversu sammála eða ósammála ert þú eftirfarandi fullyrðingum? - Það geta komið upp aðstæður þar sem það er í lagi að framfylgja ekki fyrirmælum lögreglu

## Greiningar - Nýjasta ár



■ Mjög sammála ■ Frekar sammála ■ Hvorki sammála né ósammála ■ Frekar ósammála ■ Mjög ósammála

a+/-.....marktækur munur á meðaltölum milli hópa

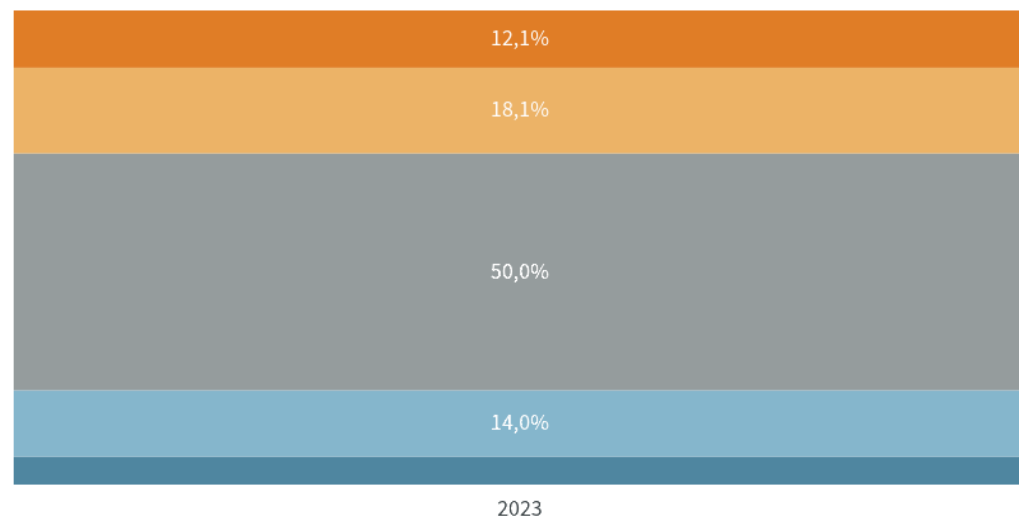
Niðurstöður eru ekki birtar ef n<5



# Hversu sammála eða ósammála ert þú eftirfarandi fullyrðingum? - Afbrotum hefur fækkað í mínu hverfi/byggðarlagi á síðasta ári

## Nýjasta mæling

	Fjöldi	% +/-
Mjög sammála (5)	53	5,9 1,5
Frekar sammála (4)	126	14,0 2,3
Hvorki sammála né ósammála (3)	449	50,0 3,3
Frekar ósammála (2)	162	18,1 2,5
Mjög ósammála (1)	109	12,1 2,1
Fjöldi svara	899	
Tóku afstöðu	899	41,5
Tóku ekki afstöðu	1.267	58,5
Fjöldi svarenda	2.166	100,0
Meðaltal (1-5)	2,8	
Vikmörk ±	0,1	
Staðalfrávik	1,0	



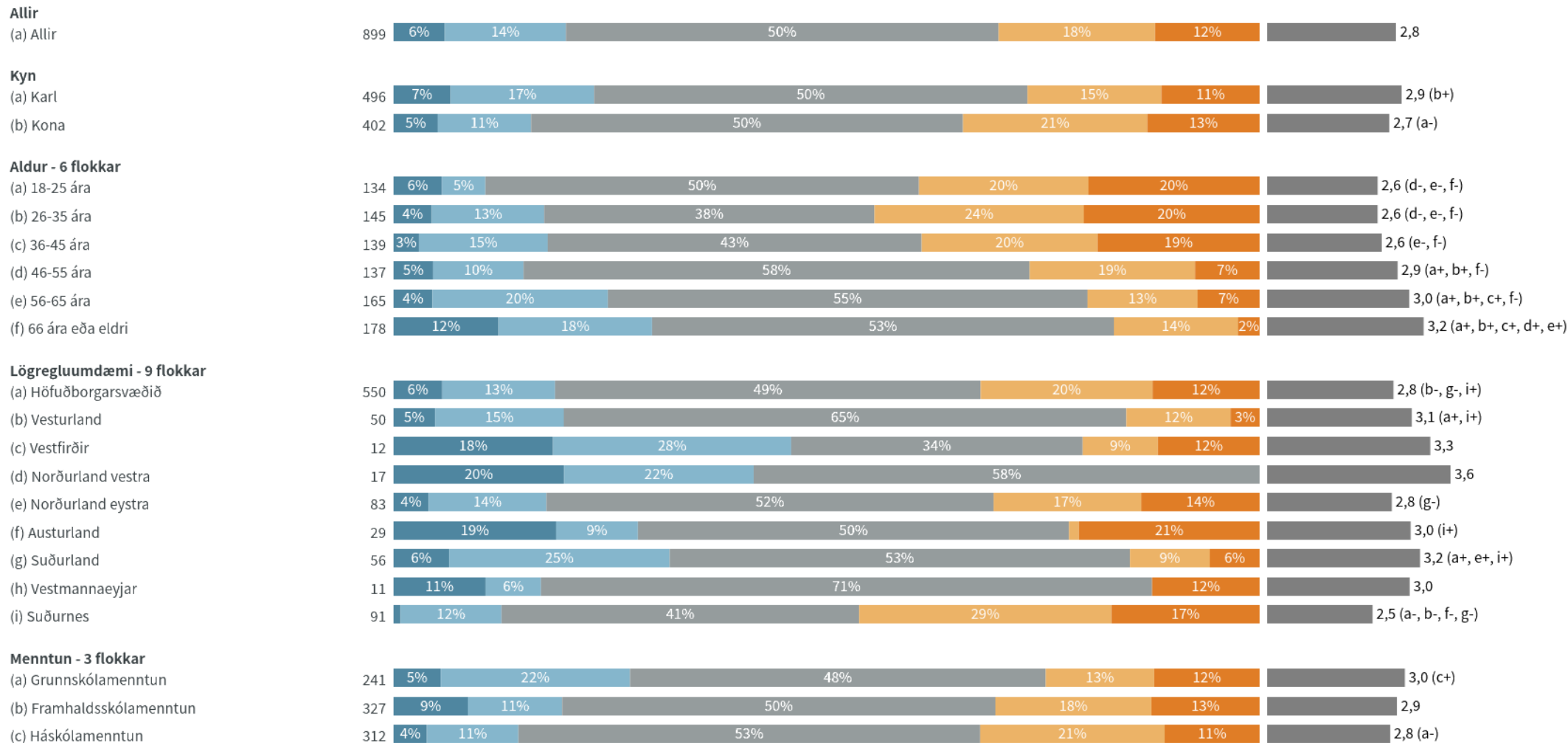
■ Mjög sammála 
 ■ Frekar sammála 
 ■ Hvorki sammála né ósammála 
 ■ Frekar ósammála 
 ■ Mjög ósammála

• Meðaltal (1-5)

Tímabil: Year

# Hversu sammála eða ósammála ert þú eftirfarandi fullyrðingum? - Afbrotum hefur fækkað í mínu hverfi/byggðarlagi á síðasta ári

## Greiningar - Nýjasta ár



■ Mjög sammála ■ Frekar sammála ■ Hvorki sammála né ósammála ■ Frekar ósammála ■ Mjög ósammála

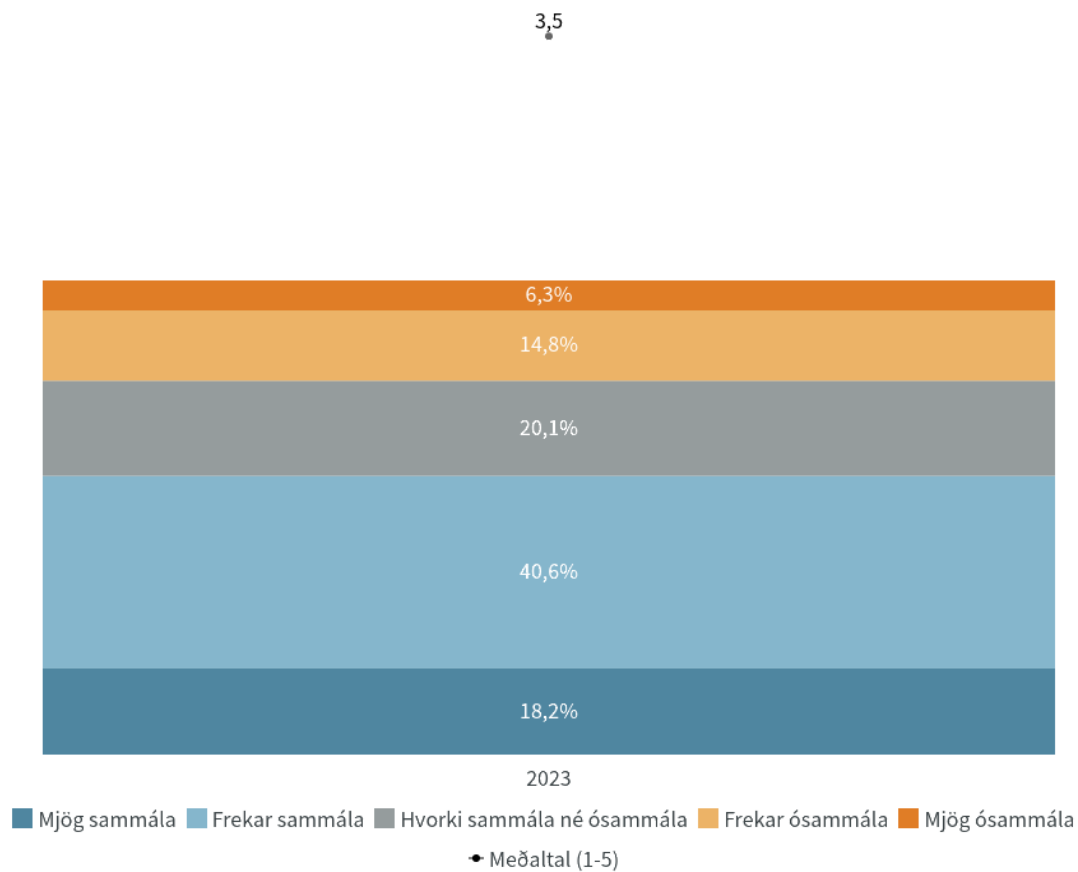
a+/-....marktækur munur á meðaltölum milli hópa

Niðurstöður eru ekki birtar ef n<5

# Hversu sammála eða ósammála ert þú eftirfarandi fullyrðingum? - Afbrot eru frekar fátíð í mínu hverfi/byggðarlagi

## Nýjasta mæling

	Fjöldi	%	+/-
Mjög sammála (5)	276	18,2	1,9
Frekar sammála (4)	617	40,6	2,5
Hvorki sammála né ósammála (3)	305	20,1	2,0
Frekar ósammála (2)	225	14,8	1,8
Mjög ósammála (1)	96	6,3	1,2
Fjöldi svara	1.520		
Tóku afstöðu	1.520	70,2	
Tóku ekki afstöðu	646	29,8	
Fjöldi svarenda	2.166	100,0	
Meðaltal (1-5)	3,5		
Vikmörk ±	0,1		
Staðalfrávik	1,1		



Tímabil: Year

# Hversu sammála eða ósammála ert þú eftirfarandi fullyrðingum? - Afbrot eru frekar fátíð í mínu hverfi/byggðarlagi



## Greiningar - Nýjasta ár

### Allir



### Kyn



### Aldur - 6 flokkar



### Lögregluumdæmi - 9 flokkar



### Menntun - 3 flokkar



■ Mjög sammála ■ Frekar sammála ■ Hvorki sammála né ósammála ■ Frekar ósammála ■ Mjög ósammála

a+/-.....marktækur munur á meðaltölum milli hópa

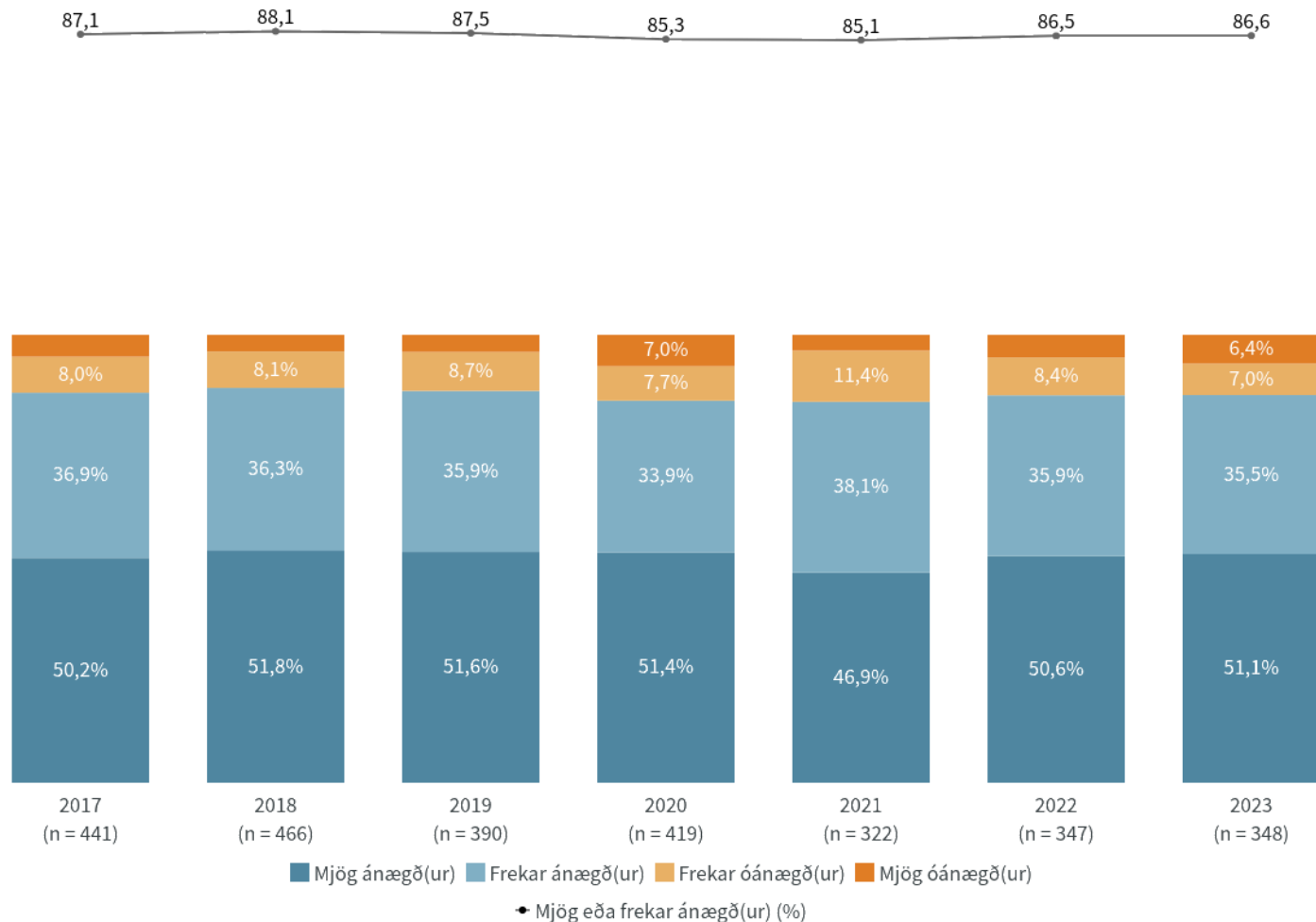
Niðurstöður eru ekki birtar ef n<5

# Hversu ánægð(ur) eða óánægð(ur) varst þú með þá þjónustu/aðstoð sem þú fékkst þegar þú ... - ...hringdir í Neyðarlínuna (112)?



## Nýjasta mæling

	Fjöldi	% +/-
Mjög ánægð(ur) (100)	178	51,1 5,2
Frekar ánægð(ur) (100)	124	35,5 5,0
Frekar óánægð(ur) (0)	24	7,0 2,7
Mjög óánægð(ur) (0)	22	6,4 2,6
Fjöldi svara	348	
Tóku afstöðu	348	96,7
Tóku ekki afstöðu	12	3,3
Fjöldi aðspurðra	360	100,0
Spurðir	360	16,6
Ekki spurðir	1.806	83,4
Fjöldi svarenda	2.166	100,0
Mjög eða frekar ánægð(ur) (%)	86,6	
Vikmörk ±	3,6	



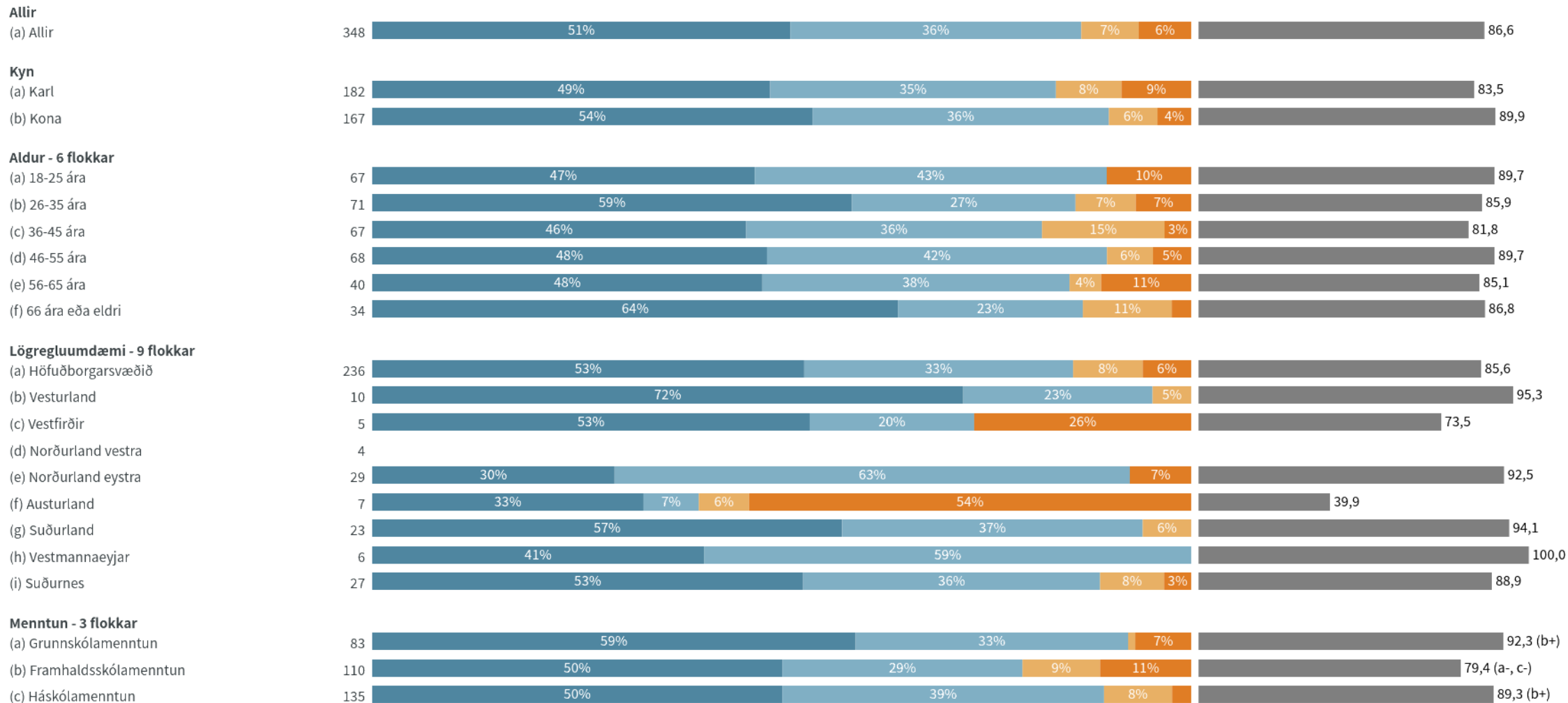
Tímabil: Year

Niðurstöður eru ekki birtar ef n<5

# Hversu ánægð(ur) eða óánægð(ur) varst þú með þá þjónustu/aðstoð sem þú fékkst þegar þú ... - ...hringdir í Neyðarlínuna (112)?



## Greiningar - Nýjasta ár



■ Mjög ánægð(ur) ■ Frekar ánægð(ur) ■ Frekar óánægð(ur) ■ Mjög óánægð(ur)

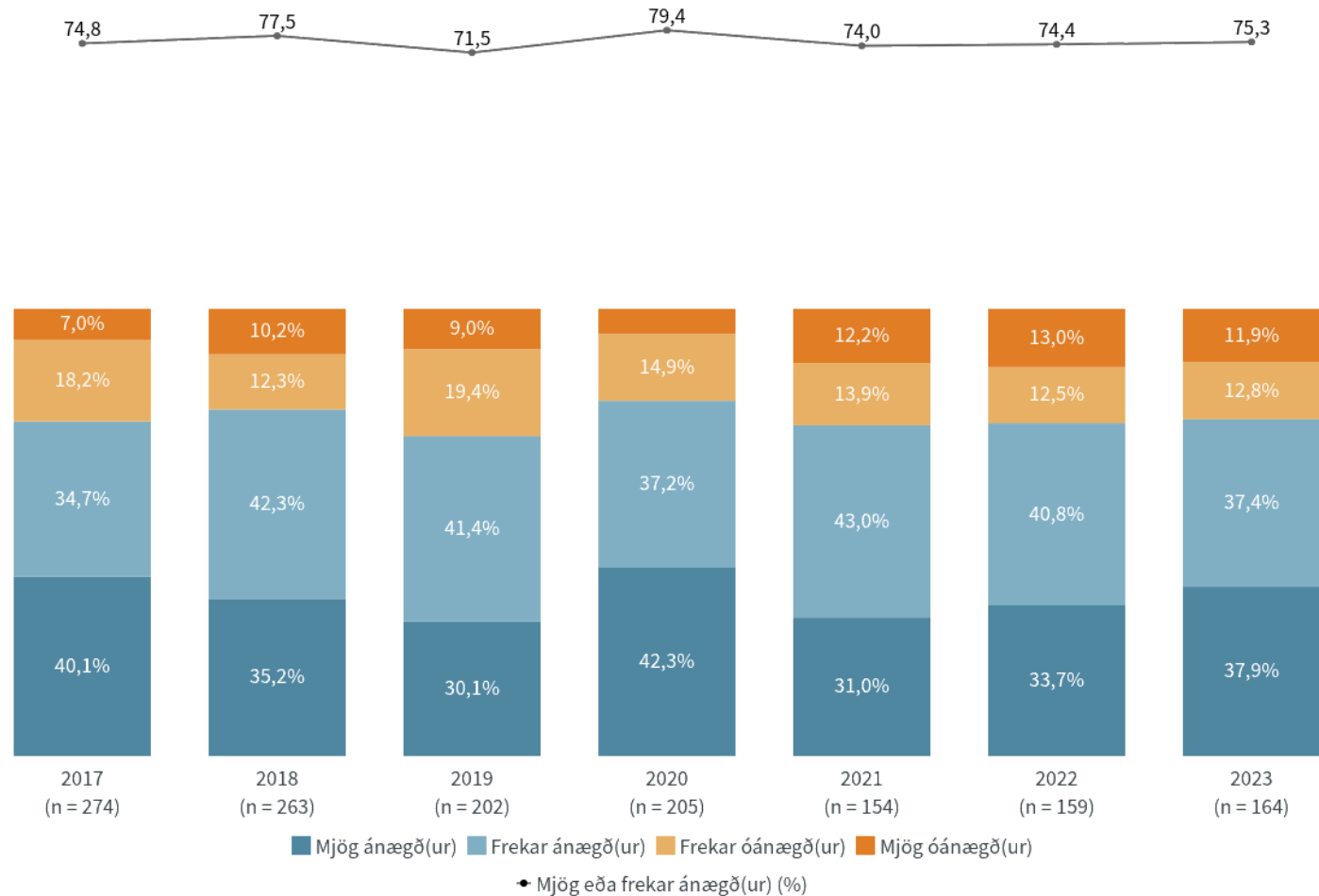
a+/-....marktækur munur á meðaltölum milli hópa

Niðurstöður eru ekki birtar ef n<5

# Hversu ánægð(ur) eða óánægð(ur) varst þú með þá þjónustu/aðstoð sem þú fékkst þegar þú ... - ...hringdir á lögreglustöð?

## Nýjasta mæling

	Fjöldi	% +/-
Mjög ánægð(ur) (100)	62	37,9 7,4
Frekar ánægð(ur) (100)	61	37,4 7,4
Frekar óánægð(ur) (0)	21	12,8 5,1
Mjög óánægð(ur) (0)	19	11,9 5,0
Fjöldi svara	164	
Tóku afstöðu	164	97,8
Tóku ekki afstöðu	4	2,2
Fjöldi aðspurðra	168	100,0
Spurðir	168	7,7
Ekki spurðir	1.998	92,3
Fjöldi svarenda	2.166	100,0
Mjög eða frekar ánægð(ur) (%)	75,3	
Vikmörk ±	6,6	



Tímabil: Year

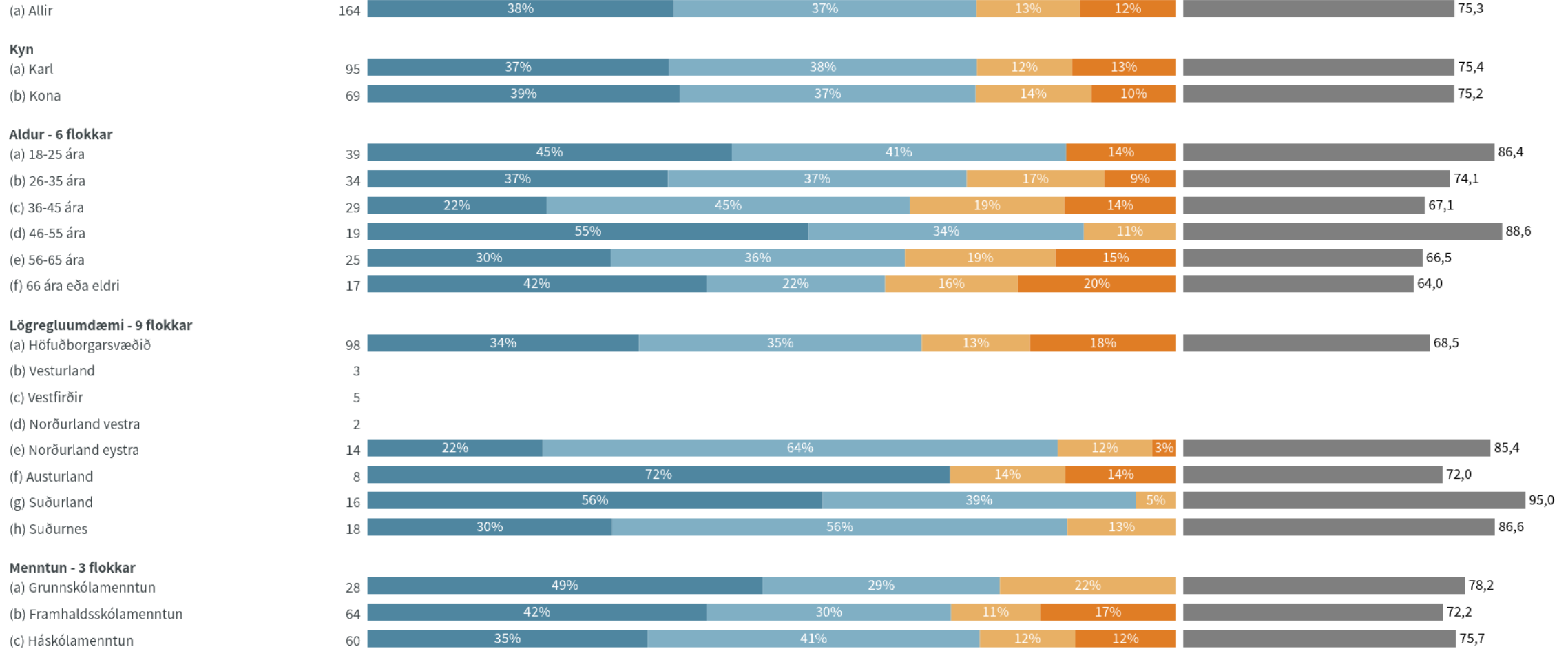
Niðurstöður eru ekki birtar ef n<5

# Hversu ánægð(ur) eða óánægð(ur) varst þú með þá þjónustu/aðstoð sem þú fékkst þegar þú ... - ...hringdir á lögreglustöð?



## Greiningar - Nýjasta ár

### Allir



■ MJÖG ÁNÆGÐ(UR) ■ FREKAR ÁNÆGÐ(UR) ■ FREKAR ÓÁNÆGÐ(UR) ■ MJÖG ÓÁNÆGÐ(UR)

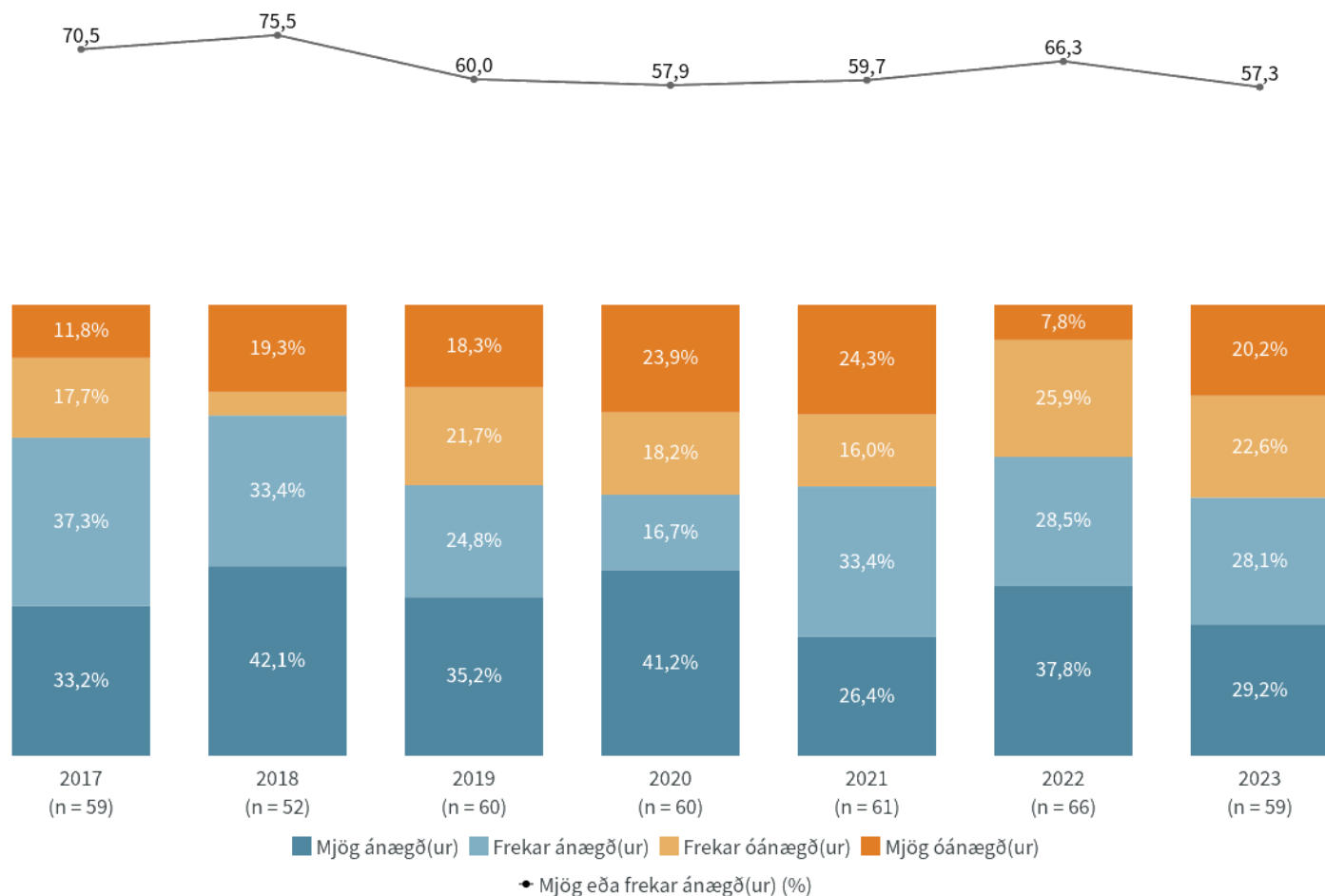
Niðurstöður eru ekki birtar ef n<5



# Hversu ánægð(ur) eða óánægð(ur) varst þú með þá þjónustu/aðstoð sem þú fékkst þegar þú ... - ...sendir lögreglunni tölvupóst?

## Nýjasta mæling

	Fjöldi	%	+/-
Mjög ánægð(ur) (100)	17	29,2	11,6
Frekar ánægð(ur) (100)	17	28,1	11,5
Frekar óánægð(ur) (0)	13	22,6	10,7
Mjög óánægð(ur) (0)	12	20,2	10,2
Fjöldi svara	59		
Tóku afstöðu	59	97,3	
Tóku ekki afstöðu	2	2,7	
Fjöldi aðspurðra	61	100,0	
Spurðir	61	2,8	
Ekki spurðir	2.105	97,2	
Fjöldi svarenda	2.166	100,0	
Mjög eða frekar ánægð(ur) (%)	57,3		
Vikmörk ±	12,8		

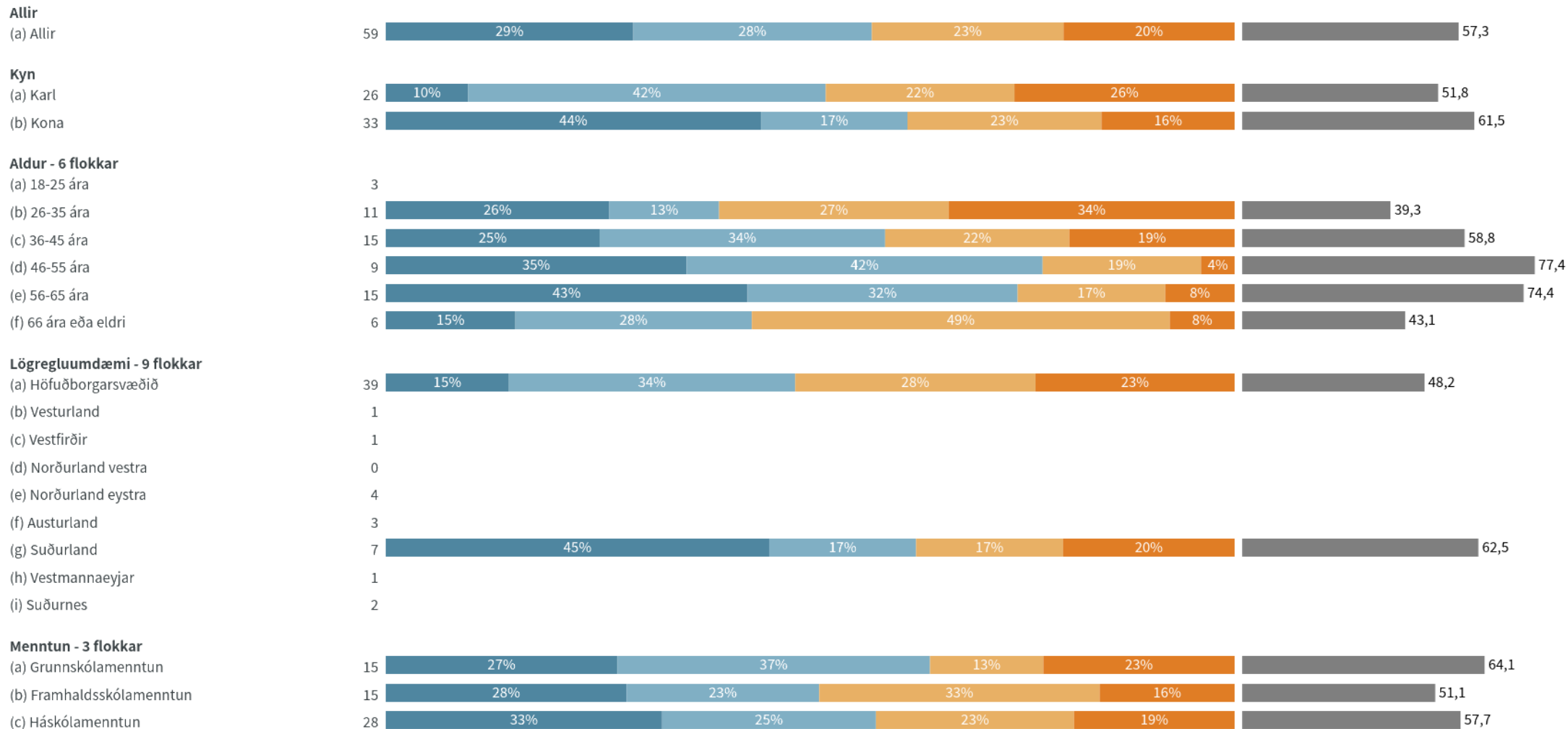


Tímabil: Year

Niðurstöður eru ekki birtar ef n<5

# Hversu ánægð(ur) eða óánægð(ur) varst þú með þá þjónustu/aðstoð sem þú fékkst þegar þú ... - ...sendir lögregluinni tölvupóst?

## Greiningar - Nýjasta ár



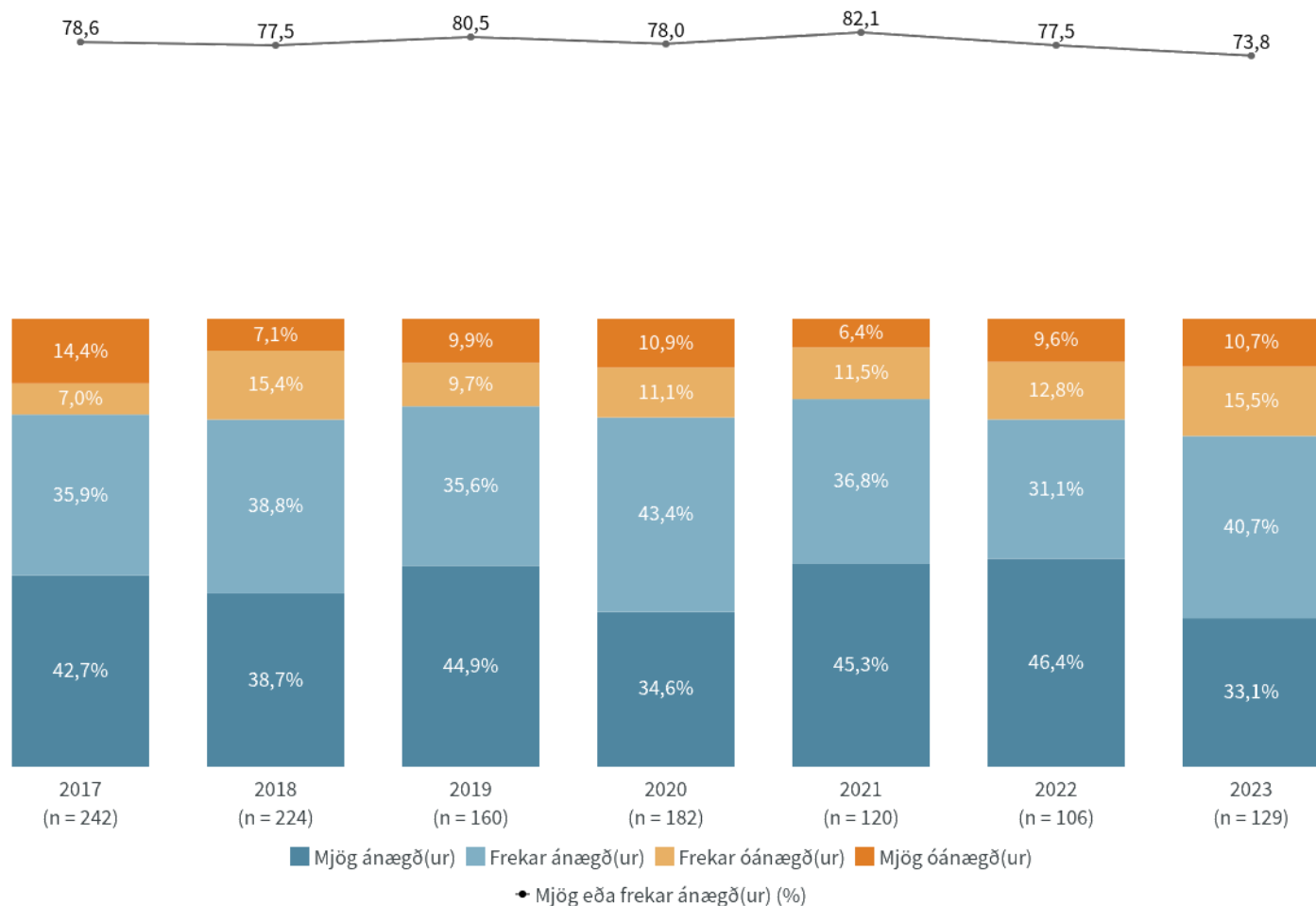
■ MJÖG ÁNÆGÐ(UR) ■ FREKAR ÁNÆGÐ(UR) ■ FREKAR ÓÁNÆGÐ(UR) ■ MJÖG ÓÁNÆGÐ(UR)

Niðurstöður eru ekki birtar ef n<5

# Hversu ánægð(ur) eða óánægð(ur) varst þú með þá þjónustu/aðstoð sem þú fékkst þegar þú ... - ...fórst á lögreglustöðina?

## Nýjasta mæling

	Fjöldi	% +/-
Mjög ánægð(ur) (100)	43	33,1 8,1
Frekar ánægð(ur) (100)	53	40,7 8,5
Frekar óánægð(ur) (0)	20	15,5 6,2
Mjög óánægð(ur) (0)	14	10,7 5,3
Fjöldi svara	129	
Tóku afstöðu	129	99,0
Tóku ekki afstöðu	1	1,0
Fjöldi aðspurðra	131	100,0
Spurðir	131	6,0
Ekki spurðir	2.035	94,0
Fjöldi svarenda	2.166	100,0
Mjög eða frekar ánægð(ur) (%)	73,8	
Vikmörk ±	7,6	



Tímabil: Year

Niðurstöður eru ekki birtar ef n<5

# Hversu ánægð(ur) eða óánægð(ur) varst þú með þá þjónustu/aðstoð sem þú fékkst þegar þú ... - ...fórst á lögreglustöðina?

## Greiningar - Nýjasta ár

### Allir



### Kyn



### Aldur - 6 flokkar



### Lögregluumdæmi - 9 flokkar



(c) Vestfirðir

(d) Norðurland vestra



(f) Austurland



(h) Vestmannaeyjar



### Menntun - 3 flokkar



■ MJög ánægð(ur) ■ Frekar ánægð(ur) ■ Frekar óánægð(ur) ■ MJög óánægð(ur)

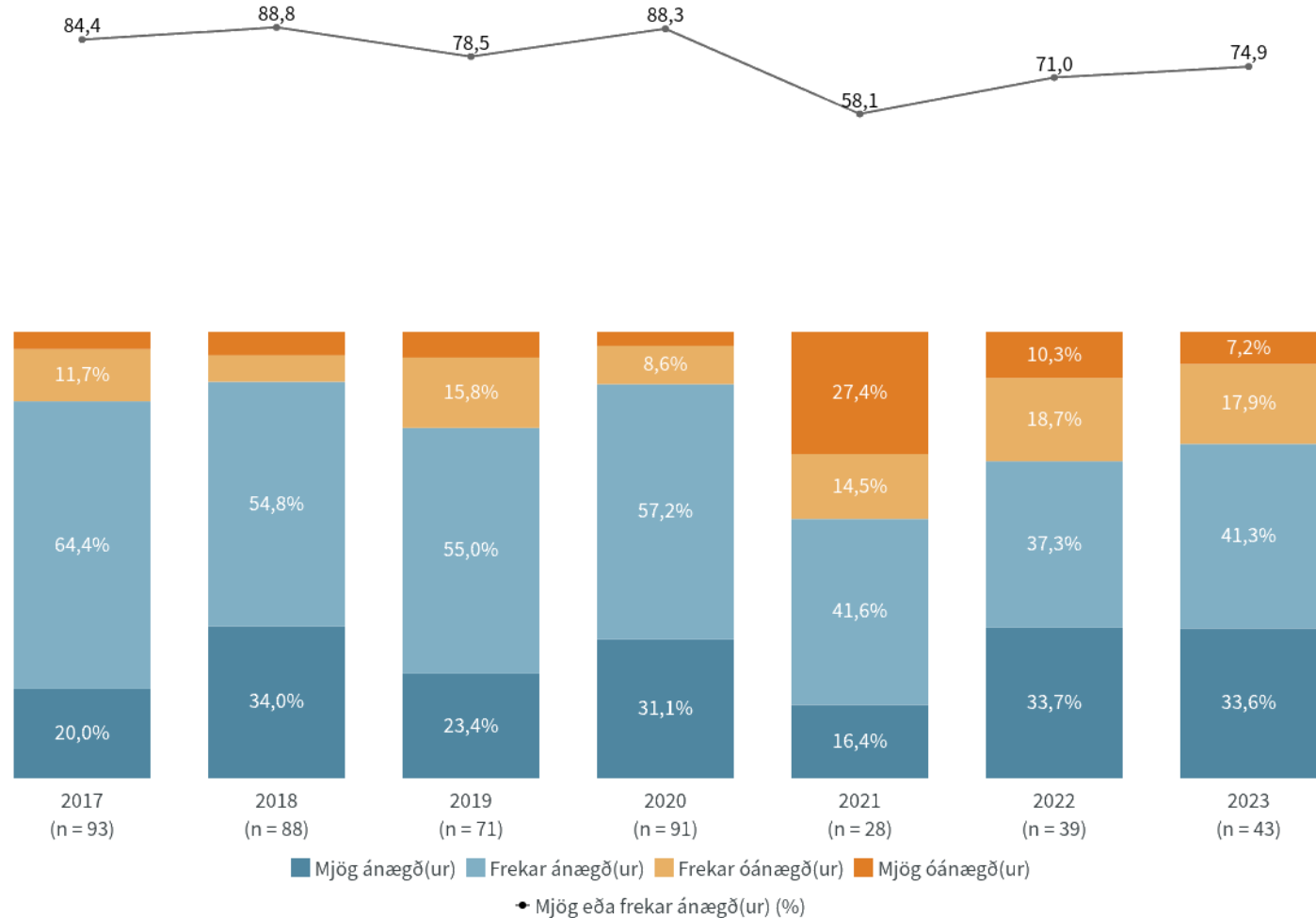
a+/-.....marktækur munur á meðaltölum milli hópa

Niðurstöður eru ekki birtar ef n<5

# Hversu ánægð(ur) eða óánægð(ur) varst þú með þá þjónustu/aðstoð sem þú fékkst þegar þú ... - ...leitaðir til lögreglu í gegnum heimasíðu lögreglunnar?

## Nýjasta mæling

	Fjöldi	%	+/-
Mjög ánægð(ur) (100)	14	33,6	14,2
Frekar ánægð(ur) (100)	18	41,3	14,8
Frekar óánægð(ur) (0)	8	17,9	11,5
Mjög óánægð(ur) (0)	3	7,2	7,8
Fjöldi svara	43		
Tóku afstöðu	43	93,8	
Tóku ekki afstöðu	3	6,2	
Fjöldi aðspurðra	46	100,0	
Spurðir	46	2,1	
Ekki spurðir	2.120	97,9	
Fjöldi svarenda	2.166	100,0	
Mjög eða frekar ánægð(ur) (%)	74,9		
Vikmörk ±	13,3		



Tímabil: Year

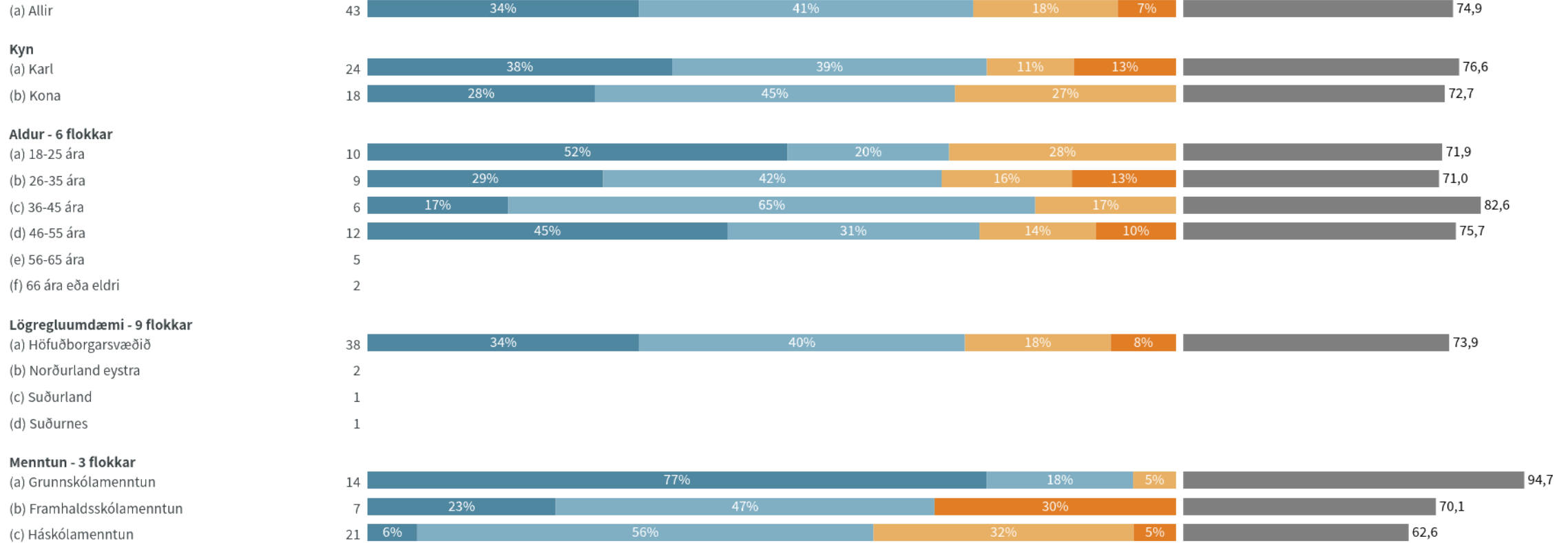
Niðurstöður eru ekki birtar ef n<5

# Hversu ánægð(ur) eða óánægð(ur) varst þú með þá þjónustu/aðstoð sem þú fékkst þegar þú ... - ...leitaðir til lögreglu í gegnum heimasíðu lögreglunnar?



## Greiningar - Nýjasta ár

### Allir



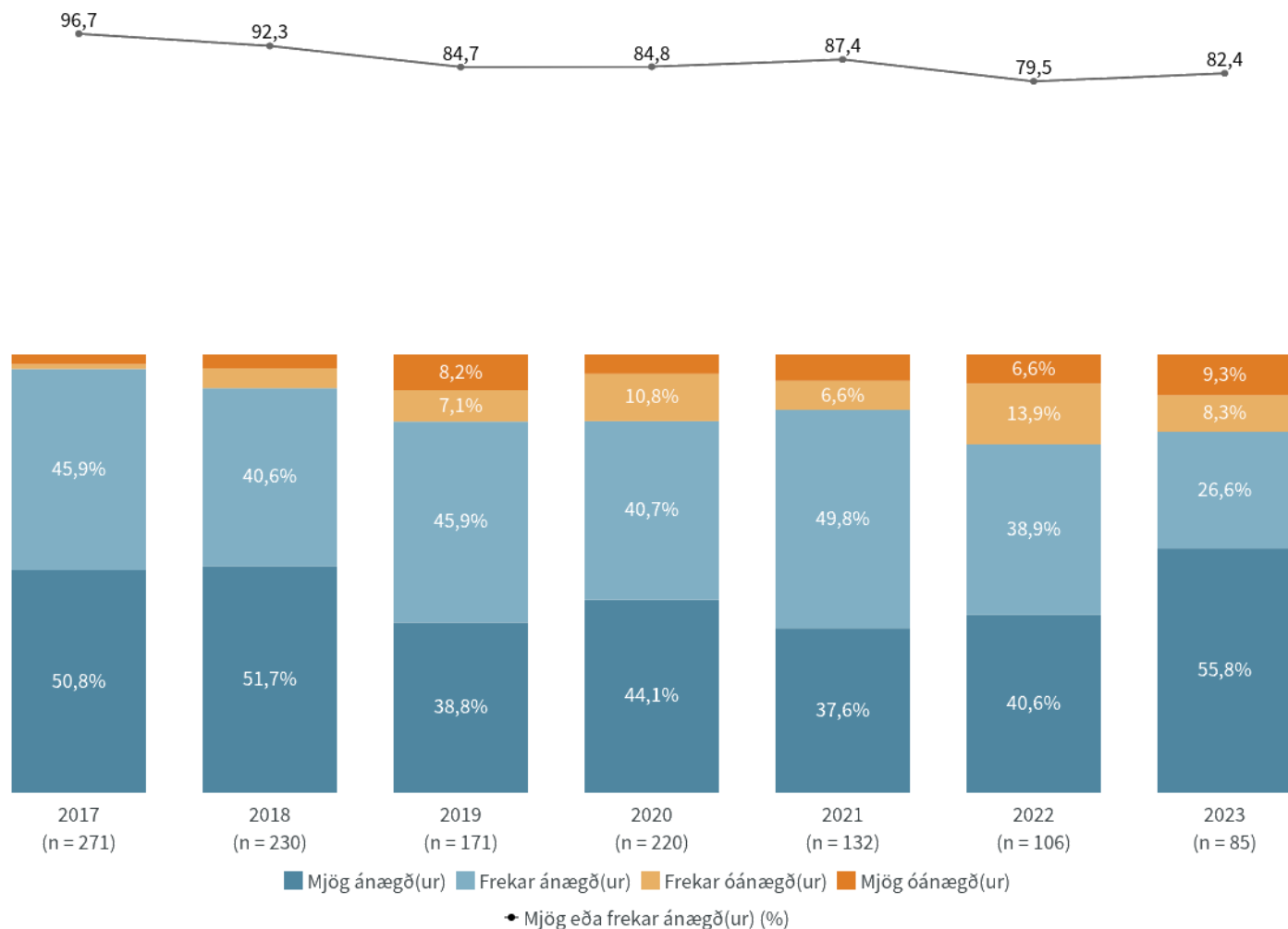
■ MJÖG ÁNÆGÐ(UR) ■ FREKAR ÁNÆGÐ(UR) ■ FREKAR ÓÁNÆGÐ(UR) ■ MJÖG ÓÁNÆGÐ(UR)

Niðurstöður eru ekki birtar ef n<5

# Hversu ánægð(ur) eða óánægð(ur) varst þú með þá þjónustu/aðstoð sem þú fékkst þegar þú ... - ...nýttir þér samfélagsmiðla lögreglunnar (t.d. Facebook og Twitter)?

## Nýjasta mæling

	Fjöldi	%	+/-
Mjög ánægð(ur) (100)	47	55,8	10,6
Frekar ánægð(ur) (100)	23	26,6	9,4
Frekar óánægð(ur) (0)	7	8,3	5,9
Mjög óánægð(ur) (0)	8	9,3	6,2
Fjöldi svara	85		
Tóku afstöðu	85	97,0	
Tóku ekki afstöðu	3	3,0	
Fjöldi aðspurðra	87	100,0	
Spurðir	87	4,0	
Ekki spurðir	2.079	96,0	
Fjöldi svarenda	2.166	100,0	
Mjög eða frekar ánægð(ur) (%)	82,4		
Vikmörk ±	8,2		



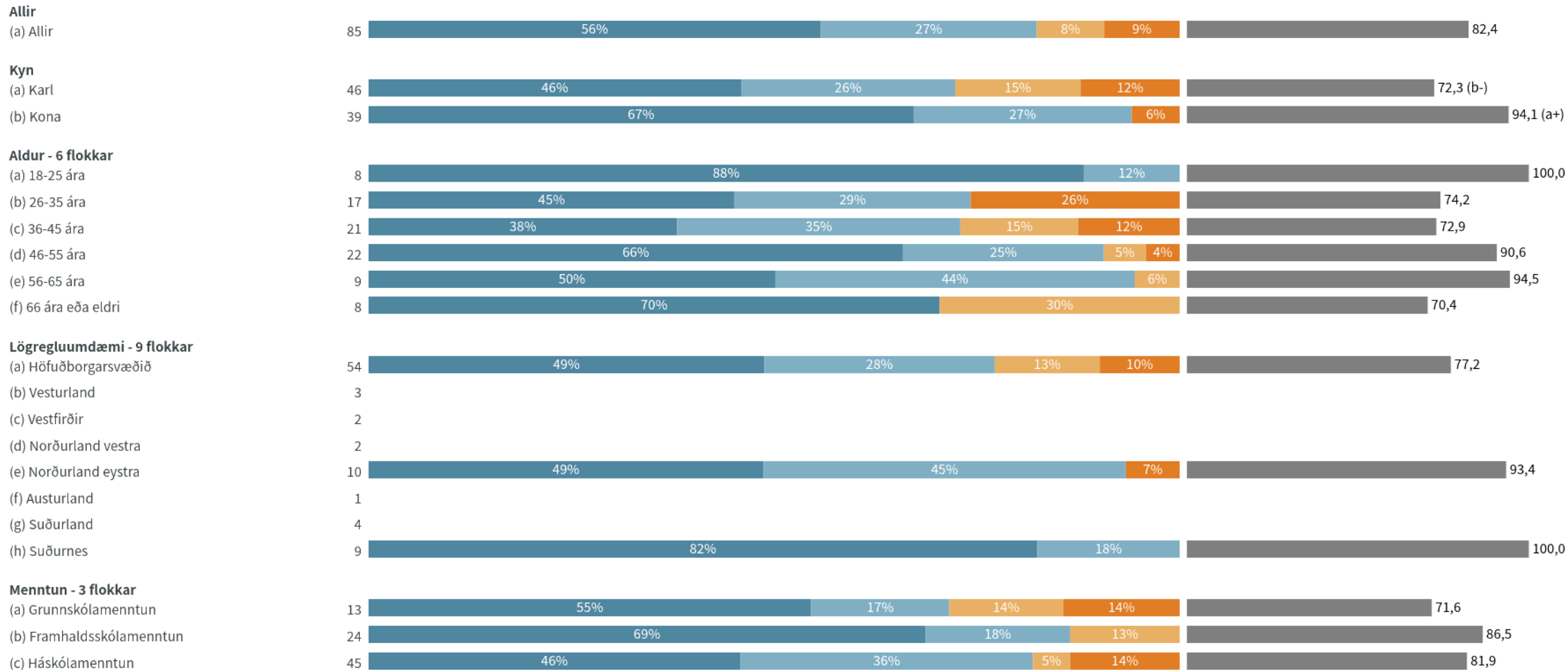
Tímabil: Year

Niðurstöður eru ekki birtar ef n<5

# Hversu ánægð(ur) eða óánægð(ur) varst þú með þá þjónustu/aðstoð sem þú fékkst þegar þú ... - ...nýttir þér samfélagsmiðla lögreglunnar (t.d. Facebook og Twitter)?



## Greiningar - Nýjasta ár



■ Mjög ánægð(ur) ■ Frekar ánægð(ur) ■ Frekar óánægð(ur) ■ Mjög óánægð(ur)

a+/-...marktækur munur á meðaltölum milli hópa

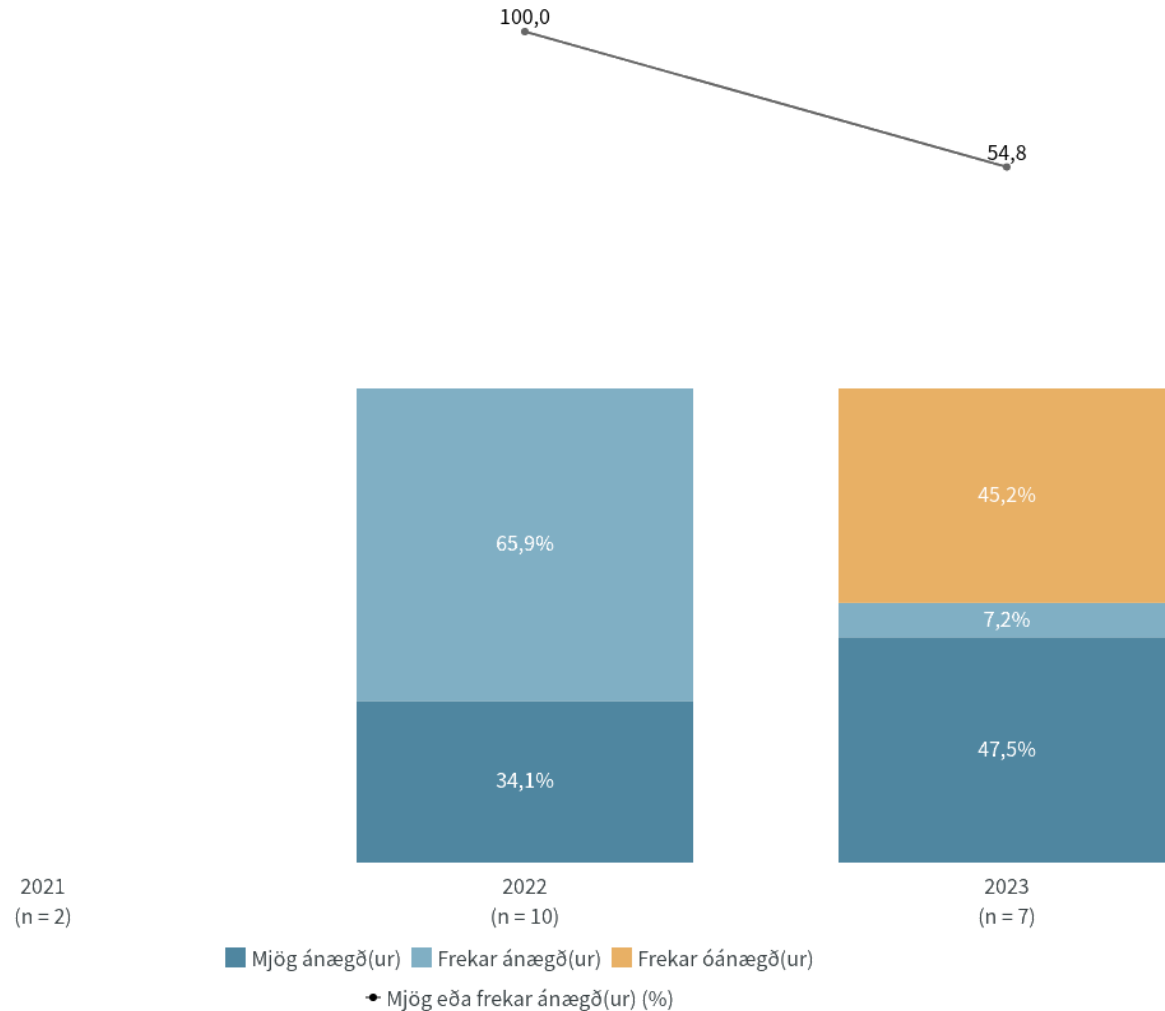
Niðurstöður eru ekki birtar ef n<5



# Hversu ánægð(ur) eða óánægð(ur) varst þú með þá þjónustu/aðstoð sem þú fékkst þegar þú ... - ...leitaðir til lögreglu í gegnum Bjarkarhlíð/Bjarmahlíð?

## Nýjasta mæling

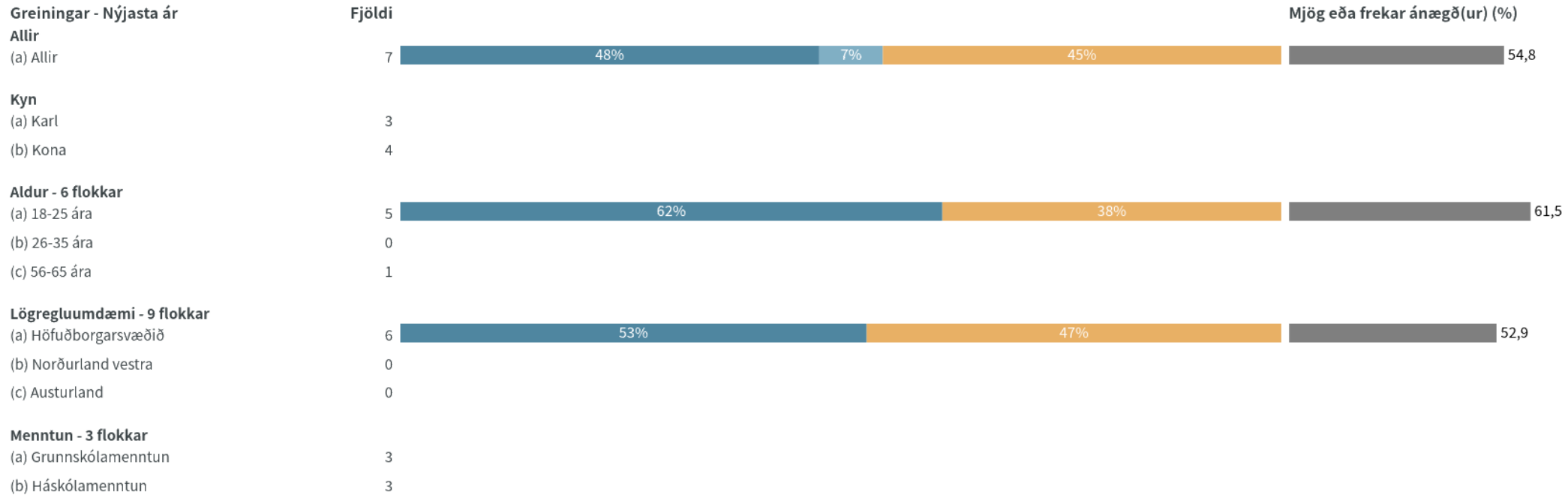
	Fjöldi	%	+/-
Mjög ánægð(ur) (100)	3	47,5	37,2
Frekar ánægð(ur) (100)	0	7,2	19,3
Frekar óánægð(ur) (0)	3	45,2	37,1
Fjöldi svara	7		
Fjöldi aðspurðra	7	100,0	
Spurðir	7	0,3	
Ekki spurðir	2.159	99,7	
Fjöldi svarenda	2.166	100,0	
Mjög eða frekar ánægð(ur) (%)	54,8		
Vikmörk ±	43,4		



Tímabil: Year

Niðurstöður eru ekki birtar ef n<5

# Hversu ánægð(ur) eða óánægð(ur) varst þú með þá þjónustu/aðstoð sem þú fékkst þegar þú ... - ...leitaðir til lögreglu í gegnum Bjarkarhlíð/Bjarmahlíð?



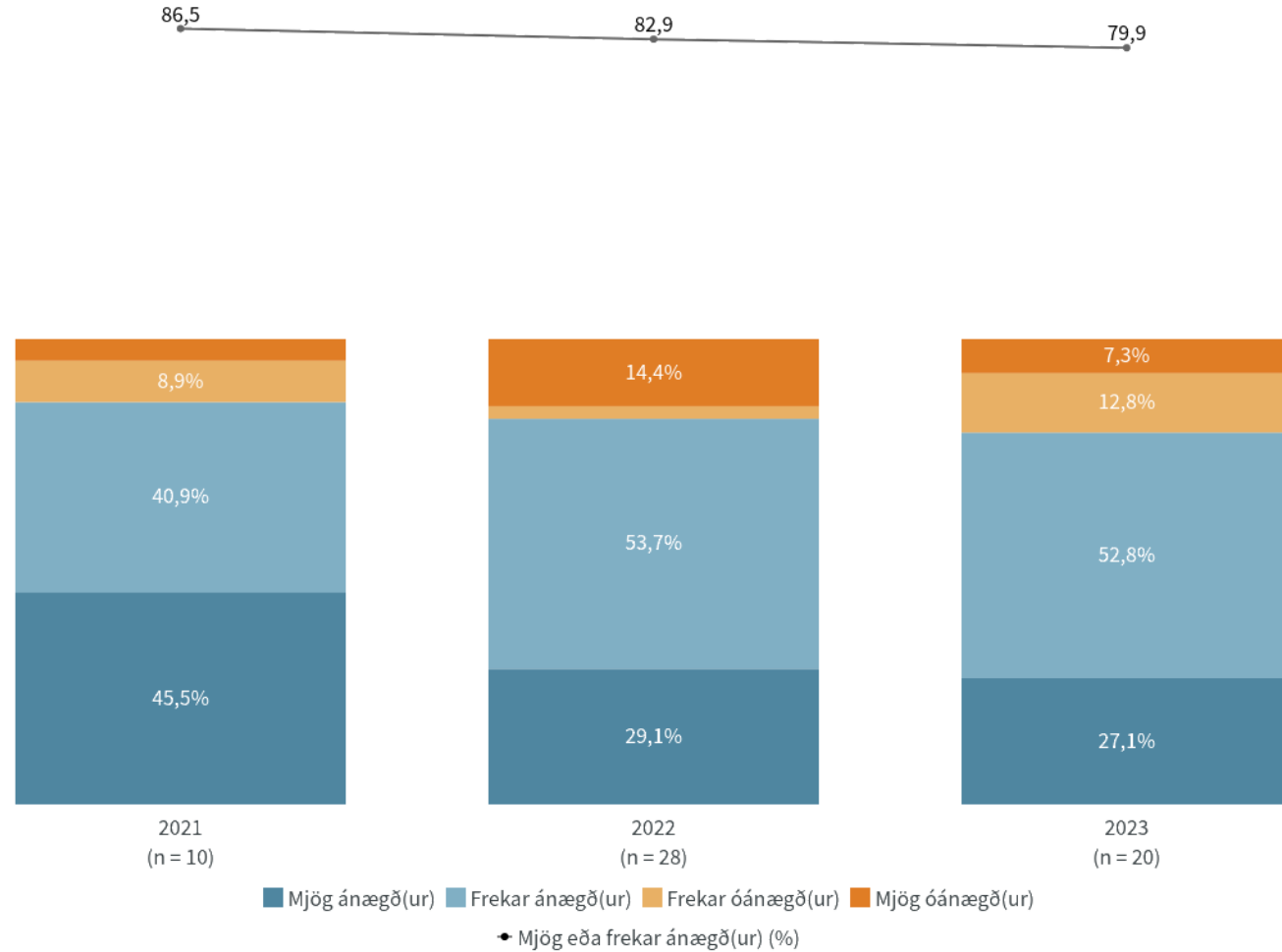
■ Mjög ánægð(ur) ■ Frekar ánægð(ur) ■ Frekar óánægð(ur)

Niðurstöður eru ekki birtar ef n<5

# Hversu ánægð(ur) eða óánægð(ur) varst þú með þá þjónustu/aðstoð sem þú fékkst þegar þú ... - ...leitaðir til lögreglu í gegnum 112 vefinn?

## Nýjasta mæling

	Fjöldi	%	+/-
Mjög ánægð(ur) (100)	6	27,1	19,3
Frekar ánægð(ur) (100)	11	52,8	21,7
Frekar óánægð(ur) (0)	3	12,8	14,5
Mjög óánægð(ur) (0)	1	7,3	11,3
Fjöldi svara	20		
Tóku afstöðu	20	96,3	
Tóku ekki afstöðu	1	3,7	
Fjöldi aðspurðra	21	100,0	
Spurðir	21	1,0	
Ekki spurðir	2.145	99,0	
Fjöldi svarenda	2.166	100,0	
Mjög eða frekar ánægð(ur) (%)	79,9		
Vikmörk ±	18,3		



Tímabil: Year

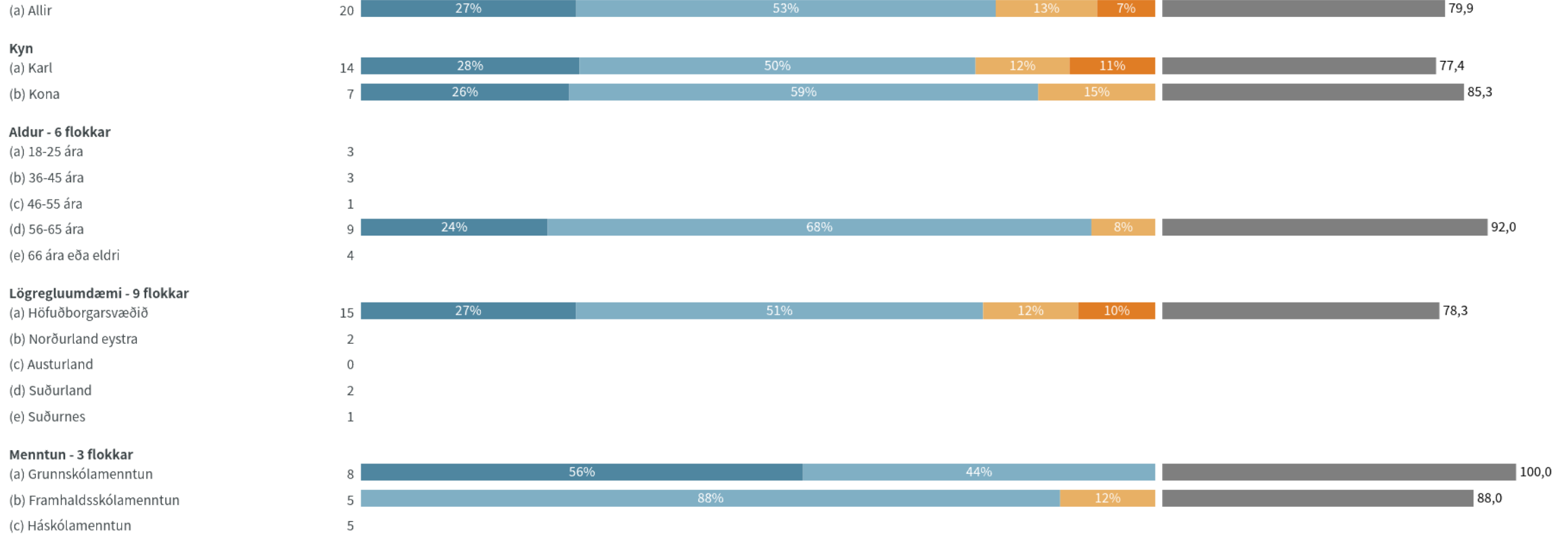
Niðurstöður eru ekki birtar ef n<5

# Hversu ánægð(ur) eða óánægð(ur) varst þú með þá þjónustu/aðstoð sem þú fékkst þegar þú ... - ...leitaðir til lögreglu í gegnum 112 vefinn?



## Greiningar - Nýjasta ár

### Allir



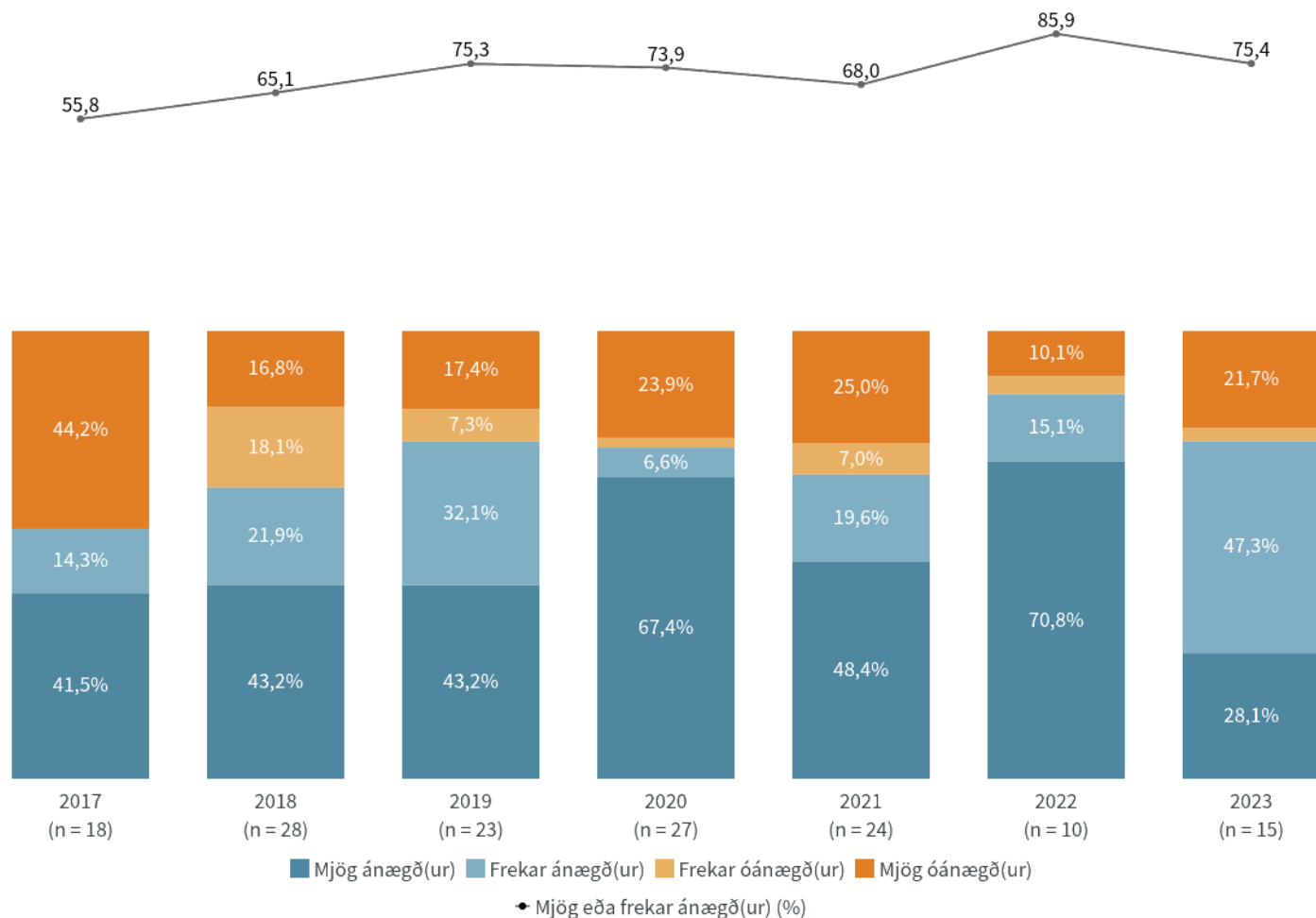
■ MJög ánægð(ur) ■ Frekar ánægð(ur) ■ Frekar óánægð(ur) ■ MJög óánægð(ur)

Niðurstöður eru ekki birtar ef n<5

# Hversu ánægð(ur) eða óánægð(ur) varst þú með þá þjónustu/aðstoð sem þú fékkst þegar þú ... - ...nýttir þér annars konar aðstoð lögreglunnar?

## Nýjasta mæling

	Fjöldi	%	+/-
Mjög ánægð(ur) (100)	4	28,1	22,7
Frekar ánægð(ur) (100)	7	47,3	25,3
Frekar óánægð(ur) (0)	0	2,9	8,5
Mjög óánægð(ur) (0)	3	21,7	20,8
Fjöldi svara	15		
Fjöldi aðspurðra	15	100,0	
Spurðir	15	0,7	
Ekki spurðir	2.151	99,3	
Fjöldi svarenda	2.166	100,0	
Mjög eða frekar ánægð(ur) (%)	75,4		
Vikmörk ±	23,3		

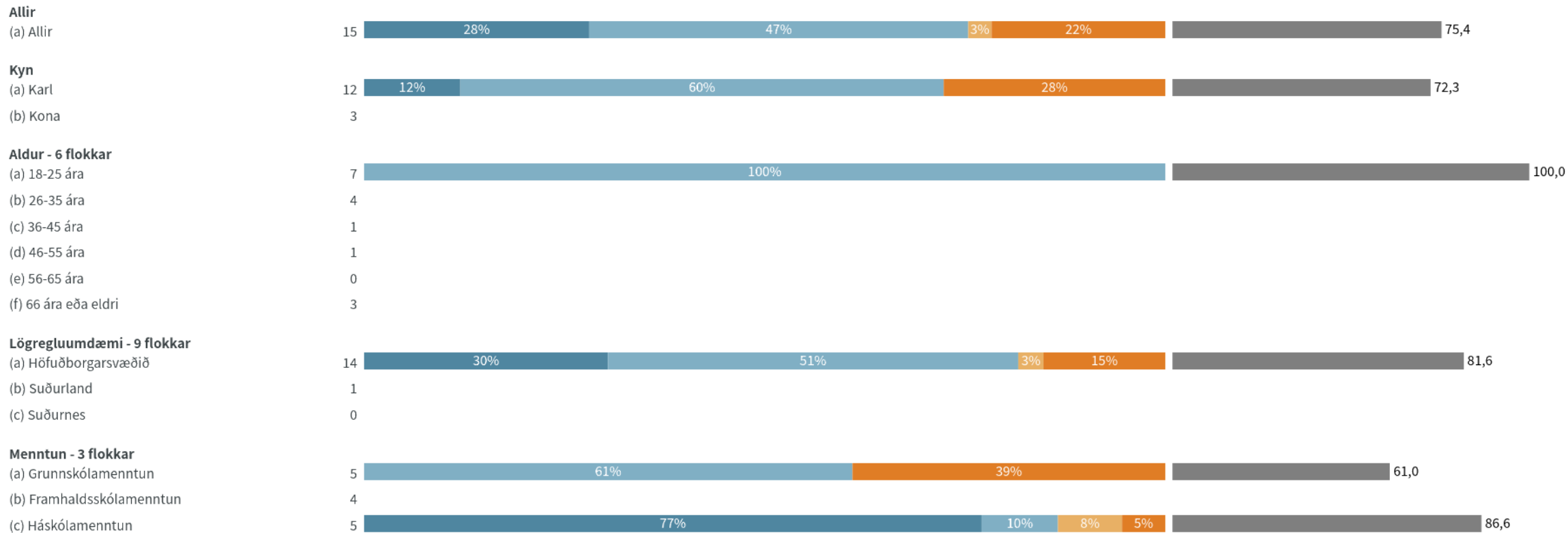


Tímabil: Year

Niðurstöður eru ekki birtar ef n<5

# Hversu ánægð(ur) eða óánægð(ur) varst þú með þá þjónustu/aðstoð sem þú fékkst þegar þú ... - ...nýttir þér annars konar aðstoð lögreglunnar?

## Greiningar - Nýjasta ár



■ MJÖG ÁNÆGÐ(UR) ■ FREKAR ÁNÆGÐ(UR) ■ FREKAR ÓÁNÆGÐ(UR) ■ MJÖG ÓÁNÆGÐ(UR)

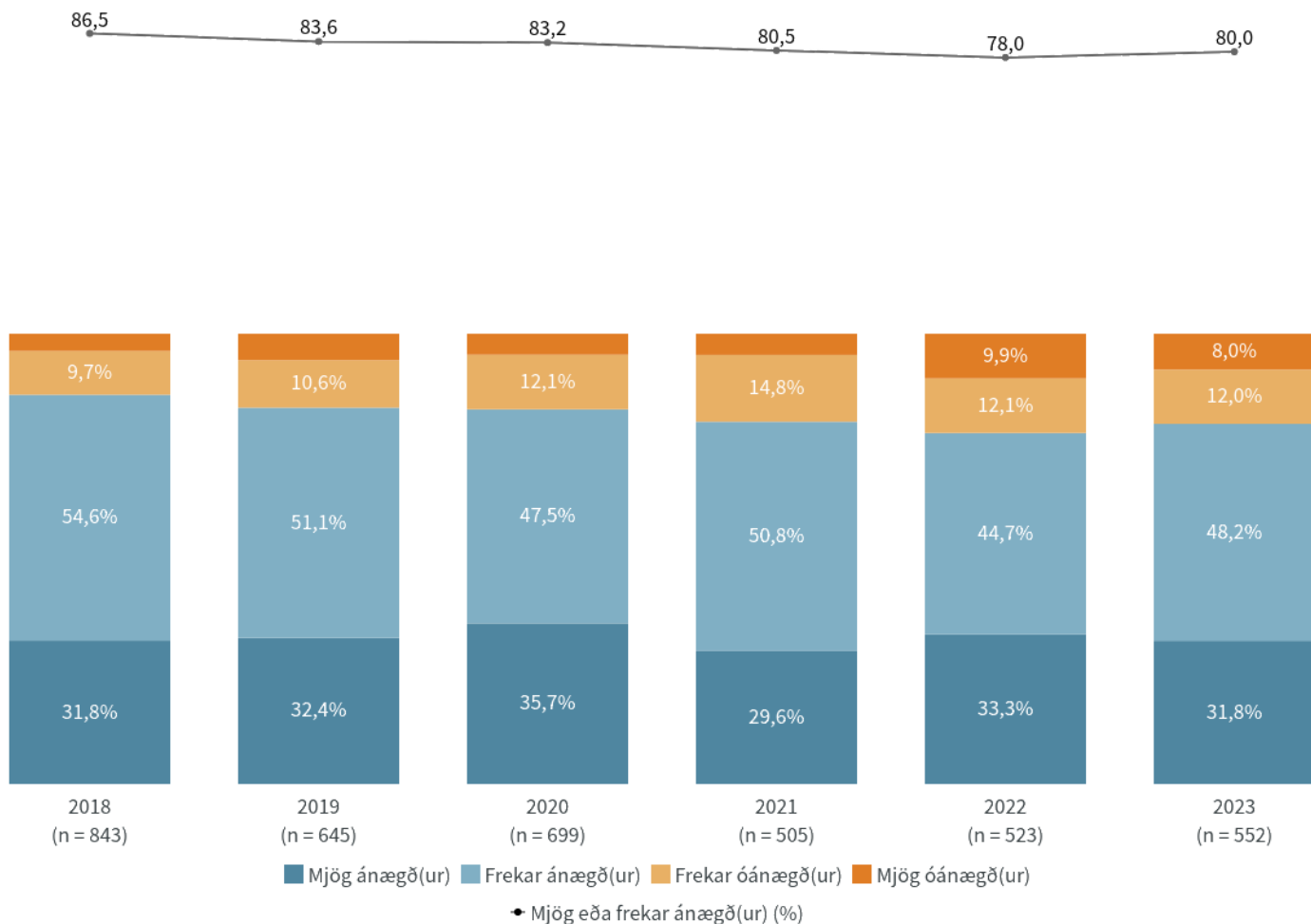
Niðurstöður eru ekki birtar ef n<5

# Þegar á heildina er litið, hversu ánægð(ur) eða óánægð(ur) varst þú með þjónustu/aðstoð lögreglu á síðasta ári?



## Nýjasta mæling

	Fjöldi	% +/-
Mjög ánægð(ur) (100)	175	31,8 3,9
Frekar ánægð(ur) (100)	266	48,2 4,2
Frekar óánægð(ur) (0)	66	12,0 2,7
Mjög óánægð(ur) (0)	44	8,0 2,3
Fjöldi svara	552	
Tóku afstöðu	552	91,8
Tóku ekki afstöðu	49	8,2
Fjöldi aðspurðra	601	100,0
Spurðir	601	27,7
Ekki spurðir	1.565	72,3
Fjöldi svarenda	2.166	100,0
Mjög eða frekar ánægð(ur) (%)	80,0	
Vikmörk ±	3,3	



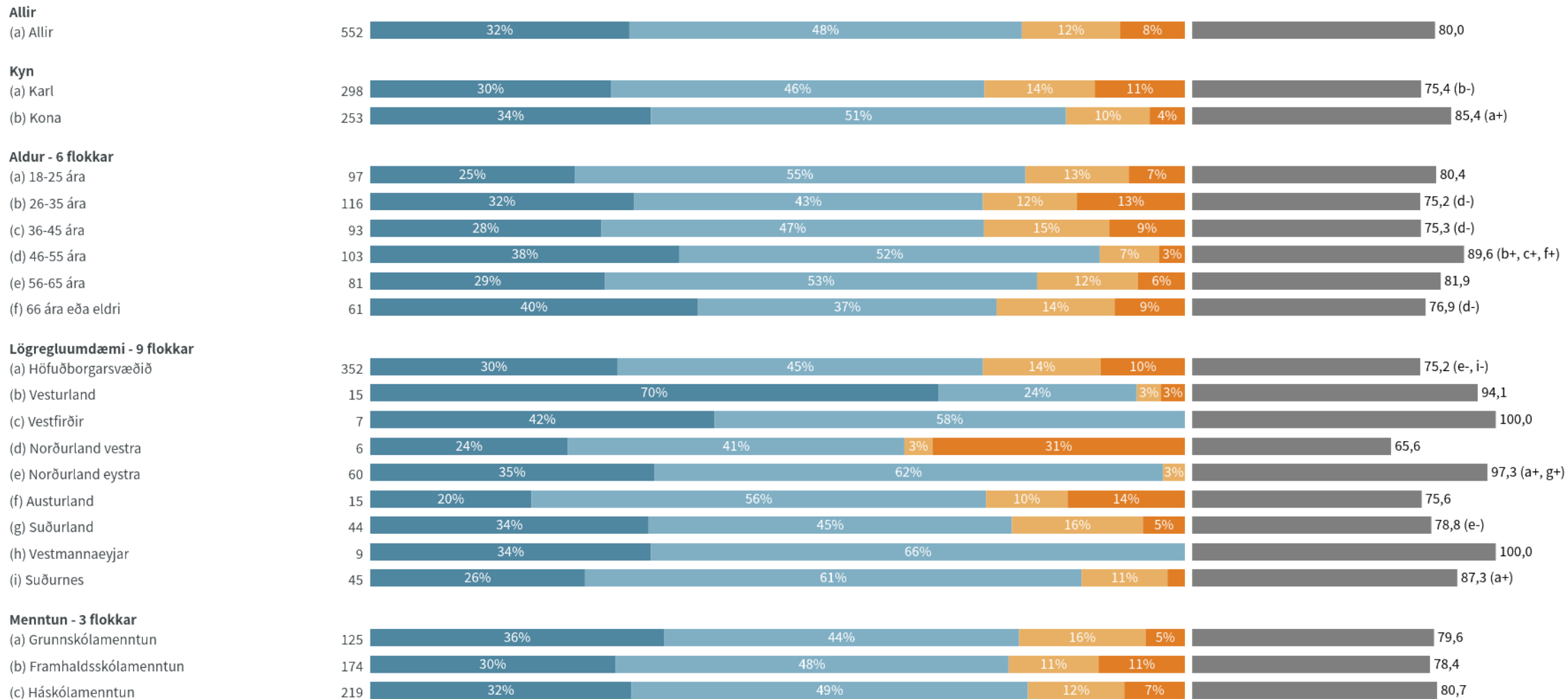
Tímabil: Year

Niðurstöður eru ekki birtar ef n<5

# Þegar á heildina er litið, hversu ánægð(ur) eða óánægð(ur) varst þú með þjónustu/aðstoð lögreglu á síðasta ári?



## Greiningar - Nýjasta ár



■ Mjög ánægð(ur) ■ Frekar ánægð(ur) ■ Frekar óánægð(ur) ■ Mjög óánægð(ur)

a+/-.....marktækur munur á meðaltölum milli hópa

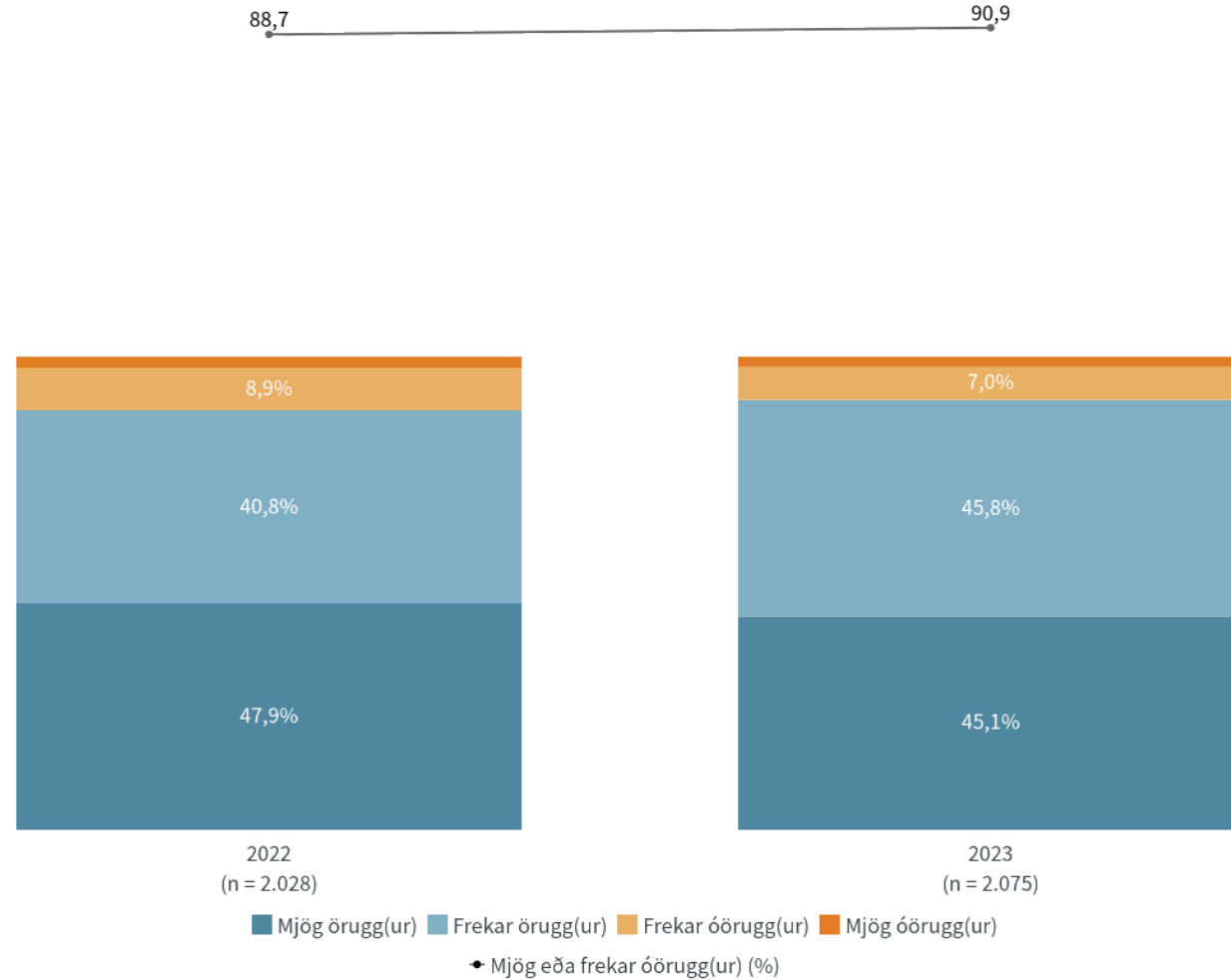
Niðurstöður eru ekki birtar ef n<5



# Hversu örugg(ur) eða óörugg(ur) finnst þér þú vera þegar þú ert ein(n) á ferli í þínu hverfi/byggðarlagi þegar myrkur er skolið á?

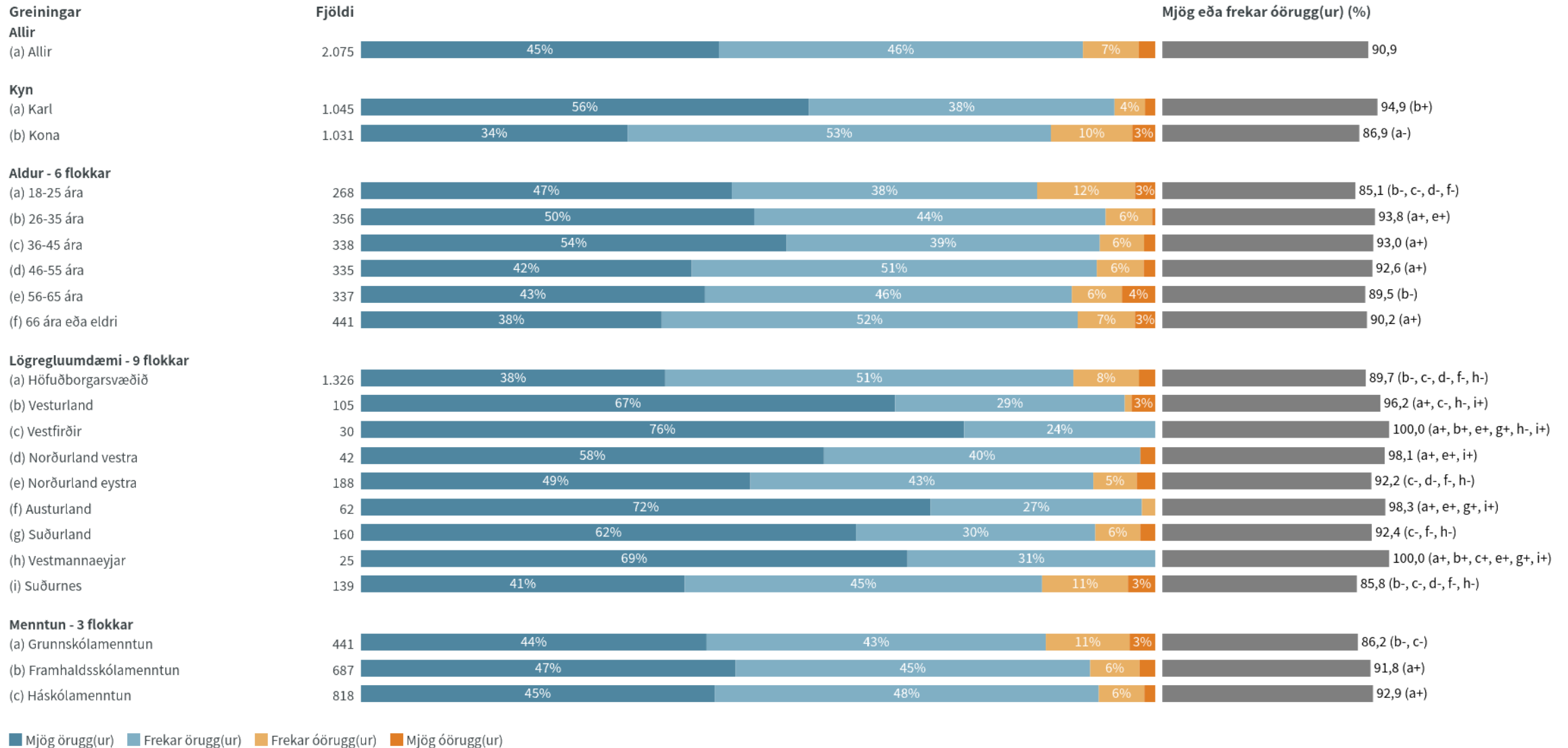
## Nýjasta mæling

	Fjöldi	% +/-
Mjög örugg(ur) (100)	935	45,1 2,1
Frekar örugg(ur) (100)	951	45,8 2,1
Frekar óörugg(ur) (0)	146	7,0 1,1
Mjög óörugg(ur) (0)	43	2,1 0,6
Fjöldi svara	2.075	
Tóku afstöðu	2.075	95,8
Tóku ekki afstöðu	91	4,2
Fjöldi svarenda	2.166	100,0
Mjög eða frekar óörugg(ur) (%)	90,9	
Vikmörk ±	1,2	



Tímabil: Year

# Hversu örugg(ur) eða óörugg(ur) finnst þér þú vera þegar þú ert ein(n) á ferli í þínu hverfi/byggðarlagi þegar myrkur er skolið á?



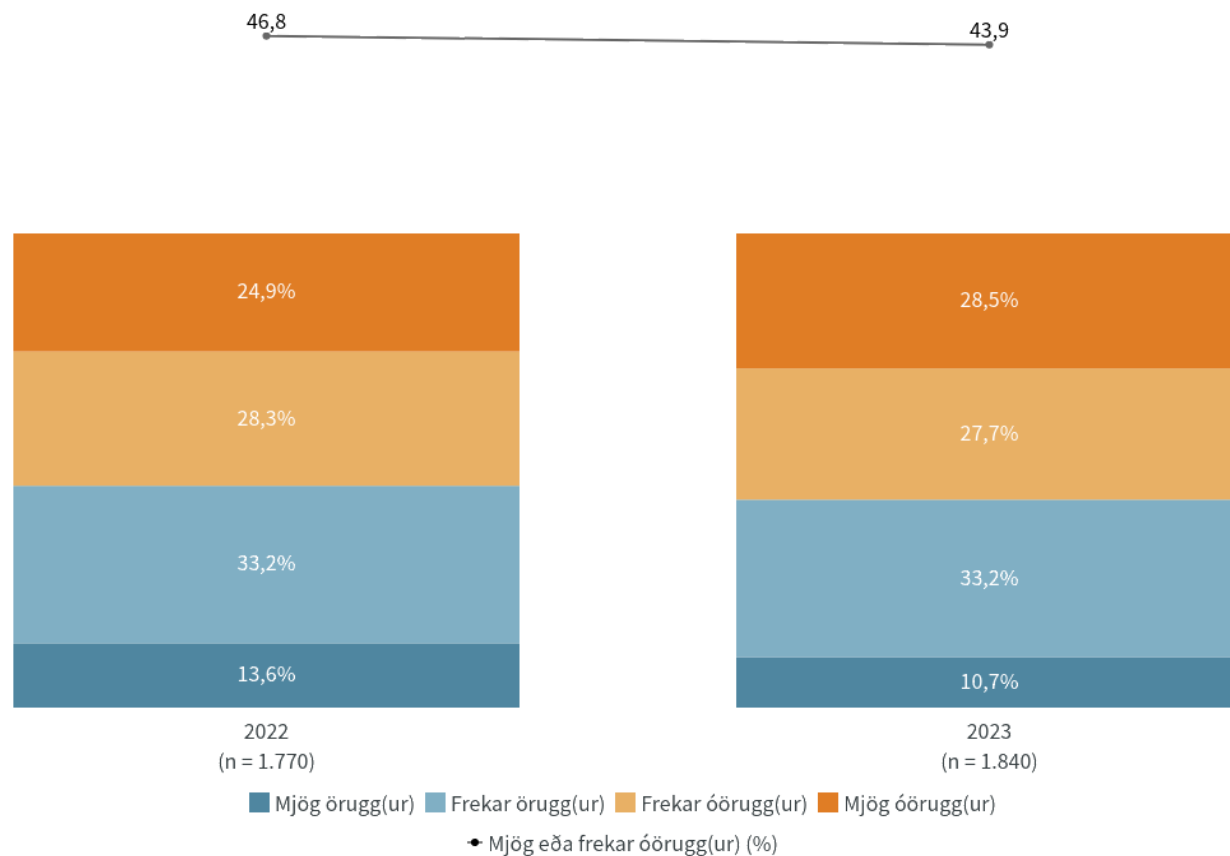
a+/-.....marktækur munur á meðaltölum milli hópa

Niðurstöður eru ekki birtar ef n<5

# Hversu örugg(ur) eða óörugg(ur) finnst þér þú vera þegar þú ert ein(n) á ferli í miðborg Reykjavíkur þegar myrkur er skolið á eða eftir miðnætti um helgar?

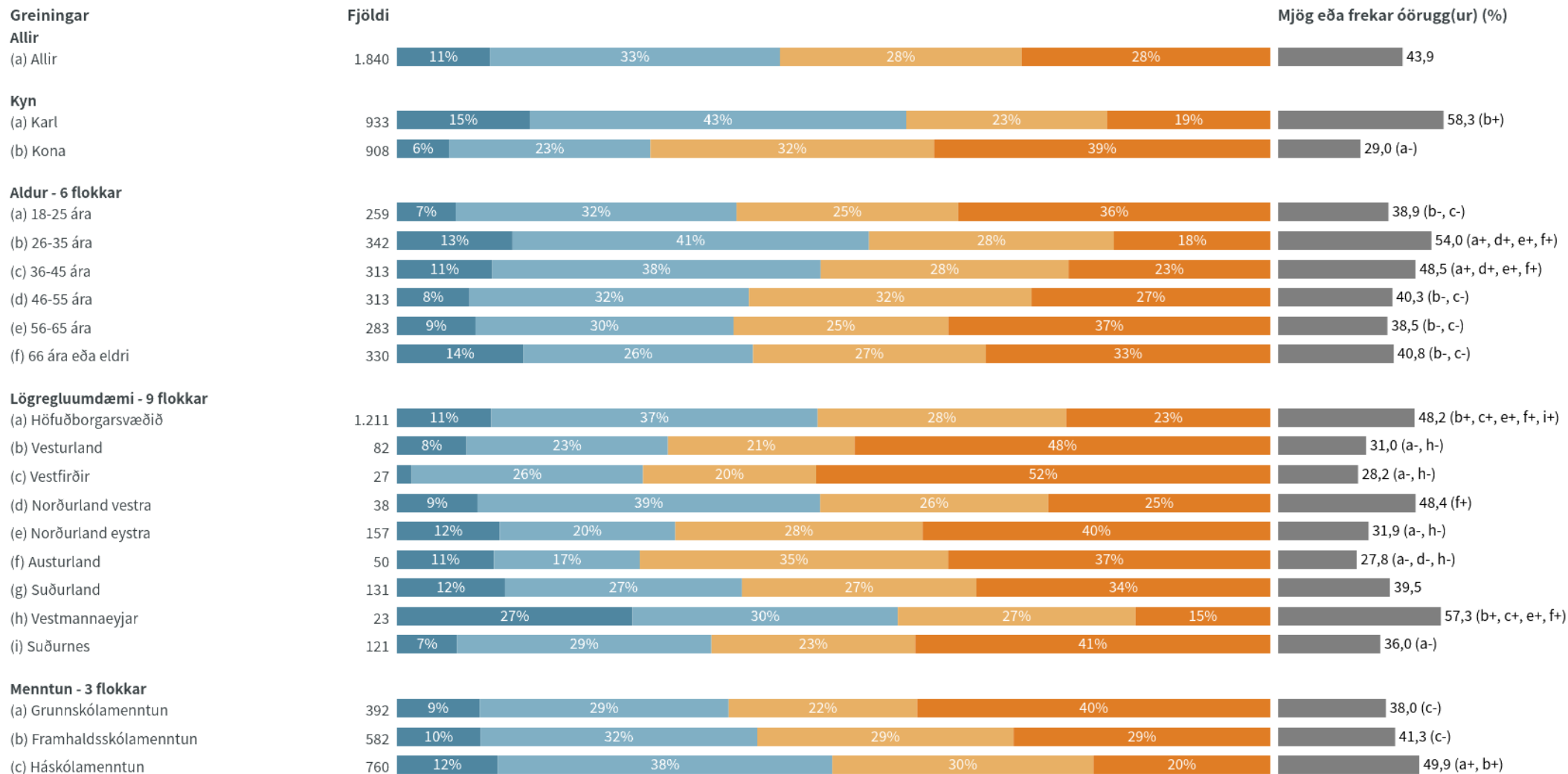
## Nýjasta mæling

	Fjöldi	% +/-
Mjög örugg(ur) (100)	196	10,7 1,4
Frekar örugg(ur) (100)	611	33,2 2,2
Frekar óörugg(ur) (0)	509	27,7 2,0
Mjög óörugg(ur) (0)	524	28,5 2,1
Fjöldi svara	1.840	
Tóku afstöðu	1.840	85,0
Tóku ekki afstöðu	326	15,0
Fjöldi svarenda	2.166	100,0
Mjög eða frekar óörugg(ur) (%)	43,9	
Vikmörk ±	2,3	



Tímabil: Year

# Hversu örugg(ur) eða óörugg(ur) finnst þér þú vera þegar þú ert ein(n) á ferli í miðborg Reykjavíkur þegar myrkur er skolið á eða eftir miðnætti um helgar?



■ Mjög örugg(ur) ■ Frekar örugg(ur) ■ Frekar óörugg(ur) ■ Mjög óörugg(ur)

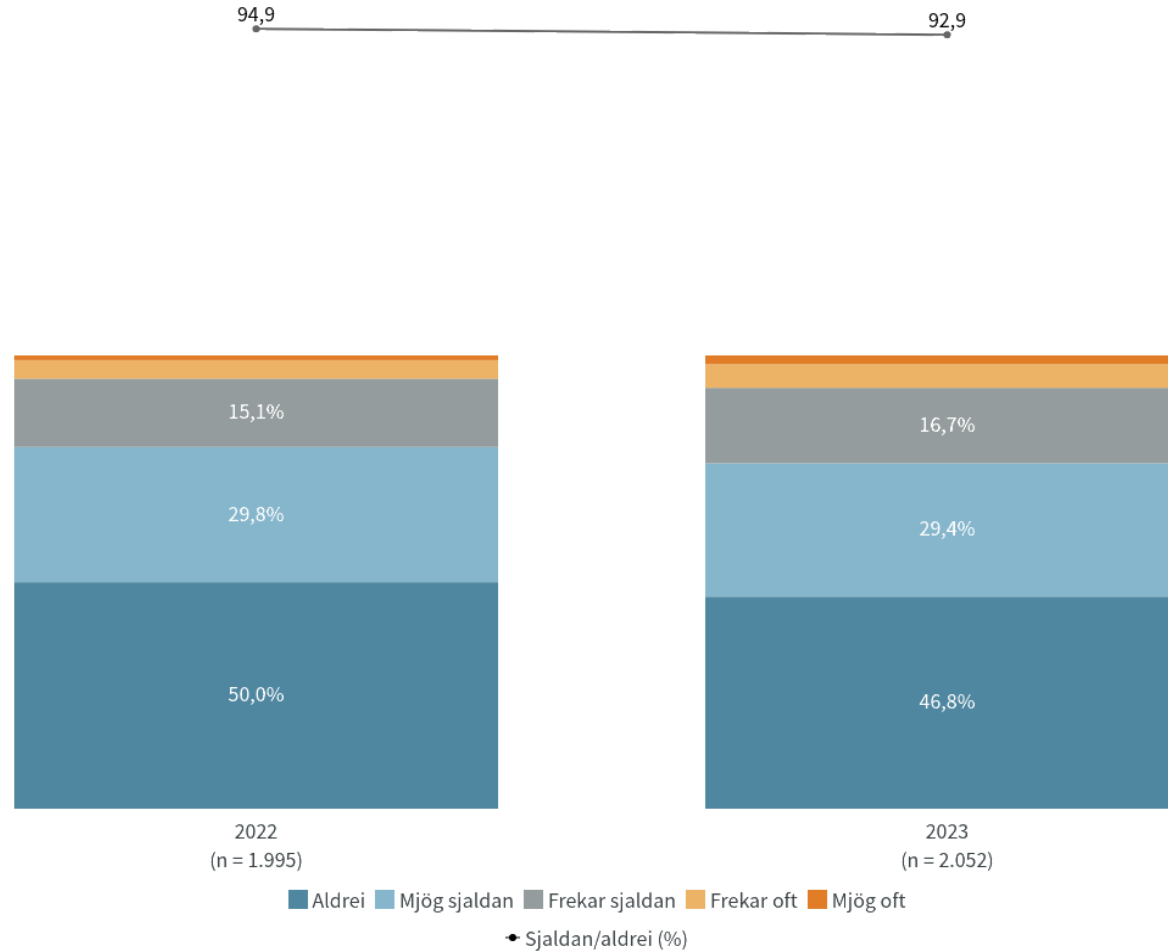
a+/-.....marktækur munur á meðaltölum milli hópa

Niðurstöður eru ekki birtar ef n<5

# Hversu oft, ef einhvern tíma, voru aðstæður þannig hjá þér á síðasta ári að þú hafðir áhyggjur af því að verða fyrir afbroti?

## Nýjasta mæling

	Fjöldi	%	+/-
Aldrei (100)	960	46,8	2,2
Mjög sjaldan (100)	604	29,4	2,0
Frekar sjaldan (100)	342	16,7	1,6
Frekar oft (0)	107	5,2	1,0
Mjög oft (0)	40	1,9	0,6
Fjöldi svara	2.052		
Tóku afstöðu	2.052	94,7	
Tóku ekki afstöðu	114	5,3	
Fjöldi svarenda	2.166	100,0	
Sjaldan/aldrei (%)	92,9		
Vikmörk ±	1,1		



Tímabil: Year

Niðurstöður eru ekki birtar ef n<5

# Hversu oft, ef einhvern tíma, voru aðstæður þannig hjá þér á síðasta ári að þú hafðir áhyggjur af því að verða fyrir afbroti?

## Greiningar - Nýjasta ár

### Allir



### Kyn



### Aldur - 6 flokkar



### Lögregluumdæmi - 9 flokkar



### Menntun - 3 flokkar



■ Aldrei 
 ■ Mjög sjaldan 
 ■ Frekar sjaldan 
 ■ Frekar oft 
 ■ Mjög oft

a+/-.....marktækur munur á meðaltölum milli hópa

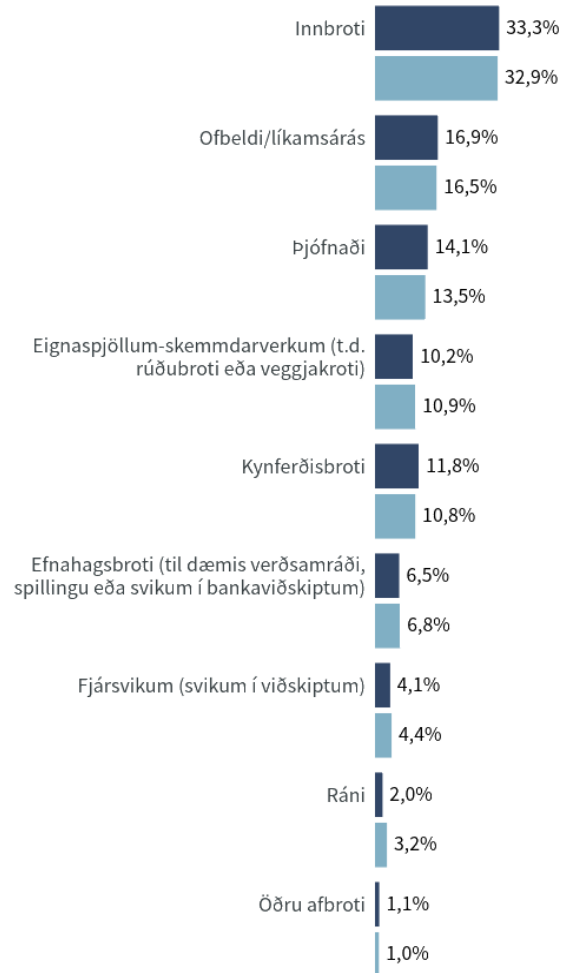
Niðurstöður eru ekki birtar ef n<5

# Ef þú lítur aftur til síðasta árs, hverskonar afbroti hafðir þú mestar áhyggjur af að verða fyrir?



## Nýjasta mæling

	Fjöldi	%	+/-
Innbroti	329	33,3	2,9
Ofbeldi/líkamsárás	167	16,9	2,3
Þjófnaði	140	14,1	2,2
Kynferðisbroti	116	11,8	2,0
Eignaspjöllum-skemmdarverkum (t.d. rúðubroti eða veggjakroti)	101	10,2	1,9
Efnahagsbroti (til dæmis verðsamráði, spillingu eða svikum í bankaviðskiptum)	64	6,5	1,5
Fjársvikum (svikum í viðskiptum)	40	4,1	1,2
Ráni	20	2,0	0,9
Öðru afbroti	11	1,1	0,7
Fjöldi svara	988		
Tóku afstöðu	988	90,5	
Tóku ekki afstöðu	104	9,5	
Fjöldi aðspurðra	1.092	100,0	
Spurðir	1.092	50,4	
Ekki spurðir	1.074	49,6	
Fjöldi svarenda	2.166	100,0	



■ 2023 (n = 988) ■ 2022 (n = 985)

# Ef þú lítur aftur til síðasta árs, hverskonar afbroti hafðir þú mestar áhyggjur af að verða fyrir?

## Greiningar - Nýjasta mæling

### Allir

Allir 988 33% 17% 14% 10% 12% 6% 4% 2% 1%

### Kyn

Karl 474 33% 19% 18% 14% 3% 6% 4% 1% 1%

Kona 514 34% 15% 11% 6% 20% 7% 4% 3% 1%

### Aldur - 6 flokkar

18-25 ára 156 6% 24% 11% 3% 51% 0% 0% 3% 2%

26-35 ára 197 32% 25% 8% 10% 9% 8% 4% 2% 1%

36-45 ára 196 40% 13% 17% 11% 6% 10% 2% 2% 0%

46-55 ára 164 40% 10% 20% 11% 4% 6% 6% 2% 1%

56-65 ára 138 40% 20% 14% 11% 1% 9% 5% 0% 0%

66 ára eða eldri 139 42% 8% 16% 15% 0% 6% 8% 2% 3%

### Lögregluumdæmi - 9 flokkar

Höfuðborgarsvæðið 684 38% 16% 13% 10% 11% 6% 3% 2% 1%

Vesturland 34 8% 19% 8% 17% 5% 16% 14% 7% 6%

Vestfirðir 11 11% 10% 18% 36% 13% 10% 2% 0% 0%

Norðurland vestra 12 15% 0% 48% 8% 19% 7% 3% 0% 0%

Norðurland eystra 77 24% 19% 12% 11% 25% 5% 5% 0% 0%

Austurland 25 15% 26% 12% 9% 17% 11% 6% 2% 1%

Suðurland 60 36% 13% 19% 9% 5% 11% 6% 2% 0%

Vestmannaeyjar 9 0% 26% 9% 28% 0% 37% 0% 0% 0%

Suðurnes 77 26% 24% 17% 7% 13% 3% 5% 4% 0%

### Menntun - 3 flokkar

Grunnskólamenntun 178 33% 21% 15% 12% 10% 4% 3% 1% 0%

Framhaldsskólamenntun 331 28% 18% 12% 12% 16% 8% 4% 2% 1%

Háskólamenntun 430 36% 15% 15% 9% 10% 6% 4% 3% 2%

Innbroti Ofbeldi/líkamsárás Þjófnaði Eignaspjöllum-skemmdarverkum (t.d. rúðubroti eða veggjakroti) Kynferðisbroti  
 Efnahagsbroti (til dæmis verðsamráði, spillingu eða svikum í bankaviðskiptum) Fjársvikum (svikum í viðskiptum) Ráni Öðru afbroti

Niðurstöður eru ekki birtar ef n<5

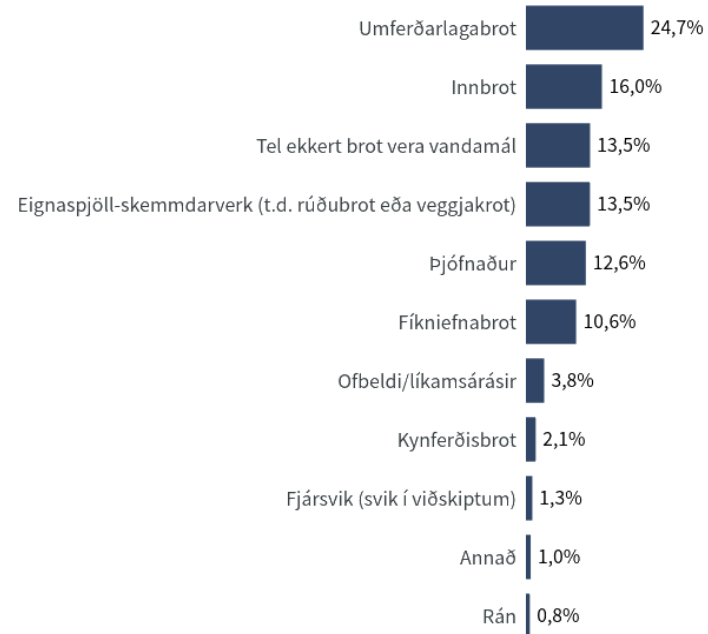


# Hvaða brot telur þú vera mesta vandamálið í þínu hverfi/byggðarlagi?



## Nýjasta mæling

	Fjöldi	%	+/-
Umferðarlagabrot	444	24,7	2,0
Innbrot	287	16,0	1,7
Eignaspjöll-skemmdarverk (t.d. rúðubrot eða veggjakrot)	242	13,5	1,6
Þjófnaður	226	12,6	1,5
Fíkniefnabrot	189	10,6	1,4
Ofbeldi/líkamsárásir	69	3,8	0,9
Kynferðisbrot	37	2,1	0,7
Fjársvik (svik í viðskiptum)	24	1,3	0,5
Rán	15	0,8	0,4
Annað	18	1,0	0,5
Tel ekkert brot vera vandamál	242	13,5	1,6
Fjöldi svara	1.793		
Tóku afstöðu	1.793	82,8	
Tóku ekki afstöðu	373	17,2	
Fjöldi svarenda	2.166	100,0	



# Hvaða brot telur þú vera mesta vandamálið í þínu hverfi/byggðarlagi?

## Greiningar - Nýjasta mæling

### Allir

Allir 1.793 ■ 13% ■ 25% ■ 11% ■ 2% ■ 13% ■ 16% ■ 1% ■ 1% ■ 4% ■ 1% ■ 14%

### Kyn

Karl 938 ■ 12% ■ 26% ■ 12% ■ 2% ■ 12% ■ 14% ■ 1% ■ 2% ■ 3% ■ 1% ■ 15%

Kona 855 ■ 15% ■ 24% ■ 9% ■ 2% ■ 13% ■ 18% ■ 1% ■ 1% ■ 4% ■ 1% ■ 12%

### Aldur - 6 flokkar

18-25 ára 245 ■ 12% ■ 24% ■ 13% ■ 7% ■ 10% ■ 13% ■ 1% ■ 2% ■ 7% ■ 1% ■ 10%

26-35 ára 322 ■ 13% ■ 26% ■ 10% ■ 2% ■ 13% ■ 14% ■ 1% ■ 2% ■ 5% ■ 1% ■ 12%

36-45 ára 306 ■ 17% ■ 23% ■ 10% ■ 2% ■ 13% ■ 17% ■ 2% ■ 2% ■ 3% ■ 2% ■ 9%

46-55 ára 298 ■ 16% ■ 27% ■ 11% ■ 0% ■ 15% ■ 17% ■ 0% ■ 1% ■ 5% ■ 1% ■ 7%

56-65 ára 273 ■ 12% ■ 24% ■ 12% ■ 1% ■ 12% ■ 16% ■ 1% ■ 1% ■ 3% ■ 1% ■ 17%

66 ára eða eldri 348 ■ 10% ■ 25% ■ 8% ■ 1% ■ 12% ■ 17% ■ 0% ■ 0% ■ 1% ■ 0% ■ 24%

### Lögregluumdæmi - 9 flokkar

Höfuðborgarsvæðið 1.160 ■ 16% ■ 18% ■ 7% ■ 1% ■ 16% ■ 22% ■ 1% ■ 1% ■ 4% ■ 1% ■ 13%

Vesturland 87 ■ 5% ■ 54% ■ 8% ■ 6% ■ 1% ■ 4% ■ 0% ■ 1% ■ 4% ■ 0% ■ 17%

Vestfirðir 30 ■ 9% ■ 47% ■ 5% ■ 0% ■ 0% ■ 0% ■ 0% ■ 0% ■ 0% ■ 0% ■ 39%

Norðurland vestra 32 ■ 11% ■ 62% ■ 8% ■ 0% ■ 2% ■ 0% ■ 0% ■ 2% ■ 0% ■ 0% ■ 14%

Norðurland eystra 155 ■ 6% ■ 29% ■ 27% ■ 11% ■ 6% ■ 1% ■ 0% ■ 2% ■ 6% ■ 0% ■ 11%

Austurland 56 ■ 10% ■ 40% ■ 27% ■ 0% ■ 0% ■ 0% ■ 0% ■ 0% ■ 2% ■ 0% ■ 21%

Suðurland 131 ■ 12% ■ 43% ■ 16% ■ 3% ■ 5% ■ 5% ■ 0% ■ 2% ■ 4% ■ 2% ■ 9%

Vestmannaeyjar 20 ■ 9% ■ 28% ■ 34% ■ 0% ■ 0% ■ 0% ■ 9% ■ 0% ■ 7% ■ 9% ■ 4%

Suðurnes 123 ■ 13% ■ 18% ■ 16% ■ 1% ■ 17% ■ 14% ■ 0% ■ 3% ■ 4% ■ 2% ■ 12%

### Menntun - 3 flokkar

Grunnskólamenntun 382 ■ 15% ■ 25% ■ 14% ■ 2% ■ 13% ■ 11% ■ 0% ■ 1% ■ 5% ■ 1% ■ 14%

Framhaldsskólamenntun 590 ■ 11% ■ 25% ■ 12% ■ 1% ■ 11% ■ 16% ■ 1% ■ 2% ■ 3% ■ 1% ■ 16%

Háskólamenntun 719 ■ 15% ■ 23% ■ 8% ■ 3% ■ 14% ■ 19% ■ 1% ■ 1% ■ 3% ■ 1% ■ 12%

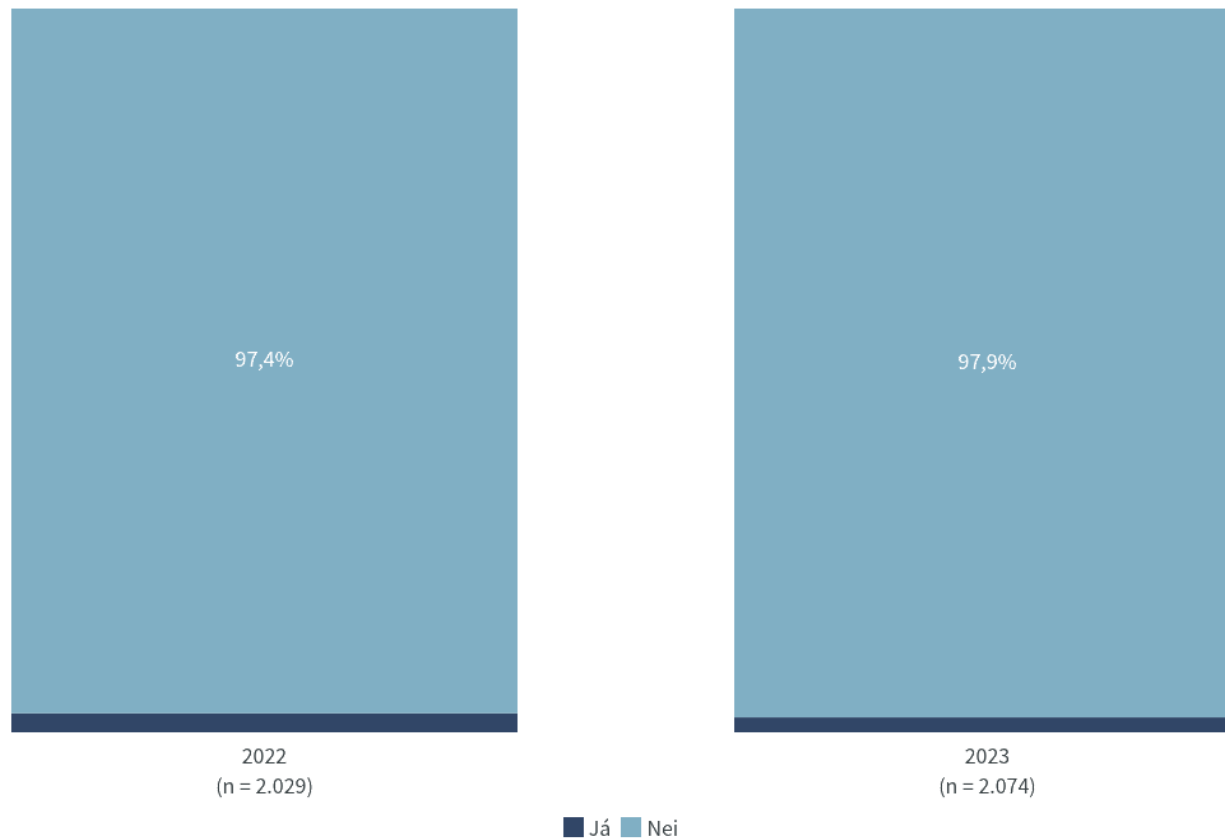
■ Eignaspjöll-skemmdarverk (t.d. rúðubrot eða veggjakrot) ■ Umferðarlagabrot ■ Fíkniefnabrot ■ Kynferðisbrot ■ Þjófnaður ■ Innbrot ■ Rán ■ Fjársvik (svik í viðskiptum) ■ Ofbeldi/líkamsárásir ■ Annað  
 ■ Tel ekkert brot vera vandamál

Niðurstöður eru ekki birtar ef n<5

# Varðst þú fyrir ofbeldisbroti á síðasta ári? Með ofbeldisbroti er átt við ofbeldi eða líkamsárás, t.d. ef einhver slær mann með hnefa eða vopni

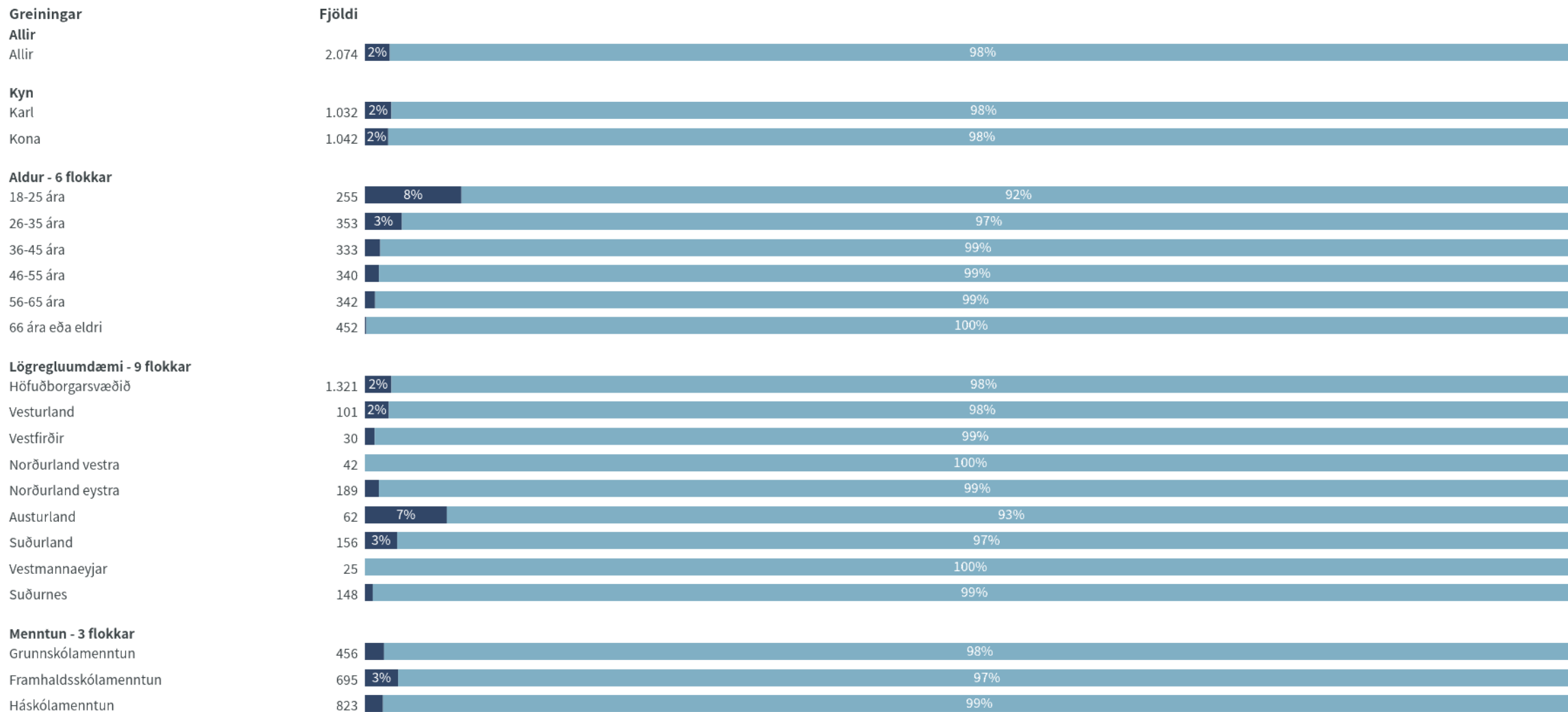
## Nýjasta mæling

	Fjöldi	% +/-
Já	43	2,1 0,6
Nei	2.031	97,9 0,6
Fjöldi svara	2.074	
Tóku afstöðu	2.074	95,8
Tóku ekki afstöðu	92	4,2
Fjöldi svarenda	2.166	100,0



Tímabil: Year

# Varðst þú fyrir ofbeldisbroti á síðasta ári? Með ofbeldisbroti er átt við ofbeldi eða líkamsárás, t.d. ef einhver slær mann með hnefa eða vopni



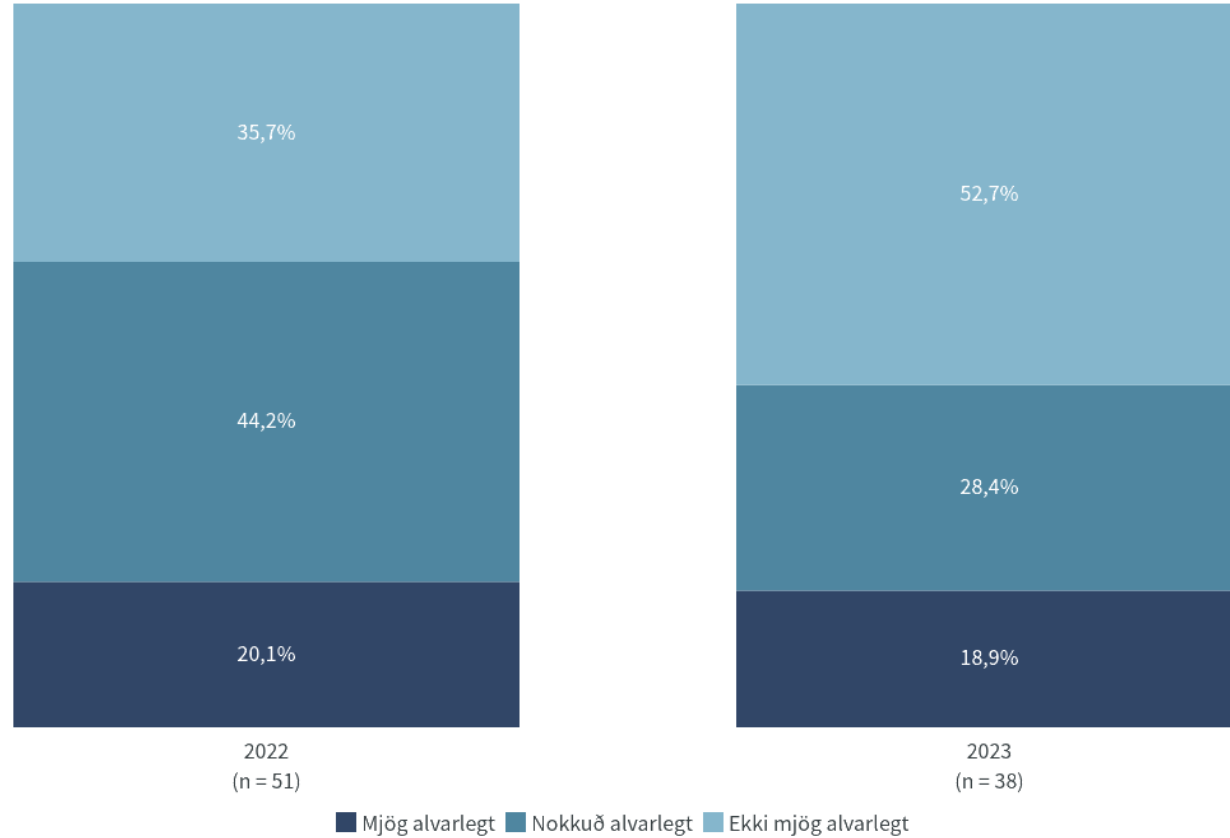
■ Já ■ Nei

Niðurstöður eru ekki birtar ef n<5

# Pegar tekið er tillit til allra þátta. Hversu alvarlegt var atvikið gagnvart þér (þ.e. ofbeldisbrotið)? Vinsamlegast svaraðu til um alvarlegasta atvikið, ef þú varðst fyrir fleiru einu broti á síðasta ári

## Nýjasta mæling

	Fjöldi	%	+/-
Mjög alvarlegt	7	18,9	12,4
Nokkuð alvarlegt	11	28,4	14,3
Ekki mjög alvarlegt	20	52,7	15,9
Fjöldi svara	38		
Tóku afstöðu	38	89,1	
Tóku ekki afstöðu	5	10,9	
Fjöldi aðspurðra	43	100,0	
Spurðir	43	2,0	
Ekki spurðir	2.123	98,0	
Fjöldi svarenda	2.166	100,0	



Tímabil: Year

# Pegar tekið er tillit til allra þátta. Hversu alvarlegt var atvikið gagnvart þér (þ.e. ofbeldisbrotið)? Vinsamlegast svaraðu til um alvarlegasta atvikið, ef þú varðst fyrir fleiru einu broti á síðasta ári



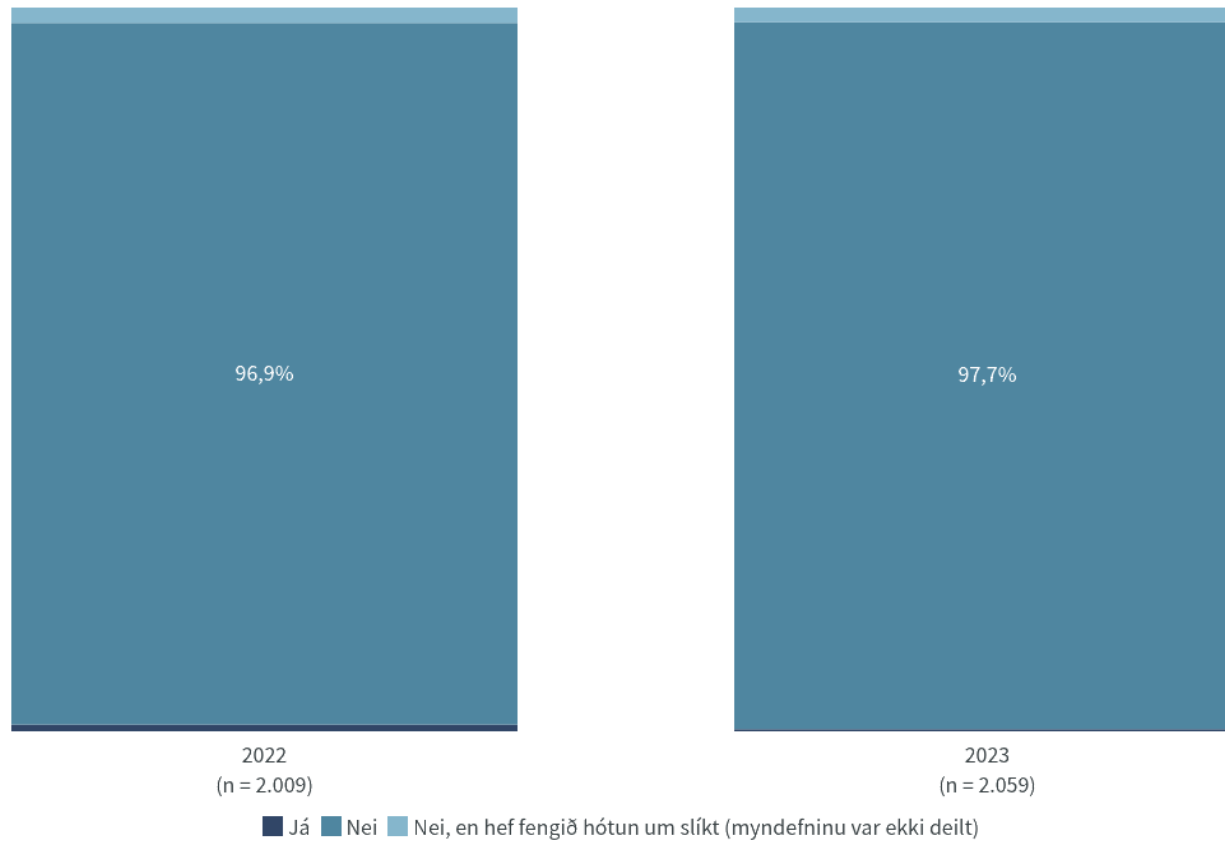
■ Mjög alvarlegt ■ Nokkuð alvarlegt ■ Ekki mjög alvarlegt

Niðurstöður eru ekki birtar ef n<5

# Varðst þú fyrir því á síðasta ári að einhver deildi, án þíns leyfis, kynferðislegu myndefni af þér eða myndefni sem sýnir nekt þína sem olli þér ama (vanlíðan, skömm, óþægindum, reiði)?


## Nýjasta mæling

	Fjöldi	% +/-
Já	6	0,3 0,2
Nei	2.011	97,7 0,7
Nei, en hef fengið hótun um slíkt (myndefninu var ekki deilt)	42	2,0 0,6
Fjöldi svara	2.059	
Tóku afstöðu	2.059	95,0
Tóku ekki afstöðu	107	5,0
Fjöldi svarenda	2.166	100,0



Tímabil: Year

# Varðst þú fyrir því á síðasta ári að einhver deildi, án þíns leyfis, kynferðislegu myndefni af þér eða myndefni sem sýnir nekt þína sem olli þér ama (vanlíðan, skömm, óþægindum, reiði)?



Niðurstöður eru ekki birtar ef n<5

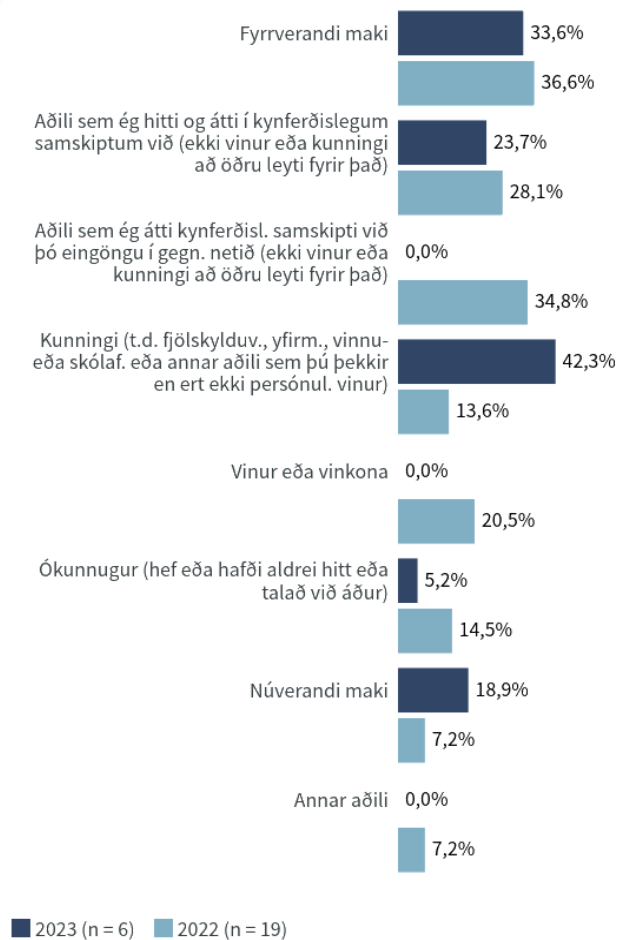


# Hver voru tengsl þín við aðilann sem deildi myndefninu?



## Nýjasta mæling

	Fjöldi	%	+/-
Kunningi (t.d. fjölskylduv., yfirm., vinnu- eða skólaf. eða annar aðili sem þú þekkir en ert ekki persónul. vinur)	3	42,3	39,3
Fyrirverandi maki	2	33,6	37,6
Aðili sem ég hitti og átti í kynferðislegum samskiptum við (ekki vinur eða kunningi að öðru leyti fyrir það)	1	23,7	33,9
Núverandi maki	1	18,9	31,2
Ókunnugur (hef eða hafði aldrei hitt eða talað við áður)	0	5,2	17,7
Fjöldi svara	7		
Fjöldi aðspurðra	6	100,0	
Spurðir	6	0,3	
Ekki spurðir	2.160	99,7	
Fjöldi svarenda	2.166	100,0	



# Hver voru tengsl þín við aðilann sem deildi myndefninu?

Greiningar - Nýjasta mæling

## Allir

Allir 6 34% 24% 42% 5% 19%

## Kyn

Karl 6 34% 24% 42% 5% 19%

## Aldur - 6 flokkar

26-35 ára 3

36-45 ára 0

46-55 ára 3

## Lögregluumdæmi - 9 flokkar

Höfuðborgarsvæðið 6 35% 25% 45% 0% 20%

Austurland 0

## Menntun - 3 flokkar

Framhaldsskólamenntun 4

Háskólamenntun 2

■ Fyrrverandi maki ■ Aðili sem ég hitti og átti í kynferðislegum samskiptum við (ekki vinur eða kunningi að öðru leyti fyrir það)

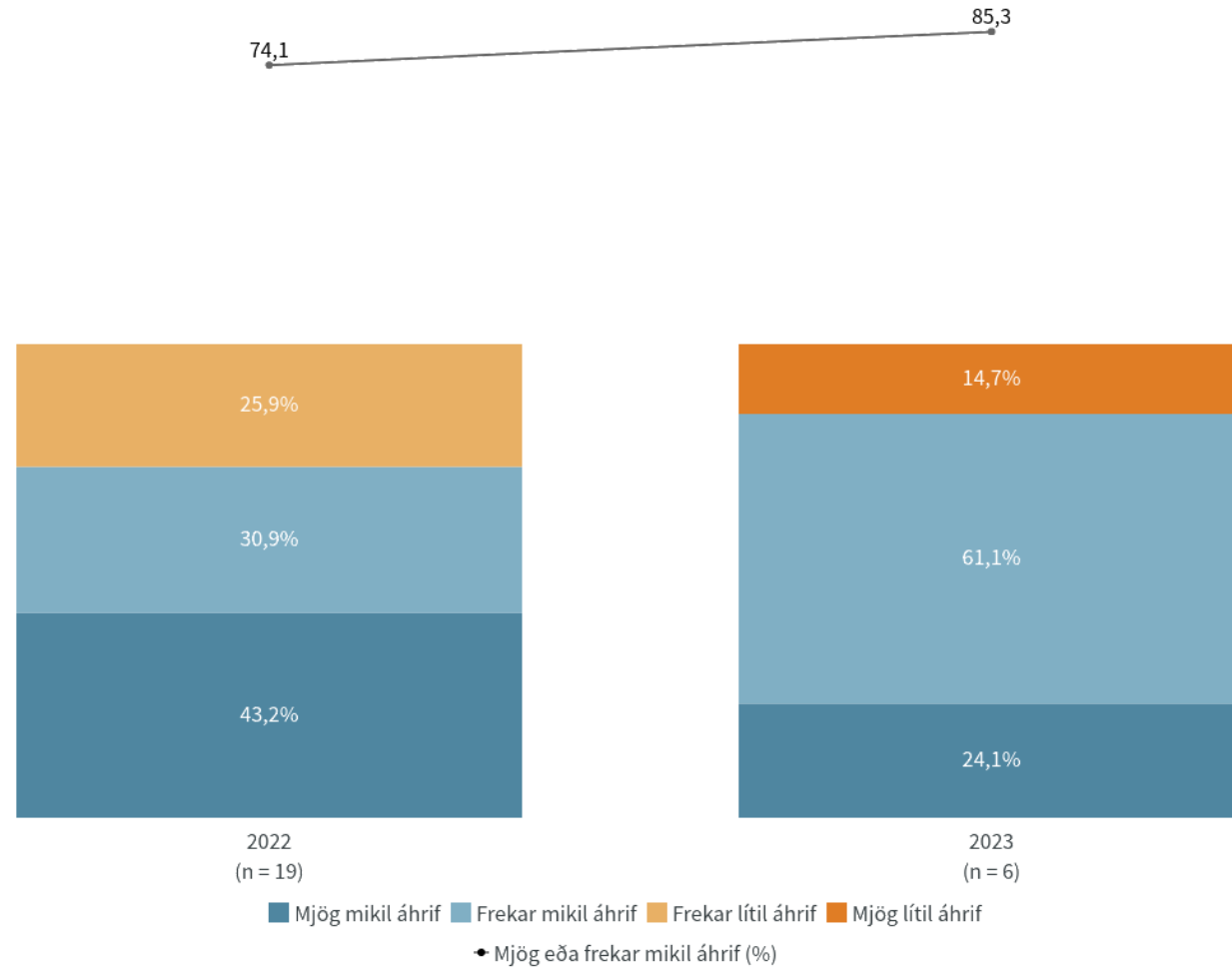
■ Kunningi (t.d. fjölskylduv., yfirm., vinnu- eða skólaf. eða annar aðili sem þú þekkir en ert ekki persónul. vinur) ■ Ókunnugur (hef eða hafði aldrei hitt eða talað við áður) ■ Núverandi maki

Niðurstöður eru ekki birtar ef n<5

# Hversu mikil eða lítil áhrif hafði myndbirtingin-/arnar á þig?

## Nýjasta mæling

	Fjöldi	%	+/-
Mjög mikil áhrif (100)	1	24,1	34,1
Frekar mikil áhrif (100)	4	61,1	38,8
Mjög lítil áhrif (0)	1	14,7	28,2
Fjöldi svara	6		
Fjöldi aðspurðra	6	100,0	
Spurðir	6	0,3	
Ekki spurðir	2.160	99,7	
Fjöldi svarenda	2.166	100,0	
Mjög eða frekar mikil áhrif (%)	85,3		
Vikmörk ±	33,8		



Tímabil: Year

# Hversu mikil eða lítil áhrif hafði myndbirtingin-/arnar á þig?

## Greiningar - Nýjasta ár

### Allir

(a) Allir

Fjöldi

6

24%

61%

15%

Mjög eða frekar mikil áhrif (%)

85,3

### Kyn

(a) Karl

6

24%

61%

15%

85,3

### Aldur - 6 flokkar

(a) 26-35 ára

3

(b) 36-45 ára

0

(c) 46-55 ára

3

### Lögregluumdæmi - 9 flokkar

(a) Höfuðborgarsvæðið

6

20%

65%

16%

84,4

(b) Austurland

0

### Menntun - 3 flokkar

(a) Framhaldsskólamenntun

4

(b) Háskólamenntun

2

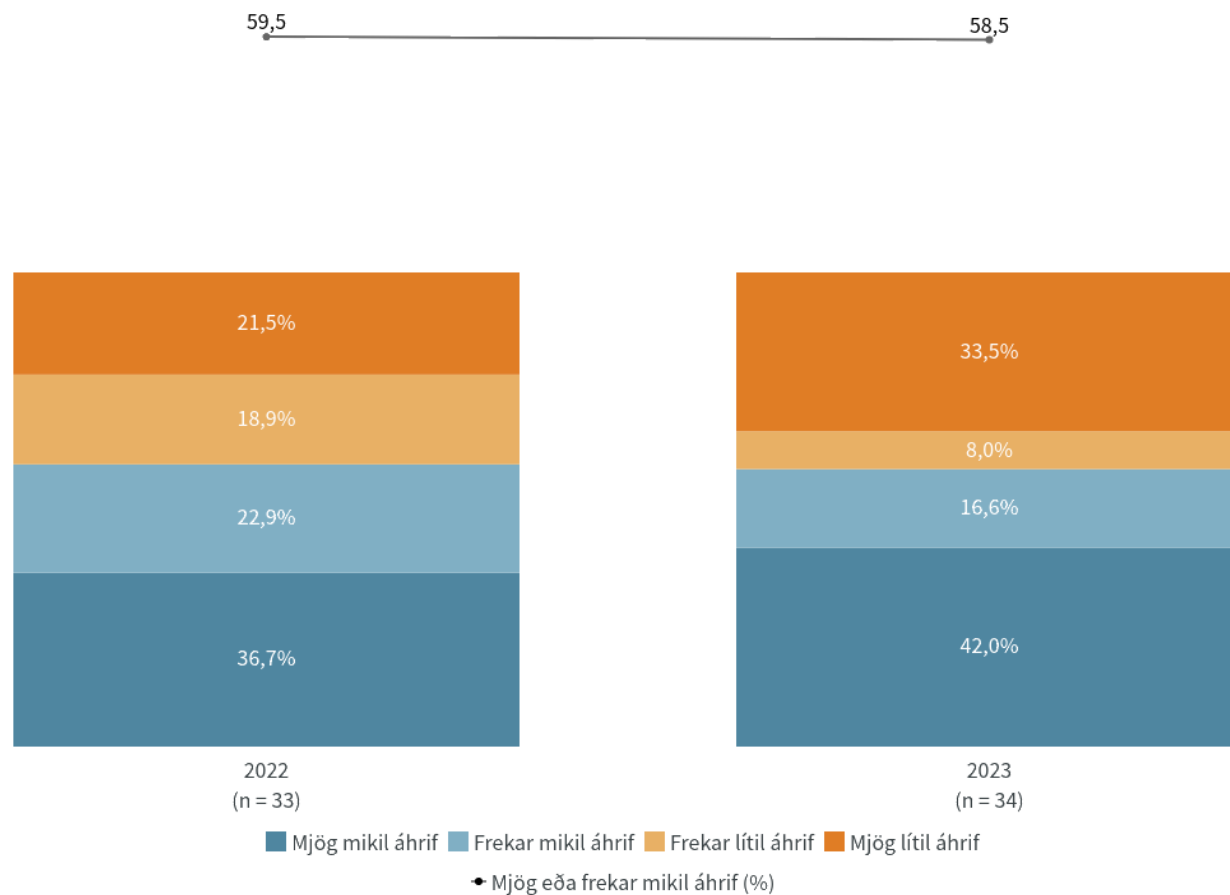
■ MJög mikil áhrif ■ Frekar mikil áhrif ■ MJög lítil áhrif

Niðurstöður eru ekki birtar ef n<5

# Hversu mikil eða lítil áhrif hafði hótunin um myndbirtinguna-/arnar á þig?

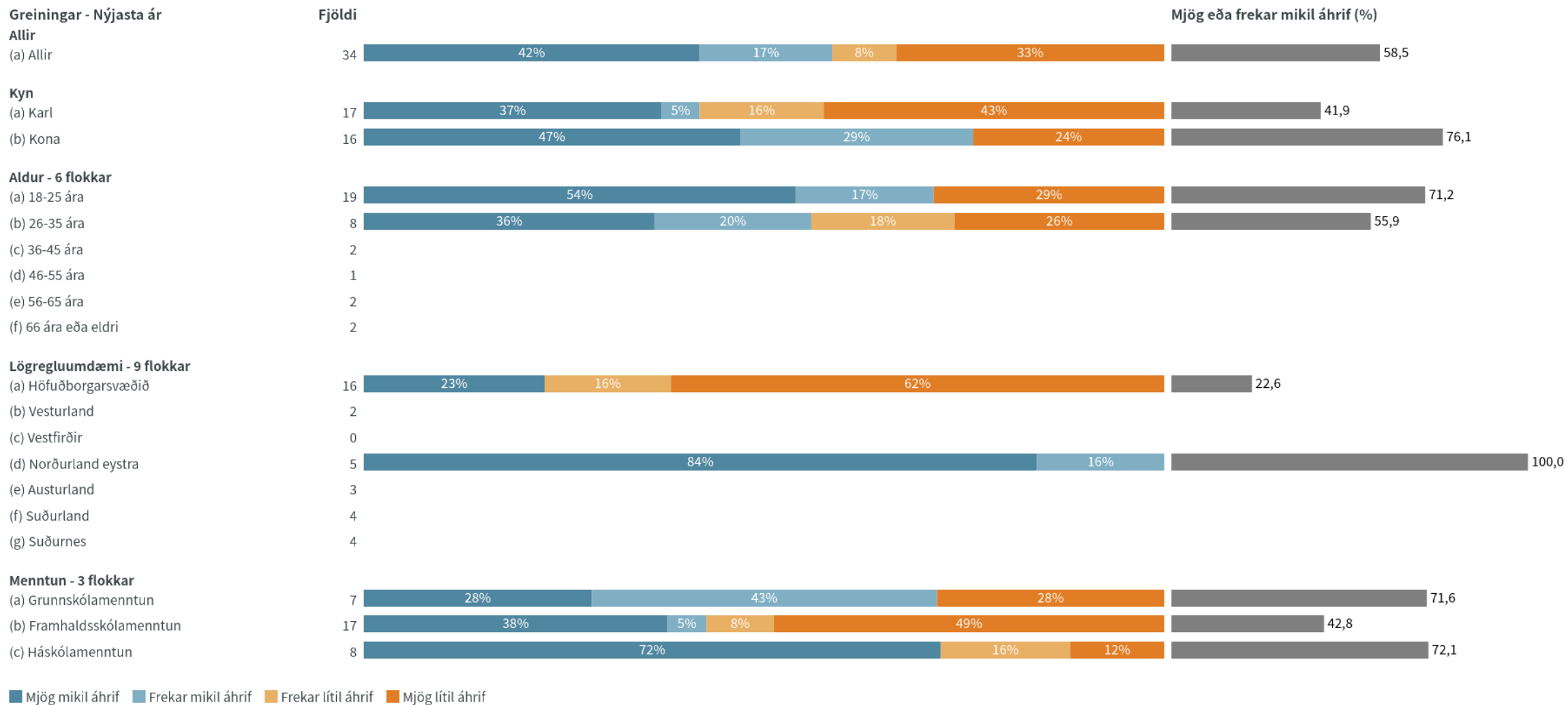
## Nýjasta mæling

	Fjöldi	%	+/-
Mjög mikil áhrif (100)	14	42,0	16,6
Frekar mikil áhrif (100)	6	16,6	12,5
Frekar lítil áhrif (0)	3	8,0	9,1
Mjög lítil áhrif (0)	11	33,5	15,9
Fjöldi svara	34		
Tóku afstöðu	34	80,9	
Tóku ekki afstöðu	8	19,1	
Fjöldi aðspurðra	42	100,0	
Spurðir	42	1,9	
Ekki spurðir	2.124	98,1	
Fjöldi svarenda	2.166	100,0	
Mjög eða frekar mikil áhrif (%)	58,5		
Vikmörk ±	17,1		



Tímabil: Year

# Hversu mikil eða lítil áhrif hafði hótunin um myndbirtinguna-/arnar á þig?

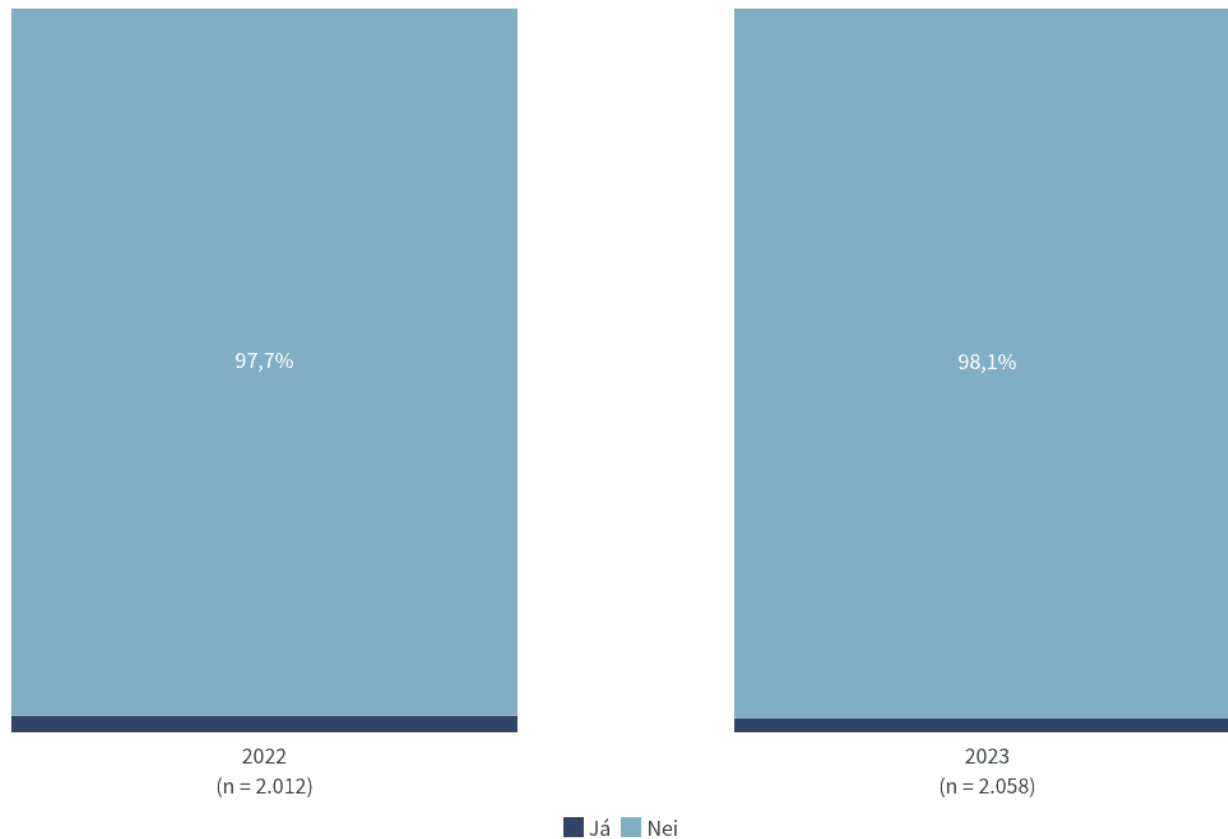


Niðurstöður eru ekki birtar ef n<5

# Varðst þú fyrir kynferðisbroti á síðasta ári? Með kynferðisbroti er t.d. átt við að einhver hafi þvingað þig eða reynt að þvinga þig til kynferðislegra athafna, gripið í þig eða þú hafir verið snert(ur) kynferðislega gegn vilja þínum

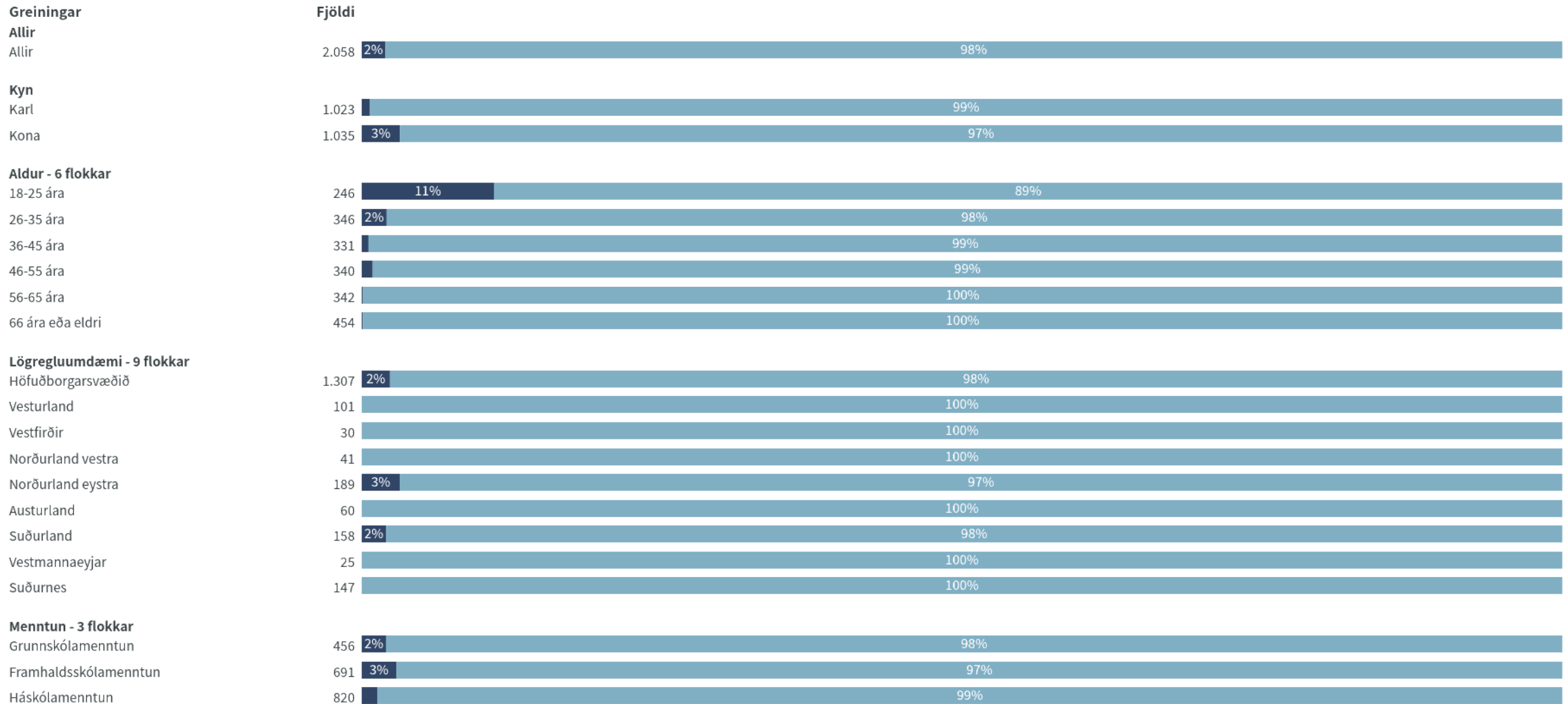
## Nýjasta mæling

	Fjöldi	% +/-
Já	40	1,9 0,6
Nei	2.018	98,1 0,6
Fjöldi svara	2.058	
Tóku afstöðu	2.058	95,0
Tóku ekki afstöðu	108	5,0
Fjöldi svarenda	2.166	100,0



Tímabil: Year

# Varðst þú fyrir kynferðisbroti á síðasta ári? Með kynferðisbroti er t.d. átt við að einhver hafi þvingað þig eða reynt að þvinga þig til kynferðislegra athafna, gripið í þig eða þú hafir verið snert(ur) kynferðislega gegn vilja þínum



■ Já ■ Nei

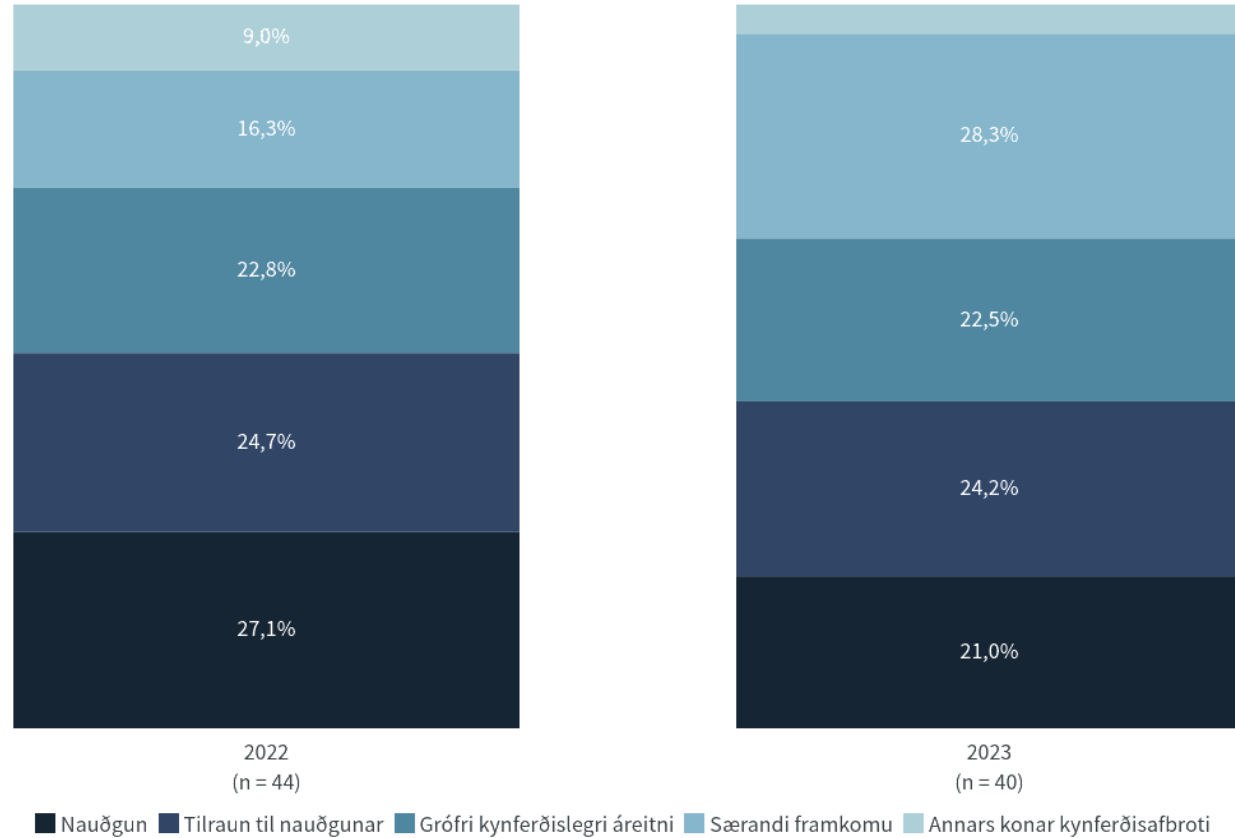
Niðurstöður eru ekki birtar ef n<5



# Myndir þú lýsa þessu atviki sem nauðgun, tilraun til nauðgunar, grófri kynferðislegri áreitni eða særandi framkomu? Vinsamlegast svaraðu til um alvarlegasta atvikið, ef þú varðst fyrir fleiru einu broti á síðasta ári

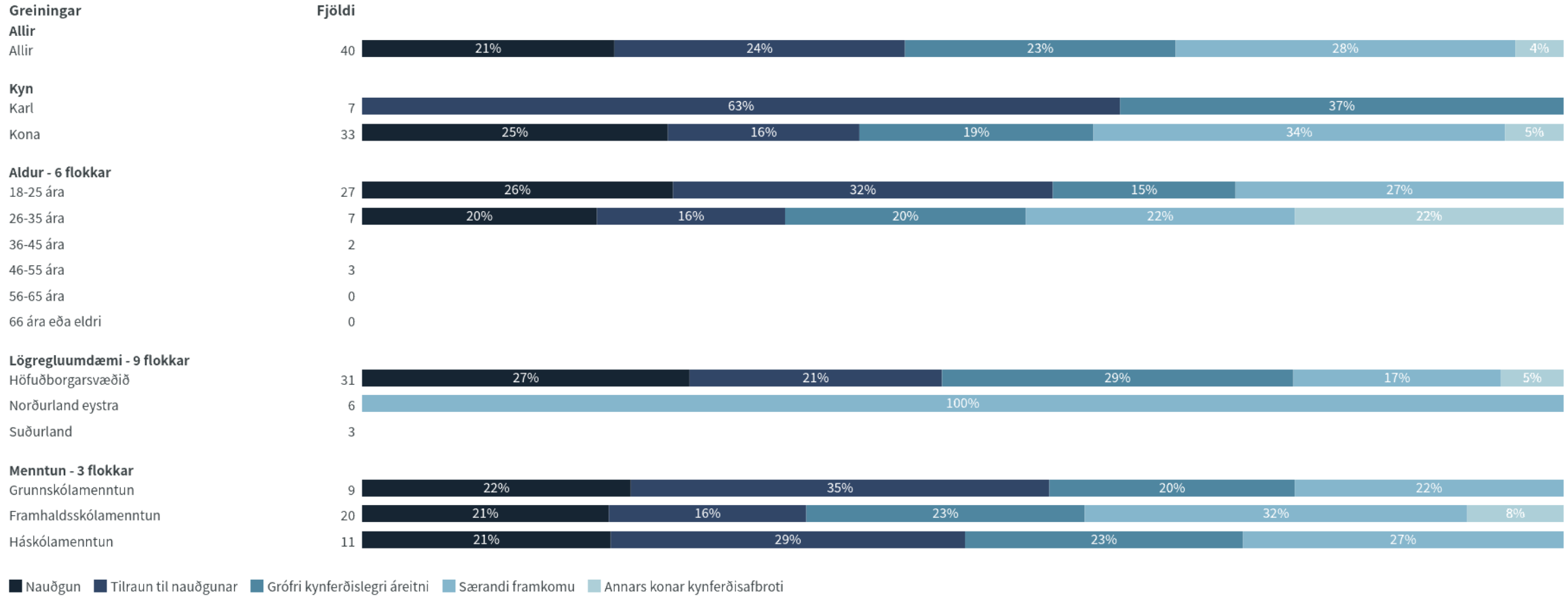
## Nýjasta mæling

	Fjöldi	%	+/-
Nauðgun	8	21,0	12,6
Tilraun til nauðgunar	10	24,2	13,3
Grófri kynferðislegri áreitni	9	22,5	12,9
Særandi framkomu	11	28,3	14,0
Annars konar kynferðisafbroti	2	4,0	6,1
Fjöldi svara	40		
Fjöldi aðspurðra	40	100,0	
Spurðir	40	1,8	
Ekkí spurðir	2.126	98,2	
Fjöldi svarenda	2.166	100,0	



Tímabil: Year

# Myndir þú lýsa þessu atviki sem nauðgun, tilraun til nauðgunar, grófri kynferðislegri áreitni eða særandi framkomu? Vinsamlegast svaraðu til um alvarlegasta atvikið, ef þú varðst fyrir fleiru einu broti á síðasta ári



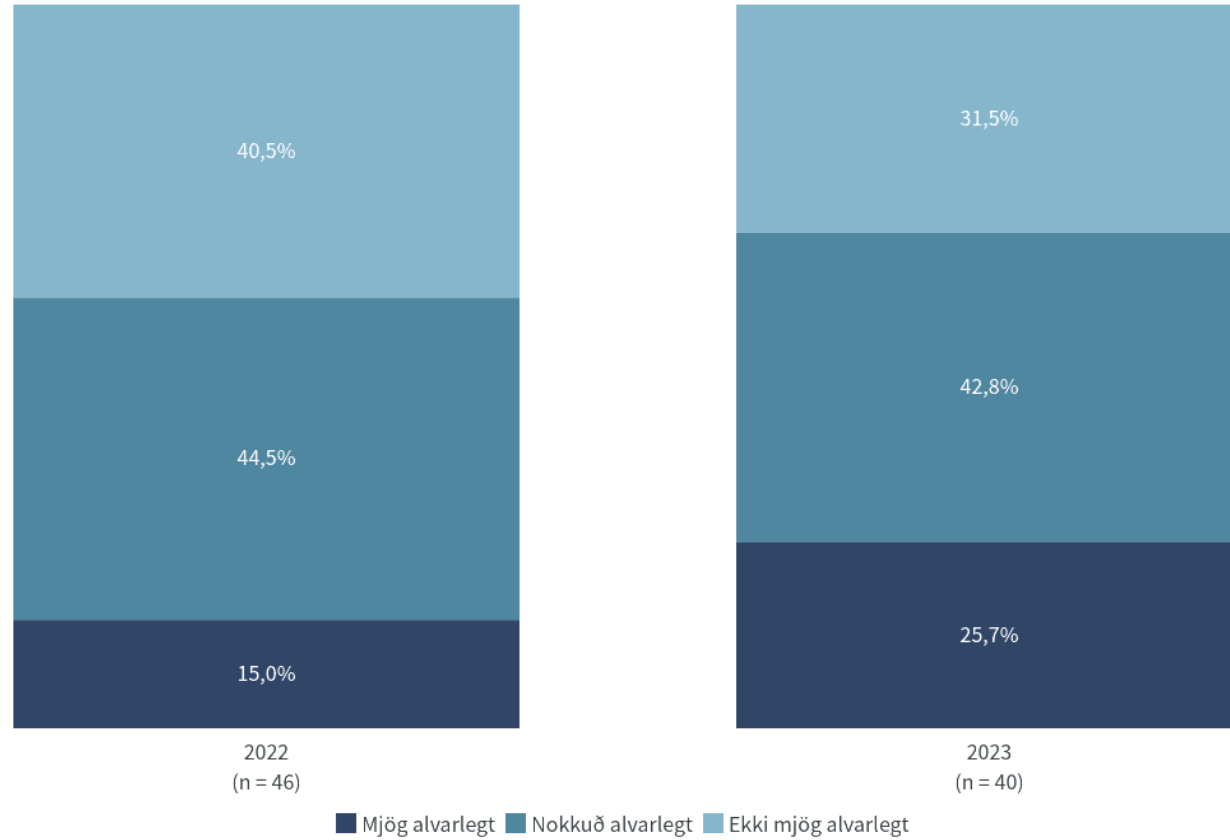
Niðurstöður eru ekki birtar ef n<5

# Pegar tekið er tillit til allra þátta, hversu alvarlegt var atvikið gagnvart þér (þ.e. kynferðisbrotið)?

## Vinsamlegast svaraðu til um alvarlegasta atvikið, ef þú varðst fyrir fleiru einu kynferðisbroti á síðasta ári

### Nýjasta mæling

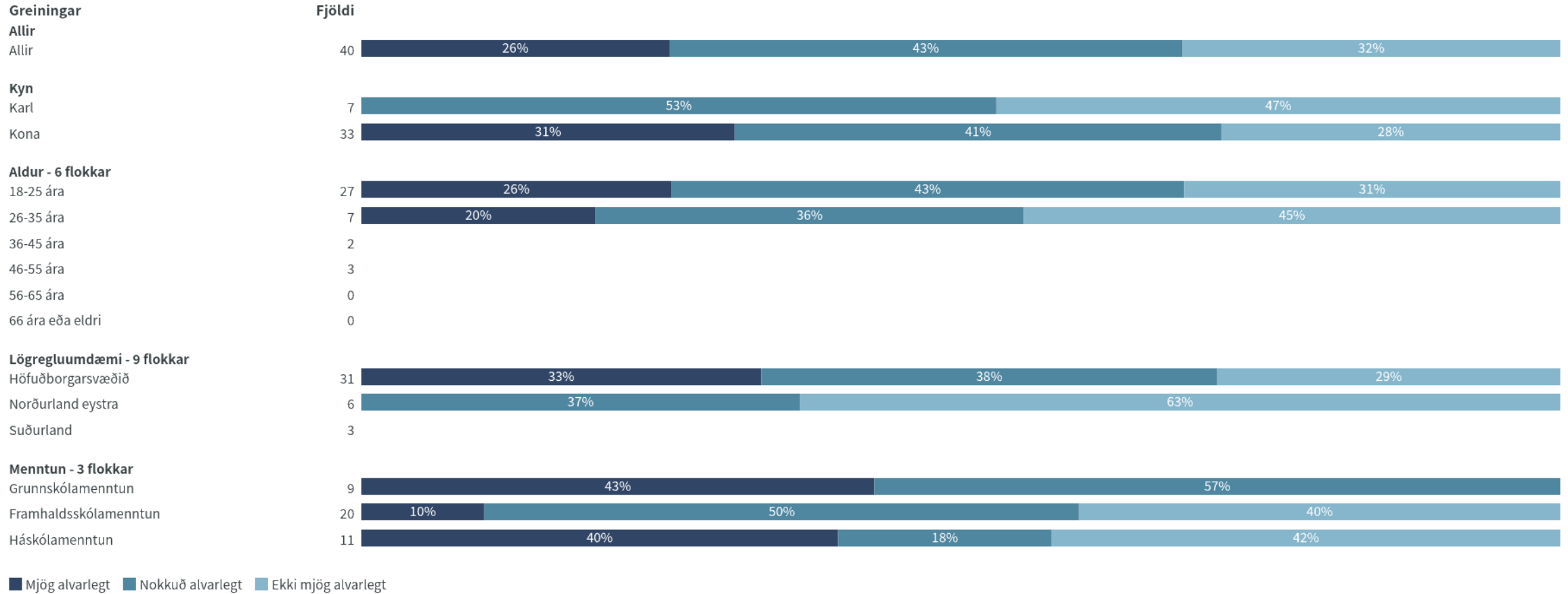
	Fjöldi	%	+/-
Mjög alvarlegt	10	25,7	13,5
Nokkuð alvarlegt	17	42,8	15,3
Ekki mjög alvarlegt	13	31,5	14,4
Fjöldi svara	40		
Fjöldi aðspurðra	40	100,0	
Spurðir	40	1,8	
Ekki spurðir	2.126	98,2	
Fjöldi svarenda	2.166	100,0	



Tímabil: Year

# Pegar tekið er tillit til allra þátta, hversu alvarlegt var atvikið gagnvart þér (þ.e. kynferðisbrotið)?

## Vinsamlegast svaraðu til um alvarlegasta atvikið, ef þú varðst fyrir fleiru einu kynferðisbroti á síðasta ári

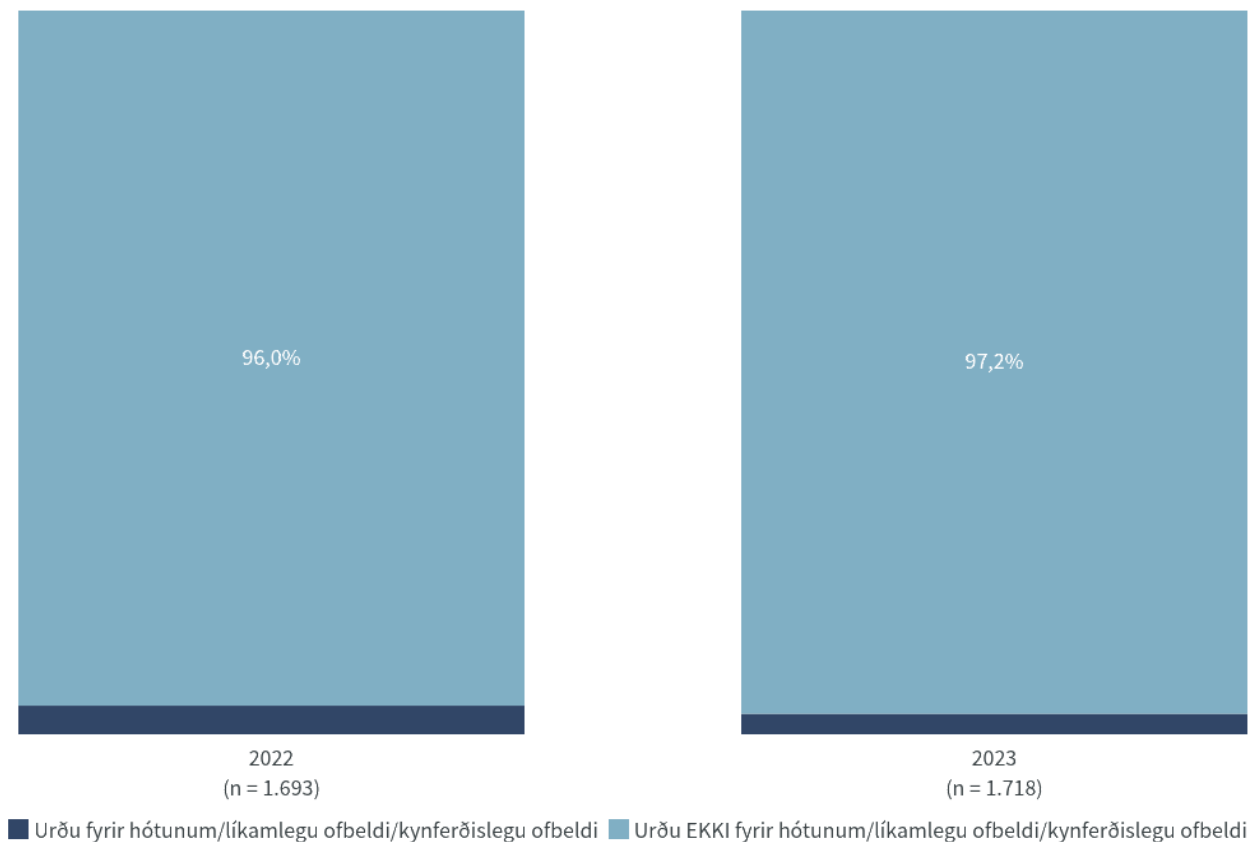


Niðurstöður eru ekki birtar ef n<5

# Varðst þú fyrir einhverju af eftirtöldu af hendi maka eða fyrrum maka, á síðasta ári?

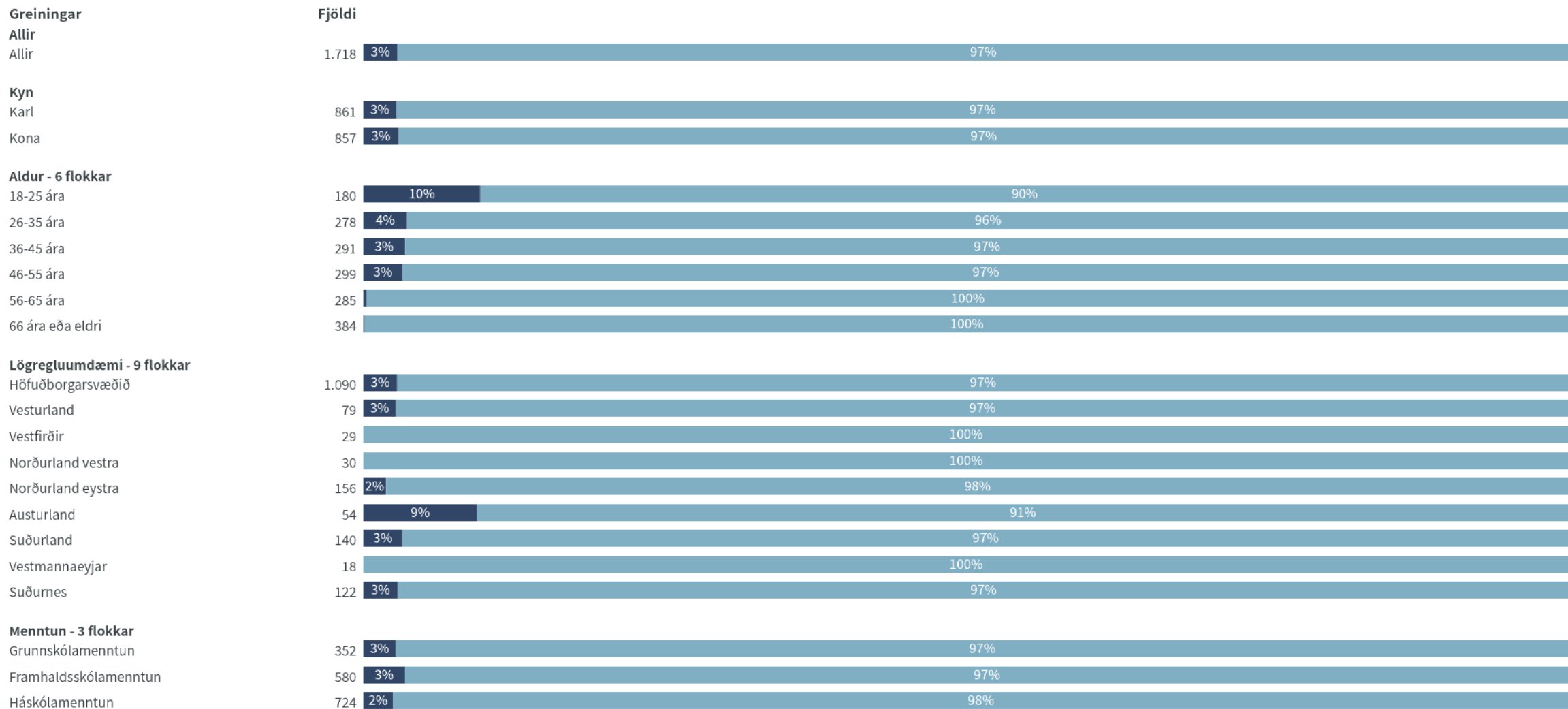
## Nýjasta mæling

	Fjöldi	% +/-
Urðu fyrir hótunum/líkamlegu ofbeldi/kynferðislegu ofbeldi	49	2,8 0,8
Urðu EKKI fyrir hótunum/líkamlegu ofbeldi/kynferðislegu ofbeldi	1.669	97,2 0,8
Fjöldi svara	1.718	
Tóku afstöðu	1.718	79,3
Á ekki við, hef ekki átt maka	315	14,5
Tóku ekki afstöðu	133	6,2
Fjöldi svarenda	2.166	100,0



Tímabil: Year

# Varðst þú fyrir einhverju af eftirtöldu af hendi maka eða fyrrum maka, á síðasta ári?



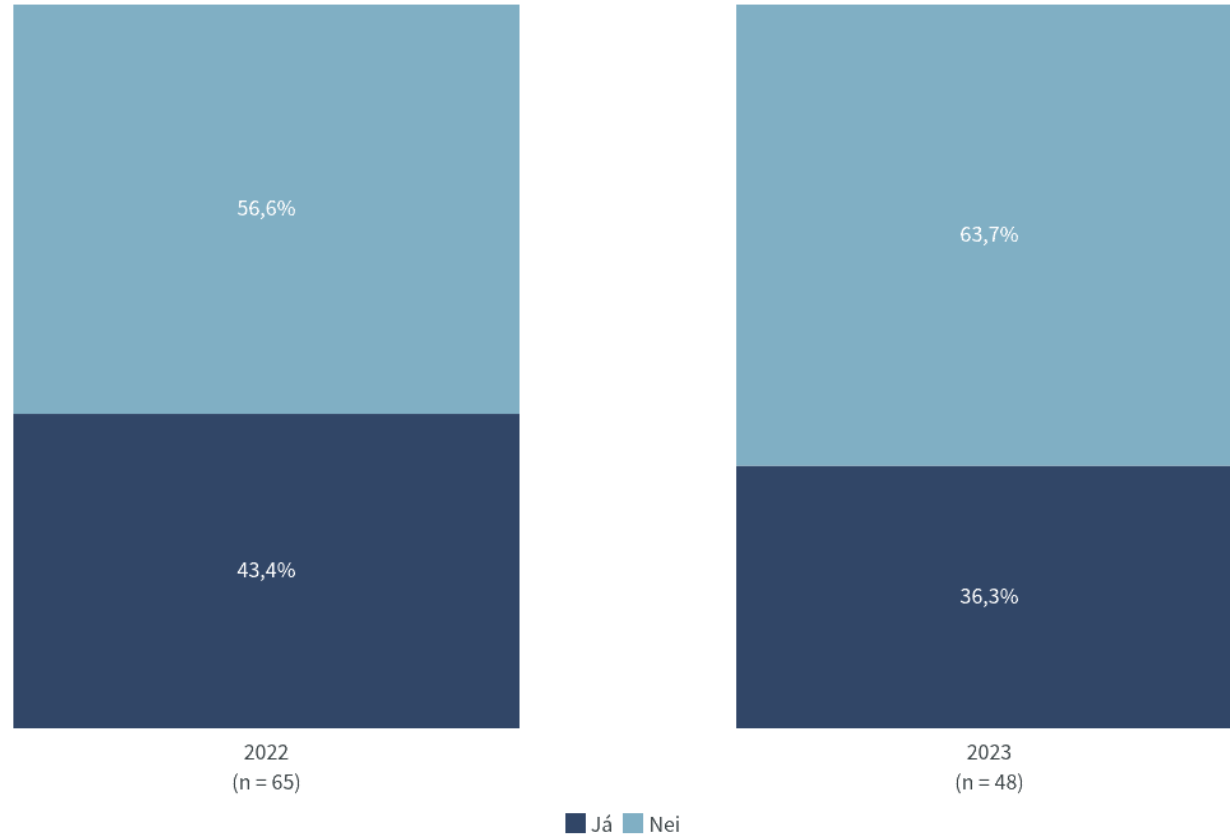
■ Urðu fyrir hótunum/líkamlegu ofbeldi/kynferðislegu ofbeldi ■ Urðu EKKI fyrir hótunum/líkamlegu ofbeldi/kynferðislegu ofbeldi

Niðurstöður eru ekki birtar ef n<5

# Myndir þú segja að þú búir enn við þessar aðstæður (sem þú merktir við í síðustu spurningu)?


## Nýjasta mæling

	Fjöldi	%	+/-
Já	17	36,3	13,6
Nei	31	63,7	13,6
Fjöldi svara	48		
Tóku afstöðu	48	99,0	
Tóku ekki afstöðu	0	1,0	
Fjöldi aðspurðra	49	100,0	
Spurðir	49	2,2	
EKKI spurðir	2.117	97,8	
Fjöldi svarenda	2.166	100,0	



Tímabil: Year

# Myndir þú segja að þú búir enn við þessar aðstæður (sem þú merktir við í síðustu spurningu)?



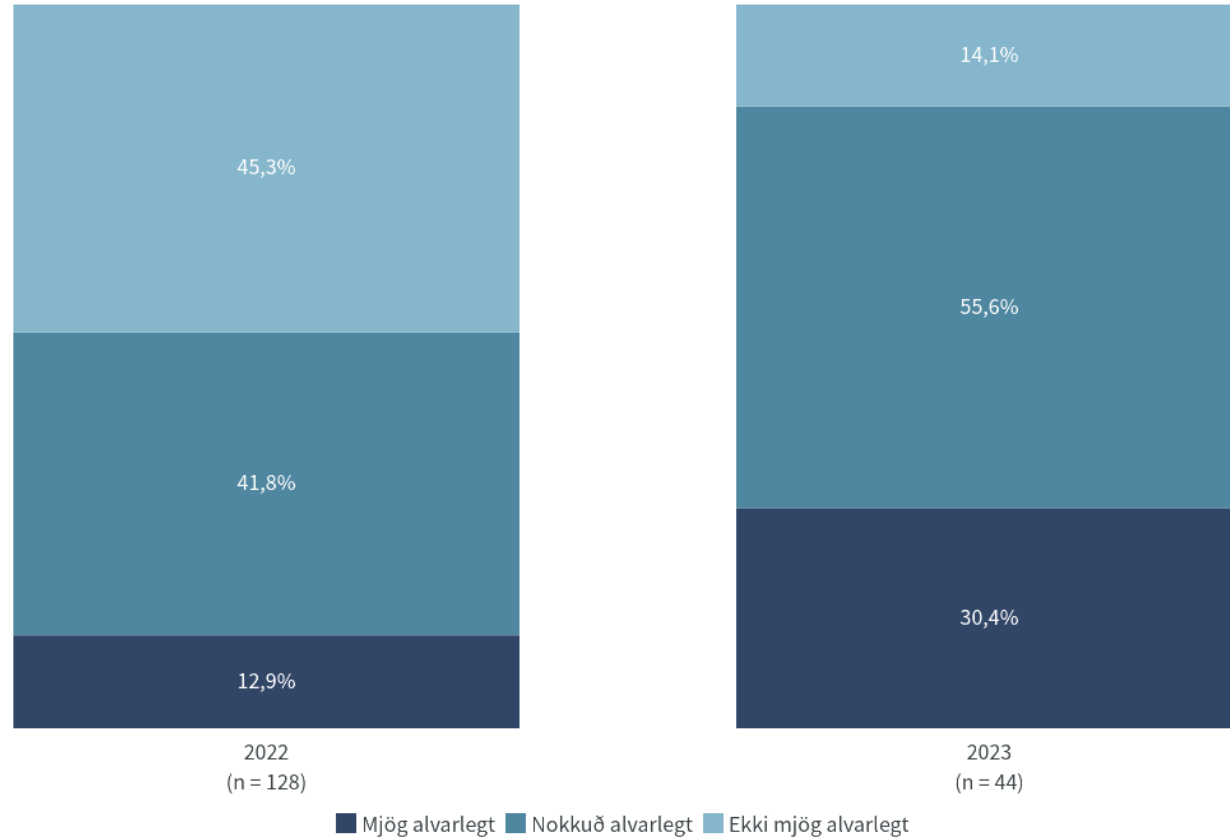
Niðurstöður eru ekki birtar ef n<5



# Pegar tekið er tillit til allra þátta, hversu alvarlegt var atvikið gagnvart þér (þ.e. ofbeldið af hendi maka/fyrirum maka)? Vinsamlegast svaraðu til um alvarlegasta atvikið, ef þú varðst fyrir fleiru einu broti á síðasta ári

## Nýjasta mæling

	Fjöldi	%	+/-
Mjög alvarlegt	13	30,4	13,6
Nokkuð alvarlegt	24	55,6	14,7
Ekki mjög alvarlegt	6	14,1	10,3
Fjöldi svara	44		
Tóku afstöðu	44	89,8	
Tóku ekki afstöðu	5	10,2	
Fjöldi aðspurðra	49	100,0	
Spurðir	49	2,2	
Ekki spurðir	2.117	97,8	
Fjöldi svarenda	2.166	100,0	



Tímabil: Year

# Pegar tekið er tillit til allra þátta, hversu alvarlegt var atvikið gagnvart þér (þ.e. ofbeldið af hendi maka/fyrirum maka)? Vinsamlegast svaraðu til um alvarlegasta atvikið, ef þú varðst fyrir fleiru einu broti á síðasta ári

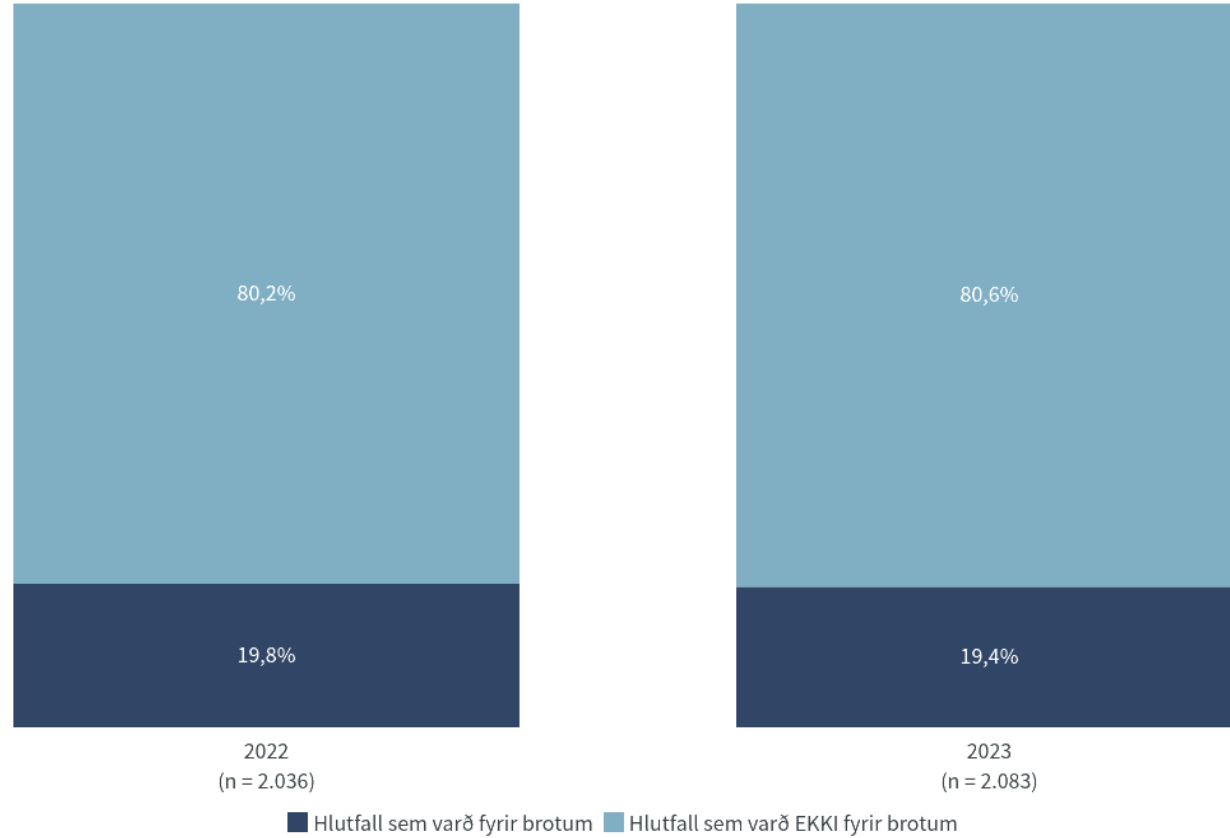


Niðurstöður eru ekki birtar ef n<5

# Hlutfall þeirra sem varð fyrir brotum, öll brot nema netbrot (Innbrot, þjófnaður, ofbeldi, heimilisofbeldi, eignaspjöll, kynferðisbrot, kynferðisleg myndbirting)

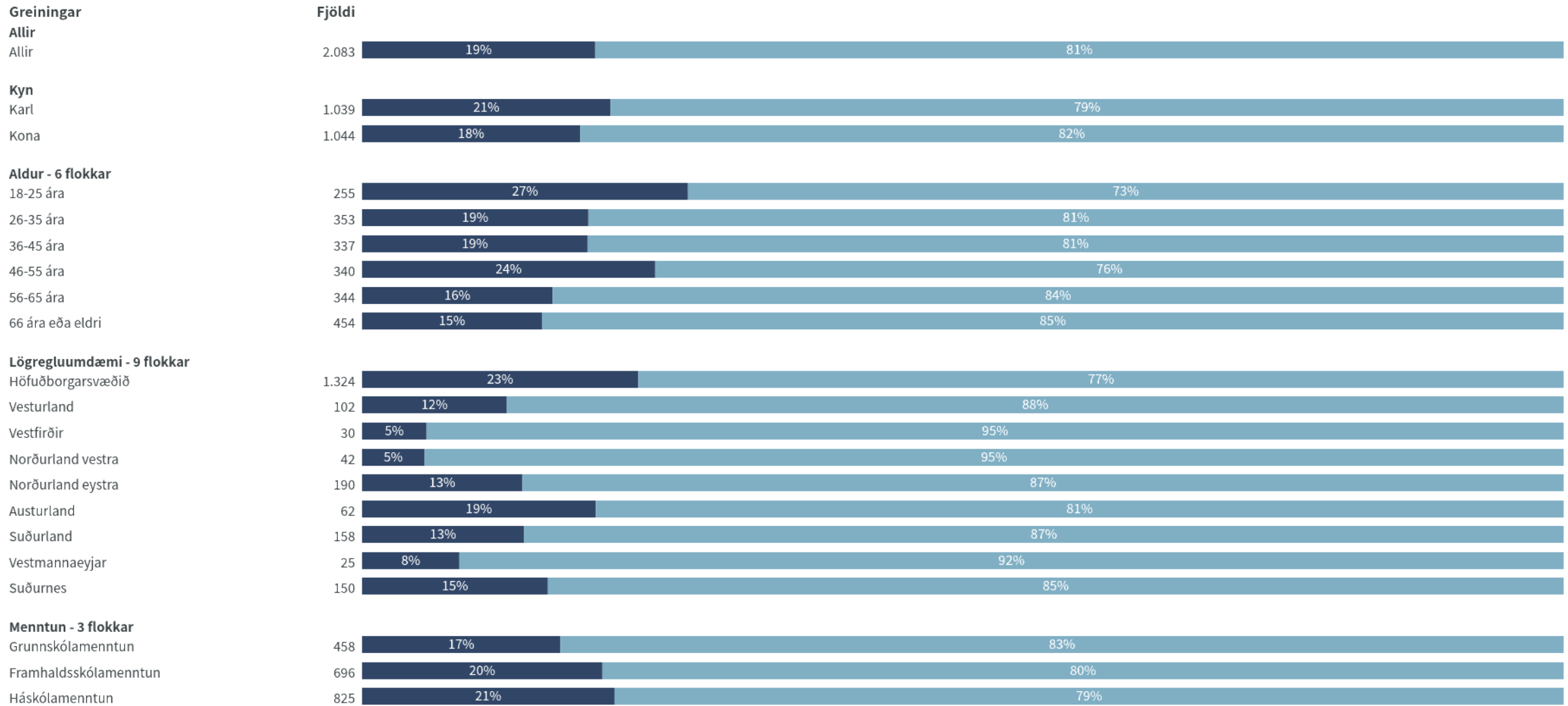
## Nýjasta mæling

	Fjöldi	% +/-
Hlutfall sem varð fyrir brotum	404	19,4 1,7
Hlutfall sem varð EKKI fyrir brotum	1.678	80,6 1,7
Fjöldi svara	2.083	
Tóku afstöðu	2.083	96,2
Tóku ekki afstöðu	83	3,8
Fjöldi svarenda	2.166	100,0



Tímabil: Year

# Hlutfall þeirra sem varð fyrir brotum, öll brot nema netbrot (Innbrot, þjófnaður, ofbeldi, heimilisofbeldi, eignaspjöll, kynferðisbrot, kynferðisleg myndbirting)



■ Hlutfall sem varð fyrir brotum ■ Hlutfall sem varð EKKI fyrir brotum

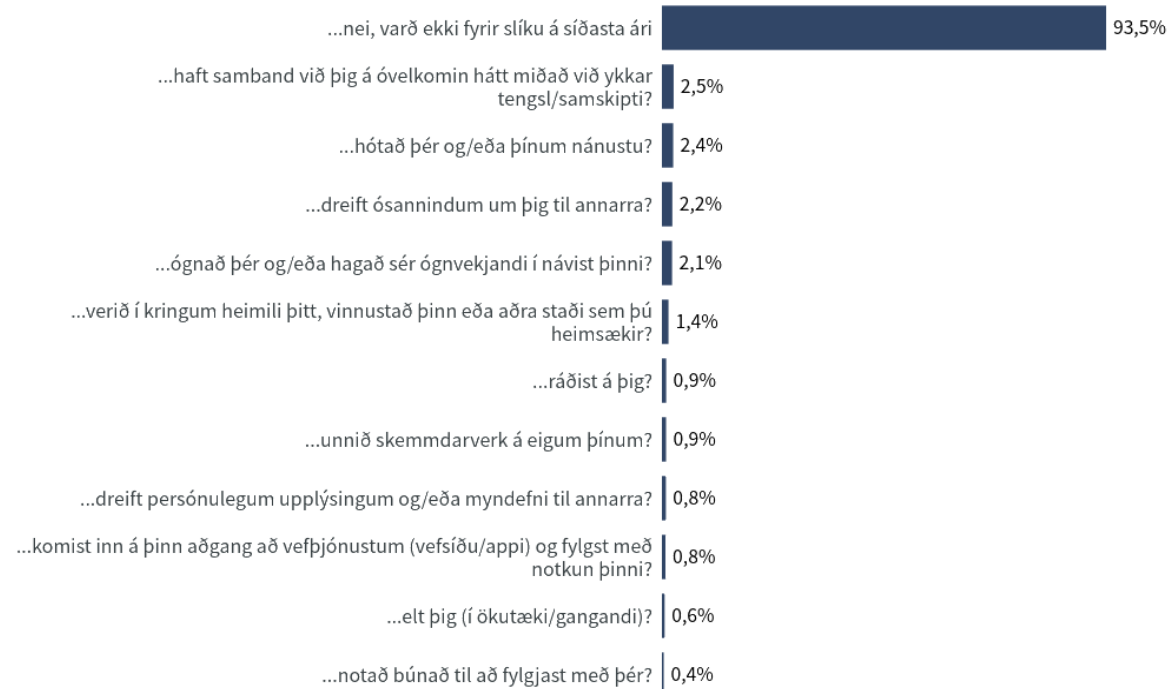
Niðurstöður eru ekki birtar ef n<5

# Varðst þú fyrir því á síðasta ári að sami einstaklingur hafi endurtekið/ítrekað...



## Nýjasta mæling

	Fjöldi	% +/-
...haft samband við þig á óvelkomin hátt miðað við ykkar tengsl/samskipti?	50	2,5 0,7
...hótað þér og/eða þínum nánustu?	48	2,4 0,7
...dreift ósannindum um þig til annarra?	44	2,2 0,6
...ógnað þér og/eða hagað sér ógnvekjandi í návist þinni?	43	2,1 0,6
...verið í kringum heimili þitt, vinnustað þinn eða aðra staði sem þú heimsækir?	28	1,4 0,5
...ráðist á þig?	18	0,9 0,4
...unnið skemmdarverk á eigum þínum?	18	0,9 0,4
...dreift persónulegum upplýsingum og/eða myndefni til annarra?	17	0,8 0,4
...komist inn á þinn aðgang að vefþjónustum (vefsíðu/appi) og fylgst með notkun þinni?	16	0,8 0,4
...elt þig (í ökutæki/gangandi)?	12	0,6 0,3
...notað búnað til að fylgjast með þér?	8	0,4 0,3
...nei, varð ekki fyrir slíku á síðasta ári	1.894	93,5 1,1
Fjöldi svara	2.196	
Tóku afstöðu	2.025	93,5
Tóku ekki afstöðu	141	6,5
Fjöldi svarenda	2.166	100,0

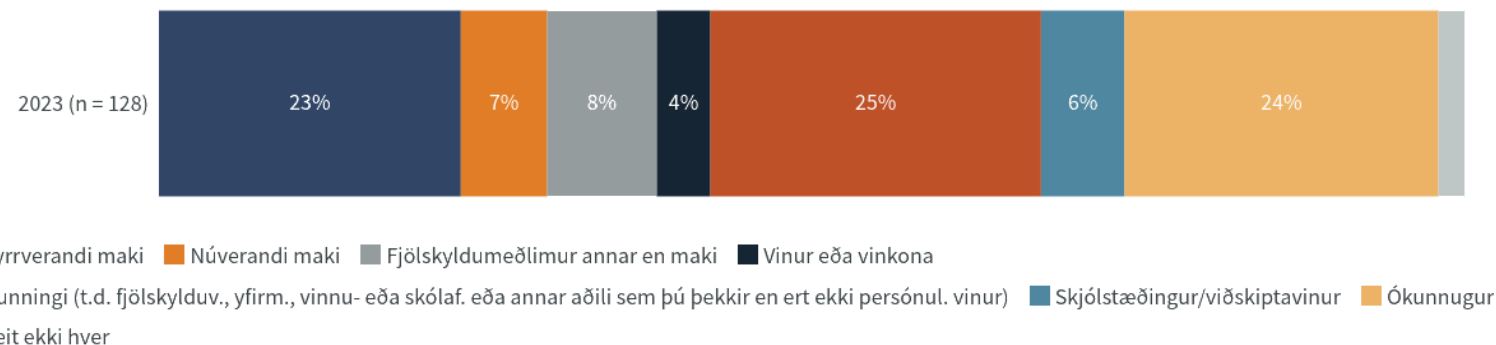




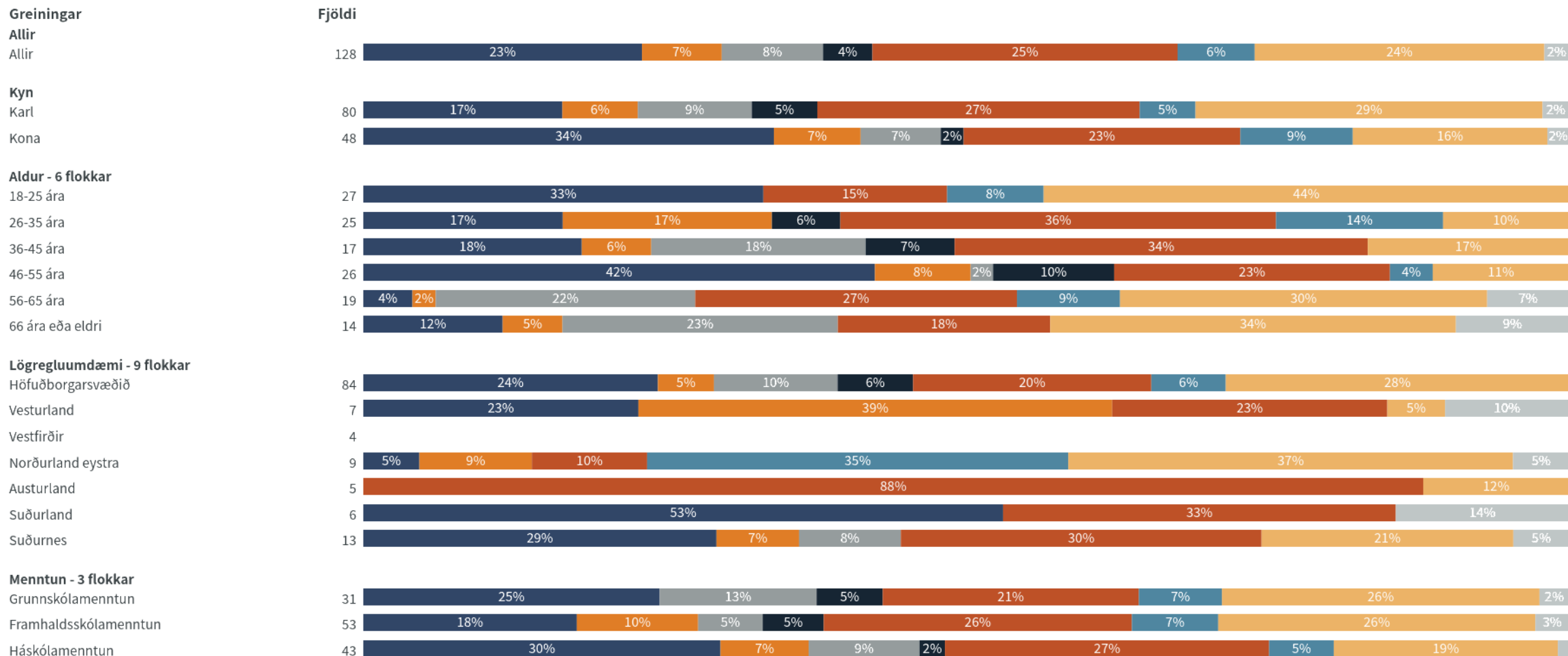
# Hver voru tengsl þín við aðilann sem sýndi slíka hegðun? Ef fleiri en einn aðili áreitti þig með þessum hætti á síðasta ári, vinsamlegast svaraðu til um þann sem olli þér mestum ótta

## Nýjasta mæling

	Fjöldi	% +/-
Fyrirverandi maki	30	23,1 7,3
Núverandi maki	8	6,6 4,3
Fjölskyldumeðlimur annar en maki	11	8,4 4,8
Vinur eða vinkona	5	4,1 3,4
Kunningi (t.d. fjölskylduv., yfirm., vinnu- eða skólaf. eða annar aðili sem þú þekkir en ert ekki persónul. vinur)	32	25,3 7,5
Skjólstæðingur/viðskiptavinur	8	6,4 4,2
Ókunnugur	31	24,0 7,4
Veit ekki hver	3	2,0 2,4
Fjöldi svara	128	
Tóku afstöðu	128	97,9
Tóku ekki afstöðu	3	2,1
Fjöldi aðspurðra	131	100,0
Spurðir	131	6,1
EKKI spurðir	2.035	93,9
Fjöldi svarenda	2.166	100,0



# Hver voru tengsl þín við aðilann sem sýndi slíka hegðun? Ef fleiri en einn aðili áreitti þig með þessum hætti á síðasta ári, vinsamlegast svaraðu til um þann sem olli þér mestum ótta



■ Fyrirverandi maki 
 ■ Núverandi maki 
 ■ Fjölskyldumeðlimur annar en maki 
 ■ Vinur eða vinkona 
 ■ Kunningi (t.d. fjölskylduv., yfirm., vinnu- eða skólaf. eða annar aðili sem þú þekkir en ert ekki persónul. vinur) 
 ■ Skjólstæðingur/viðskiptavinur 
 ■ Ókunnugur 
 ■ Veit ekki hver

Niðurstöður eru ekki birtar ef n<5

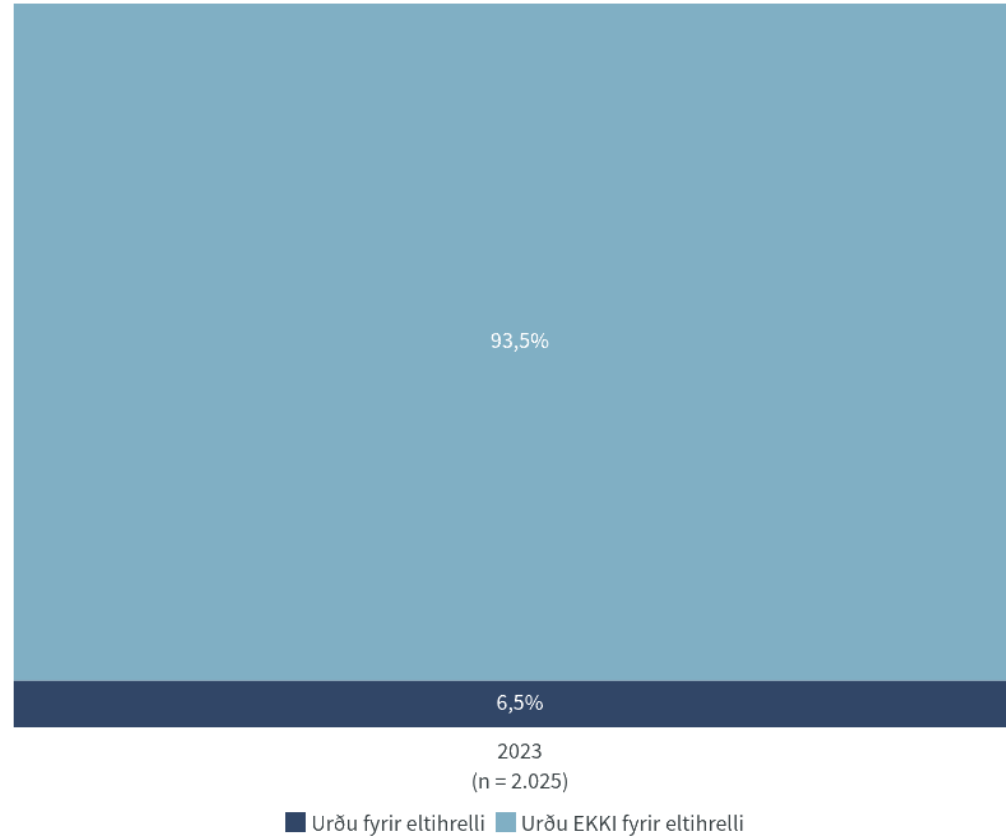


# Hlutfall þeirra sem varð fyrir/varð ekki fyrir eltihrelli



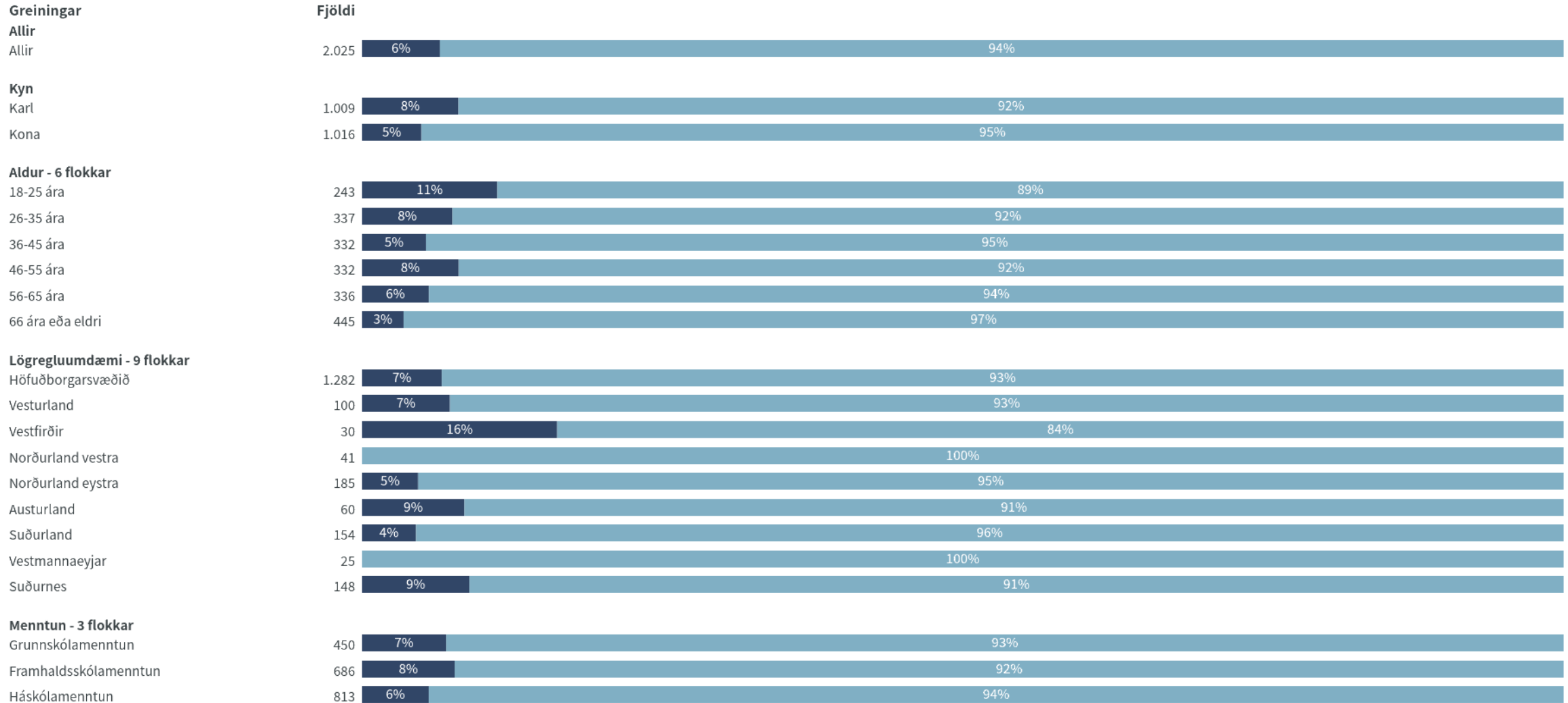
## Nýjasta mæling

	Fjöldi	% +/-
Urðu fyrir eltihrelli	131	6,5 1,1
Urðu EKKI fyrir eltihrelli	1.894	93,5 1,1
Fjöldi svara	2.025	
Tóku afstöðu	2.025	93,5
Tóku ekki afstöðu	141	6,5
Fjöldi svarenda	2.166	100,0



Tímabil: Year

# Hlutfall þeirra sem varð fyrir/varð ekki fyrir eltihrelli



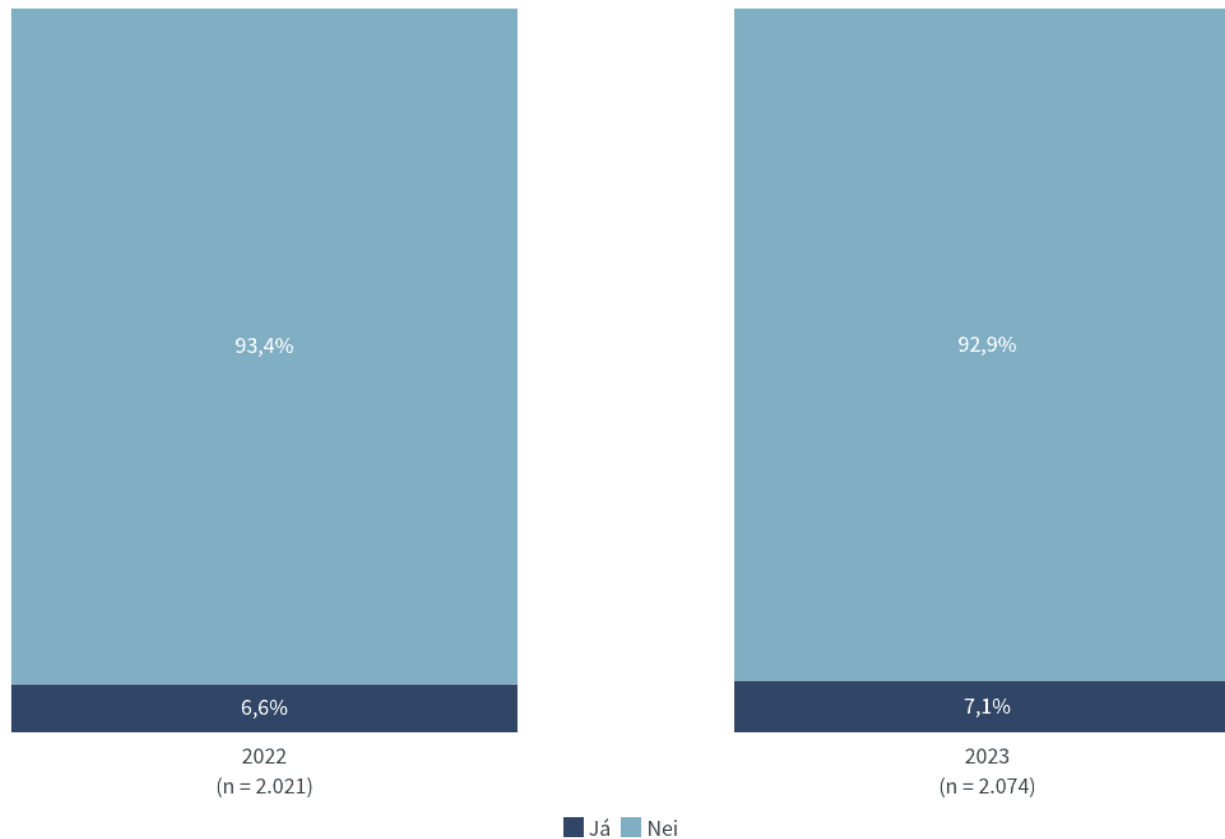
■ Urðu fyrir eltihrelli ■ Urðu EKKI fyrir eltihrelli

Niðurstöður eru ekki birtar ef n<5

# Komst einhver, á síðasta ári, inn á heimili þitt, dvalarstað, ökutæki þitt eða annað lokað rými án þíns samþykkis og stal einhverju eða reyndi að stela einhverju?

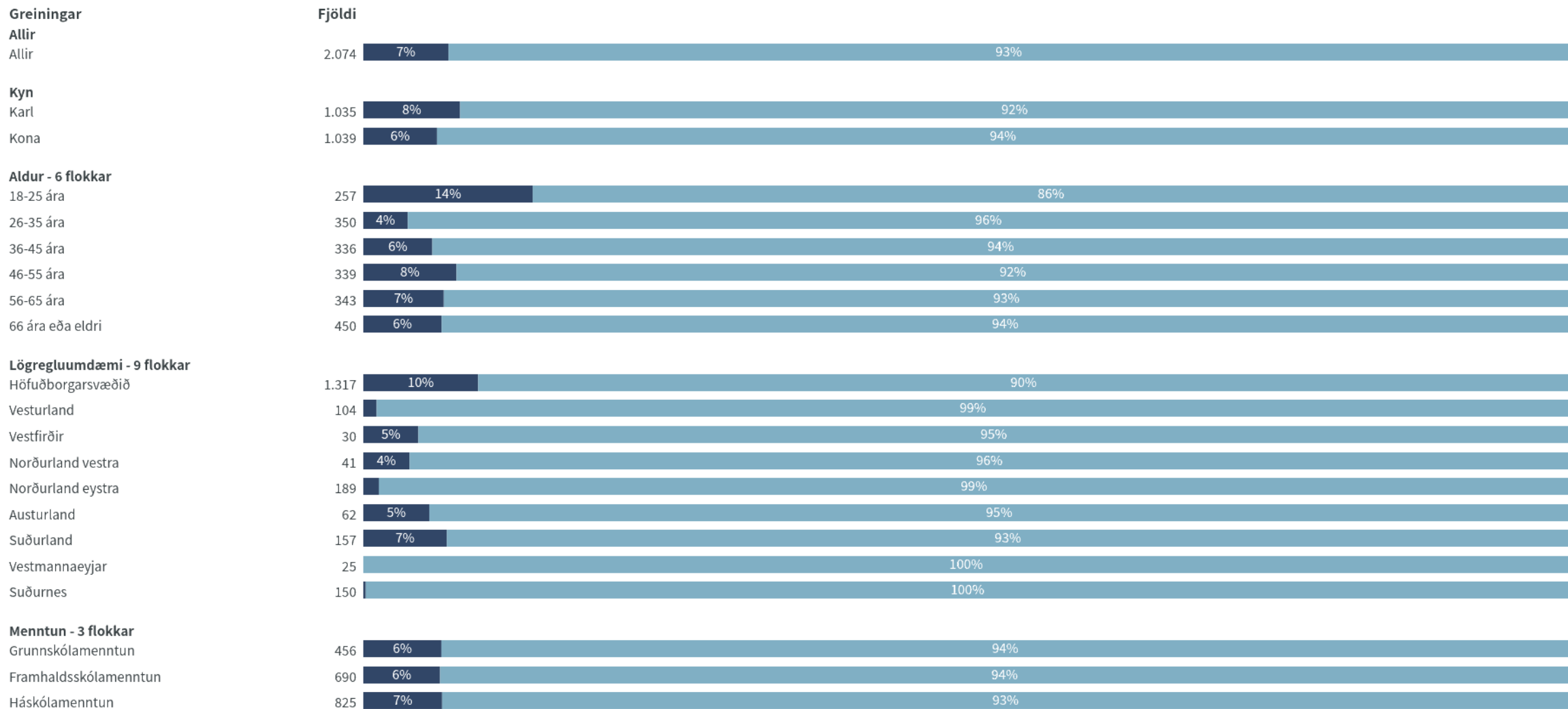
## Nýjasta mæling

	Fjöldi	% +/-
Já	147	7,1 1,1
Nei	1.928	92,9 1,1
Fjöldi svara	2.074	
Tóku afstöðu	2.074	95,8
Tóku ekki afstöðu	92	4,2
Fjöldi svarenda	2.166	100,0



Tímabil: Year

# Komst einhver, á síðasta ári, inn á heimili þitt, dvalarstað, ökutæki þitt eða annað lokað rými án þíns samþykkis og stal einhverju eða reyndi að stela einhverju?



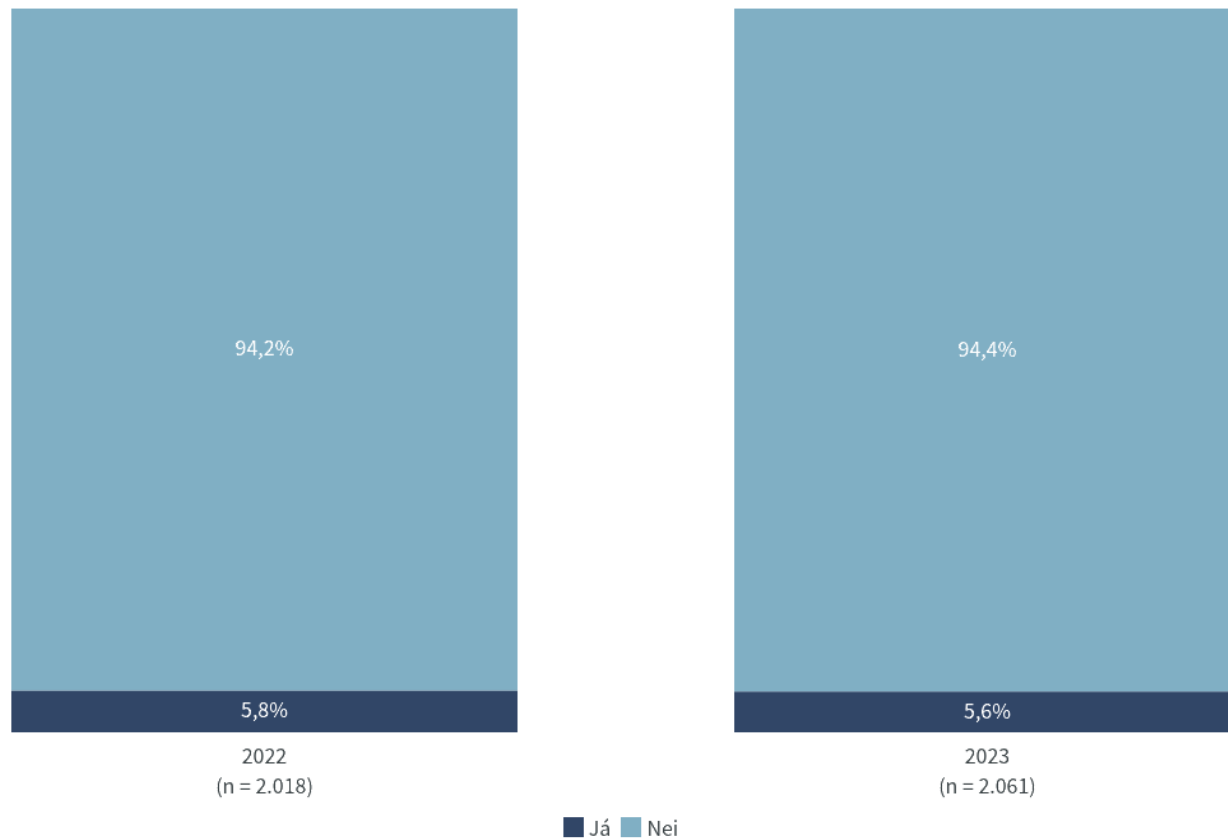
■ Já ■ Nei

Niðurstöður eru ekki birtar ef n<5

# Varðst þú fyrir því á síðasta ári að einhverju væri stolið frá þér, t.d. veski, reiðhjóli eða öðrum verðmætum (án þess að um innbrot hafi verið að ræða)?


## Nýjasta mæling

	Fjöldi	% +/-
Já	116	5,6 1,0
Nei	1.945	94,4 1,0
Fjöldi svara	2.061	
Tóku afstöðu	2.061	95,2
Tóku ekki afstöðu	105	4,8
Fjöldi svarenda	2.166	100,0



Tímabil: Year

# Varðst þú fyrir því á síðasta ári að einhverju væri stolið frá þér, t.d. veski, reiðhjóli eða öðrum verðmætum (án þess að um innbrot hafi verið að ræða)?



■ Já ■ Nei

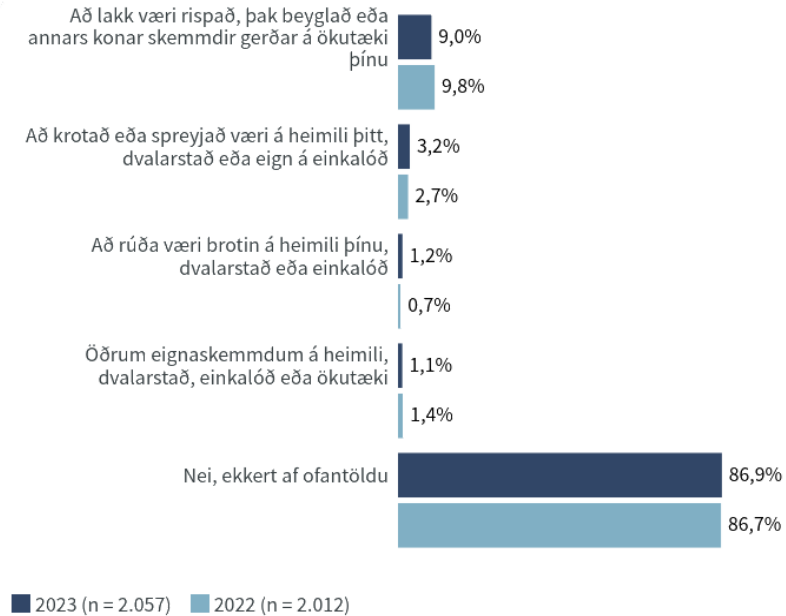
Niðurstöður eru ekki birtar ef n<5

# Varðst þú fyrir einhverjum af eftirtöldum eignaskemmdum á síðasta ári?



## Nýjasta mæling

	Fjöldi	%	+/-
Nei, ekkert af ofantöldu	1.788	86,9	1,5
Að lakk væri rispað, þak beyglað eða annars konar skemmdir gerðar á ökutæki þínu	184	9,0	1,2
Að krotað eða sprejjað væri á heimili þitt, dvalarstað eða eign á einkalóð	65	3,2	0,8
Að rúða væri brotin á heimili þínu, dvalarstað eða einkalóð	25	1,2	0,5
Öðrum eignaskemmdum á heimili, dvalarstað, einkalóð eða ökutæki	24	1,1	0,5
Fjöldi svara	2.086		
Tóku afstöðu	2.057	95,0	
Tóku ekki afstöðu	109	5,0	
Fjöldi svarenda	2.166	100,0	



# Varðst þú fyrir einhverjum af eftirtöldum eignaskemmdum á síðasta ári?

## Greiningar - Nýjasta mæling

### Allir

Allir 2.057 ■ 9% ■ 3% | 1% | 1% ■ 87%

### Kyn

Karl 1.022 ■ 10% ■ 4% | 1% | 1% ■ 86%

Kona 1.035 ■ 8% ■ 2% | 1% | 2% ■ 88%

### Aldur - 6 flokkar

18-25 ára 248 ■ 12% ■ 2% | 1% | 1% ■ 85%

26-35 ára 351 ■ 8% ■ 4% | 2% | 1% ■ 87%

36-45 ára 331 ■ 9% ■ 5% | 1% | 1% ■ 87%

46-55 ára 336 ■ 12% ■ 4% | 1% | 2% ■ 84%

56-65 ára 342 ■ 8% ■ 2% | 1% | 1% ■ 88%

66 ára eða eldri 449 ■ 7% ■ 2% | 1% | 1% ■ 89%

### Lögregluumdæmi - 9 flokkar

Höfuðborgarsvæðið 1.308 ■ 10% ■ 5% | 2% | 1% ■ 84%

Vesturland 99 ■ 7% ■ 0% | 0% | 0% ■ 93%

Vestfirðir 30 ■ 5% ■ 0% | 0% | 0% ■ 95%

Norðurland vestra 42 ■ 5% ■ 0% | 0% | 0% ■ 95%

Norðurland eystra 189 ■ 9% ■ 0% | 0% | 1% ■ 91%

Austurland 62 ■ 6% ■ 0% | 0% | 2% ■ 92%

Suðurland 156 ■ 6% ■ 0% | 0% | 2% ■ 92%

Vestmannaeyjar 25 ■ 5% ■ 0% | 0% | 3% ■ 92%

Suðurnes 146 ■ 9% ■ 2% | 1% | 0% ■ 89%

### Menntun - 3 flokkar

Grunnskólamenntun 453 ■ 8% ■ 3% | 0% | 2% ■ 86%

Framhaldsskólamenntun 689 ■ 9% ■ 2% | 1% | 1% ■ 88%

Háskólamenntun 821 ■ 10% ■ 4% | 2% | 1% ■ 86%

■ Að lakk væri rispað, þak beyglað eða annars konar skemmdir gerðar á ökutæki þínu ■ Að krotað eða spreyað væri á heimili þitt, dvalarstað eða eign á einkalóð

■ Að rúða væri brotin á heimili þínu, dvalarstað eða einkalóð ■ Öðrum eignaskemmdum á heimili, dvalarstað, einkalóð eða ökutæki ■ Nei, ekkert af ofantöldu

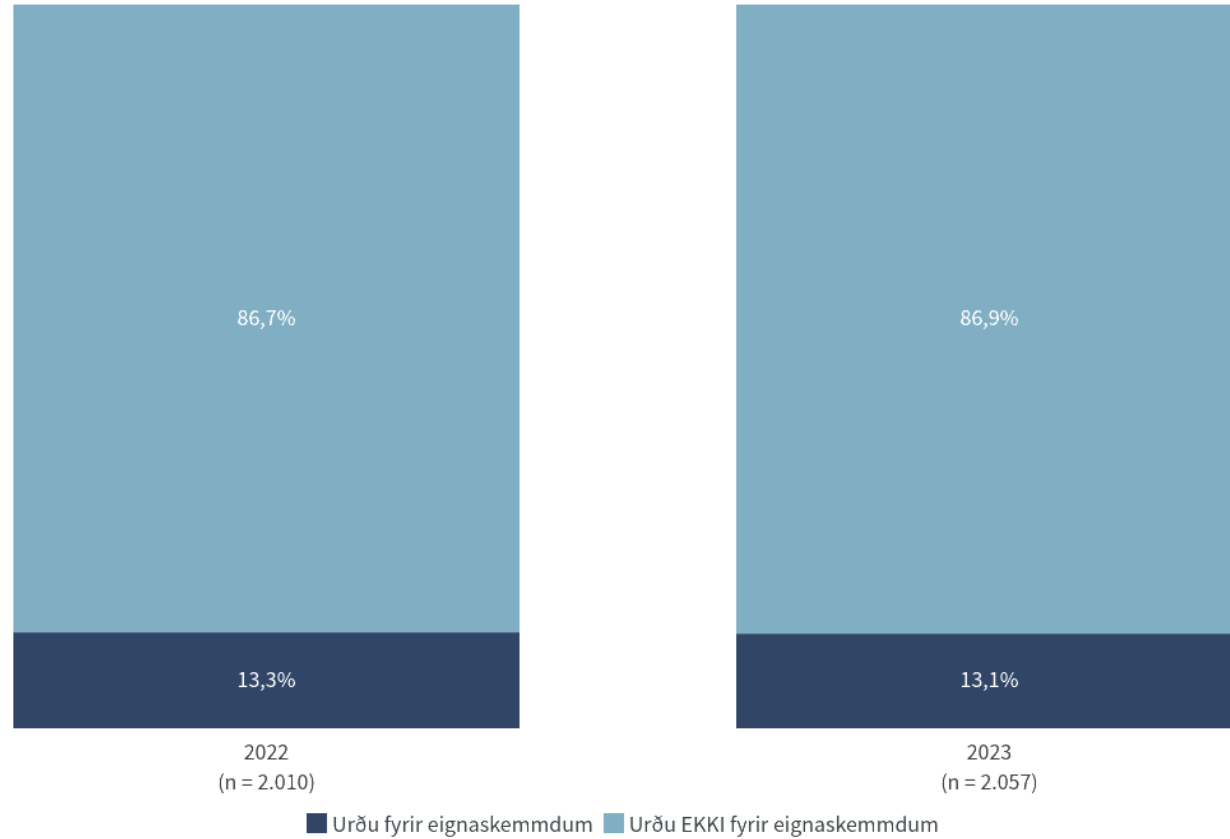
Niðurstöður eru ekki birtar ef n<5



# Hlutfall þeirra sem varð fyrir eignaskemmdum


## Nýjasta mæling

	Fjöldi	% +/-
Urðu fyrir eignaskemmdum	269	13,1 1,5
Urðu EKKI fyrir eignaskemmdum	1.788	86,9 1,5
Fjöldi svara	2.057	
Tóku afstöðu	2.057	95,0
Tóku ekki afstöðu	109	5,0
Fjöldi svarenda	2.166	100,0



Tímabil: Year

# Hlutfall þeirra sem varð fyrir eignaskemmdum



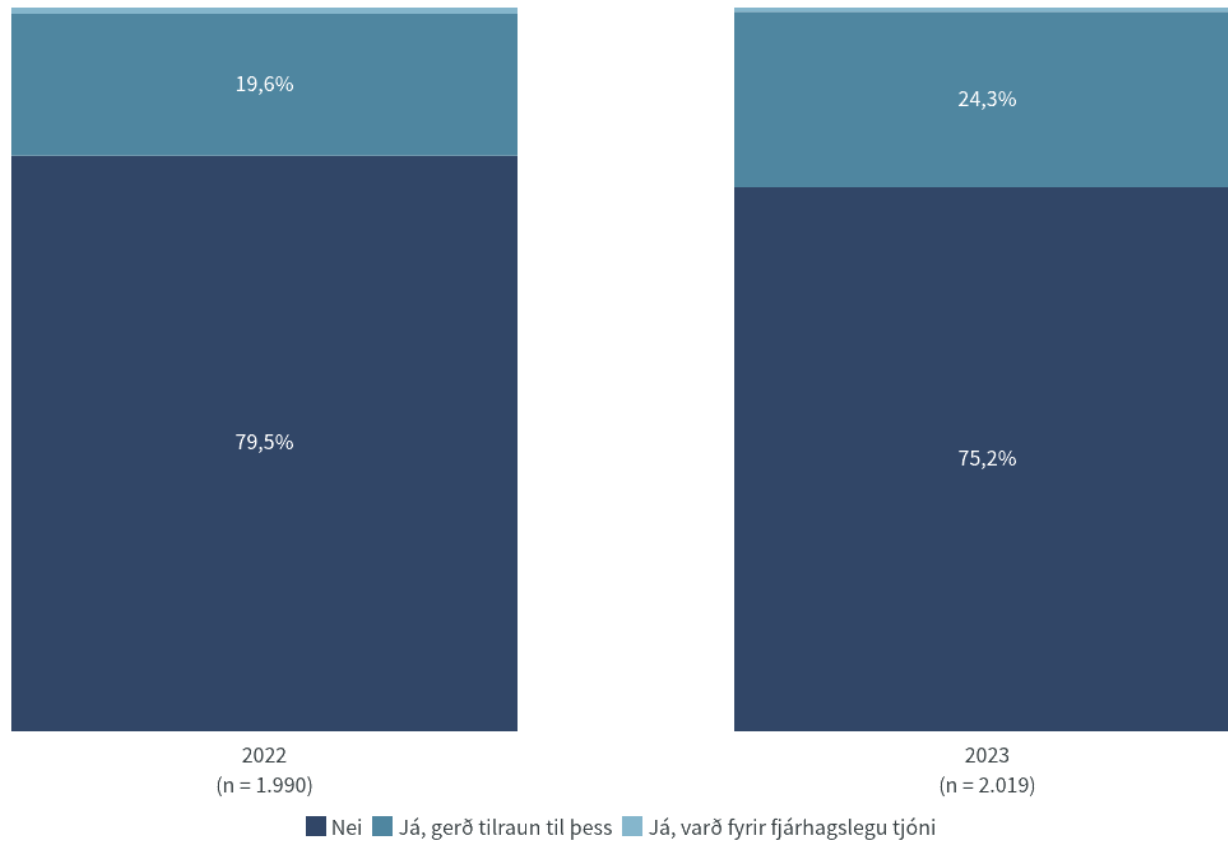
■ Urðu fyrir eignaskemmdum ■ Urðu EKKI fyrir eignaskemmdum

Niðurstöður eru ekki birtar ef n<5

# Varðst þú persónulega fyrir einhverju af eftirfarandi á síðasta ári? Tölvuvírus: Var kúgað af þér fé eða gerð tilraun til þess að valda þér fjárhagslegu tjóni með tölvuvírus/um?

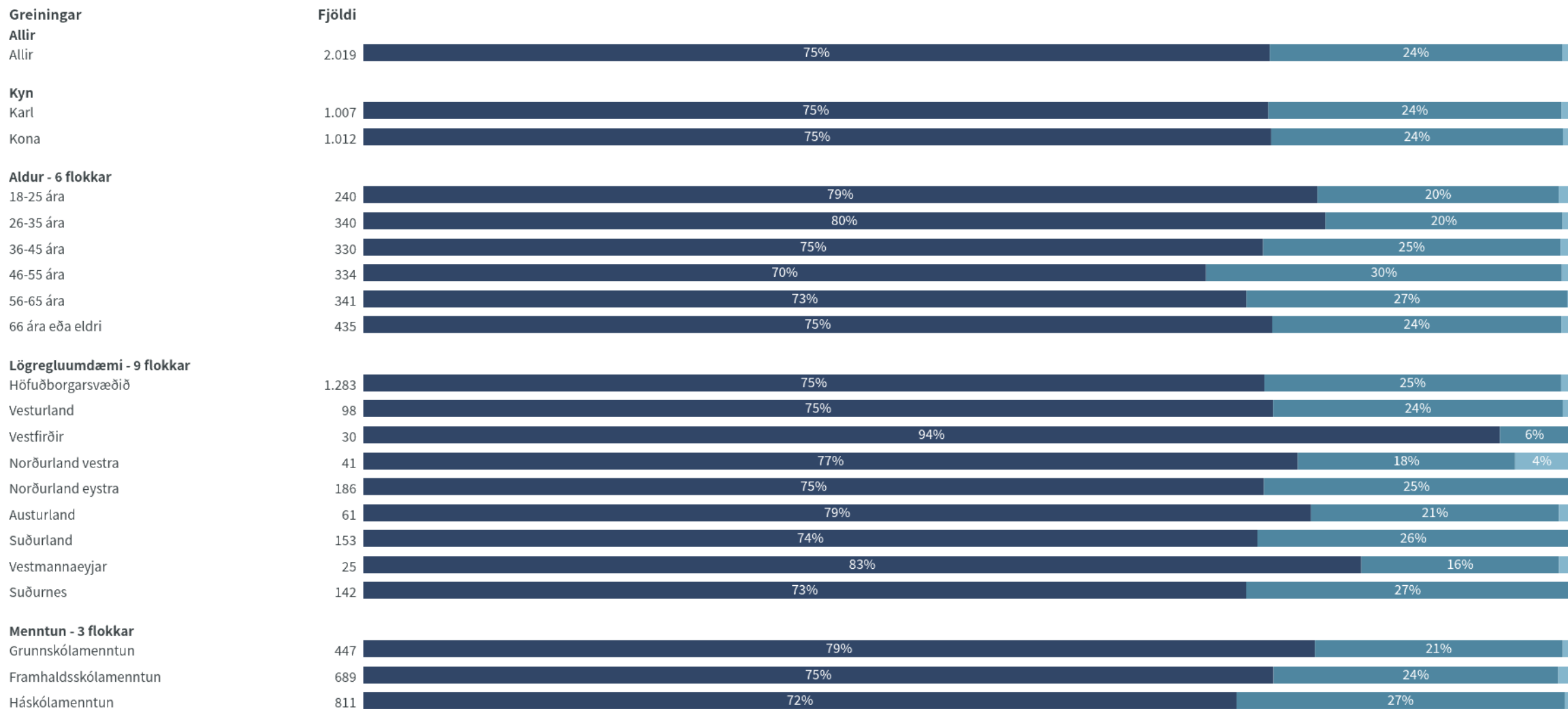
## Nýjasta mæling

	Fjöldi	%	+/-
Nei	1.518	75,2	1,9
Já, gerð tilraun til þess	490	24,3	1,9
Já, varð fyrir fjárhagslegu tjóni	11	0,6	0,3
Fjöldi svara	2.019		
Tóku afstöðu	2.019	93,2	
Tóku ekki afstöðu	147	6,8	
Fjöldi svarenda	2.166	100,0	



Tímabil: Year

# Varðst þú persónulega fyrir einhverju af eftirfarandi á síðasta ári? Tölvuvírus: Var kúgað af þér fé eða gerð tilraun til þess að valda þér fjárhagslegu tjóni með tölvuvírus/um?



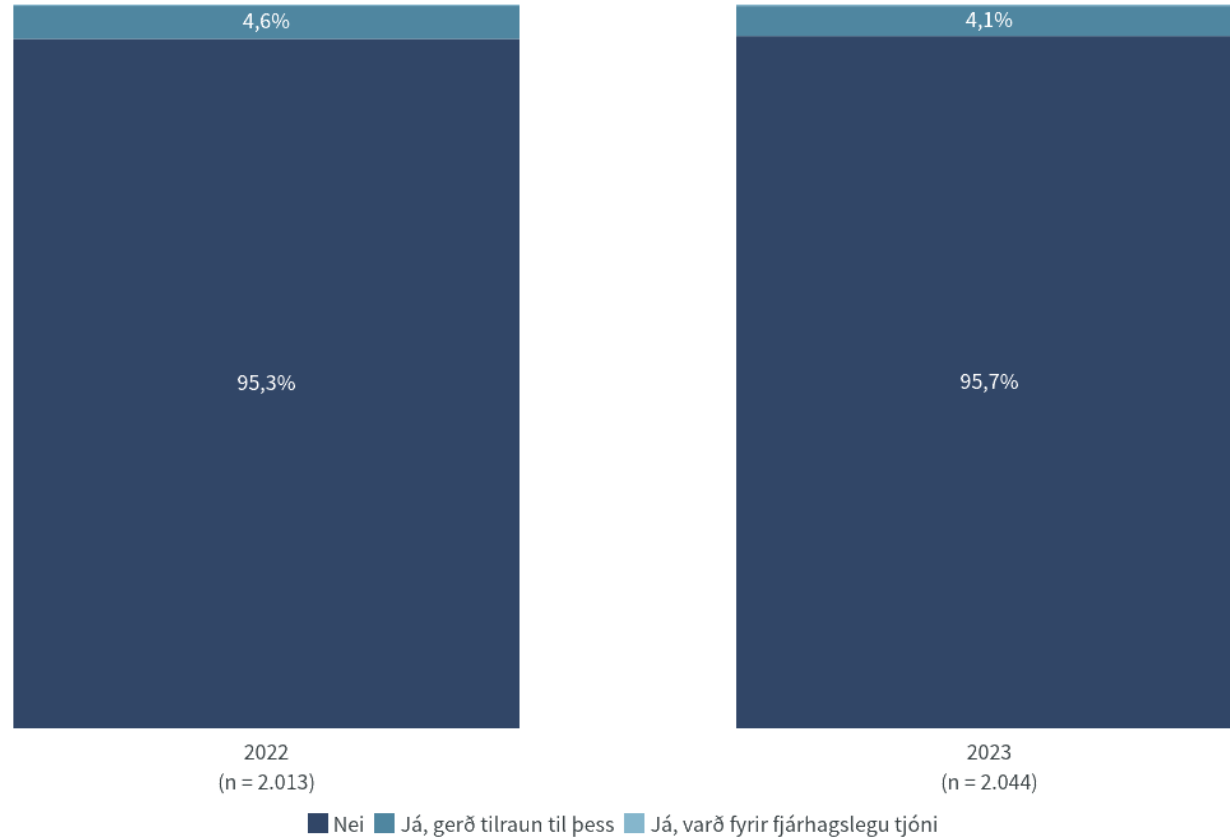
■ Nei ■ Já, gerð tilraun til þess ■ Já, varð fyrir fjárhagslegu tjóni

Niðurstöður eru ekki birtar ef n<5

# Varðst þú persónulega fyrir einhverju af eftirfarandi á síðasta ári? Myndbirtingar: Var kúgað af þér fé eða gerð tilraun til þess með hótun um dreifingu klámfenginna mynda eða myndbanda í gegnum netið?

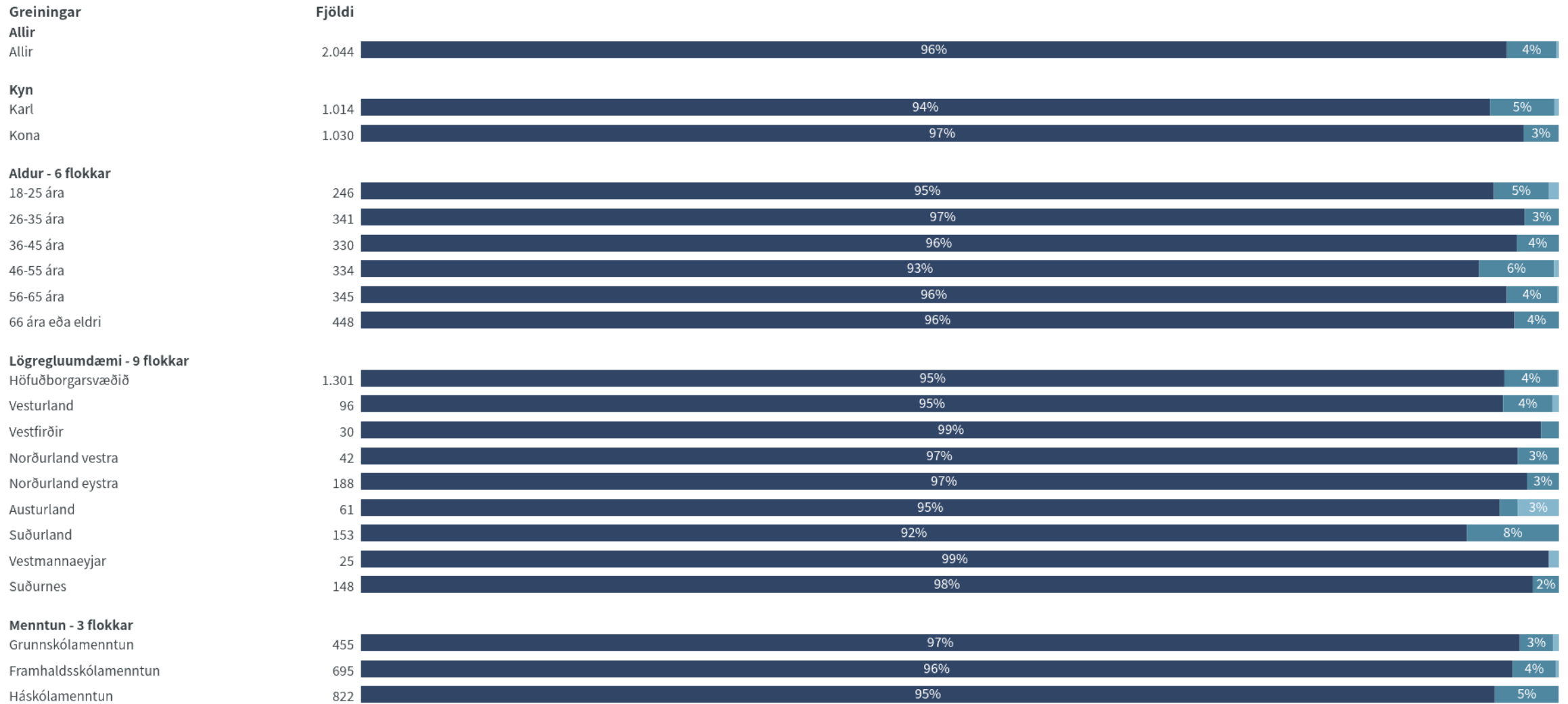
## Nýjasta mæling

	Fjöldi	% +/-
Nei	1.955	95,7 0,9
Já, gerð tilraun til þess	85	4,1 0,9
Já, varð fyrir fjárhagslegu tjóni	4	0,2 0,2
Fjöldi svara	2.044	
Tóku afstöðu	2.044	94,4
Tóku ekki afstöðu	122	5,6
Fjöldi svarenda	2.166	100,0



Tímabil: Year

# Varðst þú persónulega fyrir einhverju af eftirfarandi á síðasta ári? Myndbirtingar: Var kúgað af þér fé eða gerð tilraun til þess með hótun um dreifingu klámfenginna mynda eða myndbanda í gegnum netið?



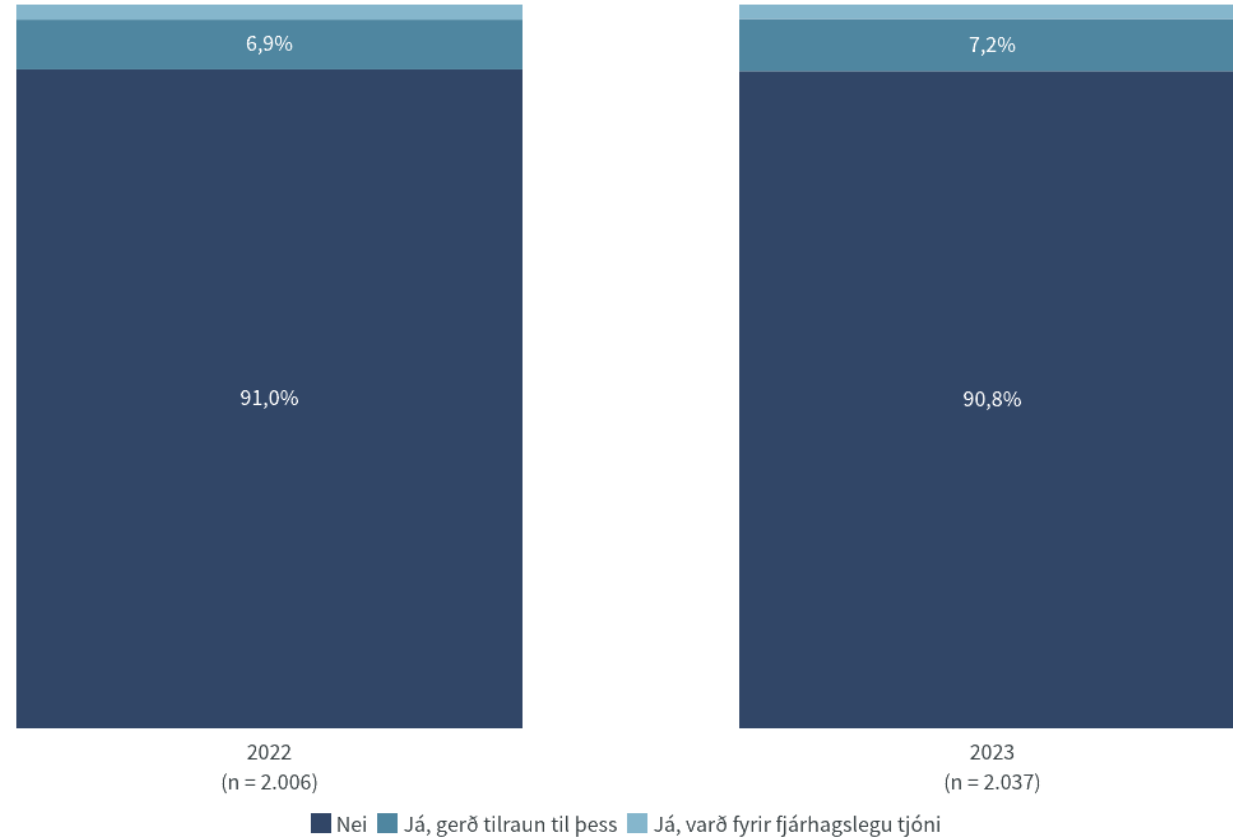
■ Nei ■ Já, gerð tilraun til þess ■ Já, varð fyrir fjárhagslegu tjóni

Niðurstöður eru ekki birtar ef n<5

# Varðst þú persónulega fyrir einhverju af eftirfarandi á síðasta ári? Kortanúmer misnotað: Var svikið af þér fé eða gerð tilraun til þess með því að nota kreditkortanúmer þitt á ólögumæt看 hátt?

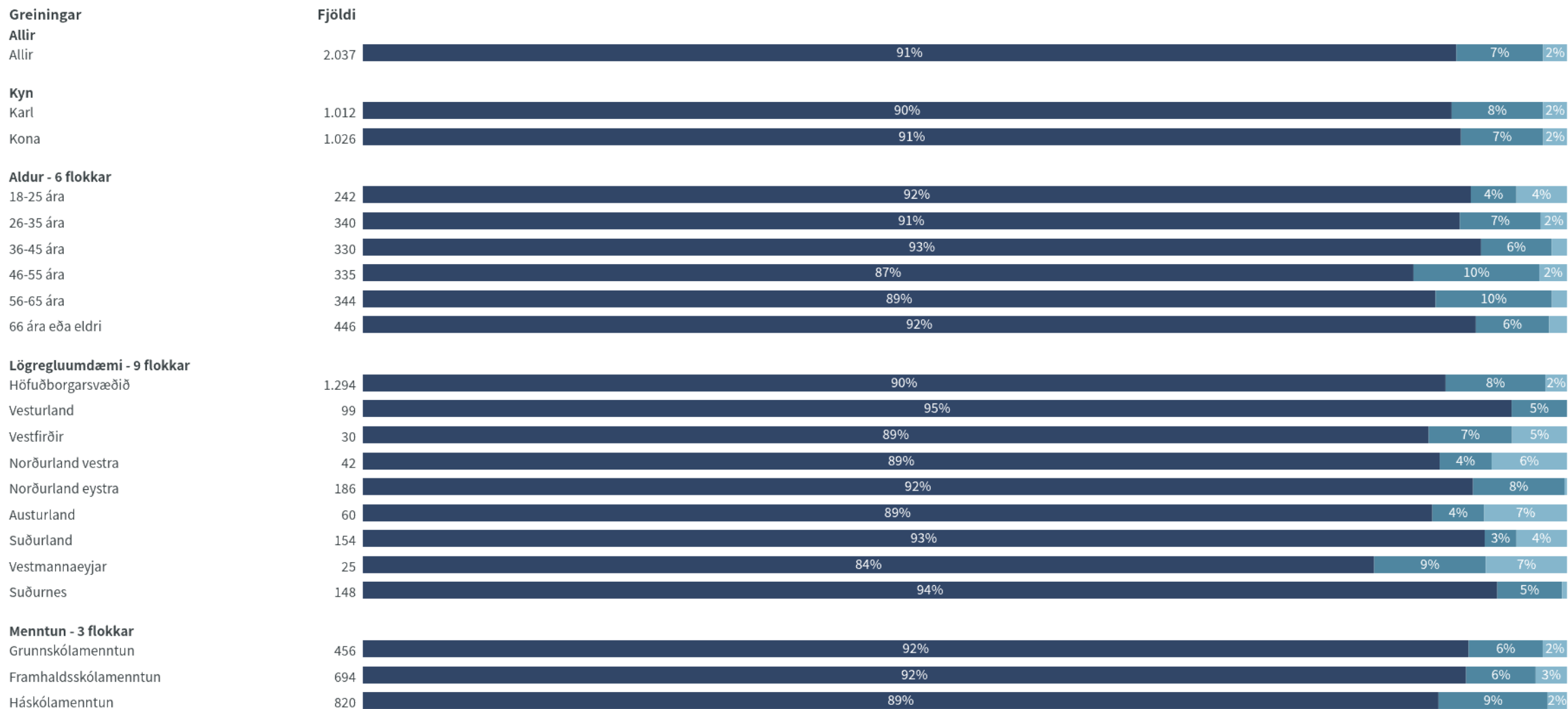
## Nýjasta mæling

	Fjöldi	% +/-
Nei	1.850	90,8 1,3
Já, gerð tilraun til þess	147	7,2 1,1
Já, varð fyrir fjárhagslegu tjóni	40	2,0 0,6
Fjöldi svara	2.037	
Tóku afstöðu	2.037	94,1
Tóku ekki afstöðu	129	5,9
Fjöldi svarenda	2.166	100,0



Tímabil: Year

# Varðst þú persónulega fyrir einhverju af eftirfarandi á síðasta ári? Kortanúmer misnotað: Var svikið af þér fé eða gerð tilraun til þess með því að nota kreditkortanúmer þitt á ólögumæt看 hátt?



■ Nei ■ Já, gerð tilraun til þess ■ Já, varð fyrir fjárhagslegu tjóni

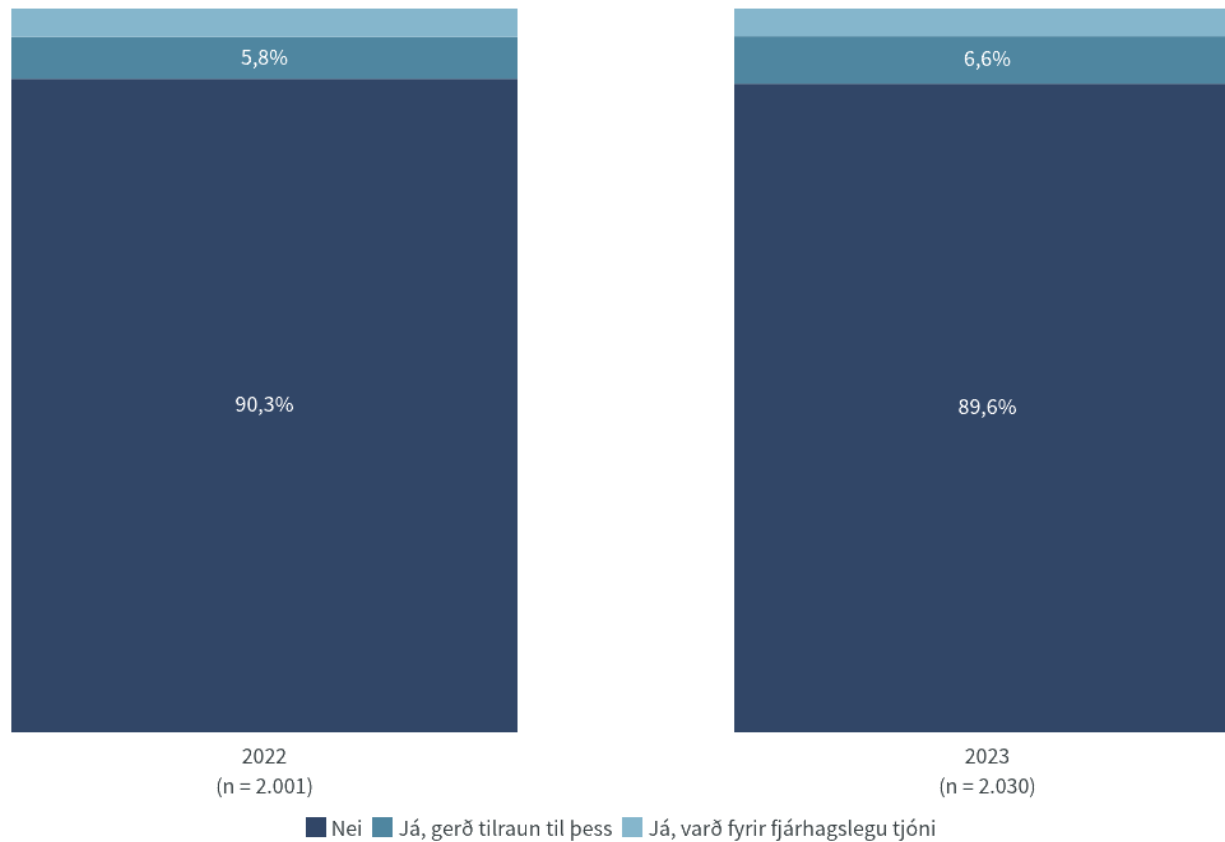
Niðurstöður eru ekki birtar ef n<5



# Varðst þú persónulega fyrir einhverju af eftirfarandi á síðasta ári? Verslun á netinu: Var svikið af þér fé eða gerð tilraun til þess þegar þú varst að kaupa vöru/r á netinu?

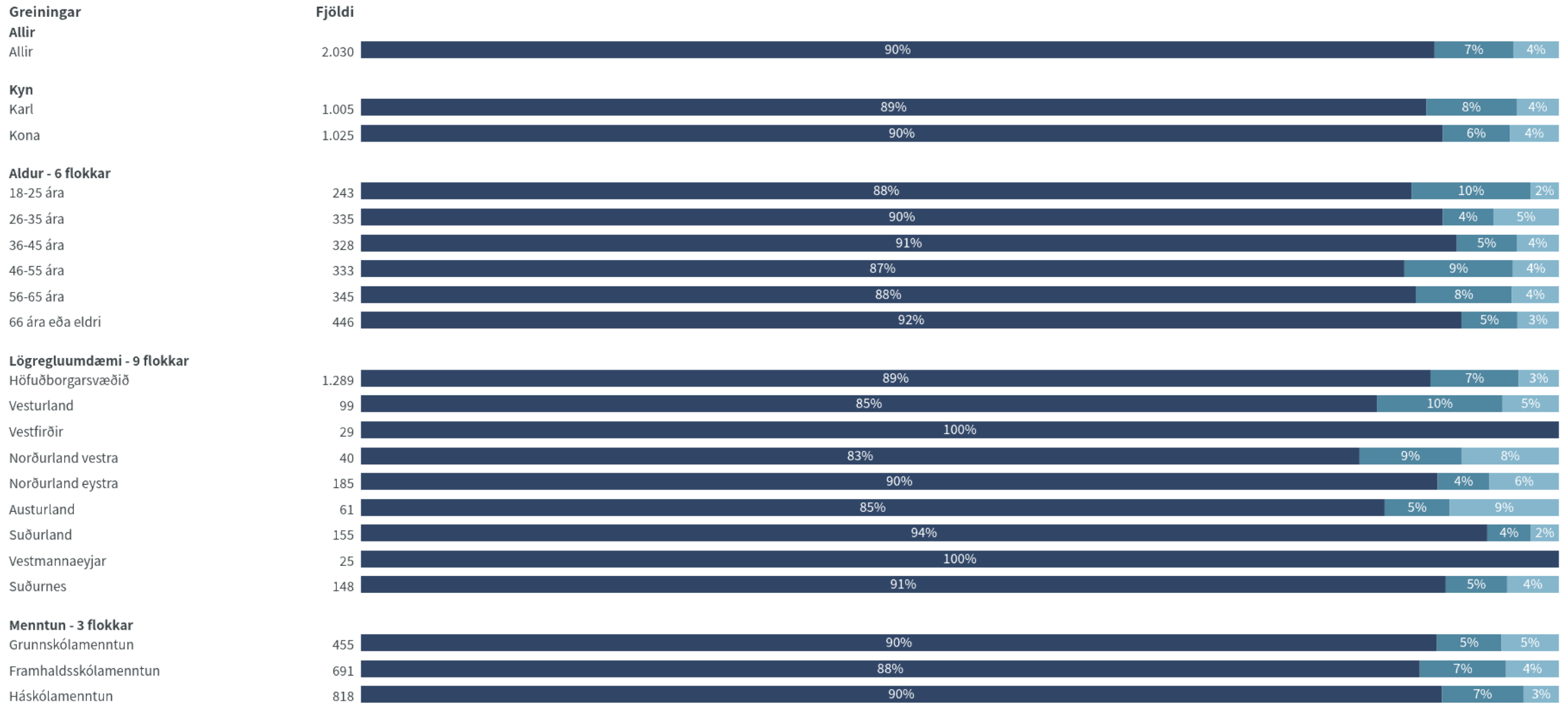
## Nýjasta mæling

	Fjöldi	% +/-
Nei	1.819	89,6 1,3
Já, gerð tilraun til þess	133	6,6 1,1
Já, varð fyrir fjárhagslegu tjóni	77	3,8 0,8
Fjöldi svara	2.030	
Tóku afstöðu	2.030	93,7
Tóku ekki afstöðu	136	6,3
Fjöldi svarenda	2.166	100,0



Tímabil: Year

# Varðst þú persónulega fyrir einhverju af eftirfarandi á síðasta ári? Verslun á netinu: Var svikið af þér fé eða gerð tilraun til þess þegar þú varst að kaupa vöru/r á netinu?



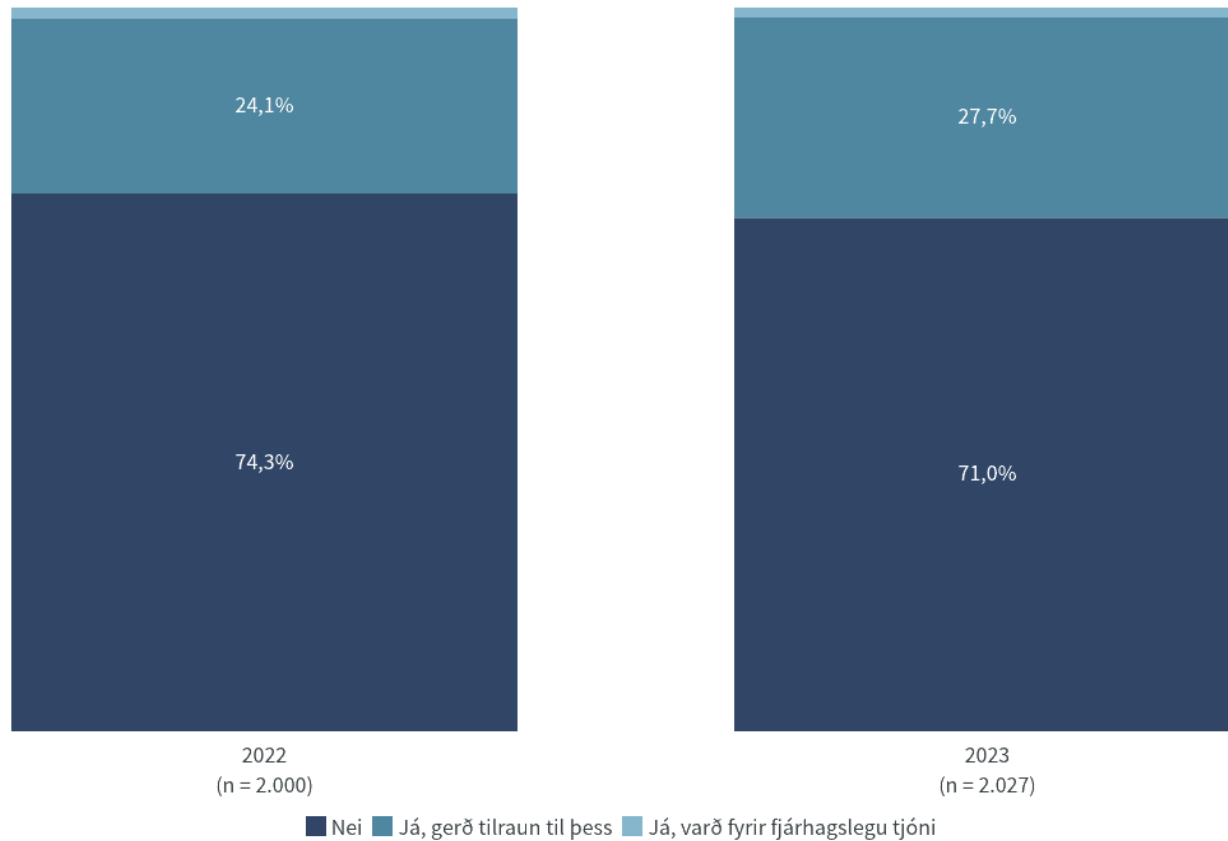
■ Nei ■ Já, gerð tilraun til þess ■ Já, varð fyrir fjárhagslegu tjóni

Niðurstöður eru ekki birtar ef n<5

# Varðst þú pers. fyrir einhverju af eftirf. á síðasta ári? Blekkingar: Var svikið af þér fé, eða gerð tilr. til þess, í gegn. net eða síma af hálfu einhvers sem þú þekktir mjög lítið eða ekki neitt, eða var annar en viðk. sagðist vera


## Nýjasta mæling

	Fjöldi	% +/-
Nei	1.438	71,0 2,0
Já, gerð tilraun til þess	561	27,7 1,9
Já, varð fyrir fjárhagslegu tjóni	28	1,4 0,5
Fjöldi svara	2.027	
Tóku afstöðu	2.027	93,6
Tóku ekki afstöðu	139	6,4
Fjöldi svarenda	2.166	100,0



Tímabil: Year

# Varðst þú pers. fyrir einhverju af eftirf. á síðasta ári? Blekkingar: Var svikið af þér fé, eða gerð tilr. til þess, í gegn. net eða síma af hálfu einhvers sem þú þekktir mjög lítið eða ekki neitt, eða var annar en viðk. sagðist vera



■ Nei ■ Já, gerð tilraun til þess ■ Já, varð fyrir fjárhagslegu tjóni

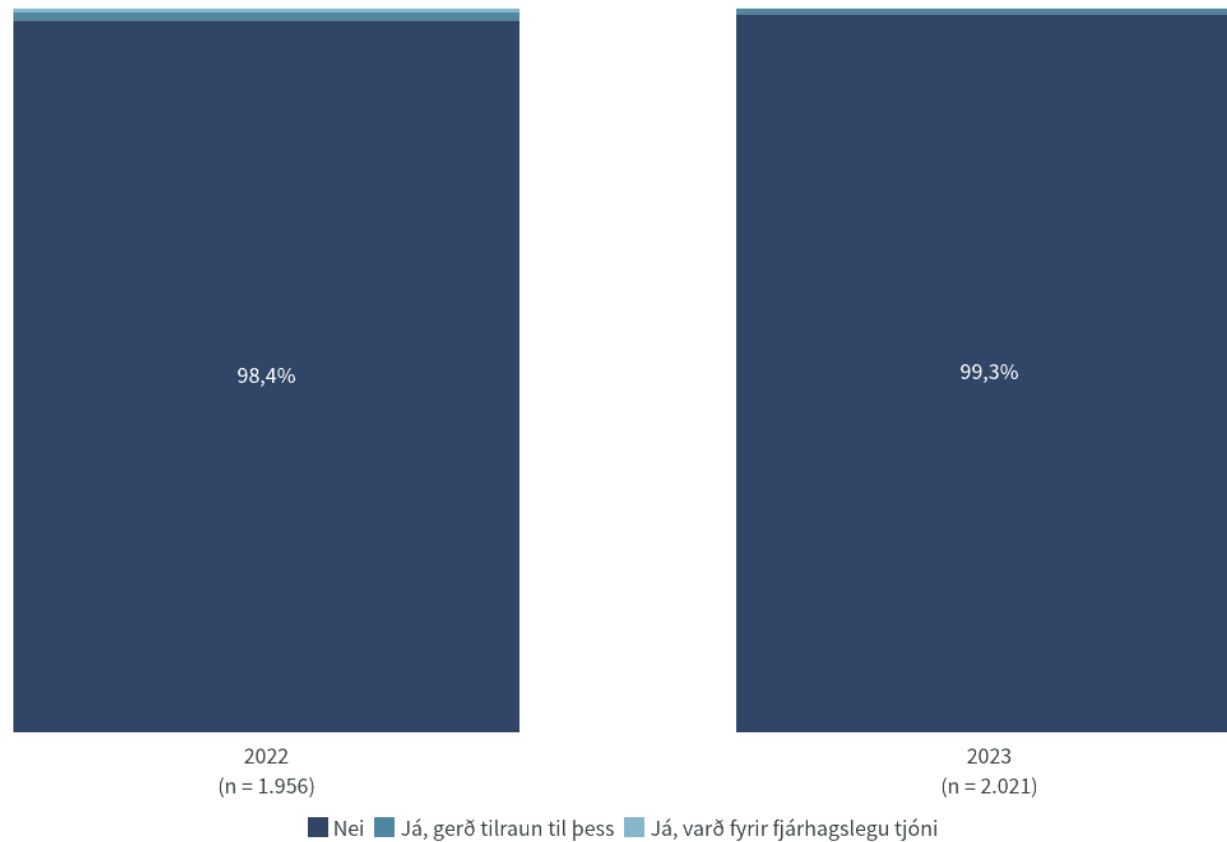
Niðurstöður eru ekki birtar ef n<5

# Varðst þú persónulega fyrir einhverju af eftirfarandi á síðasta ári? Annað: Var svikið af þér fé eða gerð tilraun til þess í gegnum net eða síma með öðrum hætti en þú hefur nú þegar svarað til um?



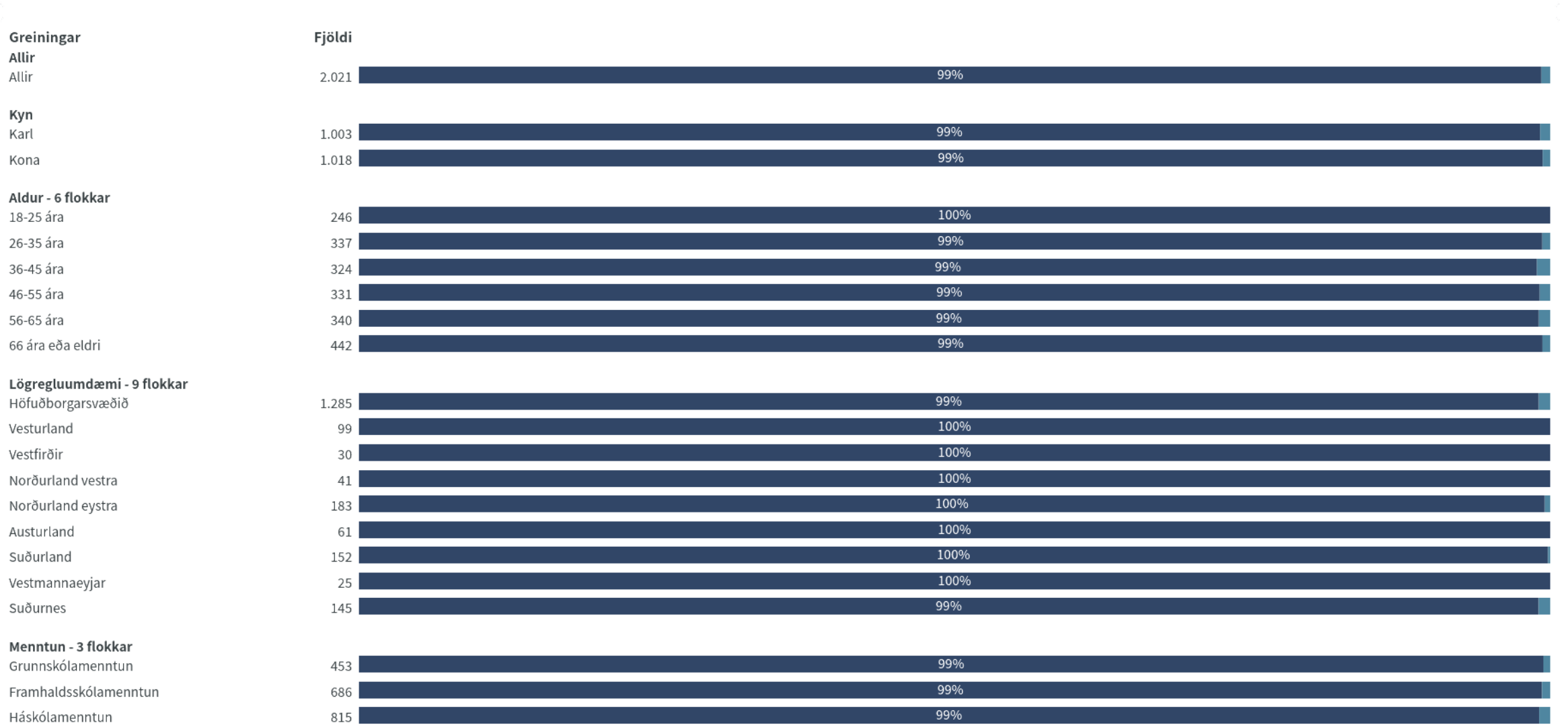
## Nýjasta mæling

	Fjöldi	% +/-
Nei	2.006	99,3 0,4
Já, gerð tilraun til þess	15	0,7 0,4
Fjöldi svara	2.021	
Tóku afstöðu	2.021	93,3
Tóku ekki afstöðu	145	6,7
Fjöldi svarenda	2.166	100,0



Tímabil: Year

# Varðst þú persónulega fyrir einhverju af eftirfarandi á síðasta ári? Annað: Var svikið af þér fé eða gerð tilraun til þess í gegnum net eða síma með öðrum hætti en þú hefur nú þegar svarað til um?



■ Nei ■ Já, gerð tilraun til þess

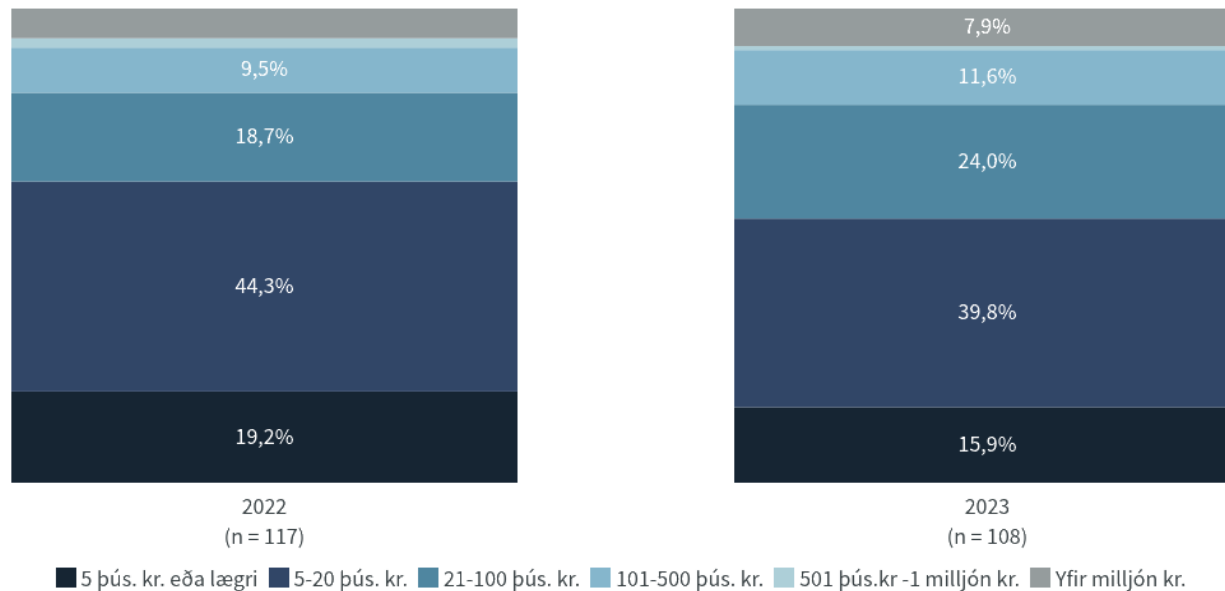
Niðurstöður eru ekki birtar ef n<5

# Hversu hárrí upphæð áætlaþ þú að hafa tapað vegna þessara svika á síðasta ári? Vinsamlegast svaraðu burtséð frá því hvort þú fékkst tapið bætt.

## Nýjasta mæling

	Fjöldi	% +/-
5 þús. kr. eða lægri (2500)	17	15,9 6,9
5-20 þús. kr. (12500)	43	39,8 9,3
21-100 þús. kr. (60500)	26	24,0 8,1
101-500 þús. kr. (300500)	12	11,6 6,0
501 þús.kr -1 milljón kr. (750500)	1	0,8 1,7
Yfir milljón kr. (1500000)	9	7,9 5,1
Fjöldi svara	108	
Tóku afstöðu	108	87,3
Tóku ekki afstöðu	16	12,7
Fjöldi aðspurðra	123	100,0
Spurðir	123	5,7
Ekki spurðir	2.043	94,3
Fjöldi svarenda	2.166	100,0
Miðgildi svara (0 - 1,5 m.kr.)	179499,6	
Víkmörk ±	76749,3	

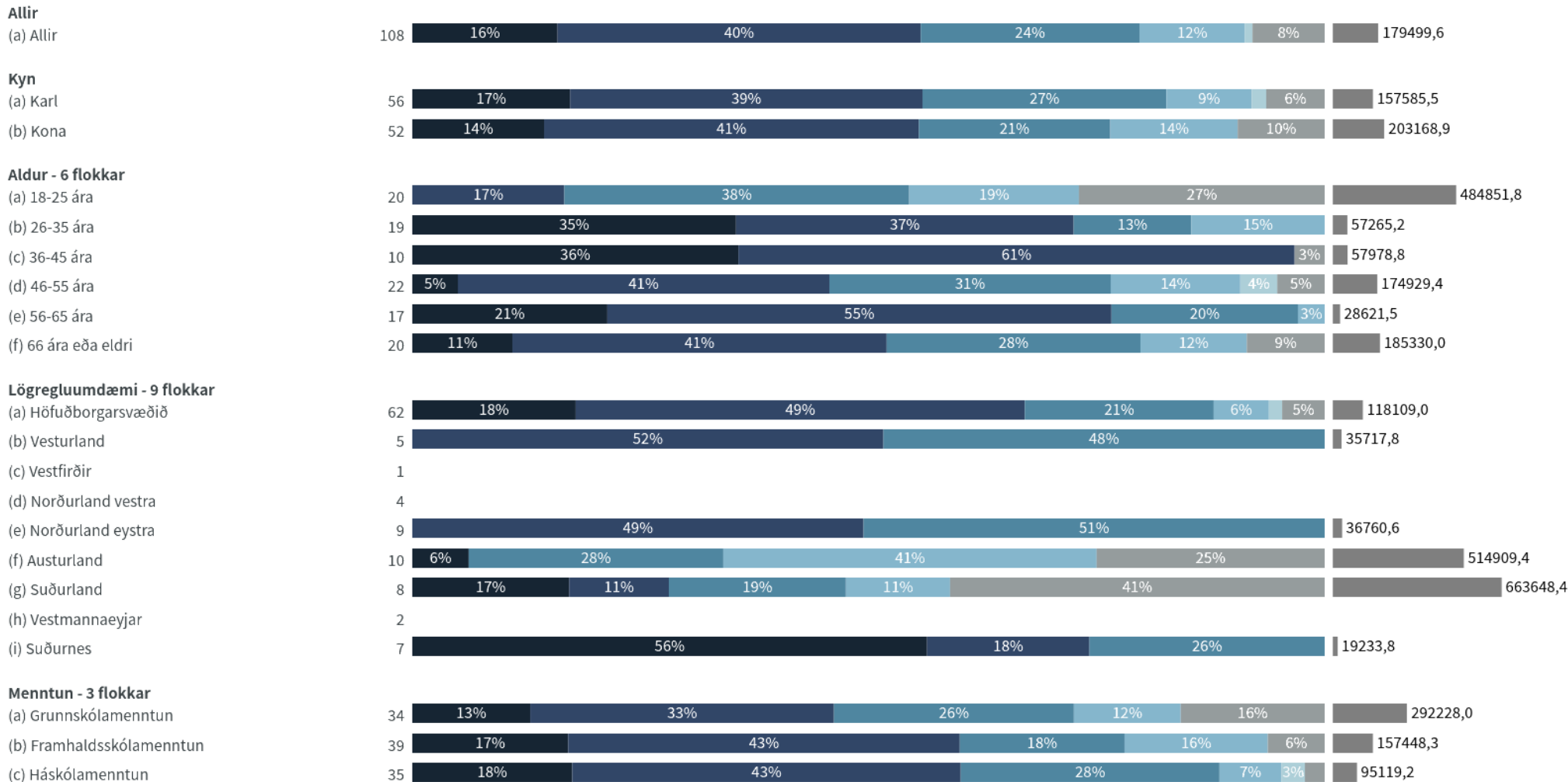
Tímabil: Year



# Hversu hárrí upphæð áætla þú að hafa tapað vegna þessara svika á síðasta ári? Vinsamlegast svaraðu burtséð frá því hvort þú fékkst tapið bætt.



## Greiningar - Nýjasta ár



■ 5 þús. kr. eða lægri ■ 5-20 þús. kr. ■ 21-100 þús. kr. ■ 101-500 þús. kr. ■ 501 þús.kr -1 milljón kr. ■ Yfir milljón kr.

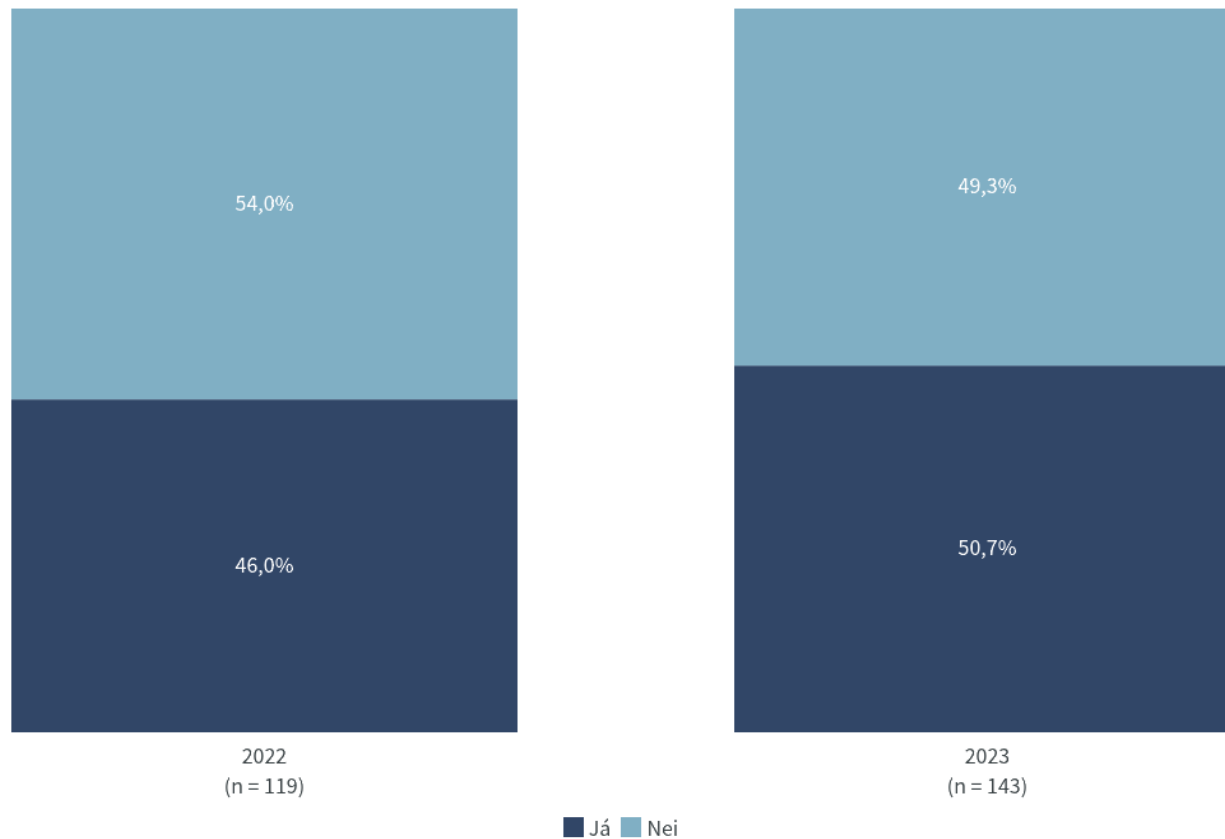
Niðurstöður eru ekki birtar ef n<5



# Tilkyntir þú innbrotið til lögreglu?

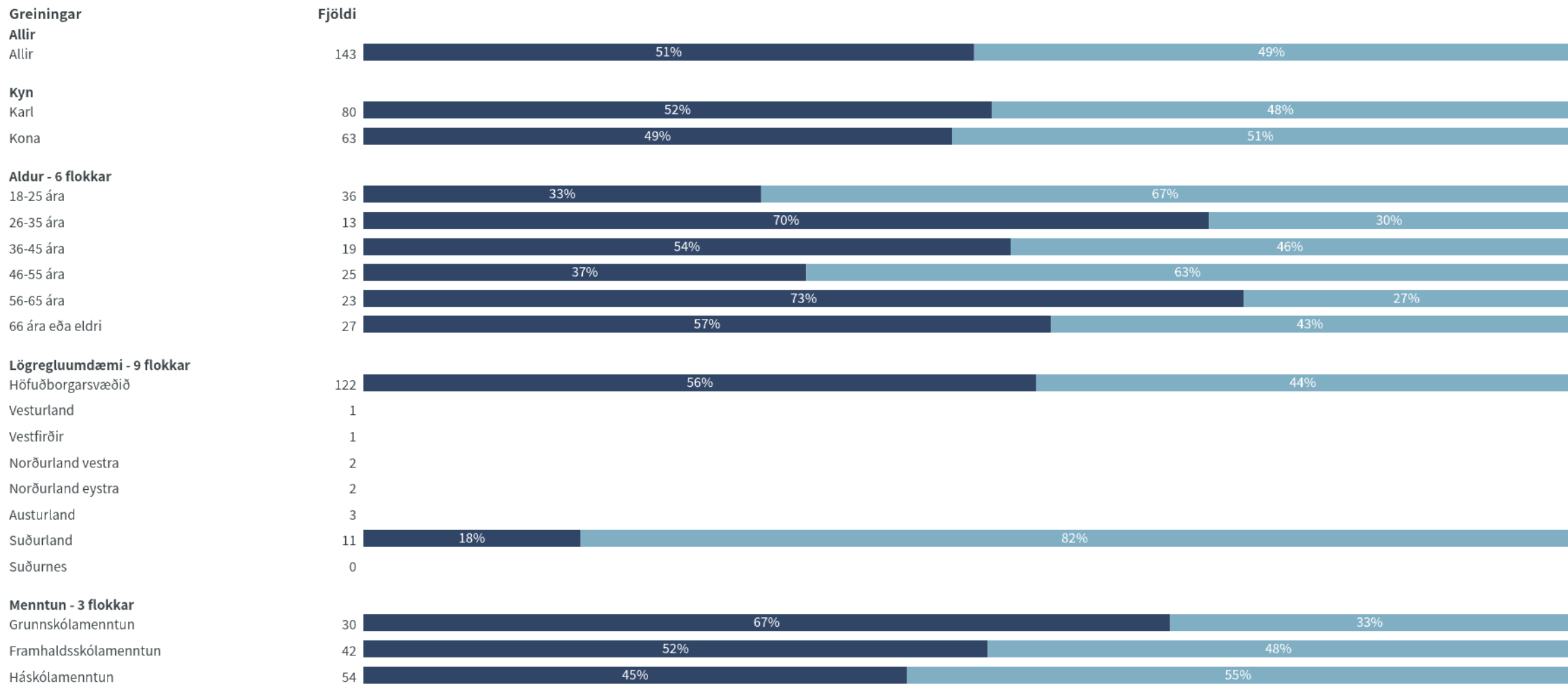
## Nýjasta mæling

	Fjöldi	% +/-
Já	72	50,7 8,2
Nei	71	49,3 8,2
Fjöldi svara	143	
Tóku afstöðu	143	97,6
Tóku ekki afstöðu	4	2,4
Fjöldi aðspurðra	147	100,0
Spurðir	147	6,8
EKKI spurðir	2.019	93,2
Fjöldi svarenda	2.166	100,0



Tímabil: Year

# Tilkyntir þú innbrotið til lögreglu?



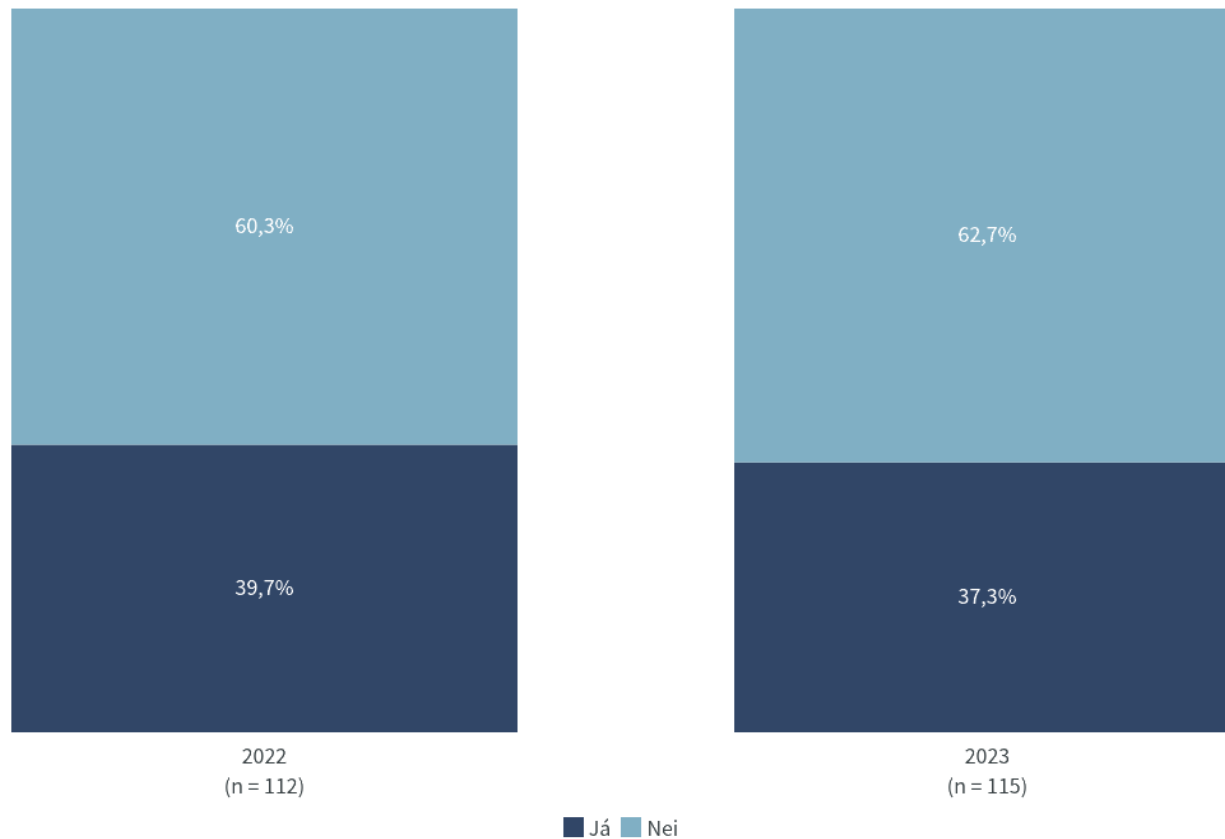
■ Já ■ Nei

Niðurstöður eru ekki birtar ef n<5

# Tilkyntir þú þjófnaðinn til lögreglu?

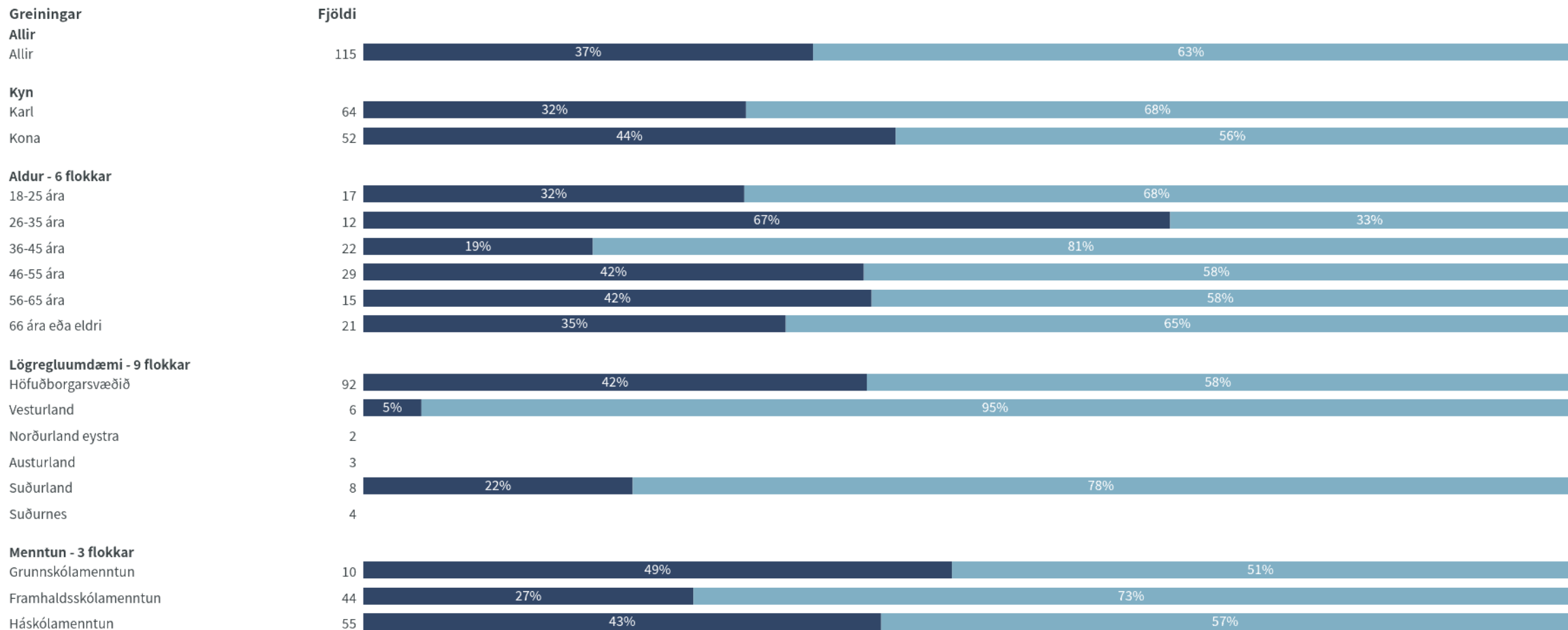
## Nýjasta mæling

	Fjöldi	% +/-
Já	43	37,3 8,8
Nei	72	62,7 8,8
Fjöldi svara	115	
Tóku afstöðu	115	98,9
Tóku ekki afstöðu	1	1,1
Fjöldi aðspurðra	116	100,0
Spurðir	116	5,4
EKKI spurðir	2.050	94,6
Fjöldi svarenda	2.166	100,0



Tímabil: Year

# Tilkyntir þú þjófnaðinn til lögreglu?



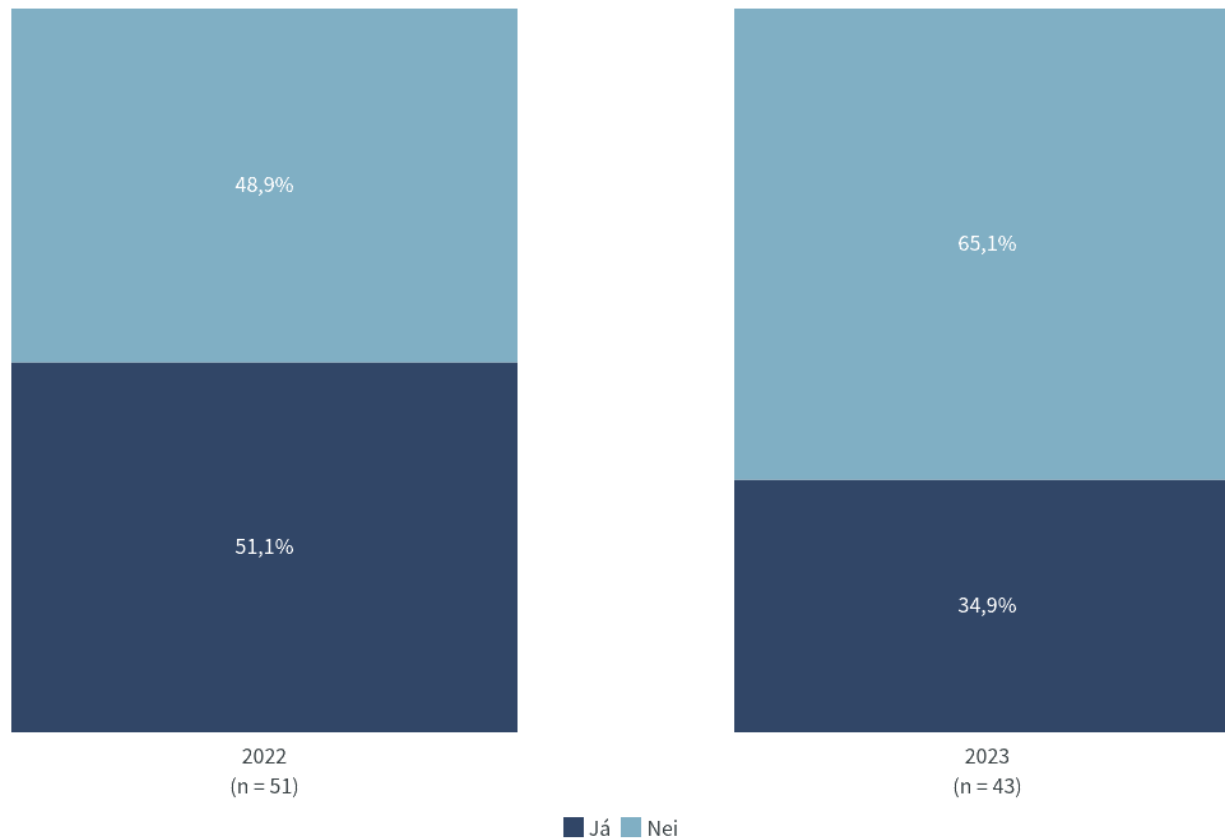
■ Já ■ Nei

Niðurstöður eru ekki birtar ef n<5

# Tilkyntir þú ofbeldisbrotið til lögreglu?


## Nýjasta mæling

	Fjöldi	%	+/-
Já	15	34,9	14,3
Nei	28	65,1	14,3
Fjöldi svara	43		
Fjöldi aðspurðra	43	100,0	
Spurðir	43	2,0	
EKKI spurðir	2.123	98,0	
Fjöldi svarenda	2.166	100,0	



Tímabil: Year

# Tilkynntir þú ofbeldisbrotið til lögreglu?




Niðurstöður eru ekki birtar ef n<5

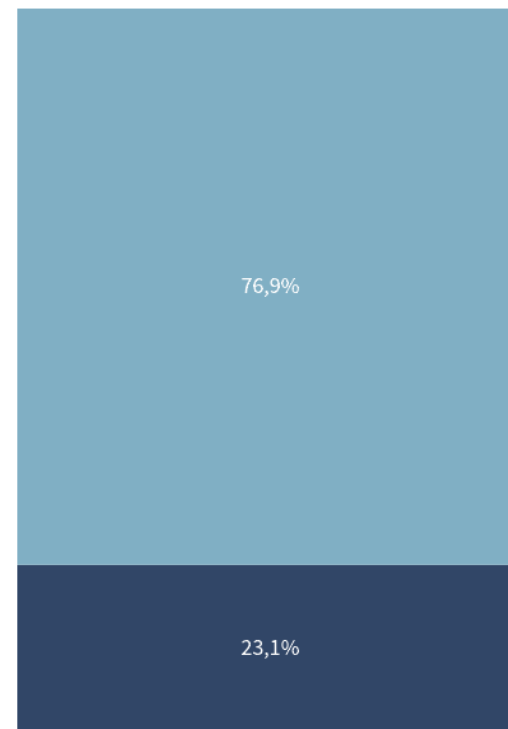
# Tilkyntir þú eignaskemmdirnar til lögreglu?

## Nýjasta mæling

	Fjöldi	% +/-
Já	61	23,1 5,1
Nei	202	76,9 5,1
Fjöldi svara	263	
Tóku afstöðu	263	97,8
Tóku ekki afstöðu	6	2,2
Fjöldi aðspurðra	269	100,0
Spurðir	269	12,4
Ekkí spurðir	1.897	87,6
Fjöldi svarenda	2.166	100,0



2022  
(n = 255)

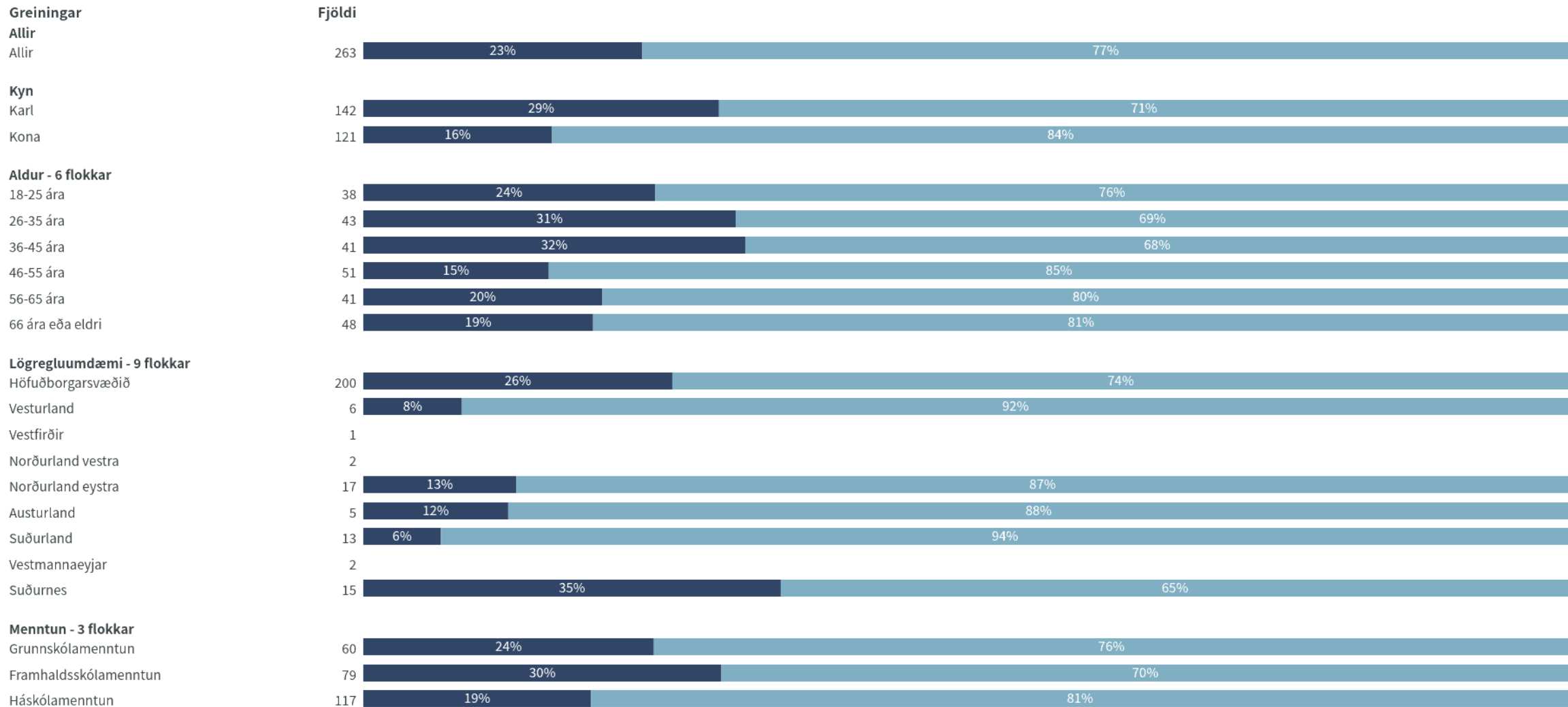


2023  
(n = 263)

■ Já ■ Nei

Tímabil: Year

# Tilkynntir þú eignaskemmdirnar til lögreglu?



■ Já ■ Nei

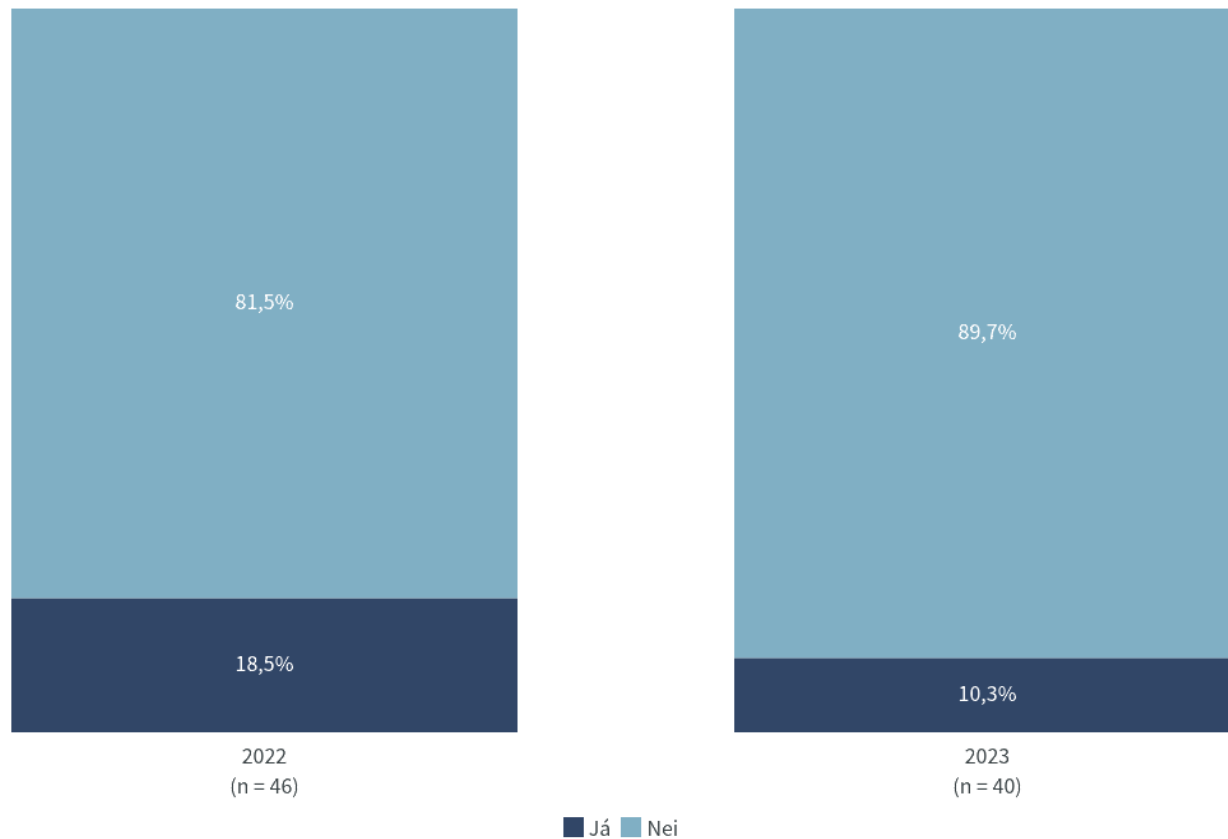
Niðurstöður eru ekki birtar ef n<5



# Tilkyntir þú kynferðisbrotið til lögreglu?

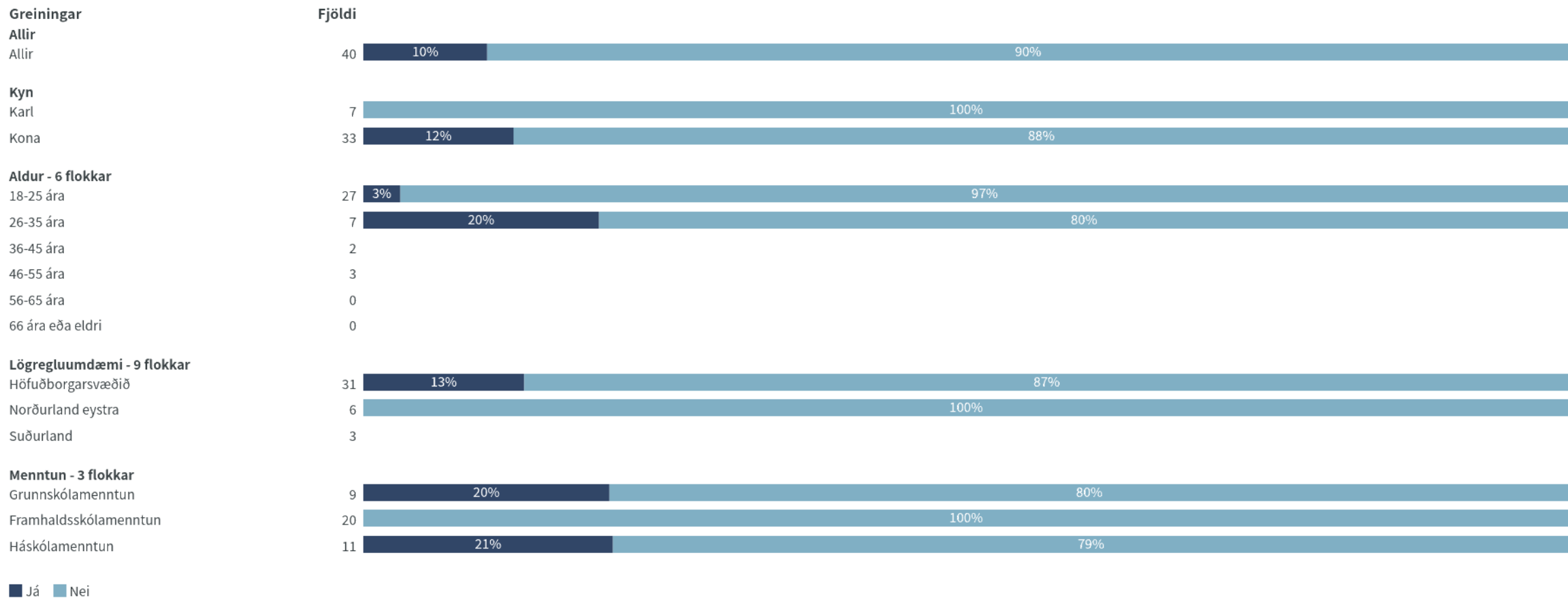
## Nýjasta mæling

	Fjöldi	% +/-
Já	4	10,3 9,4
Nei	36	89,7 9,4
Fjöldi svara	40	
Fjöldi aðspurðra	40	100,0
Spurðir	40	1,8
EKKI spurðir	2.126	98,2
Fjöldi svarenda	2.166	100,0



Tímabil: Year

# Tilkyntir þú kynferðisbrotið til lögreglu?




Niðurstöður eru ekki birtar ef n<5

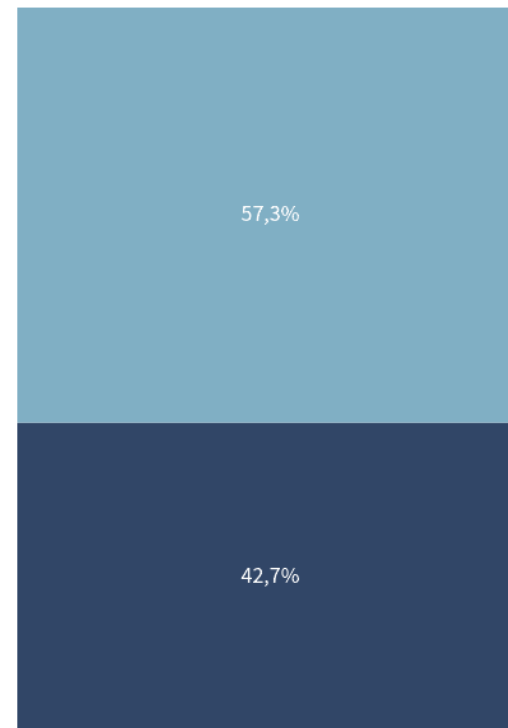
# Tilkyntir þú kynferðislegu myndbirtinguna á netinu til lögreglu?

## Nýjasta mæling

	Fjöldi	%	+/-
Já	3	42,7	39,4
Nei	3	57,3	39,4
Fjöldi svara	6		
Fjöldi aðspurðra	6	100,0	
Spurðir	6	0,3	
EKKI spurðir	2.160	99,7	
Fjöldi svarenda	2.166	100,0	



2022  
(n = 19)

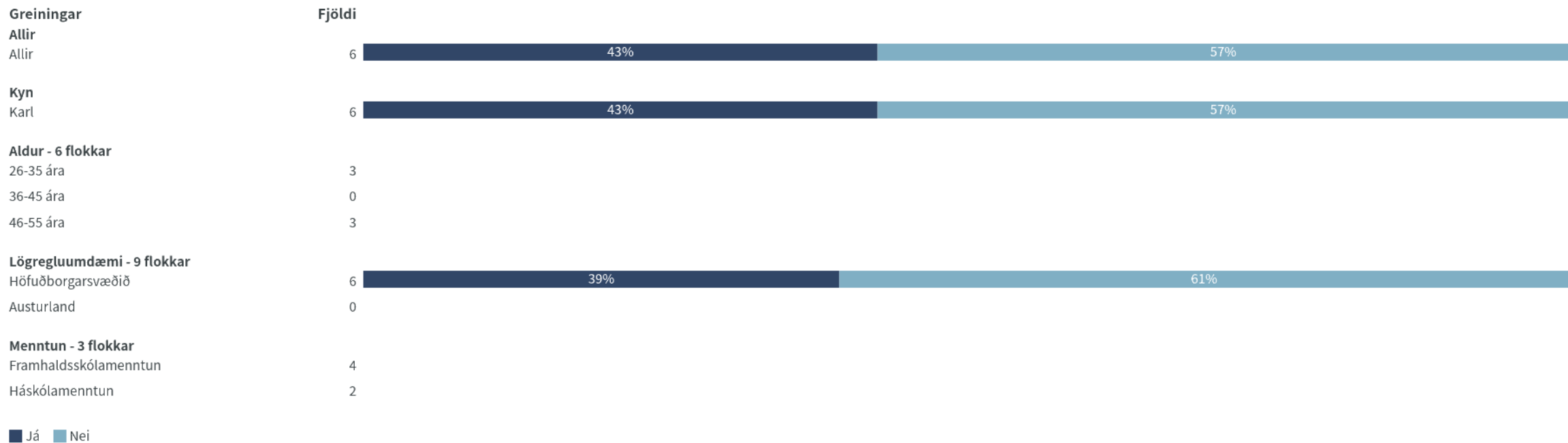


2023  
(n = 6)

■ Já ■ Nei

Tímabil: Year

# Tilkyntir þú kynferðislegu myndbirtinguna á netinu til lögreglu?

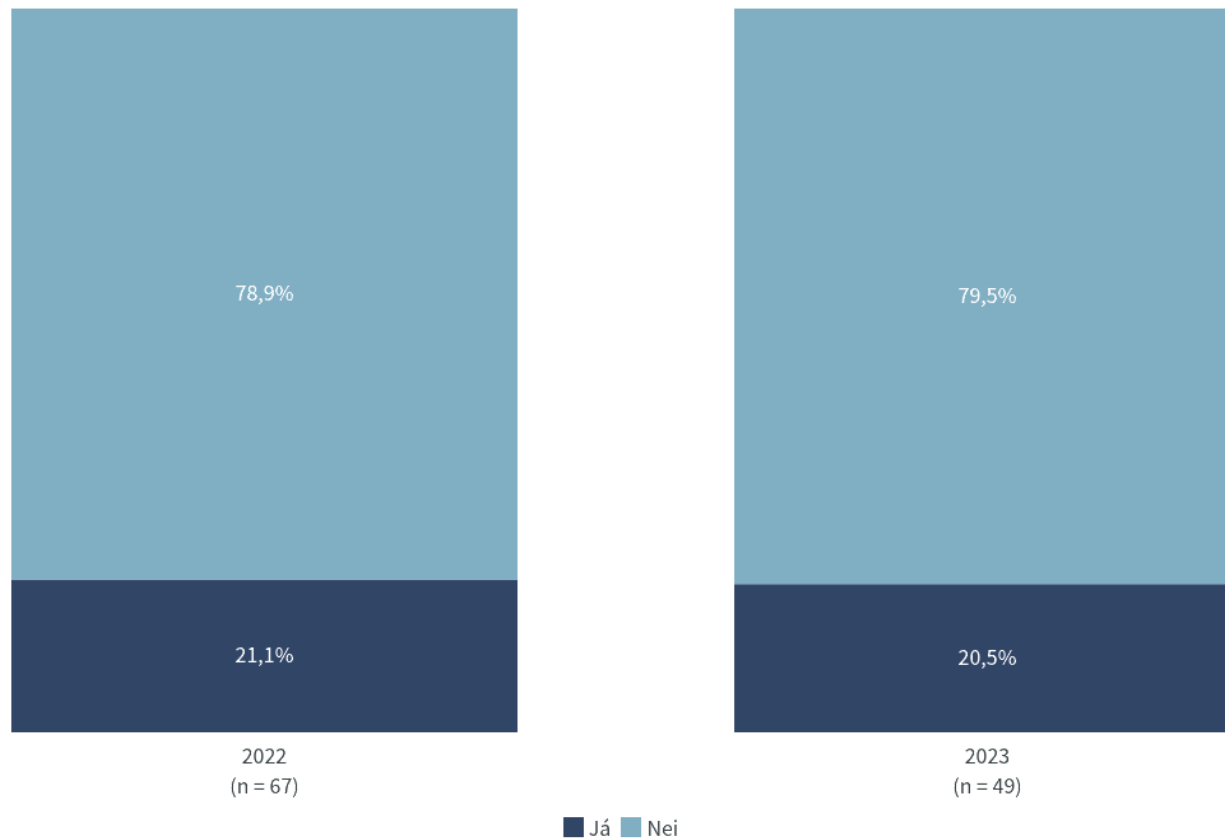


Niðurstöður eru ekki birtar ef n<5

# Hér að framan merktir þú við að þú hefðir orðið fyrir broti af hendi maka eða fyrrum maka. Tilkynntir þú eitthvert tilvikanna til lögreglu?

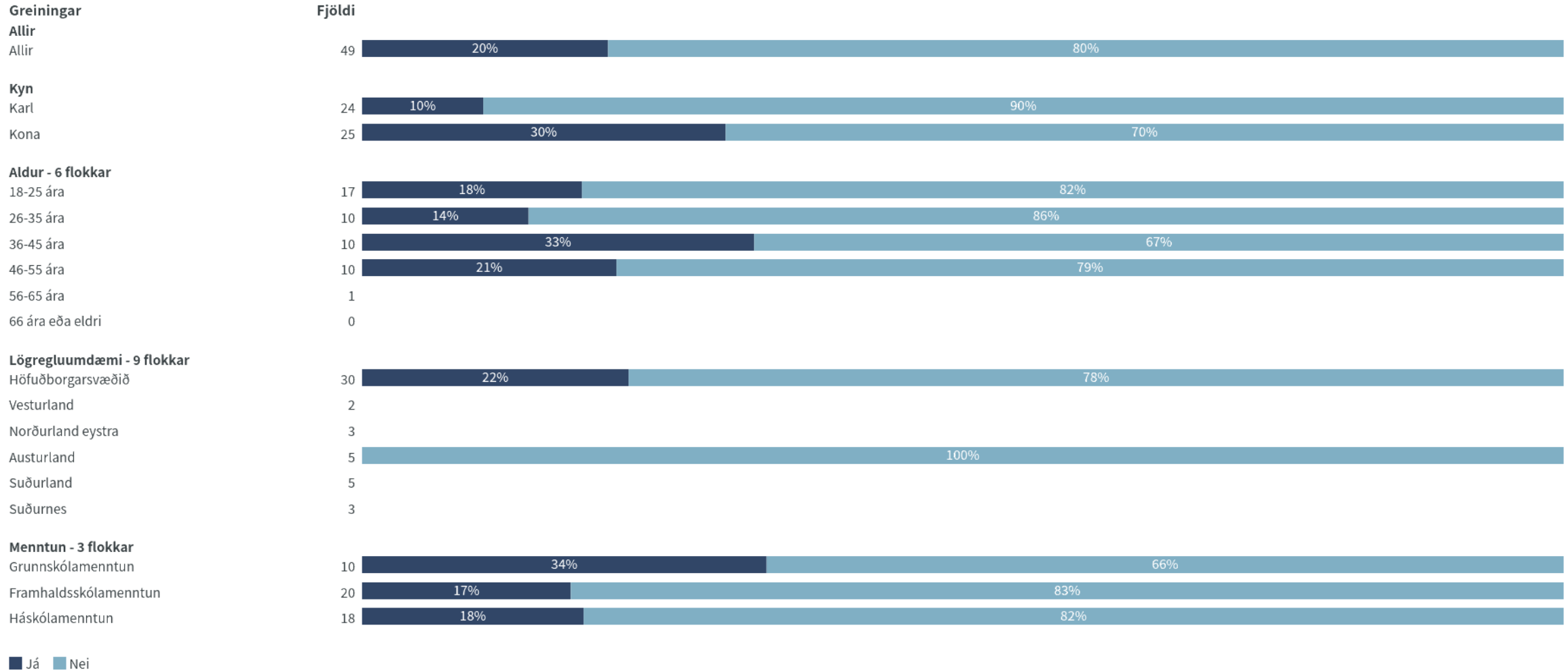
## Nýjasta mæling

	Fjöldi	%	+/-
Já	10	20,5	11,3
Nei	39	79,5	11,3
Fjöldi svara	49		
Fjöldi aðspurðra	49	100,0	
Spurðir	49	2,2	
EKKI spurðir	2.117	97,8	
Fjöldi svarenda	2.166	100,0	



Tímabil: Year

# Hér að framan merktir þú við að þú hefðir orðið fyrir broti af hendi maka eða fyrrum maka. Tilkynntir þú eitthvert tilvikanna til lögreglu?




Niðurstöður eru ekki birtar ef n<5

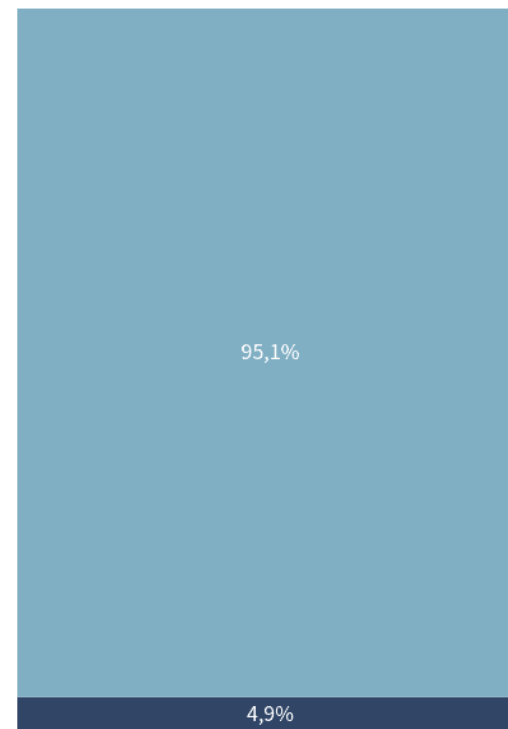
# Tilkyntir þú netbrotið til lögreglu?

## Nýjasta mæling

	Fjöldi	% +/-
Já	44	4,9 1,4
Nei	855	95,1 1,4
Fjöldi svara	898	
Tóku afstöðu	898	97,9
Tóku ekki afstöðu	20	2,1
Fjöldi aðspurðra	918	100,0
Spurðir	918	42,4
EKKI spurðir	1.248	57,6
Fjöldi svarenda	2.166	100,0



2022  
(n = 778)

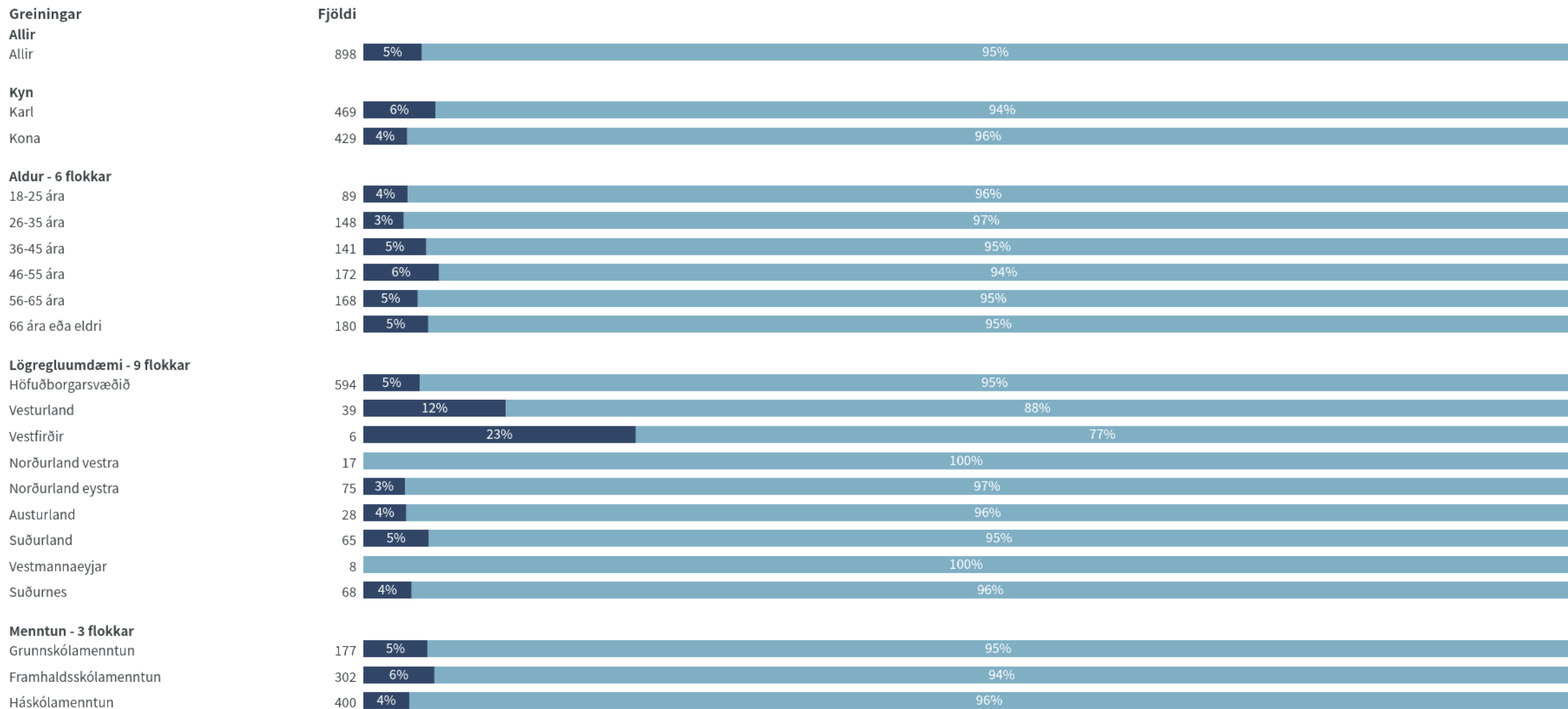


2023  
(n = 898)

■ Já ■ Nei

Tímabil: Year

# Tilkyntir þú netbrotið til lögreglu?



■ Já ■ Nei

Niðurstöður eru ekki birtar ef n<5