



Sjúkratryggingar  
Íslands

# Ársskýrsla og staðtölur

20  
17

# Efnisyfirlit

Inngangur forstjóra	2
Hlutverk, framtíðarsýn og gildi	4
Rekstrarumhverfi og rekstur	5
Mannauður	7
Skipurit og skipulag	8
Lykiltölur	10
Yfirlit yfir samninga í gildi í árslok 2017	12
<b>Sjúkratryggingar</b>	
Tafla 1.1 Útgjöld sjúkratrygginga í samanburði við útgjöld hins opinbera 2008-2017, milljónir kr.	17
Tafla 1.2 Útgjaldaflokkar sjúkratrygginga 2013-2017, í milljónum kr.	18
<b>Lyf</b>	
Tafla 1.3 Lyfjaútgjöld eftir lyfjaflokkum 2015-2017, millj. kr	19
Tafla 1.4 Lyfjaútgjöld SÍ, 25 kostnaðarmestu lyfjaflokkarnir 2015-2017, millj. kr.	20
Tafla 1.5 Lyfjaútgjöld vegna S-lyfja og leyfisskyldra lyfja 2012-2017	21
<b>Greiðslupáttökukerfið</b>	
Tafla 1.6 Útgjöld læknskostnaðar og þjálfunar, greiðslupáttökukerfi	22
Ítarefni: Nýtt greiðslupáttökukerfi frá maí 2017	23
<b>Lækniskostnaður</b>	
Tafla 1.7 Útgjöld vegna sérgreinalækninga, fjöldi sérgreinalækna, komur og skipting á kostnaði 2017	27
<b>Tannlækningar</b>	
Tafla 1.8 Fjöldi sjúklinga og útgjöld sjúkratrygginga vegna almennra tannlækninga 2008-2017	42
Tafla 1.9 Fjöldi barna og viðgerða hjá tannlæknum með kostnaðarpáttöku SÍ 2008-2017	44
Ítarefni: Gjaldfrjálssar tannlækningar barna	45
<b>Hjálpartæki</b>	
Tafla 1.10 Hjálpartæki og næring, útgjöld flokkuð niður á útgjaldaflokka 2009-2017, milljónir króna	46
Tafla 1.11 Dæmi um úthlutun nokkurra hjálpartækja og útgjöld vegna þeirra 2009-2017	49
<b>Þjálfun</b>	
Tafla 1.12 Fjöldi sjúklinga og komur til sjúkrabjálfa á samt útgjöldum sjúkratrygginga 2013-2015	50
Tafla 1.13 Fjöldi sjúklinga í talþjálfun og fjöldi koma/skipta 2014-2017	51
Tafla 1.14 Fjöldi sjúklinga í iðjuþjálfun og fjöldi koma/skipta 2011-2017	53
<b>Annað</b>	
Tafla 1.15 Fjöldi sjúkrafluga 2015-2017	54
Tafla 1.16 Fjöldi umsókna um brýna meðferð erlendis (Siglinganefnd) 2009-2017	56
Tafla 1.17 Fjöldi greiddra mála og kostnaður við brýna meðferð erlendis 2009-2017, eftir sjúkdómsflokkum	57
<b>Slysatryggingar</b>	
Tafla 2.1 Helstu útgjaldaflokkar eftir greiðsluflokkum 2011-2017, þús. kr.	58
Tafla 2.2 Helstu útgjaldaflokkar eftir tryggingaflokkum 2011-2017, þús. kr.	59
Tafla 2.3 Fjöldi þeirra sem metnir hafa verið 10-49% öryrkjar í kjölfar slyss 2009-2017	60
Tafla 2.4 Greiðslur flokkaðar eftir tegund greiðslu 2012-2017, kr.	61
Tafla 2.5 Tilkynt slys, flokkuð niður á tegund tryggingar 2007-2017	62
<b>Sjúklingatrygging</b>	
Tafla 3.1 Sjúklingatrygging, fjöldi mála 2011-2017	63
<b>Heilsugæsla höfuðborgarsvæðisins</b>	
Tafla 4.1 Heildargreiðslur til heilsugæslustöðva árið 2017 og meðalgreiðslur	64
Tafla 4.2 Fjöldi skráðra einstaklinga á heilsugæslustöði í desember 2016 og 2017	65
<b>Öldrunarstofnanir</b>	
Tafla 5.1 Hjúkunar- og dvalarrými, fjöldi rýma og greiðslur árið 2017	67
Tafla 5.2 Dagdvöl, fjöldi rýma og greiðslur árið 2017	67
Tafla 5.3 Greiðslustuðull 2017, eftir heilbrigðisumdæmum	68
Tafla 5.4 Fjöldi einstaklinga í hjúkunar- og dvalarrýmum í desember 2017, skipt eftir kynjum og aldri	69
<b>Ársreikningar 2017</b>	
Sjúkratryggingar Íslands	72



## Inngangur forstjóra

María Heimisdóttir,  
forstjóri Sjúkratrygginga Íslands

Frá því að síðasta ársskýrsla Sjúkratrygginga Íslands birtist hafa orðið þær breytingar hjá stofnuninni að Steingrímur Ari Arason fyrrv. forstjóri hefur látið af störfum og nýr forstjóri, María Heimisdóttir, tekið við. Það fellur því á nýjan forstjóra að fylgja þessari skýrslu úr hlaði.

Árið 2017 var um margt viðburðaríkt í starfsemi og ýmis ný verkefni og umfangsmikil voru færð undir stofnunina.

Þann 1. maí 2017 tók gildi ný reglugerð um greiðsluþátttöku sjúkratryggðra sem krafðist mikillar vinnu starfsmanna Sjúkratrygginga við að innleiða og koma í gagnið. Þá var samið um breytt greiðslufyrirkomulag við heilsugæslustöðvar á höfuðborgarsvæðinu auk þess sem gengið var frá samningi við Landspítala um breytt fyrirkomulag fjármögnunar með því að taka upp svokallað DRG

fjármögnunarlíkan, en þeirri vinnu er enn ekki lokið.

### Umfang Sjúkratrygginga Íslands

Þó nokkrar breytingar hafa átt sér stað með nýjum lögum um opinber fjármál og hefur það tekið tíma að greiða úr þeim álitafnum sem fylgdu í kjölfarið. Á árinu 2017 nam heildarrekstrarkostnaður Sjúkratrygginga um 1.792 milljónum króna. Heildargreiðslur til sjúkratryggðra og veitenda heilbrigðisþjónustu á fjárlagaliðum í umsjón SÍ námu 85 milljörðum króna árið 2017 og voru útgjöld öldrunarstofnana þar af tæplega 30 milljarðar króna.

Á árinu var fyrirsjáanlegt að halli yrði á gjaldaliðum sjúkratrygginga upp á um 4.778 milljónir króna en með fjárákaloðum lækkaði hallinn í 668 milljónir. Enn þarf að vinna að því að lagfæra halla á þessum lið, sem færðist yfir á rekstrarárið 2018.

### Fjármögnunarkerfi fyrir heilsugæslustöðvar

Í ársbyrjun 2017 var innleitt nýtt fyrirkomulag um fjármögnun heilsugæslunnar á höfuðborgarsvæðinu sem miðar við að fjármagn sem greitt er hverri heilsugæslustöð endurspeglir þann hóp skjólstæðinga sem stöðin sinnir. Á árinu bættust við tvær nýjar heilsugæslustöðvar og fjöldi skráðra einstaklinga á heilsugæslustöðvum jókst um 5,5%. Þá sóttu um 30% skráðra einstaklinga á höfuðborgarsvæðinu þjónustu til læknavaktarinnar.

Í framtíðinni er gert ráð fyrir að heilsugæslustöðvar á landinu öllu tengist þessu kerfi.

### Nýtt greiðsluþátttökukerfi

Ný reglugerð um greiðsluþátttöku sjúkratryggðra var birt á árinu 2017 og fengu starfsmenn Sjúkratrygginga mjög skamman tíma til að vinna að innleiðingu þess. Með ötulli vinnu

og samhentu átaki tókst það og eiga starfsmenn Sjúkratrygginga og þjónustuaðilar sem að þessu verki unnu þakkir skyldar. Enn eru nokkur atriði í kerfinu sem þarf að lagfæra, en á heildina litið og miðað við þann tíma sem til ráðstöfunar var er ekki við öðru að búast. Unnið verður áfram í því að endubæta og laga kerfið til hagsbóta fyrir skjólstæðinga stofnunarinnar.

Meginmarkmið nýrrar reglugerðar um greiðsluþátttöku var að lækka kostnað einstaklinga sem þurfa mikið á heilbrigðisþjónustu að halda og að jafna kostnað notenda þjónustunnar, m.a. með tilfærslum innan kerfisins.

Á árinu 2017 ollu ört hækkandi greiðslur til sérgreinalækna aðilum miklum áhyggjum og var sú ákvörðun tekin að taka ekki nýja lækna inn á rammisamning um þjónustu þeirra. Með niðurstöðu héraðsdóms var staðfest að faglegt mat skyldi fara fram áður en tekin væri afstaða til umsókn nýrra lækna inn á samninginn

**Ný fjármögnun Landspítala með DRG**  
 Á árinu var áfram unnið að upptöku nýrrar aðferðar við fjármögnun Landspítala með svokölluðu DRG kerfi og var samningur aðila þar um framlengdur til ársins 2019. Innleiðing DRG kerfisins hefur reynst umfangsmeiri og flóknari en upphaflega var gert ráð fyrir og koma þar margar ástæður til..

**Ný heimkynni Sjúkratrygginga**  
 Á árinu 2017 var tekin sú ákvörðun að flytja alla starfsemi stofnunarinnar á einn stað að Vínlandsleið 14 – 16. Mikil vinna hefur verið lögð í að undirbúa þennan flutning og hafa starfsmenn lagt mikið á sig við verkefnið. Með flutningnum verða tekin upp breytt og bætt vinnuskilyrði þar sem starfsmenn starfa í verkefnamiðuðu umhverfi. Í því felst að engin starfsmaður á fasta vinnustöð, en gert er ráð fyrir að þeir flytji sig milli stöðva eftir því sem hentar í hvert sinn. Starfstöðvar eru jafnframt af ýmsum toga og eiga að taka mið af því hvort starfsmaður er að vinna einn eða í hóp með öðrum. Ekki verður annað sagt en að þetta fyrirkomulag hafi

tekist með ágætum og eru starfsstöðvar bæði bjartar og heimilislegar.

**Stjórn Sjúkratrygginga árið 2017**  
 Þann 12. apríl 2017 skipaði heilbrigðisráðherra Óttar Proppé, Brynhildi S. Björnsdóttur formann stjórnar Sjúkratrygginga í stað Hákonar Stefánssonar, sem tók frá sama tíma sæti í stjórninni sem almennur stjórnarmaður.



Ljósmynd ASK arkitektar



# Hlutverk, framtíðarsýn og gildi

## Hlutverk Sjúkratrygginga Íslands

Að tryggja aðgang að góðri og hagkvæmri heilbrigðisþjónustu.

Meginverkefni Sjúkratrygginga Íslands eru að:

- annast framkvæmd sjúkratrygginga
- semja um heilbrigðisþjónustu
- annast kaup á vöru og þjónustu sem stofnuninni ber að veita
- greiða fyrir heilbrigðisþjónustu sem veitt er samkvæmt lögum og samningum
- hafa eftirlit með gæðum og árangri starfsemi þeirra sem veita heilbrigðisþjónustu samkvæmt samningum
- sinna öðrum verkefnum sem stofn uninni eru falin samkvæmt lögum, stjórnvaldsfyrirmælum eða ákvörðun ráðherra.



## Gildi Sjúkratrygginga Íslands

### Virðing

- Við berum hag viðskiptavina fyrir brjósti
- Við berum virðingu fyrir samstarfsmönnum og verkefnum okkar og leggjum okkur fram um að vinna sem liðsheild

## Framtíðarsýn Sjúkratrygginga Íslands

Sjúkratryggingar Íslands eru framsækin stofnun sem nýtur trausts og virðingar í samfélaginu.

- Markviss þróun og fagleg vinnubrögð skapa orðspor sem endurspeglar nútíma lega og áreiðanlega stofnun.
- Stofnunin er þekkt í samfélaginu fyrir gagnsæi, jafnræði og árangur

Sí veita þjónustu sem er aðgengileg og lipur.

- Lögð er áhersla á rafræna og skilvirka þjónustu sem auðveldar viðskiptavinum samskipti og tryggir jafnræði og gagnsæi.
- Þjónustan er einstaklingsmiðuð og byggir á vel skilgreindum réttindum. Upplýsingagjöf er skýr og miðuð að öllum hópum viðskiptavina.

Sí eru góður vinnustaður með hæft og ánægt starfsfólk.

- Starfsfólk sýnir metnað og er ánægt í starfi. Starfsfólk tekur virkan þátt í því að bæta vinnustaðinn og þjónustuna. Fræðsla og þjálfun skilar sér í síaukinni hæfni starfsmanna.
- Aðbúnaður starfsfólks er til fyrirmyndar og eftirsótt að starfa fyrir stofnunina

Sí vinna að gæðum og hagkvæmni í heilbrigðisþjónustu í góðu samstarfi við veitendur þjónustunnar.

- Samningar við veitendur heilbrigðisþjónustu tryggja góða og vel skilgreinda þjónustu.
- Hagkvæmni og traust kostnaðargreining eru lykilþættir um leið og jafnræðis er gætt. Eftirlit með framkvæmd þjónustunnar er árangursríkt

Sí eru ábyrg og vel rekin stofnun

- Agaður rekstur tryggir skilvirka starfsemi.
- Unnið er með hagsmunaaðilum að forgangsöröðun verkefna og ríkir gagnkvæm traust á milli þeirra.
- Verkaskipting er skýr og tekur skipulag stofnunarinnar mið af ríkjandi áherslum

### Fagmennska

- Við beitum öguðum vinnubrögðum sem endurspeglast í traustri þjónustu
- Við byggjum upp og nýtum þekkingu okkar til að veita þjónustu sem einkennist af sanngirni, jafnræði og gagnsæi

### Framsækni

- Við leitum sífellt leiða til að gera betur og vinnum markvisst með hugmyndir að umbótum
- Við lítum á áskoranir sem tækifæri og erum jákvæð gagnvart breytingum



# Rekstrarumhverfi og rekstur

## Rekstrarumhverfið almennt

Rekstrarumhverfi stofnunarinnar heldur áfram að vera erfitt þrátt fyrir nokkra aukningu í fjárheimildum sbr. meðfylgjandi ársreikning. Um 16 m.kr. halli var á rekstri ársins.

Eftir stendur að stór ný verkefni hafa ekki fengið fjármögnun í samræmi við þann kostnað sem SÍ leggja í þau. Undirmönnum þessara verkefna tekur svo til viðbótar verulegan kraft frá daglegri starfsemi og eykur þannig álag á starfsmenn.

Afleiðingin er sú að hægt gengur að skjóta nægjanlega styrkum stoðum undir reglubundna starfsemi og tryggja þar með festu og öryggi í daglegum rekstri.

Mikilvægt er að stofnuninni takist m.a. í samvinnu við Velferðarráðuneytið að vinna að eftirfarandi lykilverkefnum:

- Skilgreina og skýra hlutverk og áherslur í starfsemi SÍ
- Skilgreina lykilarangursmælikvarða í rekstri SÍ

• Styrkja innri rekstur stofnunarinnar. Bæði faglegan og rekstrarlegan. Á það bæði við upplýsingatækni og aðra starfsemi s.s. kynningarmál, gæðamál, innra eftirlit, ytra eftirlit, innri endurskoðun, persónuverndarmál, bókhald og uppgjörsmál, staðtölur og greiningar réttinda- og rekstrarmála.

## Ársreikningur 2017

Ný lög um opinber fjármál (LOF) hafa veruleg áhrif á innihald og framsetningu upplýsinga um starfsemina á árinu 2017. Vegna þessara breytinga er ekki unnt að birta samanburð við fyrra ár. Eini samanburðurinn sem er birtur er við stofnefnahagsreikning 1. janúar 2017. Helstu breytingar vegna LOF eru eftirfarandi:

- Varanlegir rekstrarfjármunir eru eignfærðir og afskrifaðir í stað þess að gjaldfærast.
- Breyting á skuldbindingu vegna orlofsréttar er gjaldfærð / tekjufærð í



gegnum rekstur í stað þess að vera bara tilgreind sem skuldbinding í árslok.

- Fjárheimildir ársins eru lækkaðar um fjárfestingu í varanlegum rekstrarfjármunum og lagðar í sjóð (frestaðar tekjur) til að mæta framtíðarafskriftum viðkomandi eigna með sérstakri tekjufærslu.

## Afkoma ársins 2017

16 m.kr. rekstrarhalli varð á árinu 2017. Jákvæður höfuðstóll sem flyst til ársins 2018 er 7,9 m.kr.

## Fjármögnun starfsemi Sjúkratrygginga Íslands

Starfsemi stofnunarinnar er fjármögnuð af ríkisframlagi annars vegar og sértekjum / öðrum tekjum hins vegar. Heildartekjur 2017 voru tæplega 1,8 milljarðar. Af þeim eru um 790 m.kr. aðrar tekjur en framlag ríkissjóðs eða rétt tæp 45%. Nær allar „aðrar tekjur“ eru vegna kostnaðar við rekstur HTM.

## Helstu breytingar á tekjum milli ára

Rekstrartekjur stofnunarinnar jukust nokkuð frá fyrra ári. Annars vegar vegna stjórnunarkostnaðar slysatrygginga, 66,7 m.kr. sem fluttist á fjárlagalið SÍ, og hins vegar vegna viðbótarfjárheimilda til

nýrra verkefna.

Helstu breytingar á fjárheimildum:

- Millifærðar fjárheimildir af 08-208 kr. 66,7 m.kr.
- Sérstakt tímabundið framlag vegna nýrra verkefna þ.e. hjúkrunarheimila, heilsugæslu og DRG kr. 52,5 m.kr. (60 m.kr. brúttó) óskipt milli tegunda gjalda.
- Heilbrigðisþjónusta yfir landamæri, 21,5 m.kr. í formi annarra gjalda
- Nýtt greiðsluþátttökukerfi, 20 m.kr. laun og 2,8 m.kr. starfsmannatengdur kostnaður
- Heilsugæsla samningar, eftirlit og greiðslumódel, laun 11,4 m.kr.
- Nýtt greiðsluþátttökukerfi, einskíptis framlag 10 m.kr.
- Heilsugæslan, einskíptis framlag, 10 m.kr.

## Sértekjur aðrar en vegna útgjalda réttindaflokks hjálpartækja

- Framlag til forritunar „stóru verkefnanna“ 15 m.kr.
- Sérstakt framlag frá VEL til bættar hljóðvistar að Vínlandsleið 12 m.kr.
- Framlag vegna yfirtöku verkefna frá TR vegna legukerfis, 10 m.kr.
- Innlausn 7,4 m.kr. af 15 m.kr. sérstakri fjárheimild vegna samstarfsverkefnis SÍ og VEL.

- *Innlausn af 5,5 m.kr. fjárheimild vegna stefnumörkunar stjórnar, 3,3 m.kr. Samtals komu þannig inn rúmlega 185 m.kr. í nýjum tekjum.*

### Laun og launatengd gjöld

Laun og launatengd gjöld eru um 62% af heildargjöldum stofnunarinnar og námu samtals um 1,1 milljarði á árinu.

Í lok árs 2017 voru starfsmenn Sjúkratrygginga Íslands 125 talsins og ársverk 115,5. Launaútgjöld hækkuðu um 130,5 m.kr. á milli ára.

### Annar rekstrarkostnaður

Samtals annar rekstrarkostnaður er 674 m.kr. Stærstu liðir eru:

- Aðkeypt sérfræðiþjónusta 263 m.kr.
- Húsaleiga 132 m.kr.
- Kostnaðarhlutdeild hjálpartækja í sameiginlegum rekstri 125 m.kr.

- Prentun, póstur og flutningar 29 m.kr.
- Afnotagjöld af hugbúnaði 11 m.kr.

Af aðkeyptri sérfræðiþjónustu voru 182 m.kr. eða um 70% vegna rekstrar og nýsmíði tölvukerfa. Kostnaði við rekstur og nýsmíði tölvukerfa er skipt niður á um 25 mismunandi kerfi. Eftirfarandi eru þau 5 kerfi sem lagt var í yfir 10 m.kr. á árinu 2017.

Nýtt greiðslubátttökukerfi	54	m.kr.
Skjalakerfi	20	m.kr.
Heilsugæsla	16	m.kr.
Hjúkrunarheimili	15	m.kr.
Hjálpartæki	11	m.kr.



# Mannauður

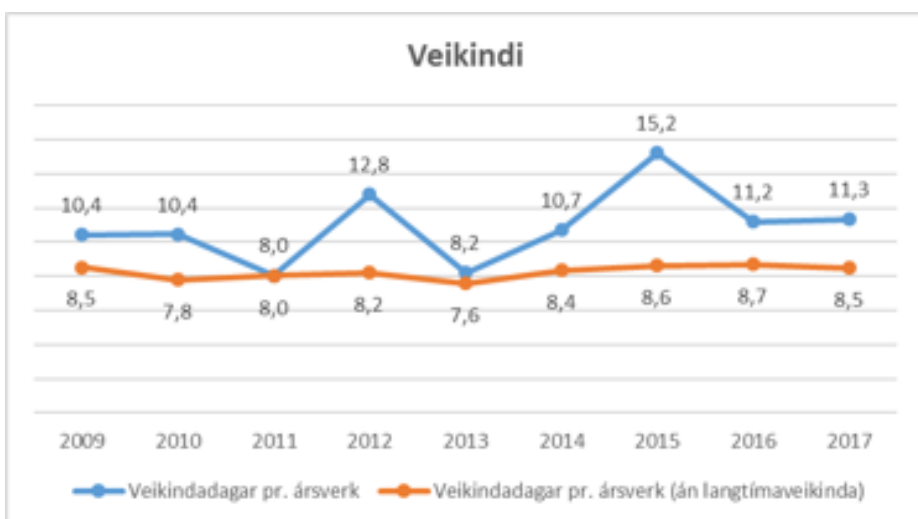
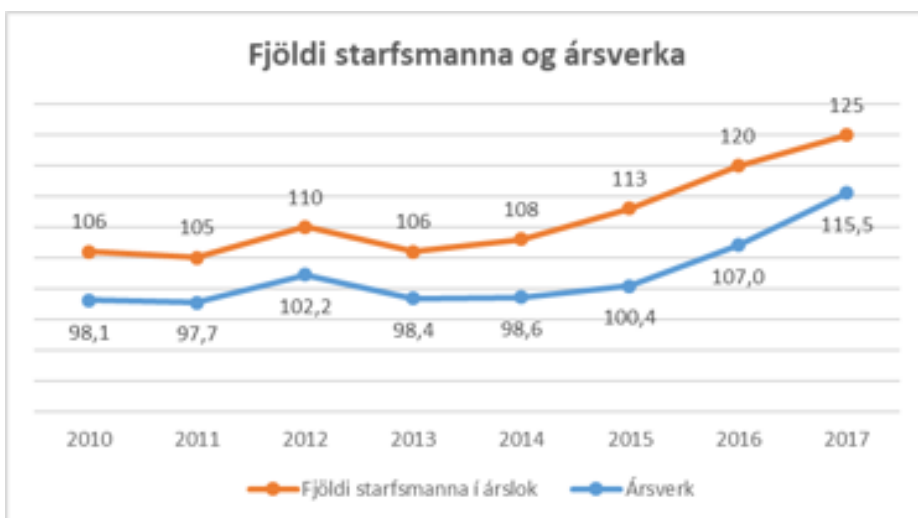
Í lok árs 2017 voru starfsmenn Sjúkratrygginga Íslands 125 talsins, sem er aukning um 4,2% frá fyrra ári. Ársverk voru samtals 115,54 sem er aukning um 8,0%. Flestir starfsmenn voru í fullu starfi.

Meðalaldur starfsfólks hjá Sjúkratryggingum Íslands er 49,4 ár. Um 44% starfsfólks eru félagar í SFR – stéttarfélagi í almannaþjónustu, 52% eru félagar í ýmsum háskólafélögum og fáeinir (4%) eru í öðrum stéttarfélögum. 74% starfsmanna eru konur.

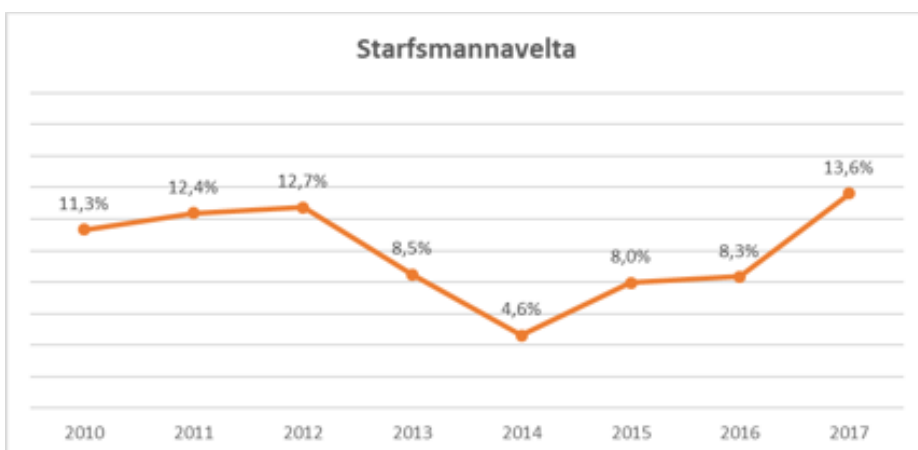
Fjöldi veikindadaga á hvert ársverk voru að meðaltali 8,5 dagar (án langtímaveikinda\*) en 11,3 dagar þegar langtímaveikindi eru talin með. Umfang veikinda (án langtímaveikinda) hefur verið mjög svipað undanfarin ár.

\*Langtímaveikindi: Meira en 30 veikindadagar á ári.

Starfsmannavelta á árinu 2017 var 13,6%, sem er umtalsverð aukning frá árinu á undan.



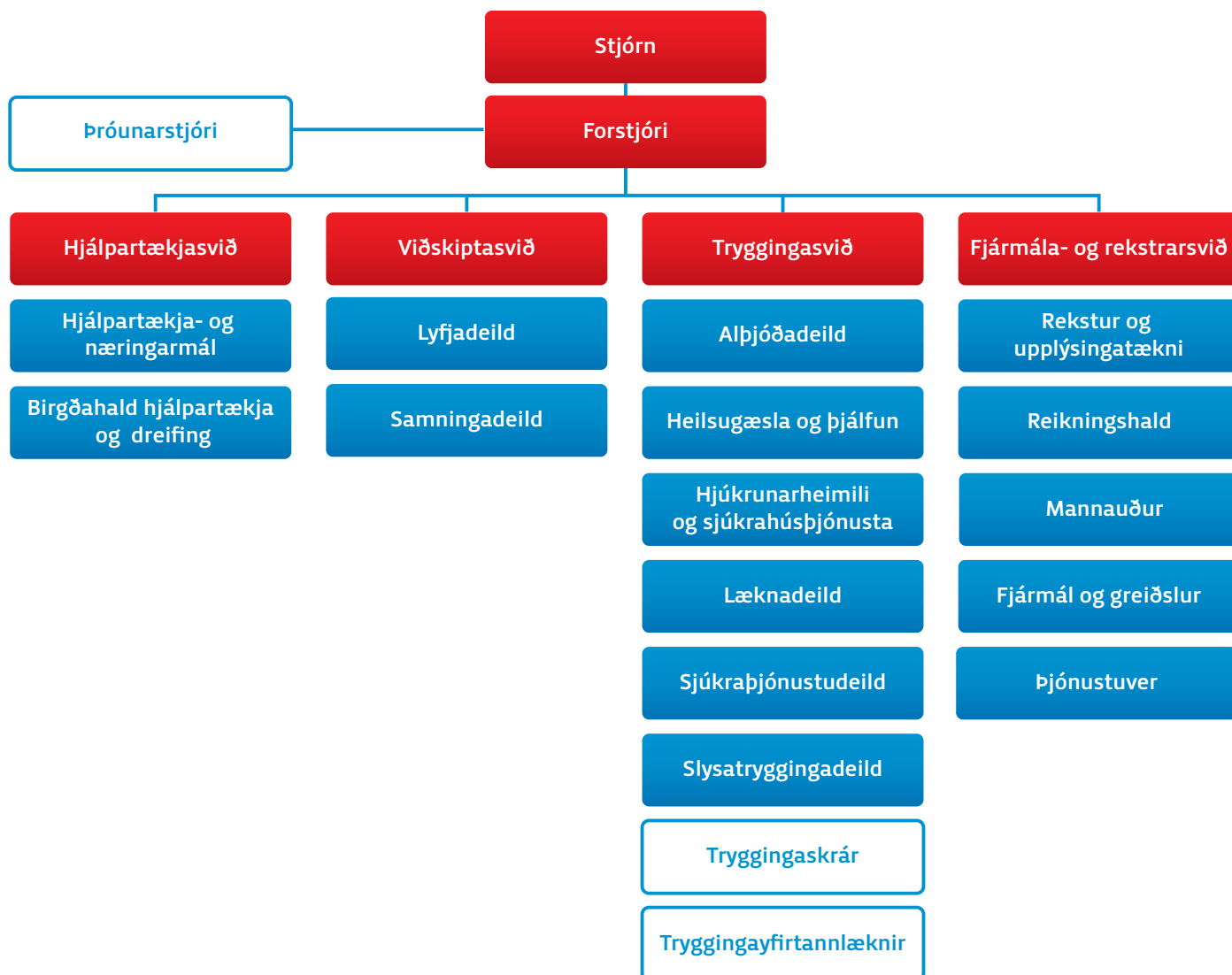
Það voru nokkur atriði sem stóðu upp úr á árinu. Fyrst má nefna að jafnréttisáætlun Sjúkratrygginga Íslands var yfirfarin og staðfest af Jafnréttisstofu. Svo var stofnanasamningur Sí við SFR endurnýjaður og var samningurinn aðlagður að nýrri launatöflu SFR sem tók gildi á árinu. Samhliða var launasetning alls starfsfólks sem átti aðild að SFR varpað yfir í nýju launatöfluna. Mestur tími fór þó í vinnu í tengslum við sameiningu allra starfssemi Sí að Vínalandsleið. Á árinu var starfssemi verkstæðis og lagers flutt að Vínalandsleið 6-8 og í framhaldinu var hafist handa við breytingar á húsnæði að Vínalandsleið 16. Hafinn var undirbúningur fyrir flutnings starfssemi frá Rauðarárstíg 10 upp á Vínalandsleið 16. Ákvörðun var tekin um að taka upp verkefnaárið með vinnuumhverfi í nýju húsnæði með frjálsu sætavalí. Í framhaldinu fór fram margvísleg greiningarvinna vegna undirbúnings innleiðingar á verkefnaárið vinnuumhverfi. Á árinu fóru fram tvær viðhorfskannanir



meðal starfsfólks. Annars vegar var um að ræða árlega viðhorfskönnun Sí og hins vegar könnun um Stofnun ársins. Niðurstöður beggja kannana voru kynntar starfsfólki en þær sýndu svipaða eða lítillega lakari niðurstöðu en árið á undan.



# Skipulag og skipurit



## Stjórn Sjúkratrygginga Íslands

Stjórn Sjúkratrygginga Íslands er skipuð af heilbrigðisráðherra.

Formaður stjórnar er Brynhildur S. Björnsdóttir, framkvæmdastjóri hjá GG Verk efh., M.Sc í stjórnun og stefnumótun. Hún var skipuð af ráðherra í maí og tók hún við af Hákon Stefánssyni lögfræðingi en hann tók þá sæti sem aðalmaður í stjórninni.

Aðrir stjórnarmenn eru: Birna Kr. Svavarsdóttir, hjúkrunarfræðingur, Guðmundur Magnússon, rekstrarverkfræðingur, Berglind Hallgrímsdóttir, varaformaður, verkfræðingur, Guðjón Bjarni Hálfðánarson og Hákon Stefánsson lögfræðingur.

Stjórn Sjúkratrygginga Íslands skal staðfesta skipulag stofnunarinnar, árlega starfsáætlun og fjárhagsáætlun og marka

henni langtímastefnu. Skal stjórnin hafa eftirlit með starfsemi stofnunarinnar og að rekstur hennar sé innan ramma fjárlaga á hverjum tíma.

Formaður stjórnar Sjúkratrygginga Íslands skal reglulega gera ráðherra grein fyrir starfsemi hennar og gera honum viðvart ef starfsemi og þjónusta er ekki í samræmi við ákvæði laga og ef rekstur er

ekki í samræmi við fjárlög.

Formaður stjórnar Sjúkratrygginga Íslands skal reglulega gera ráðherra grein fyrir starfsemi hennar og gera honum viðvart ef starfsemi og þjónusta er ekki í samræmi við ákvæði laga og ef rekstur er ekki í samræmi við fjárlög.



## Fjármála- og rekstrarsvið

Svið fjármála og rekstrar er stoðsvið innan Sjúkratrygginga Íslands. Kjarnahlutverk sviðsins snýr því að því að sinna verkefnum / þáttum sem sameignlegir eru flestum eða öllum sviðum stofnunarinnar og hagkvæmara / betra er talið að sinna frá einum stað fremur en fela það hverju einstöku sviði.

Annar mikilvægur þáttur sem afmarkar starfsemi Fjármála- og rekstrarsviðs er aðgreining verkefna m.t.t. til innra eftirlits. Þannig er það almennt hlutverk fagsviða að ákvarða réttindi til sjúkratryggðra einstaklinga í samræmi við þær reglur sem um þau gilda og greiðslur til VHP í samræmi við samninga. Þegar slík ákvörðun liggur fyrir þá staðfesta fagsvið hana gagnvart Fjármálasviði sem í framhaldinu annast viðeigandi bókhaldsfærslur og greiðslu. Með þessari verkaskiptingu verður til staðar aðgreining á milli annars vegar ákvörðunar um réttindi til greiðslu og hins vegar útborgun réttinda.

## Tryggingasvið

Kjarnaverkefni Tryggingasviðs felast í tvennu. Annars vegar utanumhald réttinda og kostnaðarþátttöku sjúkratryggðra í heilbrigðisþjónustu. Hins vegar framkvæmd samninga við veitendur heilbrigðisþjónustu. Til viðbótar falla undir sviðið tveir afmarkaðir málaflokkar sem eru slysatryggingar og sjúklingatrygging

## Viðskiptasvið

Hlutverk sviðsins er að greina þarfir hins sjúkratryggðra fyrir heilbrigðisþjónustu m.a. með tilliti til magns gæða og kostnaðar. Viðfangsefnin eru annars vegar ferlar tengdir kostnaðarhlutdeild lyfja og hins vegar þjónustu og vörukaup á heilbrigðissviði að undangengnu formlegu innkaupa og/ eða samningaferli.

## Þjónustu- og hjálpartækjamiðstöð

Kjarnaverkefni þjónustu- og hjálpartækjamiðstöðvar felast í þrennu. Utanumhald réttinda sjúkratryggðra er varðar hjálpartæki, framkvæmd samningar við söluaðila hjálpartækja og endurnýtingu og viðgerðir hjálpartækja. Að auki fellur undir sviðið rekstur þjónustumiðstöðvar fyrir viðskiptavinum Sjúkratrygginga Íslands.



# Lykiltölur 2017

## Liðir í umsjá SÍ 2017 (í m.kr.):

Málefna- flokkur	Fjárlagaliður	Umfang greiðslna	2017
<b>Sjúkratryggingar:</b>			
24.20	08-206-111	Lækniskostnaður	10.370
26.10	08-206-115	Lyf	8.231
26.10	08-206-116	Lyf með S-merkingu	7.123
26.30	08-206-121	Hjálpartæki og næring	4.550
24.20	08-206-125	Hjúkrun í heimahúsum	251
24.30	08-206-131	Þjálfun	4.023
24.20	08-206-135	Tannlæknakostnaður	3.507
24.40	08-206-141	Sjúkraflutningar og ferðir innanlan	828
23.30	08-206-145	Brýn meðferð erlendis	1.798
23.30	08-206-151	Sjúkrakostnaður vegna veikinda og slysa erlendis	435
24.20	08-206-191	Annað	493
<b>Samtals sjúkratryggingar:</b>			<b>41.610</b>
<b>29.60</b>	<b>08-211-110</b>	<b>Bætur vegna veikinda og slysa</b>	<b>1.693</b>
<b>Samtals útgjöld sjúkratrygginga og bóta v/veikinda og slysa</b>			<b>43.303</b>
Málefna- flokkur	Fjárlagaliður	Aðrir liðir umfang greiðslna	2017
24.20	08-383-101	Sjúkrahótel	177
25.10	08-403	Öldrunarstofnanir	26.665
25.10	08-447-101	Sóltún, Reykjavík	1.411
<b>Samtals</b>			<b>28.253</b>
<b>Samtals í greiðslu hjá SÍ</b>			<b>71.556</b>
Málefna- flokkur	Fjárlagaliður	Aðrir liðir í umsjá SÍ	2017
32.10	08-310-101	Krabbameinsfélag Íslands	400
25.20	08-388-110	Samtök áhugamanna um áfengisv	898
25.20	08-389-110	Aðrir samningar um endurhæfinga	2.850
25.10	08-444-101	Vífilsstaðir	663
24.40	08-501	Sjúkraflutningar	1.150
24.10	08-507	Heilsugæsluþjónusta skv. reiknilík	6.409
24.10	08-508-101	Miðstöð heimahjúkrunar á höfuðb	1.436
<b>Samtals:</b>			<b>13.805</b>
<b>Samtals liðir í umsjá SÍ</b>			<b>85.361</b>





Aukið umfang:  
Sjúkratryggingar Íslands hafa í umsjón og greiða fyrir liði sem að nema 71,6 milljörðum króna.

Því til viðbótar hafa SÍ nú í umsjón liði sem að eru í svokölluðum greiðslufyrirmælum til Fjársýslu ríkisins og nema þeir 13,8 milljörðum króna á árinu 2017.

Samtals liðir í umsjá SÍ eru því 85,4 milljarðar króna.

Öldrunarstofnanir og Sóltún voru flutt til SÍ í ársbyrjun 2016.

Ný lög um opinber fjárlög (LOF) tóku gildi 1. janúar. Fjárlög voru sett fram með nýrri framsetningu sem byggðist á málefnaviðum og -flokkum, en í fylgiriti fjárlaga er tengt við eldri framsetningu eða númerin á fjárlagaliðunum.

Í fjárlögum 2017 eru sameinaðir fjárlagaliðirnir slysatryggingar og sjúklingatrygging ásamt sjúkradapeningum sem áður heyrðu undir sjúkratryggingar. Nýi fjárlagaliðurinn ber heitið Bætur vegna veikinda og slysa

Útgjöld Sjúkratrygginga jukust úr 40.092 m.kr. 2016 í 41.610 m.kr. árið 2017 eða um 1.518 m.kr. Að teknu tilliti til flutnings sjúkradagpeninga af fjárlagaliðnum nam aukningin 1.879 m.kr.

Aukningin liggur að mestu leyti í útgjöldum Þjálfunar eða 1.355 m.kr. Aukningu útgjalda í Þjálfun má rekja til breytingar á greiðslubáttökukerfi fyrir heilbrigðisþjónustu sem tók gildi í maí 2017. Ahrif breytinganna á útgjöldin er gerð skil í Staðtölunum, m.a. í sérstöku ítarefni.

Nokkrar nýjar töflur og ítarefni eru í Staðtöluhlutanum í þessari útgáfu:

- Í nýrri töflu nr. 1.6 er útgjöldum vegna nýs greiðslubáttökukerfis heilbrigðisþjónustu gerð skil og auk þess er ítarefni um útgjöld vegna Þjálfunar.
- Sérstakt ítarefni er um útgjöld tannlækninga barna en í árslok 2017 nær samningur sem innleiddur var í áföngum frá árinu 2013 yfir aldurshópinn frá 3 ára til 17 ára.
- Töflur 1.16 og 1.17 eru nýjar töflur sem sýna fjölda umsókna um brýna meðferð erlendis og fjölda greiddra mála eftir sjúkdómsflokkum og útgjöld vegna þeirra.
- Í töflum nr. 4.1 og 4.2 eru yfirlit yfir heilsugæslu höfðborgarsvæðisins, fjöldataölur og útgjöld, sundurliðað eftir heilsugæslustöðvum.
- Hjúkrunar- og dvalarrýmum er gerð skil í nýjum töflum nr. 5.1 – 5.4. Þar er m.a. sundurliðað útgjöld eftir heilbrigðisumdæmum og yfirlit yfir fjölda einstaklinga í rýmum skipt eftir kyni og aldersbilum.



### Tannlækningar

Á árinu 2017 komu 78% af börnum 15-16 ára skráðum á Íslandi til tannlæknis hér á landi, en árið 2017 var hlutfallið 67%, þ.e. áður en samningur um tannlækningar barna var innleiddur (sjá nánar ítarefni um tannlækningar í Staðtölum).



63% 37%

### Hjúkrunar- og dvalarrými

Konur eru 63% og karlar 37% af einstaklingum á hjúkrunar- og dvalarheimilum á samningi við SÍ, en þegar horft er til aldurshópsins 85 ára og eldri eru hlutfall kvenna 69% og hækkar í 73% fyrir aldurshópinn 90 ára og eldri.



### Sjúkrabjálfun

Útgjöld sjúkratrygginga vegna sjúkrabjálfunar jukust úr 2,4 m.a. árið 2016 í 3,7 m.a. árið 2017 eða um 54%, en nýtt greiðslubáttökukerfi var tekið í notkun í maí 2017.

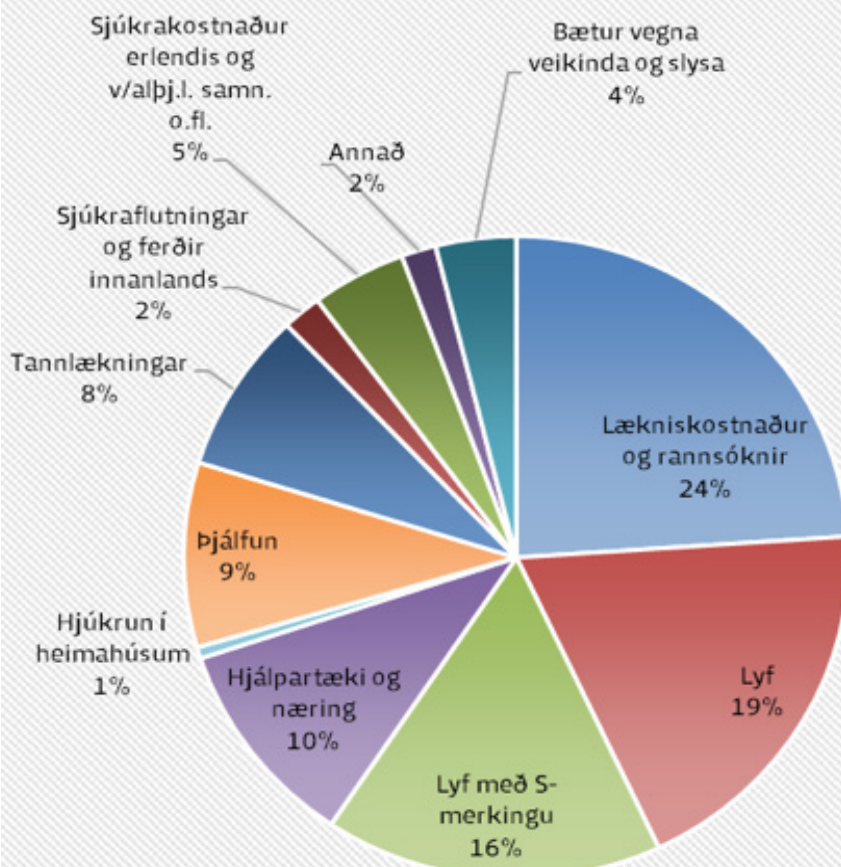
Eftir gildistöku nýja greiðslubáttökukerfisins lækkaði hlutfall einstaklinga í heildarkostnaði sjúkrabjálfunar. Einstaklingar greiddu að meðaltali 42% í heildarkostnaði áður (maí til des. 2016) en lækkaði í 18% eftir breytingu (maí til des.17).



### Heilsugæsla höfuðborgarsvæðisins

Komur á heilsugæslustöðvar á höfuðborgarsvæðinu voru tæplega 500 þús. á árinu 2017. Nýtt fjármögnunarkerfi var tekið upp fyrir heilsugæslustöðvar sem byggir á að fjármagn til rekstrar endurspegl þann skjólstæðingahóp sem heilsugæslan þjónar.

## Réttindagreiðslur Sjúkratryggingar og Bætur vegna veikinda og slysa, hlutfallsleg skipting 2017





# Yfirlit yfir samninga í gildi í árslok 2017

Flokkun	Fjöldi samninga
Samningar um heilsugæslu- og lækniþjónustu	68
Erlendir samningar	17
Samningar um rannsóknir og myndgreiningu	15
Samningar um tannlækningar	7
Samningar um öldrunarþjónustu	4
Samningar um ljósmæðra- og hjúkrunarþjónustu	10
Samningar um þjálfun og endurhæfingu	33
Samningar um sálfræðiþjónustu	7
Samningar um krabbameinsleit	1
Samningar um áfengismeðferð	4
Samningar um sjúkraflutninga	13
Samningar um húðmeðferð	3
Samningar um gistingu og hótelpjónustu	2
Samningar um lyf	10
Samningar um hjálpartæki	66
Samningar um næringu	5
<b>Heildarfjöldi samninga</b>	<b>265</b>
Þar af:	
Samningar við Landspítala	34
Samningar við heilbrigðisstofnanir á landsbyggðinni	46



## Viðsemjendur og þjónusta

- Rammasamningur við sérgreinalækna um lækningar utan sjúkrahúsa. Samningurinn tekur til almennra lyflækna, augnlækna, barnageðlækna, barnalækna, blóðlækna, bæklunarskurðlækna, efnaskipta- og innkirtlalækna, endurhæfingarlækna, geðlækna, gigtarlækna, háls- nef- og eyrnalækna, hjartalækna, húðlækna, krabbameinslækna, kvensjúkdómalækna, lungnalækna, lýtalækna, sérfræðinga í meltingarsjúkdómum, nýrnalækna, ofnæmis- og ónæmislækna, skurðlækna, smitsjúkdómalækna, svæfingarlækna, taugalækna, þvagfæraskurðlækna og öldrunarlækna
- Læknafélag Reykjavíkur um aðkomu sérgreinalækna að málefnum er varða rammasamning SÍ og sérgreinalækna
- Barnalæknaþjónustan ehf. um barnalækningar utan sjúkrahúsa
- Heimilislæknastöðin hf. um rekstur Heilsugæslustöðvarinnar Lág múla
- Heimilislæknastöðin hf. um heilbrigðisþjónustu í fangelsum á Reykjavíkursvæðinu
- Salus ehf. um rekstur Heilsugæslustöðvarinnar Salahverfi, Kópavogi
- Heilsugæsla Reykjavíkur ehf. um rekstur heilsugæslustöðvar að Urðarhvarfi
- Heilsugæslan Höfða ehf. um rekstur heilsugæslustöðvar að Bíldshöfða
- Rammasamningur við sjálfstætt starfandi heimilislækna um heimilislæknaþjónustu
- Læknavaktin ehf. um móttöku- og vitjanaþjónustu heimilislækna
- Læknavaktin ehf. um rekstur heilbrigðisráðgjafar og vegvísunar í símar 1700
- Sveitarfélagið Hornafjörður um rekstur heilbrigðisþjónustu
- Húðlæknastöðin ehf. um meðferð með lasertækjum
- Útlitslækning ehf. um meðferð með lasertækjum
- LaserSjón ehf. um laseraðgerðir á augum
- Sjónlag hf. um laseraðgerðir á augum
- Augljós laser augnlækningar ehf. um laseraðgerðir á augum
- LaserSjón ehf. um augasteinsaðgerðir
- Sjónlag hf. um augasteinsaðgerðir
- Augnlækna Reykjavíkur ehf. um aðgerðir með diode lasertækni til meðhöndlunar á gláku
- Miðstöð foreldra og barna ehf. um sérhæfða geðheilbrigðisþjónustu og tengslaeflandi meðferð fyrir verðandi foreldra og foreldra með ungbörn
- Landspítali um aðgerðir sem fela í sér lokun á opi milli gátta í hjartaþræðingu (Amplatzer aðgerðir)
- Landspítali um Aortalokuskipti með þræðingartækni (TAVI aðgerð)
- Landspítali um einingarverð og gjaldskrá vegna ákveðinna verka sem unnin eru á dag- og göngudeildum

- Landspítali um endurnýjun á rafhlöðum í sjúklingum með ígrædd rafskaut í heila eða hrygg
- Landspítali um framleiðslutengda fjármögnun (DRG)
- Landspítali um heimflutning og gjörgæslu fyrir sjúkratryggða sem fá ígrætt HM-II hjálparhjarta í Gautaborg
- Landspítali um innri geislun vegna krabbameins í blöðruhálskirtli (brachytherapy)
- Landspítali um ígræðslu nýrna frá lifandi gjöfum
- Landspítali um íhluti vegna brennsluaðgerða við gáttatífi
- Landspítali um kuðungsígræðslu
- Landspítali um radiofrequency ablation (RFA) meðferð við krabbameini í lifur
- Landspítali um stofnfrumumeðferð
- Landspítali um söfnun og flutning á eítílfrumum frá Svíþjóð til Íslands og um chimerismapróf
- Landspítali um vinnureglur vegna læknismeðferðir barna erlendis
- Landspítali um þjónustu ADHD-teymis
- Sjúkrahúsið á Akureyri um augasteinsaðgerðir
- Sjúkrahúsið á Akureyri um þátttöku í biðlistaátaki 2017
- Sjúkrahúsið á Akureyri um kæfisvefnrannsóknir
- Sjúkrahúsið á Akureyri um liðskiptaaðgerðir
- Sjúkrahúsið á Akureyri um lyfjagjöf í auga
- Sjúkrahúsið á Akureyri um þjónustu sérfræðings í efnaskipta- og innkirtlalækningum
- Sjúkrahúsið á Akureyri um þjónustu sérfræðings í lungnalækningum
- Sjúkrahúsið á Akureyri um þjónustu sérfræðings í taugalækningum
- Sjúkrahúsið á Akureyri um blóðskilun – Nýr samningur
- Heilbrigðisstofnun Austurlands um þjónustu sérfræðings í húðsjúkdómalækningum
- Heilbrigðisstofnun Austurlands um sérfræðiþjónustu í augnlækningum
- Heilbrigðisstofnun Austurlands um sérfræðiþjónustu í kvenlækningum
- Heilbrigðisstofnun Norðurlands um sérfræðiþjónustu í augnlækningum á Blönduósi
- Heilbrigðisstofnun Norðurlands um sérfræðiþjónustu í bæklunarlækningum, almennum skurðlækningum, lýtalækningum og þvagfæraskurðlækningum á Sauðárkróki
- Heilbrigðisstofnun Norðurlands um sérfræðiþjónustu í efnaskipta- og innkirtlalækningum á Blönduósi
- Heilbrigðisstofnun Norðurlands um sérfræðiþjónustu í hjartalækningum á Sauðárkróki
- Heilbrigðisstofnun Norðurlands um sérfræðiþjónustu í kvenlækningum og geðlækningum á Sauðárkróki
- Heilbrigðisstofnun Norðurlands um sérfræðiþjónustu í þvagfæraskurðlækningum á Húsavík
- Heilbrigðisstofnun Suðurlands um sérfræðiþjónustu í krabbameinslækningum og kvensjúkdómalækningum
- Heilbrigðisstofnun Suðurlands um sérfræðiþjónustu í hjartalækningum
- Heilbrigðisstofnun Suðurlands um sérfræðiþjónustu í lungnalækningum
- Heilbrigðisstofnun Suðurlands um þjónustu svæfingarlæknis
- Heilbrigðisstofnun Vestfjarða um sérfræðiþjónustu í augnlækningum – Nýr samningur
- Heilbrigðisstofnun Vestfjarða um sérfræðiþjónustu í kvenlækningum
- Heilbrigðisstofnun Vestfjarða um skimun fyrir kæfisvefni
- Heilbrigðisstofnun Vesturlands um aðstoðu og svæfingar vegna tannlækninga
- Heilbrigðisstofnun Vesturlands um þátttöku í biðlistaátaki 2017
- Heilbrigðisstofnun Vesturlands um sérfræðiþjónustu í augnlækningum á Hólmavík og Hvammstanga
- Heilbrigðisstofnun Vesturlands um sérfræðiþjónustu í hjartalækningum
- Verktakalæknar um tillögu að mati á varanlegri læknisfræðilegri örorku af völdum slysa sem bótaskyld eru hjá Sí
- Þórður Harðarson um vinnu vegna tilkynninga um atvik sem bótaskyld kunna að vera
- Magnúas Páll Albertsson um læknisfræðilega ráðgjöf í málum sem varða sjúklingatryggingu
- Bupa Cromwell Hospital í London um meðferð með geislun (Gamma Knife) – Nýr samningur
- Children’s Hospital í Boston um meðferð barna
- Karolinska University Hospital í Stokkhólmi um stofnfrumumeðferð
- Karolinska University Hospital í Stokkhólmi um meðferð með geislun (Gamma Knife)
- Rigshospitalet í Kaupmannahöfn um þjónustu vegna PET-SCAN
- Sahlgrenska International Care í Gautaborg um lýtalækningar á meðfæddum göllum á höfði og andliti
- Sahlgrenska International Care í Gautaborg um líffæragjafir og líffæraígræðslu
- Landspítali vegna framkvæmdar á samningi Sí og Sahlgrenska sjúkrahússins í Gautaborg um líffæratöku og líffæraígræðslu
- Skåne Care AB í Lundi í Svíþjóð – Rammisamningur um heilbrigðisþjónustu
- Skåne Care AB í Lundi í Svíþjóð um heilbrigðisþjónustu í sérstökum tilfellum
- Skåne Care AB í Lundi í Svíþjóð um hjartaaðgerðir á börnum og ungmennum
- Skåne Care AB í Lundi í Svíþjóð um þjónustu vegna Choline-PET-SCAN
- Landspítali vegna framkvæmdar samnings Sí og Skåne Care um hjartaskurðaðgerðir á börnum
- Landspítali um tilvik þegar nauðsynlegt er að fá sérgreinalækni sem starfar erlendis til að veita meðferð á sjúkrahúsi á Íslandi
- Íslenska kirkjan í Svíþjóð um aðstoð við sjúklinga í Gautaborg á vegum Sí
- Ingibjörg Helgadóttir um aðstoð við sjúklinga í Stokkhólmi og nágrenni á vegum Sí
- Álfhildur Þórðardóttir um aðstoð við sjúklinga í Lundi og nágrenni á vegum Sí – Nýr samningur
- Læknisfræðileg myndgreining ehf. um læknisfræðilega myndgreiningu
- Íslensk myndgreining ehf. um læknisfræðilega myndgreiningu
- Myndgreiningarrannsóknarstöð Hjartaverndar ehf. um læknisfræðilega myndgreiningu – Nýr samningur
- Rannsóknarstofan Glæsibæ ehf. um blóðmeina- og efnameinafræðirannsóknir
- Rannsóknasetrið í Mjódd ehf. um blóðmeina- og efnameinafræðirannsóknir
- Vefjarannsóknarstofan ehf. um rannsóknir í líffærameinafræði
- Rannsóknastofa í lyfja- og eiturefnafræði um lyfja og eiturefnarannsóknir

- Ellen Mooney um rannsóknir í húðmeinafræði
- Krabbameinsfélag Íslands um rannsóknir í frumumeinafræði
- Landspítali um rannsóknir í frumumeinafræði
- Landspítali um rannsóknir í sýkla-, veiru-, ónæmis-, klínískri lífefna- og blóðmeinafræði
- Sjúkrahúsið á Akureyri um rannsóknir í sýkla-, veiru-, ónæmis-, klínískri lífefna- og blóðmeinafræði
- Sjúkrahúsið á Akureyri um rannsóknir í líffærameinafræði
- Rammasamningur við sjúkrastofnanir um rannsóknir sem pantaðar eru af sjálfstætt starfandi læknum
- Hjartavernd ses. um kaup á þjónustu af Rannsóknarstöð Hjartaverndar vegna hóp- og vísindarannsóknna
- Rammasamningur við tannlækna um tannlækningar barna
- Tannlæknafélag Íslands um tannlækningar barna
- Tannlæknafélag Íslands um rafræn samskipti og aðgerðaskrá
- Peter Holbrook og Stefán Pálmason um munnlyflæknisfræði
- Tannlæknaeild Háskóla Íslands/Landspítali um nauðsynlegar tannlækningar
- Tannlæknaeild Háskóla Íslands/Landspítali um tannlækningar á göngudeild
- Tannlækningastofnun HÍ um skoðun sjúklinga í tengslum við athugun á veittri tannlæknaþjónustu
- Rammasamningur við hjúkrunarheimili um þjónustu hjúkrunarheimila
- Öldungur hf. um rekstur hjúkrunarheimilis að Sóltúni 2 í Reykjavík
- Reykjavíkurborg um sértæk hjúkrunarrými fyrir einstaklinga með mjög sérhæfðar hjúkrunar- og umönnunarþarfi
- Heilbrigðisstofnun Vesturlands um hjúkrunarrými fyrir einstaklinga með fægni og heilsumat (biðhjúkrunarrými) – Nýr samningur
- Rammasamningur við ljósmæður vegna fæðinga og umönnunar sængurkvenna í heimahúsum
- Reykjavíkurborg um hjúkrun í heimahúsum
- Karitas um sérhæfða líknarmeðferð í heimahúsum
- Heilsuefningarmiðstöðin um sérhæfða hjúkrunarmeðferð fyrir börn í heimahúsum
- Heimahlynning á Akureyri um sérhæfða líknarmeðferð í heimahúsum
- Heilbrigðisstofnun Norðurlands um heimahjúkrun
- Sjúkrahúsið á Akureyri um aðstöðu fyrir starfsemi Heimahlynningar á Akureyri og aðstoð við meðferð sjúklinga
- Landspítali um aðgang að sjúkraskrá, aðgengi að klínískum kerfum og ráðgjöf varðandi meðferð sjúklinga Karitas
- Landspítali um öflun og rekstur rúmmálsstýrðra öndunarvéla í heimahúsum ásamt þjónustu (CPAP, BIPAP)
- Landspítali um hjúkrunarfræðilega ráðgjöf um súrefnisþjónustu í heimahúsum
- Rammasamningur við sjálfstætt starfandi sjúkraþjálfara um sjúkraþjálfun utan sjúkrahúsa
- Rammasamningur við sjúkrastofnanir um sjúkraþjálfun á göngudeild
- Viðaukar við rammasamning SÍ og sjúkraþjálfara vegna einstaka sjúkraþjálfara sem sinna sjúkraþjálfun í dreifðari byggðum
- Félag sjúkraþjálfara um aðkomu félagsins að faglegum málefnum er varða rammasamning SÍ og sjúkraþjálfara
- Sjálfsbjörg Akureyri um sjúkraþjálfun
- Heilsugæsla höfuðborgarsvæðisins um samstarf vegna innleiðingar hreyfiseðla í heilbrigðiskerfinu
- Heimilislæknastöðin hf. um samstarf vegna innleiðingar hreyfiseðla í heilbrigðiskerfinu
- Salus ehf. um samstarf vegna innleiðingar hreyfiseðla í heilbrigðiskerfinu
- Landspítali um samstarf vegna innleiðingar hreyfiseðla í heilbrigðiskerfinu
- Reykjalundur um samstarf vegna innleiðingar hreyfiseðla í heilbrigðiskerfinu
- Heilbrigðisstofnun Austurlands um samstarf vegna innleiðingar hreyfiseðla í heilbrigðiskerfinu
- Heilbrigðisstofnun Norðurlands um samstarf vegna innleiðingar hreyfiseðla í heilbrigðiskerfinu
- Heilbrigðisstofnun Suðurlands um samstarf vegna innleiðingar hreyfiseðla í heilbrigðiskerfinu
- Heilbrigðisstofnun Suðurnesja um samstarf vegna innleiðingar hreyfiseðla í heilbrigðiskerfinu
- Heilbrigðisstofnun Vestfjarða um samstarf vegna innleiðingar hreyfiseðla í heilbrigðiskerfinu
- Heilbrigðisstofnun Vesturlands um samstarf vegna innleiðingar hreyfiseðla í heilbrigðiskerfinu
- Reykjalundur um þverfaglega endurhæfingu
- Náttúrulækningafélag Íslands um þverfaglega endurhæfingu á HNLFI
- Styrktarfélag lamaðra og fatlaðra um sjúkra- og iðjuþjálfun barna og ungmenna
- Endurhæfing ehf. um þjálfun einstaklinga með fjölbættar skerðingar og ráðgjöf til þeirra
- Þraut ehf. um þverfaglega greiningu og endurhæfingu fyrir einstaklinga með vefjagigt
- HL stöðin á Akureyri um endurhæfingu og þjálfun
- HL stöðin í Reykjavík um endurhæfingu og þjálfun
- Rammasamningur við talmeinafræðinga um talmeinaþjónustu
- Rammasamningur við sveitarfélög eða stofnanir þeirra um talmeinaþjónustu
- Félag talmeinafræðinga á Íslandi um aðkomu félagsins að faglegum málefnum er varða rammasamning SÍ og talmeinafræðinga
- Viðaukar við rammasamninga SÍ og talmeinafræðinga vegna einstaka talmeinafræðinga sem sinna talmeinaþjónustu í dreifðari byggðum
- Gígtarfélag Íslands um iðjuþjálfun
- Sjálfsbjörg Akureyri um iðjuþjálfun
- Rammasamningur við sálfræðinga um sálfræðimeðferð fyrir börn og unglunga
- Barnspítali Hringisins um tilvísanir í sálfræðimeðferð
- BUGL um tilvísanir í sálfræðimeðferð
- Greiningar- og ráðgjafarstöð ríkisins um tilvísanir í sálfræðimeðferð
- Heilbrigðisstofnun Suðurlands um tilvísanir í sálfræðimeðferð
- Heilsugæsla höfuðborgarsvæðisins um tilvísanir í sálfræðimeðferð
- Sjúkrahúsið á Akureyri um tilvísanir í sálfræðimeðferð
- Krabbameinsfélag Íslands um skipulagða leit að krabbameinum í leghálsi og brjóstum
- SÁÁ um áfengis- og vímuefnaeðferð á sjúkrahúsinu Vogu
- SÁÁ um dagdeildarþjónustu fyrir áfengissjúka

- SÁÁ um viðhaldsmeðferð gegn óríumfíkn
- Meðferðarheimilið í Krýsuvík um langtíma áfengis og vímuefnaþerð
- Slökkvilið höfuðborgarsvæðisins um sjúkraflutninga á höfuðborgarsvæðinu
- Brunavarnir Suðurnesja um sjúkraflutninga á svæði Heilbrigðisstofnunar Suðurnesja
- Akureyrarbær um sjúkraflutninga á svæði heilsugæslustöðvarinnar á Akureyri
- Heilbrigðisstofnun Norðurlands um sjúkraflutninga til og frá Hrísey og Grímsey
- Rauði krassinn á Íslands um útvegum og rekstur bifreiða og tækjabúnaðar til sjúkraflutninga
- Mýflug hf., í kjölfar útboðs, um sjúkraflug innanlands
- Landhelgisgæslan um sjúkraflug með þyrlu
- Ernir ehf. um sjúkraflug til útlanda
- Mýflug hf. um sjúkraflug til útlanda
- Landhelgisgæslan um sjúkraflug til útlanda
- Akureyrarbær um þjónustu sjúkraflutningsmanna við sjúkraflug innanlands
- Sjúkraflug ehf. um þjónustu fylgdarmanna í áætunarflugi innanlands
- Flugfélag Íslands um sjúkrarúm í innanlandsflugi
- Bláa lónið hf. um húðmeðferð fyrir psoriasis- og exemsjúklinga
- Húðlæknastöðin ehf. um ljósmeðferðir vegna húðsjúkdóma
- Rammasamningur um ljósmeðferðir vegna húðsjúkdóma
- Rammasamningur við rekstraraðila gististaða á höfuðborgarsvæðinu um kaup á gistingu og hótelpjónustu
- Rammasamningur við rekstraraðila gististaða á Akureyri um gistipjónustu á Akureyri
- Landspítali um afgreiðslu og umsýslu S-merktra og/eða leyfisskyldra lyfja á dag- og göngudeildum
- Sjúkrahúsið á Akureyri um afgreiðslu S-merktra og/eða leyfisskyldra lyfja á dag- og göngudeildum
- Rammasamningur við lyfsala um fyrirkomulag pantana og afgreiðslu tiltekinna lyfja
- Artasan ehf., GlaxoSmithKline ehf., Icepharma hf., Lyfjaver ehf., Portfarma ehf., Vistor hf. og Williams & Halls ehf. um fyrirkomulag pantana og afgreiðslu tiltekinna lyfja
- Rammasamningar í kjölfar útboðs um bað- og salernishjálpartæki við Eirberg ehf., Fastus ehf., Stoð hf. og Öryggismiðstöð Íslands hf.
- Rammasamningar í kjölfar útboðs um fólkslyftara við Icepharma hf. og Titus ehf.
- Rammasamningar í kjölfar útboðs um gervilimi og viðaukasamningur um viðhalds og viðgerðarpjónustu við Stoð hf. og Össur Iceland ehf.
- Rammasamningar í kjölfar útboðs um hjólastóla og gönguhjálpartæki við Eirberg ehf., Fastus ehf. og Stoð hf.
- Rammasamningur í kjölfar útboðs um hjólastóla við Öryggismiðstöð Íslands hf.
- Rammasamningur í kjölfar útboðs um fylgihluti hjólastóla við Sérmót ehf.
- Rammasamningar í kjölfar útboðs um sjúkrarúm og fólkslyftara við Eirberg ehf., Fastus ehf., Stoð hf. og Öryggismiðstöð Íslands hf.
- Rammasamningar í kjölfar útboðs um spelkur og viðaukasamningur um viðhalds og viðgerðarpjónustu við Eirberg ehf., Fastus ehf., Stoð hf. og Össur Iceland ehf.
- Rammasamningar í kjölfar útboðs um vinnustóla og sérstaka barnastóla við Eirberg ehf., Fastus ehf. og Stoð hf.
- Endurhæfing ehf. um ráðgjöf sjúkrabjálfa í setstöðaráðgjafarhópi hjálpartækjamiðstöðvar Sí
- Samningar í kjölfar útboðs um kaup á bleyjum, netbuxum og undirleggjum auk samkomulags um bleyjur fyrir einstaklinga með sérþarfir við Eirberg ehf., Olíuverslun Íslands hf. og Rekstrarvörur ehf.
- Samningar í kjölfar útboðs um kaup á buxnableyjum við Eirberg ehf., Olíuverslun Íslands hf. og Rekstrarvörur ehf.
- Fastus ehf., Faxi ehf. – Geisli, Icepharma hf., Rafey ehf., Rafeyri ehf., Rafskaut ehf., Stoð hf., Stuðlaberg ehf., Titus ehf. og Öryggismiðstöð Íslands hf. um viðgerðarpjónustu vegna hjálpartækja
- Orthos ehf., Skósmiðjan ehf., Stoð hf. og Stoðtækni ehf. um bæklunarskó ásamt tilheyrandi þjónustu
- Rammasamningar í kjölfar útboðs um þvagleggi og þvagvörur við Fastus ehf., Icepharma hf. og Medor ehf.
- Securitas ehf., Slökkvilið Ísafjarðar og Öryggismiðstöð Íslands hf. um öryggiskallkerfisþjónustu
- Inter Medica ehf. um insúlíndætur
- Ísaga ehf. um súrefnisþjónustu í heimahúsum
- Donna ehf. og Ísaga ehf. um leigu á litlum, léttum og hreyfanlegum súrefnissíum
- Stoð hf. um greiðslur fyrir ferðir stoðtækjafræðinga út á land
- Landspítali og Lyra sf. um mótefnaskortsdætur
- Landspítali um umsýslu og úthlutun á raförvunartækjum til meðferðar við ökklaðumun
- Landspítali um umsýslu og úthlutun raförvunartækja vegna vandamála í grindarbotni
- Landspítali um umsýslu og úthlutun TNS raförvunartækja
- Landspítali um ökuhæfnismat (endurhæfingardeild Grensási)
- Sjúkrahúsið á Akureyri um húsnæðisaðstöðu og hjálpartækjaráðgjöf á Kristnesi
- Rammasamningur í kjölfar útboðs um kaup á næringu um slöngu, fylgihlutum og næringardrykkjum við Icepharma hf.
- Rammasamningur í kjölfar útboðs um kaup á Enfit sondusprautum og töppum
- Rammasamningur í kjölfar útboðs um kaup, dreifingu og þjónustu á Vygon sonduleggjum, sprautum og fylgihlutum
- Icepharma hf. um dreifingu/afhendingu á næringu um slöngu og leigu á dælum til notkunar í heimahúsum
- Icepharma hf. um kaup og þjónustu varðandi aminósýrunæringu

#### **Greitt skv. reglugerð og gjaldskrá:**

- Hjúkrunarþjónusta við einstaklinga á dagdvalarrýmum öldrunarstofnana sem ekki eru á föstum fjárlögum árið 2016 og eru án samnings við Sjúkratryggingar Íslands, frá 1. janúar 2016
- Göngudeildarþjónusta fyrir áfengissjúka, frá 1. desember 2014
- Tæknifrjóvganir, frá 1. október 2011
- Tannlækningar aldraðra og öryrkja og barna yngri en 18 ára, frá 13. maí 2013



Staðtölur



# Sjúkratryggingar - Staðtölur 2017

## Utgjöld sjúkratrygginga

Tafla 1.1 Útgjöld sjúkratrygginga í samanburði við útgjöld hins opinbera 2008-2017, milljónir kr.  
Health insurance in comparison with public expenditure on health care 2008-2017, ISK million

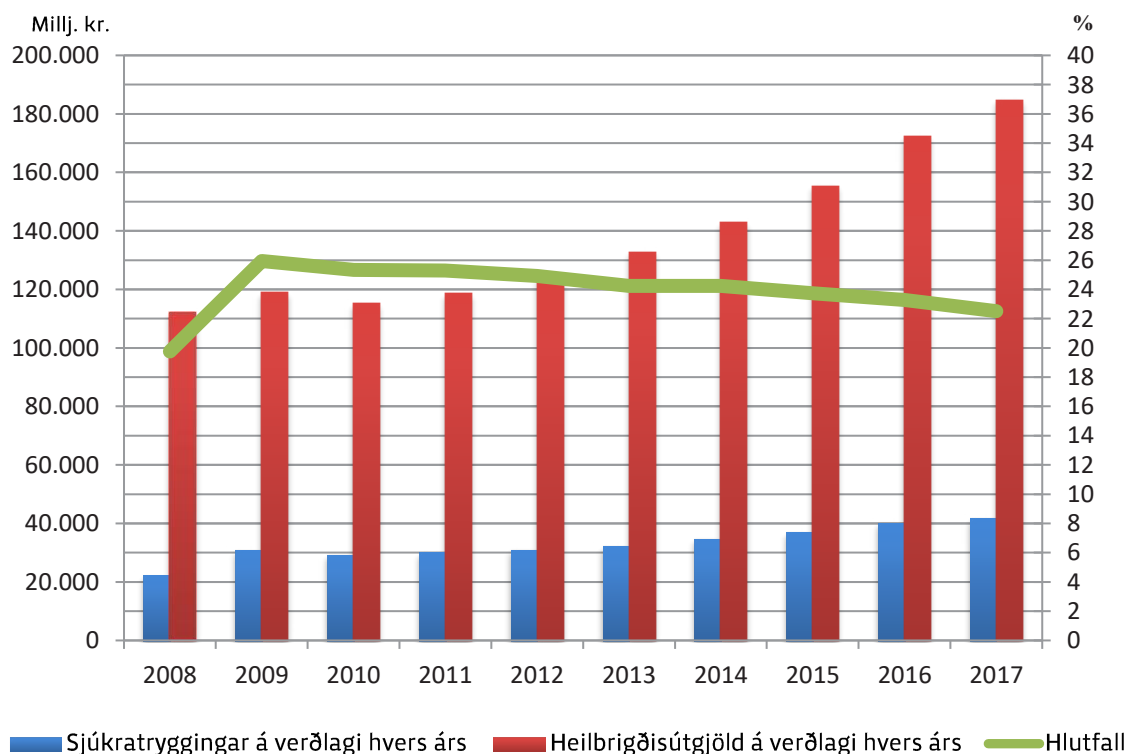
	Sjúkratryggingar <i>Health insurance</i>	Heilbrigðisútgjöld hins opinbera <sup>1)</sup> <i>Public expenditure on health care<sup>1)</sup></i>	Hlutfall <i>Ratio</i>
2008	22.158	112.154	19,8%
2009	30.837	118.879	25,9%
2010	29.170	115.145	25,3%
2011	29.985	118.563	25,3%
2012	30.934	124.179	24,9%
2013	32.178	132.779	24,2%
2014	34.611	142.800	24,2%
2015	36.863	155.303	23,7%
2016	40.078	172.233	23,3%
2017	41.592	184.758	22,5%

Skýringar:

1) Heimild: Hagstofa Íslands / Statistics Iceland

\* Breytt frá fyrri útgáfu til samræmis við töflu 1.2 þannig að fjármunatekjur og fjármagnsgjöld eru nú meðtaln í þessari töflu. Leiðrétt fjárhæð 2009 í samræmi við töflu 1.2 og dragast sértekjur frá gjöldum.

Útgjöld sjúkratrygginga sem hlutfall af útgjöldum hins opinbera til heilbrigðismála 2008-2017  
Health insurance and public expenditure on health care 2008-2017





Tafla 1.2 Útgjaldaflokkar sjúkratrygginga 2013-2017, í milljónum kr.

Health insurance (health care outside institutions) by type of expenditure 2013-2017, ISK million

	2013	2014	2015	2016	2017	
<b>Lækniskostnaður</b>	<b>6.468</b>	<b>7.937</b>	<b>8.736</b>	<b>9.835</b>	<b>10.018</b>	<b>Medical treatment</b>
Almenn læknishjálp <sup>7)</sup>	217	230	252	288	278	General
Sérfræðilæknishjálp <sup>8)</sup>	5.928	7.342	8.116	9.145	9.367	Specialist
Læknisvottorð og annað greitt vegna lækna <sup>1)</sup>	12	14	11	9	11	Payments for health certificates issued by doctors
Endurgreiðslur til einstaklinga	311	351	357	393	361	Reimbursement on grounds of discount certificate
<b>Rannsóknir og slysastrafgjöld</b>	<b>359</b>	<b>348</b>	<b>306</b>	<b>441</b>	<b>348</b>	<b>Research and emergency services</b>
Rannsóknir á rannsóknarstofum stofnana	359	348	306	441	348	Research in institutions
<b>Aðrar heilbrigðisstéttir</b>	<b>2</b>	<b>3</b>	<b>4</b>	<b>5</b>	<b>4</b>	<b>Other health professionals</b>
<b>Lyf</b>	<b>8.218</b>	<b>8.389</b>	<b>8.557</b>	<b>8.362</b>	<b>8.231</b>	<b>Medicine</b>
Lyfjabúðir <sup>2)</sup>	8.218	8.389	8.557	8.362	8.231	Pharmacy
<b>Lyf með S-merkingu <sup>6)</sup></b>	<b>6.387</b>	<b>6.431</b>	<b>6.565</b>	<b>7.251</b>	<b>7.123</b>	<b>"S-labelled" medications</b>
<b>Hjálpartæki <sup>3)</sup></b>	<b>3.213</b>	<b>3.254</b>	<b>3.412</b>	<b>4.011</b>	<b>4.326</b>	<b>Assistive technology equipment</b>
<b>Næring og sérþæði <sup>9)</sup></b>	<b>215</b>	<b>225</b>	<b>244</b>	<b>238</b>	<b>224</b>	<b>Nutrition and special nourishment</b>
<b>Hjúkrun í heimahúsum</b>	<b>197</b>	<b>202</b>	<b>227</b>	<b>247</b>	<b>251</b>	<b>Home nursing</b>
<b>Þjálfun</b>	<b>1.999</b>	<b>1.988</b>	<b>2.275</b>	<b>2.669</b>	<b>4.023</b>	<b>Rehabilitation and therapy</b>
Sjúkraþjálfun	1.855	1.821	2.064	2.417	3.694	Physical therapy
Iðjuþj., v/afleiðinga alvarl. og langv. sjúkd. og slysa	25	28	29	33	32	Occupational therapy
Talþj., v/afleiðinga alvarl. langvinnra sjúkd. og slysa	86	103	141	175	242	Speech therapy
Endurgreiðslur til einstaklinga	1	0	1	1	1	Reimbursement to patients
Ýmis önnur þjálfun	32	36	40	43	54	Other therapy
<b>Tannlækningar</b>	<b>1.789</b>	<b>2.447</b>	<b>2.804</b>	<b>3.157</b>	<b>3.507</b>	<b>Dental care for</b>
Tannl. fyrir börn, unglíngja, aldraða og öryrkja <sup>4)</sup>	1.398	1.892	2.162	2.513	2.789	Children, teenagers, retirement and invalidity pensioners
Tannl. v/alvarl. meðfædd. galla, slysa og fleira	391	555	643	645	718	Connate and chronically ill patients, accident patients
						<b>Ambulance service and domestic travel costs of</b>
<b>Sjúkraflutningar og ferðir innanlands</b>	<b>715</b>	<b>715</b>	<b>764</b>	<b>784</b>	<b>828</b>	<b>patients</b>
Sjúkraflutningar	274	277	308	301	351	Ambulance service
Ferðakostnaður sjúklinga innanlands	440	438	457	482	477	Domestic travel costs of patients
<b>Brýn meðferð erlendis</b>	<b>1.380</b>	<b>1.297</b>	<b>1.499</b>	<b>1.564</b>	<b>1.562</b>	<b>Treatment abroad, acute</b>
Sjúkdómsmeðferð, brýn erlendis	1.168	1.084	1.255	1.281	1.320	Treatment abroad, acute
Ferðakostn. v/brýnnar sjúkdómsmeðf. erlendis	212	213	244	283	242	Travel costs of patients due to acute treatment abroad
<b>Sjúkrakostnaður v/ veikinda og slysa erlendis <sup>5)</sup></b>	<b>422</b>	<b>430</b>	<b>494</b>	<b>506</b>	<b>435</b>	<b>Treatment abroad because of injuries and sickness</b>
Sjúkrakostnaður vegna veikinda og slysa erlendis	188	67	159	168	154	Treatment abroad because of injuries and sickness
Sjúkrahjálp v/gagnkvæmra alþjl. samn.	235	363	335	338	280	Domestic treatment of foreign nationals
<b>Sjúkradagpeningar <sup>11)</sup></b>	<b>272</b>	<b>287</b>	<b>324</b>	<b>362</b>	-	<b>Per-diem sickness benefits</b>
<b>Annað</b>	<b>255</b>	<b>269</b>	<b>279</b>	<b>330</b>	<b>475</b>	<b>Other</b>
Kostn. v. fæðinga og umönnunar sængurkvemma í heimahúsum	176	196	199	221	246	Births at home and after birth care at home
Endurg. umtalsverðs læknis- og lyfjakostnaðar <sup>10)</sup>	0	0	0	0		Reimbursement of high treatment and drug costs
Endurg. til sjúklinga, utan samninga við Sí <sup>12)</sup>					142	Reimbursement to patient for non-contract healthcare
Sérstök húðsjúkdómameðferð	33	35	45	51	32	Special skin treatment
Áfengis- og fíkniefnameðferð, göngudeildarþjónusta	42	13	6	0	0	Alcohol and drug treatment, outpatient ward
Hreyfiseðlar		22	33	47	39	Prescriptions for exercise
Túlkþjónusta				24	32	Interpretation service
Kostnaður ótalinn annars staðar (þ.m.t. fjármagnstekjur og fjármagnsgjöld)*	3	3	-5	-13	-17	Other
<b>Sjúkrakostn. innlendir LSH / Beinmergs-, nýrnaígræðsla ofl.</b>	<b>285</b>	<b>388</b>	<b>372</b>	<b>315</b>	<b>236</b>	<b>Treatment by LSH / bone marrow and kidney transplant etc.</b>
<b>Samtals</b>	<b>32.178</b>	<b>34.611</b>	<b>36.863</b>	<b>40.078</b>	<b>41.592</b>	<b>Total expenditure</b>

## Gjöld umfram sértekjur

\* Breytt frá fyrri útgáfu til samræmis við töflu 1.1 þannig að fjármunatekjur og fjármagnsgjöld eru nú meðtalin í þessari töflu.

## Skýringar:

- 1) Reglur um greiðslur fyrir læknisvottorð hafa breyst mikið á tímabilinu.
- 2) Lyf til lyfjabúða ásamt endurgreiðslu til sjúklinga.
- 3) Ný reglugerð um bílakaupastyrki frá og með janúar 2009.
- 4) Reglum um þátttöku í tannlæknastrafgjöldum var breytt talsvert í lok árs 2009.
- 5) Varðandi breytingar milli árunna 2008 og 2009 sjá skýringu 10. í ársreikningi sjúkratrygginga 2009.
- 6) S merkt lyf. Lyf sem eru eingöngu notuð á eða í tengslum við sjúkrastofnun.
- 7) Heilsugæsla höfuðborgarsvæðis sá um greiðslur 2007 og 2008. Sí tók aftur við greiðslum 2009.
- 8) Frá 1. apríl 2011 til 1. janúar 2014 eru sérgreinalæknar ekki með samning við Sí.
- 9) Breyting á reglugerð um styrki til kaupa á næringarefnum og sérþæði 1. jan. 2011.
- 10) TR tók við málflokknum 1. janúar 2012
- 11) Sjúkradagpeningar fluttar á fjárlagalið 08211, Bætur vegna veikinda og slysa
- 12) Komureikningar vegna þjónustu utan samninga við Sí. Var áður fært sem endurgreiðslur undir lækniskostnaði.

## Notes:

- 1) Rules regarding payments for health certificate, issued by doctors have changed a lot in recent years.
- 2) Drugs to pharmacies with refunds to patients.
- 3) According to regulation dated January 1st. 2003 and January 2009.
- 4) Rules on patients participation in dental care changed in 1999 and again in 2009.
- 5) Regarding changes from 2008 to 2009 see explanation nr 10 in annual report 2009.
- 6) "S-labelled" medications are those used in outpatient care and only intended for hospital use and are specially provided for in the State Budget.
- 7) Primary Health Care of the Capital Area was in charge of payments 2007 and 2008. IHI commenced payments in 2009.
- 8) From 1st of April 2011 until 1st of January contracts between the Icelandic Health Insurance and specialists are not in effect.
- 9) Change in regulation dated January 1 st. 2011 regarding nutrition and special nourishment
- 10) Social Insurance Administration has taken over the jurisdiction from 1. Jan. 2012
- 11) Per-diem sickness benefits belongs from 1st of January 2017 to another budget 08211, Benefits for sickness and injury.
- 12) Invoices for non-contract healthcare service. Before booked as reimbursement on ground of discount certificate.

Tafla 1.3 Lyfjaútgjöld eftir lyfjaflokkum 2015-2017, millj. kr.

Drug expenditure by ATC-group 2015-2017, million ISK

Lyfjaflokkur (ATC)	2015	2016	2017	Breyting 2016-2017		Category
				millj. kr.	%	
				Change 2016-2017	million ISK	%
A Meltingafæra- og efnaskiptalyf	1.181	1.223	1.277	53	4%	Alimentary tract and metabolism
B Blóðlyf	555	685	741	56	8%	Blood and blood forming organs
C Hjarta- og æðasjúkdómalyf	907	885	914	29	3%	Cardiovascular system
D Húðlyf	123	118	121	3	2%	Dermatologicals
G Þvagfæra- og kvensjúkdómalyf og kynhormónar	589	582	558	-24	-4%	Genito urinary system and sex hormones
H Hormónalyf önnur en kynhormónar	264	248	254	6	2%	Systemic hormonal preparations
J Sýkingalyf	115	118	115	-3	-3%	Antiinfectives for systemic use
L Æxlishefjandi- og ónæmislyf	446	423	400	-23	-6%	Antineoplastic and immunomodulating agents
M Vöðvasjúkdóma- og beinagrindalyf	344	319	320	1	0%	Musculo-skeletal system
N Tauga- og geðlyf	2.763	2.570	2.393	-178	-7%	Nervous system
P Sníklalyf	9	9	10	1	12%	Antiparasitica
R Öndunarfæralyf	1.004	917	867	-50	-6%	Respiratory system
S Augn- og eyrnalyf	209	205	203	-2	-1%	Sensory organs
V Ýmis lyf	50	59	59	1	1%	Various
<b>Lyfjaútgjöld samtals</b>	<b>8.557</b>	<b>8.362</b>	<b>8.231</b>	<b>-131</b>	<b>-2%</b>	<b>Total drug expenditure</b>

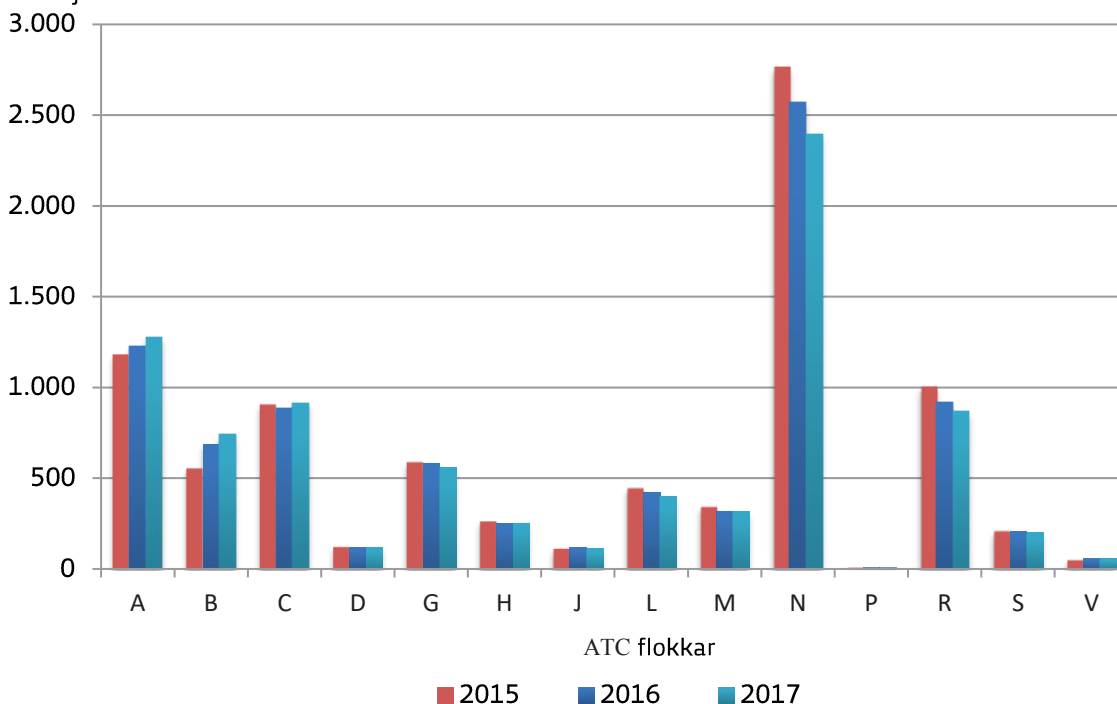
Skýring: Greining kostnaðar er byggð á gögnum úr tölfræðigagnagrunni Sí.

Note: Expenditure analysis is based on data from Icelandic Health Insurance (IHI) Database.

Lyfjaútgjöld eftir lyfjaflokkum 2015-2017, millj.kr.

Drug expenditure by ATC-group 2015-2017, million ISK

Millj. kr.





Tafla 1.4 Lyfjaútgjöld SÍ, 25 kostnaðarsömstu lyfjaflokkarnir 2015-2017, millj. kr.  
Drug expenditure by SÍ, the 25 top selling ATC group 2015-2017, million ISK

Lyfjaflokkur (ATC)	Röð	2015	Röð	2016	Röð	2017	Breytingar frá fyrra ári, millj.kr. %		Category
							Röð	mill.ISK	
Örvandi lyf, lyf notuð við ADHD og lyf sem efla heilastarfsemi	N06B (5)	768	(1)	794	(1)	665	(1)	-129 -16,2	Psychostimulants, agents used for ADHD and nootropics
Segavarnalyf	B01A (4)	429	(4)	513	(3)	570	(2)	56 11,0	Antithrombotic agents
Adrenvirk lyf til innúðunar	R03A (2)	589	(2)	526	(2)	486	(3)	-40 -7,6	Adrenergics, inhalants
Flogaveikilyf	N03A (3)	546	(3)	421	(4)	396	(4)	-25 -5,9	Antiepileptics
Punglyndislyf (antidepressiva)	N06A (1)	426	(5)	383	(5)	388	(5)	4 1,1	Antidepressants
Geðrofslyf (neuroleptica/antipsychotica)	N05A (6)	422	(6)	370	(6)	371	(6)	1 0,2	Antipsychotics
Blóðsykurslækkandi lyf nema insúlín	A10B (9)	302	(7)	326	(7)	368	(7)	42 12,9	Blood glucose lowering drugs, excl. insulins
Lyf við sársjúkdómi og maga- og vélindis bakflæði	A02B (8)	269	(9)	277	(9)	287	(8)	10 3,6	Drugs for peptic ulcer and gastro-oesophageal reflux disease (gord)
Insúlín og skyld lyf	A10A (16)	298	(8)	285	(8)	279	(9)	-6 -2,2	Insulins and analogues
Ónæmisbælandi lyf	L04A (14)	251	(10)	271	(10)	265	(10)	-7 -2,4	Immunosuppressants
Bólgueryðandi lyf og gigtarlyf, ekki sterar	M01A (13)	236	(11)	211	(11)	200	(11)	-11 -5,1	Antiinflammatory and antirheumatic products, non-steroids
Ópíóíðar	N02A (10)	191	(13)	202	(12)	189	(12)	-12 -6,1	Opioids
Lyf til temprunar á blóðfitu	C10A (15)	176	(15)	164	(15)	185	(13)	22 13,2	Lipid modifying agents, plain
Beta-blokkar	C07A (18)	181	(14)	172	(14)	182	(14)	11 6,2	Beta blocking agents
Önnur lyf til innúðunar gegn teppusjúkdómum í öndunarvegi	R03B (11)	222	(12)	199	(13)	178	(15)	-21 -10,7	Other drugs for obstructive airway diseases, inhalants
Önnur þvagfæralyf, þ.á.m. krampalosandi lyf	G04B (20)	150	(17)	152	(16)	148	(16)	-4 -2,9	Other urologicals, incl. antispasmodics
Dópamínvirk lyf	N04B (17)	171	(16)	148	(17)	131	(17)	-17 -11,4	Dopaminergic agents
B12-vítamín og fólínsýra	B03B (26)	97	(24)	124	(18)	119	(18)	-5 -3,7	Vitamin B12 and folic acid
Lyf gegn þarmabólgu	A07E (19)	118	(20)	117	(20)	112	(19)	-5 -4,1	Gonadotropins and other ovulation stimulants
Gláku- og ljósopsþrenngjandi lyf	S01E (23)	132	(18)	120	(19)	112	(20)	-8 -6,6	Anticlaucoma preparations and miotics
Östrógen	G03C (24)	110	(22)	110	(21)	111	(21)	1 1,1	Estrogens
Barksterar, óblönduð lyf, einnig til staðbundinnar innstungu	H02A (22)	119	(19)	108	(22)	107	(22)	0 -0,4	Corticosteroids for systemic use, plain
Lyf við góðkynja blöðruhálskirtilsstækkun	G04C (25)	115	(21)	105	(23)	94	(23)	-11 -10,3	Drugs used in benign prostatic hypertrophy
Lyf við nefstíflu og önnur neflyf til staðverkunar	R01A (7)	96	(25)	85	(26)	84	(24)	-1 -0,9	Decongestants and other nasal preparations for topical use
Andhistamínlyf til altækrar notkunar (systemic use)	R06A (27)	63	(31)	68	(30)	81	(25)	12 18,2	Antihistamines for systemic use
<b>Samtals</b>		<b>6.479</b>		<b>6.251</b>		<b>6.109</b>		<b>-228 -3,5</b>	<b>Total drug expenditure</b>

Tafla 1.5 Lyfjaútgjöld vegna S-lyfja og leyfisskyldra lyfja 2012-2017, millj. kr.  
Drug expenditure on hospital drugs 2012-2017, million ISK

ATC-númer	Sérheiti lyfs	2012	2013	2014	2015	2016	2017
L04AB01	Enbrel	404	432	429	421	410	418
L04AB04	Humira	322	348	339	347	417	405
L04AB02	Inflectra				150	304	317
N07XX09	Tecfidera			2	164	249	246
J06BA02	Nanogam					152	222
L04AB02	Remicade	922	1014	967	615	329	210
L01XC02	MabThera	245	218	241	288	228	194
L04AB06	Simponi	10	50	177	210	224	180
B02BD02	Helixate NexGen	219	228	195	165	191	171
L04AX04	Revlimid	68	106	117	181	182	159
L02BB04	Xtandi					109	158
L04AA27	Gilenya	7	86	143	178	184	146
H01AC01	Omnitrope	48	116	119	137	135	137
L01XC03	Herceptin	215	232	166	184	191	137
L04AA23	Tysabri	242	224	218	195	163	134
L04AA25	Soliris					118	127
B03XA02	Aranesp	32	35	38	90	126	125
L04AX06	Imnovid					21	116
L04AC07	RoActemra	37	60	63	52	70	105
L01XC13	Perjeta			1	48	113	102
B06AC01	Cinryze	18	24	89	77	90	101
S01LA05	Eylea			7	38	59	91
R03DX05	Xolair	25	33	34	48	81	88
L01XC07	Avastin	99	87	103	104	102	87
L04AC10	Cosentyx				5	37	84
J06BA02	Privigen	213	224	244	219	94	81
B02BD02	Advate	83	75	54	72	68	75
L01XC17	OPDIVO					1	73
L03AA13	Neulasta	29	24	17	34	54	71
J06BA02	Kiovig	57	58	62	63	69	71
H01CB02	Sandostatin Lar	85	87	72	69	62	66
L01BA04	Alimta	22	41	80	78	49	62
J05AR08	Eviplera	10	52	81	100	101	59
L01XE04	Sutent	45	42	42	41	61	57
J05AR06	Atripia	134	124	103	99	80	51
L01XC18	KEYTRUDA					31	50
L01XE08	Tasigna	28	38	35	46	50	50
J06BA01	Gammanorm	32	47	38	43	50	50
L04AC05	Stelara	8	10	14	16	43	48
L01XE18	Jakavi				7	35	48
R03DX09	Nucala						47
J05AR19	Odefsey					1	44
J05AX12	Tivicay			4	25	38	43
L01XE01	Glivec	142	152	92	42	48	42
L03AB07	Avonex	137	138	140	88	55	37
V10XX03	Xofigo				9	24	37
L01XC14	Kadcyla			1	16	44	37
L04AA33	Entyvio				2	12	36
R07AX02	Kalydeco				30	42	35
J05AR13	Triumeq				6	19	35
Önnur lyf		1486	1540	1415	1385	1416	1179
<b>Samtals apótek og Landspítali</b>		<b>5425</b>	<b>5945</b>	<b>5940</b>	<b>6184</b>	<b>6834</b>	<b>6744</b>
<b>Heildarkostnaður S-lyfja</b>		<b>5882</b>	<b>6387</b>	<b>6431</b>	<b>6565</b>	<b>7251</b>	<b>7123</b>

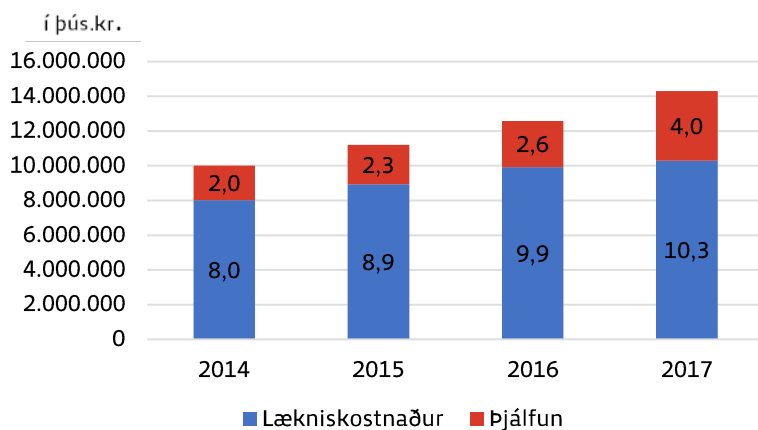
Skýring: Lyfjaútgjöldin hér eru heildarkostnaður S-lyfja og leyfisskyldra lyfja sem afgreidd eru í apótekum eða á Landspítalanum. Lyf gefin á Sjúkrahúsinu á Akureyri og öðrum heilbrigðisstofnunum vantar en það er mjög lítil hluti heildarkostnaðarins. Þá er ekki alltaf tekið tillit til afsláttá, blöndunargjalda og afgreiðslu- og umsóluþjálga. Raðað er eftir sérlvfiðum.

Tafla 1.6 Útgjöld lækniskostnaðar og þjálfunar, greiðsluþáttökukerfi fyrir heilbrigðisþjónustu, í þús.kr.

	Hlutur SÍ				Hlutur einstaklings				Heildarkostnaður	
	Læknis- kostnaður	Hlf.SÍ	Þjálfun	Hlf.SÍ	Læknis- kostnaður	%eins takl.	Þjálfun	%ein stakl.	Læknis- kostnaður	Þjálfun
2014	8.019.095	79%	1.990.960	58%	2.152.309	21%	1.445.718	42%	10.171.404	3.436.679
2015	8.934.699	79%	2.274.542	59%	2.393.803	21%	1.581.759	41%	11.328.501	3.856.301
2016	9.923.625	79%	2.647.224	60%	2.658.146	21%	1.800.692	40%	12.581.772	4.447.916
2017	10.285.520	79%	4.018.967	76%	2.753.694	21%	1.302.320	24%	13.039.214	5.321.287

Reglur nýja greiðsluþáttökukerfis hefur áhrif á 2/3 á árinu 2017.

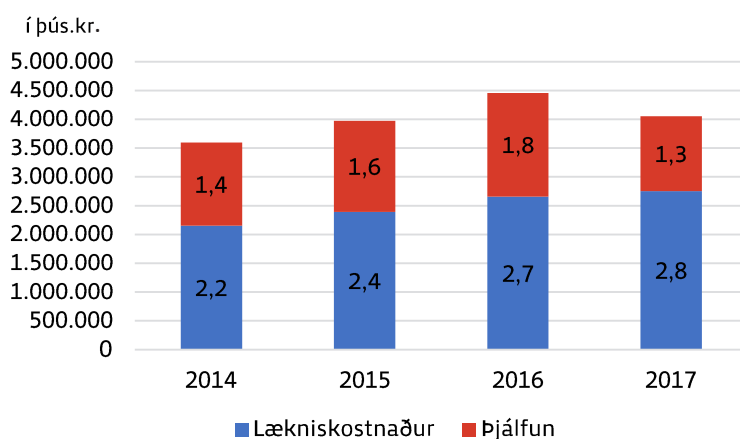
#### Hlutur Sjúkratrygginga í útgjöldum lækniskostnaðar og þjálfun



**Breytt greiðsluþáttökukerfi fyrir heilbrigðisþjónustu tók gildi 1. maí 2017** Markmiðið með breytingunni var að lækka útgjöld þeirra einstaklinga sem þurfa mikið á heilbrigðisþjónustu að halda og jafna kostnað þeirra sem nota þjónustu heilbrigðiskerfisins.

Sú veigamikla breyting var gerð með núgildandi kerfi að greiðslur fyrir læknisþjónustu og þjálfun telja saman í greiðsluþáttöku.

#### Hlutur einstaklinga í útgjöldum lækniskostnaðar og þjálfun



Hækkun útgjalda SÍ á milli árána 2016 og 2017 skýrist af breyttri greiðsluþáttöku frá maí 2017 og liggur hækkunin aðallega í þjálfunarliðnum sem hækkar úr 2,6 m.a. í 4 m.a. eða um 52% á milli ára.

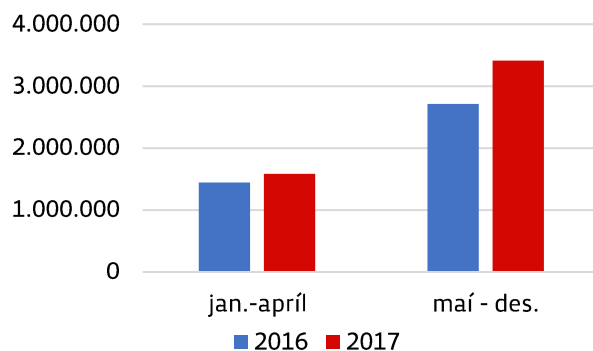
## Ítarefni: Nýtt greiðslupáttökukerfi frá maí2017

Á myndunum að framan sést að aukning útgjalda SÍ við nýtt greiðslupáttökukerfi liggur að langmestum hluta í þjálfun, á meðan lækniskostnaður breytist lítið milli ára. Hér á eftir er nánari greining á þessum vexti, fyrir og eftir gildistöku kerfisins. Sjúkraþjálfun er langstærsti útgjaldaliðurinn innan þjálfunar.

### Heildarkostnaður v.sjúkraþjálfunar í þús.kr.

	2016	2017
jan.-apríl	1.444.180	1.583.089
maí - des.	2.715.265	3.411.168
	4.159.445	4.994.258

### Heildarkostnaður vegna Sjúkraþjálfunar í þús.kr.

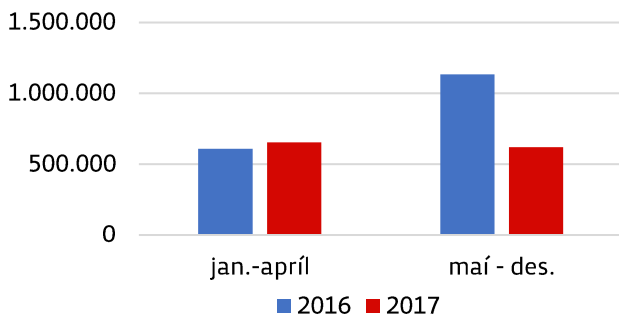
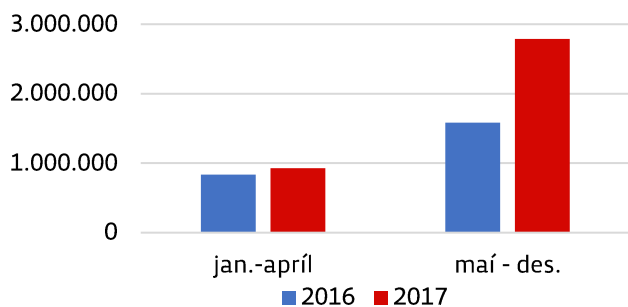


### Kostnaður Sjúkratrygginga v.sjúkraþjálfunar í þús.kr.

	2016	2017	Br. milli ára
jan.-apríl	835.941	928.292	11%
maí - des.	1.582.115	2.790.054	76%
	2.418.057	3.718.346	54%

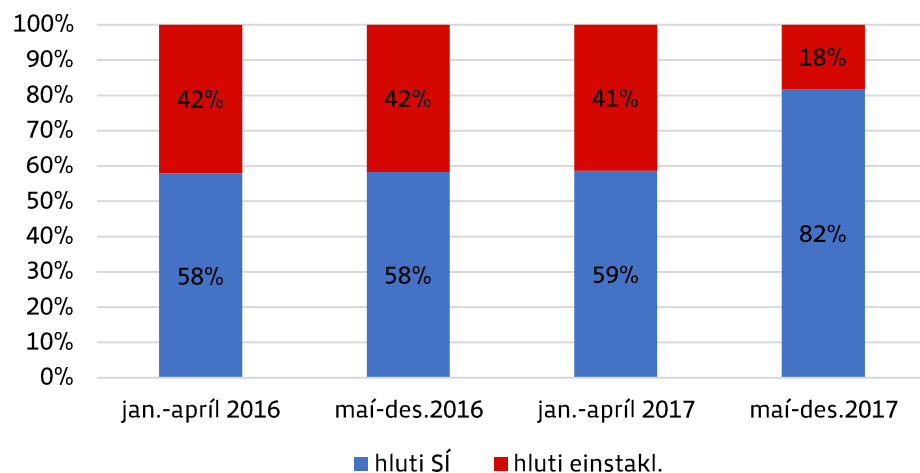
### Kostnaður einstaklinga vegna sjúkraþjálfunar í þús.kr.

	2016	2017	Br. milli ára
jan.-apríl	608.239	654.797	8%
maí - des.	1.133.149	621.114	-45%
	1.741.388	1.275.912	-27%





## Hlutfallsskipting kostnaðar í sjúkráþjálfun milli SÍ og einstaklings

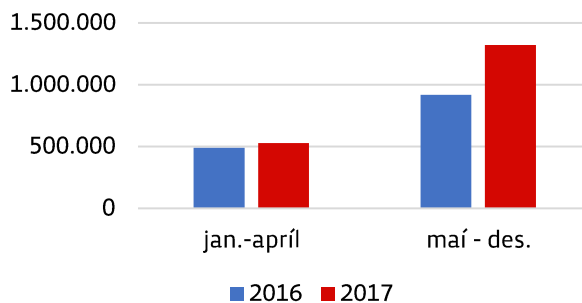


Hluttur einstaklinga í sjúkráþjálfun fór úr rúmu 41% að meðaltali í 18% eftir breytingu á greiðslupátttöku í maí 2017 og er þar með orðið lægra en hlutfall einstaklinga í læknskostnaði.

Mesti vöxturinn innan sjúkraþjálfunar liggur í sjúkraþjálfun almennra einstaklinga, þ.e. einstaklinga á aldrinum 18-66 ára sem ekki eru örorku/endurhæfingarlífeyrisþegar.

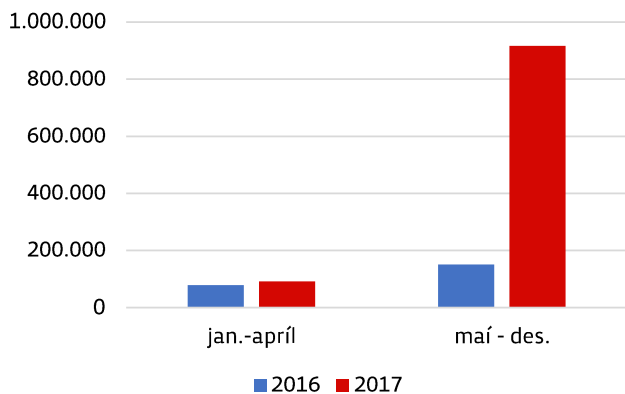
**Almennir, heildarkostnaður v.sjúkraþjálfunar í þús.kr**

	2016	2017
jan.-apríl	490.277	528.522
maí - des.	918.947	1.321.731
<b>Grand Total</b>	<b>1.409.224</b>	<b>1.850.254</b>



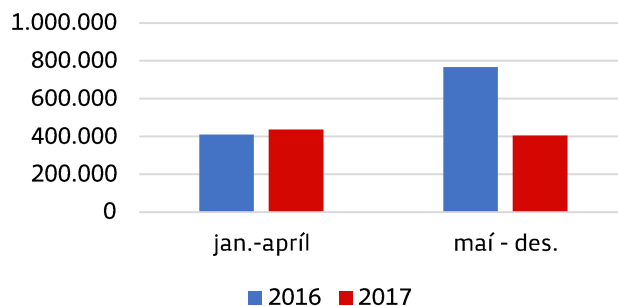
**Almennir, kostnaður Sjúkratrygginga v.sjúkraþjálfunar í þús.kr.**

	2016	2017	Br. milli ára
jan.-apríl	79.049	91.812	16%
maí - des.	151.403	916.553	505%
	<b>230.452</b>	<b>1.008.365</b>	<b>338%</b>

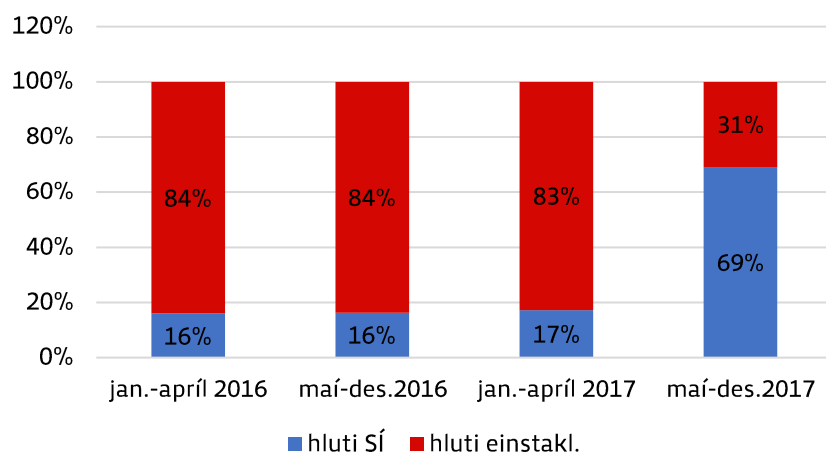


**Almennir, kostnaður einstaklinga v.sjúkraþjálfunar í þús.kr.**

	2016	2017	Br. milli ára
jan.-apríl	411.228	436.711	6%
maí - des.	767.544	405.178	-47%
	<b>1.178.772</b>	<b>841.888</b>	<b>-29%</b>



## Hlutfallsskipting kostnaðar í sjúkraþjálfun milli SÍ og einstaklings, almennir



Mesta breytingin var í hópi almennra. Þar fór að meðaltali hlutur einstaklinga í sjúkraþjálfun úr 83% í 31% eftir breytingu á greiðsluþátttöku í maí 2017.

**Tafla 1.7 Útgjöld vegna sérgreinalækninga, fjöldi sérgreinalækna, komur og skipting á kostnaði 2017**  
*Social expenditure on specialist care outside institutions, number of specialists, visits and payments by type of speciality 2017*

Sérgreinar	Fjöldi sérgreinalækna <sup>1)</sup>	Komur v/sérgreinalækna án afsliðtar	Heildarútgjöld v/sérgreinalækna við sérgreinalækna sérgr.læknabjón.	Samningsbundinn afsl. v. kaup á sérgreinalækna þjónustu	Útgjöld einstaklinga v. kaup á sérgreinalækna þjónustu	Útgjöld Sí v. kaup á sérgreinalækna þjónustu	Heildar útgjöld á komu	Útgjöld einstaklings á komu	Útgjöld á komu ilutfallsleg skipting einstaklingu Sí	Total expenditure/ payments to specialists <sup>1)</sup>	Visits	Total expenditure/ payments to specialists	Negotiated discount of/on service specialists	Payments by individuals to specialists	Total expenditure to specialists IHI	Total social expenditure to specialists IHI	Total expenditure per visit	Payments by individuals per visit	Total social expenditure per visit	Total expenditure payment per visit: individual IHI	pús. kr.	Thousand ISK	Kr.	ISK	%	Specialities
Augnlæknar	34	69.402	906.229	16.549	337.371	552.308	12.819	4.861	7.958	37,9%	62,1%	Ophthalmologists														
Barnalæknar	37	41.320	580.616	1.348	49.434	529.834	14.019	1.196	12.823	8,5%	91,5%	Paediatricians														
Bæklunarlæknar	24	34.353	932.646	33.753	187.380	711.513	26.166	5.455	20.712	20,8%	79,2%	Orthopaedic surgeons														
Gedlæknar	38	31.505	539.118	106	163.113	375.899	17.109	5.177	11.931	30,3%	69,7%	Psychiatrists														
Barna-og unglíngageðlæknar	6	5.614	119.658	1.863	8.335	109.460	20.982	1.485	19.498	7,1%	92,9%	Paediatric psychiatrists														
Háls-, nef- og eyrnalæknar	24	44.920	596.267	7.332	168.839	420.095	13.111	3.759	9.352	28,7%	71,3%	Ear, nose and throat specialists														
Húðlæknar	18	53.121	584.027	8.394	277.374	298.259	10.836	5.222	5.615	48,2%	51,8%	Dermatologists														
Kvensjúkdómalæknar	32	36.455	514.586	208	292.922	221.456	14.110	8.035	6.075	56,9%	43,1%	Gynaecologists														
Lyfl. efnaskiptalæknar	7	5.043	59.144		27.923	31.221	11.728	5.537	6.191	47,2%	52,8%	Medicine Endocrinologist														
Lyfl. gígtarlæknar	10	13.133	147.509	1.974	60.620	84.914	11.082	4.616	6.466	41,7%	58,3%	Medicine Rheumatologist														
Lyfl. hjartalæknar	28	42.130	723.755	8.809	244.980	469.965	16.970	5.815	11.155	34,3%	65,7%	Medicine Cardiologist														
Lyfl. lungnalæknar	7	7.098	93.327		36.206	57.121	13.148	5.101	8.047	38,8%	61,2%	Medicine and pulmonologist														
Lyfl. meltingarlæknar / speglanir	16	18.845	663.759	8.477	184.274	471.008	34.772	9.778	24.994	28,1%	71,9%	Medicine Gastroenterologist														
Lyflæknar ýmsir <sup>3)</sup>	8	10.826	152.634	1.138	67.999	83.498	13.994	6.281	7.713	44,9%	55,1%	Medicine Others														
Skurðlæknar	20	17.053	486.708	15.422	113.876	357.411	27.637	6.678	20.959	24,2%	75,8%	Surgeons														
Svæfingarlæknar <sup>2)</sup>	25	13.843	901.135	38.906	48.637	813.592	62.286	3.513	58.773	5,6%	94,4%	Anaesthesiologists														
Taugalæknar	5	4.199	56.618		19.484	37.134	13.484	4.640	8.844	34,4%	65,6%	Neurologists														
Þvagfæralæknar	11	17.462	344.204	264	103.385	240.555	19.696	5.921	13.776	30,1%	69,9%	Urologists														
Lýtalæknar	9	7.741	171.160	234	53.715	117.211	22.081	6.939	15.142	31,4%	68,6%	Plastic surgeons														
Sérfræðingar ýmsir <sup>4)</sup>	9	3.914	50.461		16.288	34.174	12.892	4.161	8.731	32,3%	67,7%	Specialists Others														
<b>Samtals klínískir læknar</b>	<b>368</b>	<b>477.977</b>	<b>8.623.561</b>	<b>144.777</b>	<b>2.462.157</b>	<b>6.016.627</b>	<b>17.739</b>	<b>5.151</b>	<b>12.588</b>	<b>29,0%</b>	<b>71,0%</b>	<b>Total clinical doctors</b>														



Tafla 1.7 frh. Útgjöld vegna sérgreinalækninga, fjöldi sérgreinalækna, komur og skipting á kostnaði 2017  
 Social expenditure on specialist care outside institutions, number of specialists, visits and payments by type of speciality 2017

Sérgreinar	Fjöldi sérgreinalækna <sup>1)</sup>	Komur	Heildarútgjöld v/sérgreinalækna án afskiptar	Samningsbundinn afsli v. sérgreinalækna sérgreinalæknaþjón.	Útgjöld einstaklinga v. kaupá sérgreinalæknaþjón.	Útgjöld v. kaupá sérgreinalæknaþjón.	Heildarútgjöld einstaklinga á komu	Útgjöld einstaklinga á komu	Útgjöld hlutfallsleg skipting einstaklingu Sí	Útgjöld á komu	Expenditure payment per visit: individual IHI	Total social expenditure to specialists IHI	Total expenditure Payments by individuals per visit	Total social expenditure to specialists IHI	Total expenditure Payments by individuals per visit	Total social expenditure to specialists IHI	Total expenditure Payments by individuals per visit	Total social expenditure to specialists IHI	Total expenditure Payments by individuals per visit	% Specialities
Augasteinaaðgerðir	1.921	74.395	11.996	62.399	38.727	6.245	32.482	16,1%	83,9%	Treatments for lens disorders										
Þraut, tæknifriðvögun og Barnalæknaþjónustan	10.696	179.810	30.978	148.832	16.811	2.896	13.915	17,2%	82,8%	In Vitro fertilisation, Þraut, Paediatrician-service										
Laser v/augnlækninga	24	4.038	647	3.391	168.246	26.971	141.275	16,0%	84,0%	Laser treatment, eyes										
Laser v/húðlækninga	1.884	44.978	4.049	29.614	21.724	6.006	15.718	27,6%	72,4%	Laser treatment, skin										
Laser v/gláku, augn- og húðlækninga	1.929	50.243	4.049	34.048	23.947	6.296	17.651	26,3%	73,7%	Laser treatment, eyes and skin										
Rannsóknir á stofum	75.474	1.129.491	67.766	945.733	14.067	1.537	12.531	10,9%	89,1%	Clinical pathologists										
Rannsóknir á sjúkrastofnunum <sup>5) 6)</sup>	55.222	379.030	47.964	331.066	6.864	869	5.995	12,7%	87,3%	Laboratory research at hospitals										
Röntgenstofur	70.948	1.729.908	56.777	1.168.962	23.583	7.106	16.476	30,1%	69,9%	Radiologists/clinics										
Ýmsir samn. v/sjúkrastofnana, annað en rannsóknir	7.034	427.698	2.181	385.912	60.494	5.631	54.864	9,3%	90,7%	Contracts w/health institution, other than laboratory research										
<b>Samtals</b>	<b>223.224</b>	<b>3.970.575</b>	<b>130.773</b>	<b>3.076.951</b>	<b>17.202</b>	<b>3.417</b>	<b>13.784</b>	<b>19,9%</b>	<b>80,1%</b>	<b>Total</b>										
<b>Allis</b>	<b>701.201</b>	<b>12.594.136</b>	<b>275.550</b>	<b>9.093.578</b>	<b>17.568</b>	<b>4.599</b>	<b>12.969</b>	<b>26,2%</b>	<b>73,8%</b>	<b>Total</b>										
Sálfræðingar		3.822	252	3.569																
Ýmsir sérsamningar v/stofnanir		280.110		280.110																
<b>Efniskostnaður</b>		<b>551.090</b>		<b>551.090</b>						<b>Material cost</b>										

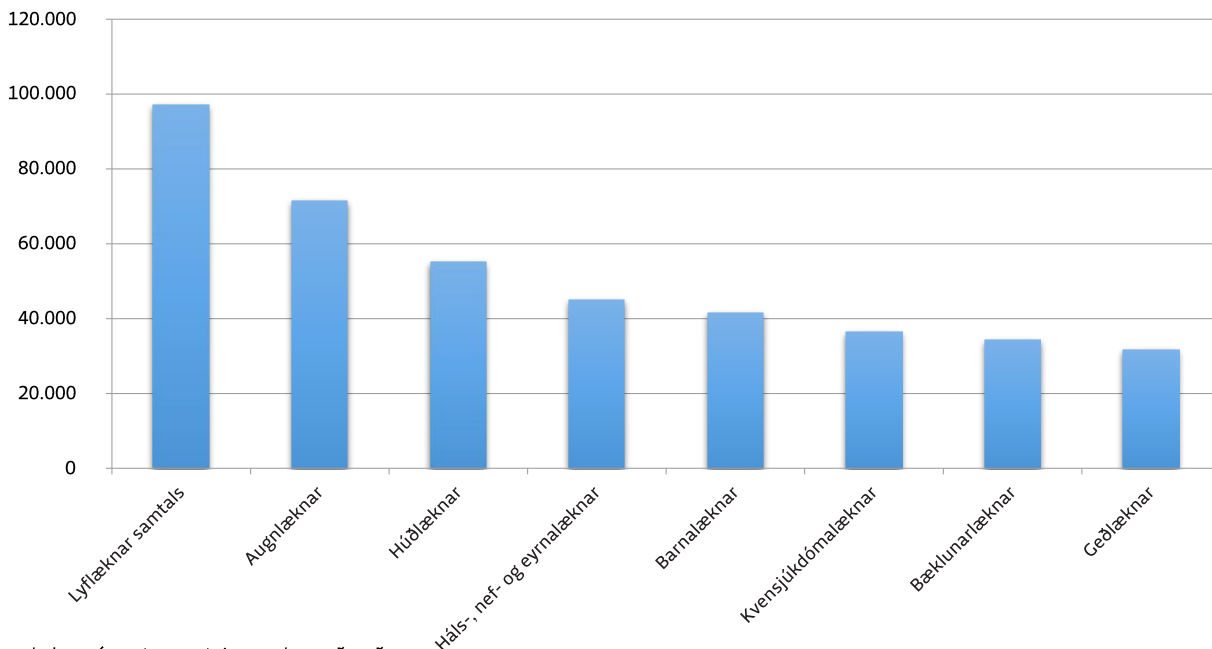
Notes:

The information is based on the day the service was performed.

- 1) Specialist practicing portion of the year are included.
- 2) The patient's visit in a clinic where he meets both an anesthesiologist and a surgeon is counted as two visits.
- 3) Medicine Others are: Internists, Nephrologists and Allergy-/Immunologist.
- 4) Specialists others: Rehabilitation physicians, Oncologists, Geriatricians and General Practitioners.
- 5) Including invoices regarding laboratory research abroad.
- 6) Laboratory research paid to health institutions because of requests from independent working doctors.
- 7) Contracts w/health institutions, f.x. aplatzer, TAVI and kidney transplant.

**Heildarfjöldi koma yfir 20 þúsund til sérgreinalækna árið 2017**  
*Visits more than 20 thousand by type of speciality 2017*

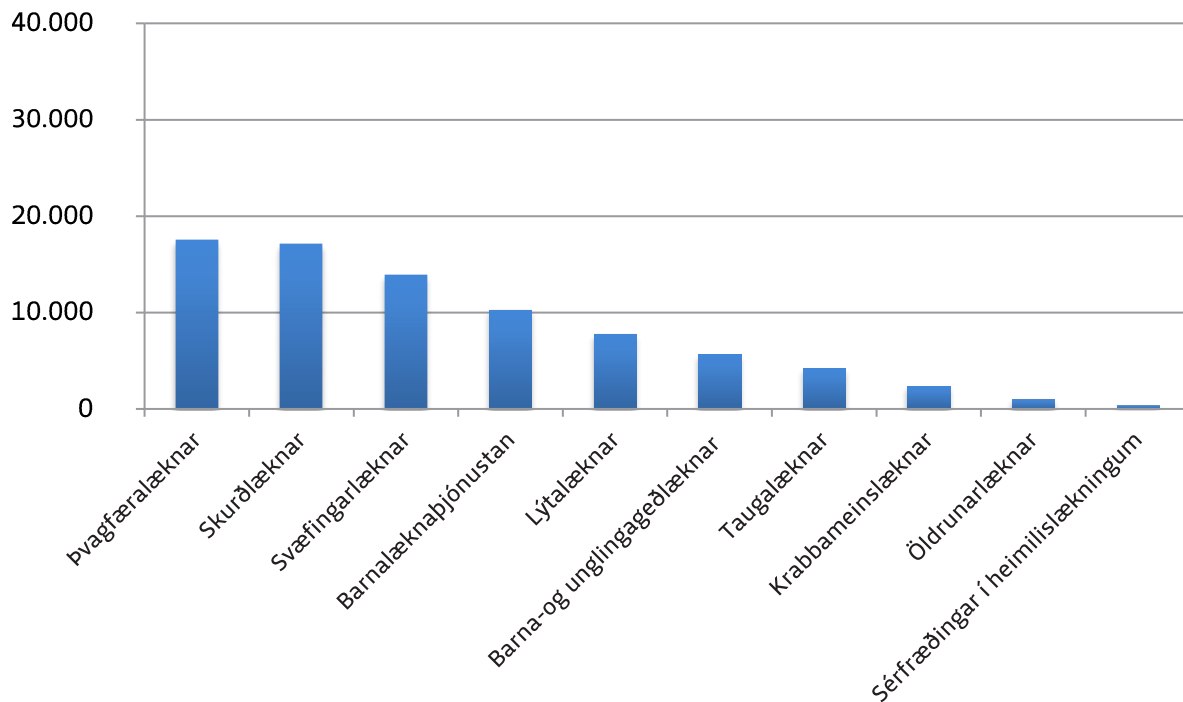
Fjöldi koma



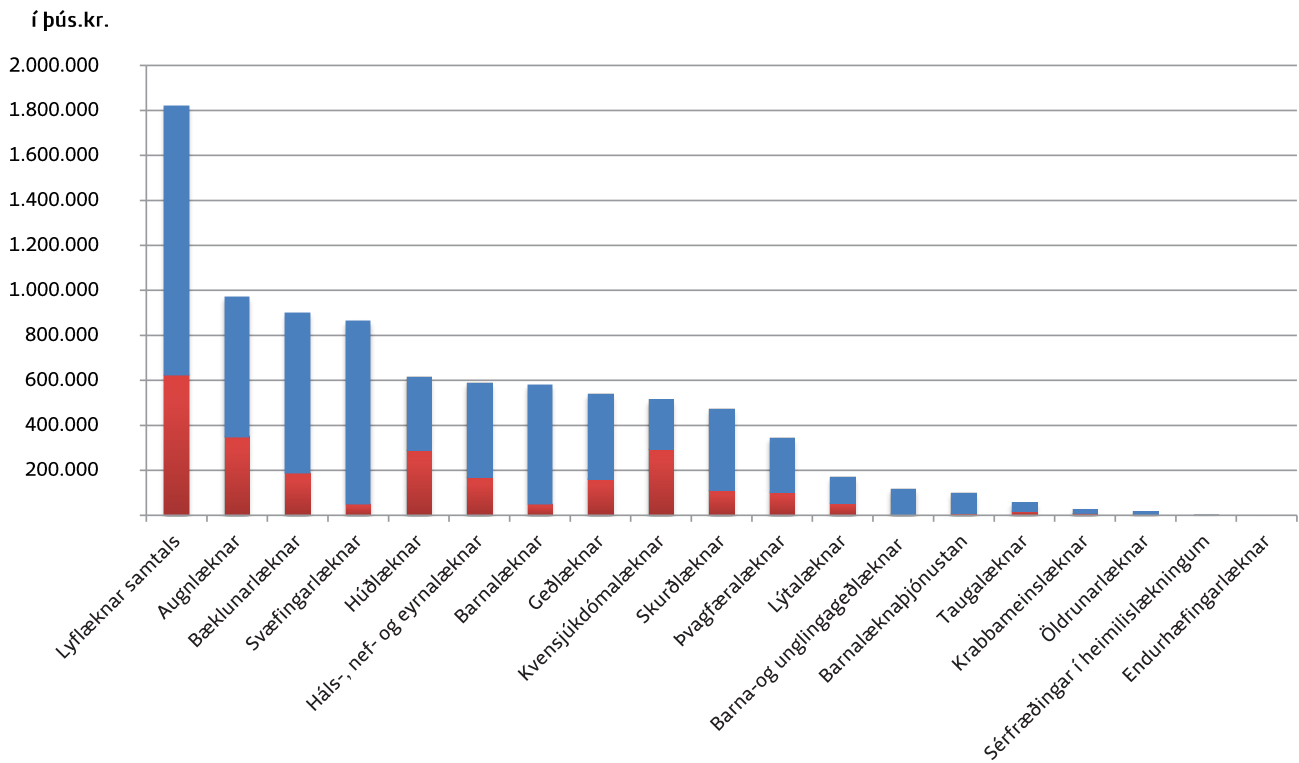
- 1) Augnlæknar ásamt augasteins- og laseraðgerðum
- 2) Húðlæknar ásamt laseraðgerðum

**Heildarfjöldi koma undir 20 þúsund til sérgreinalækna árið 2017**  
*Visits less than 20 thousand by type of speciality 2017*

Fjöldi koma



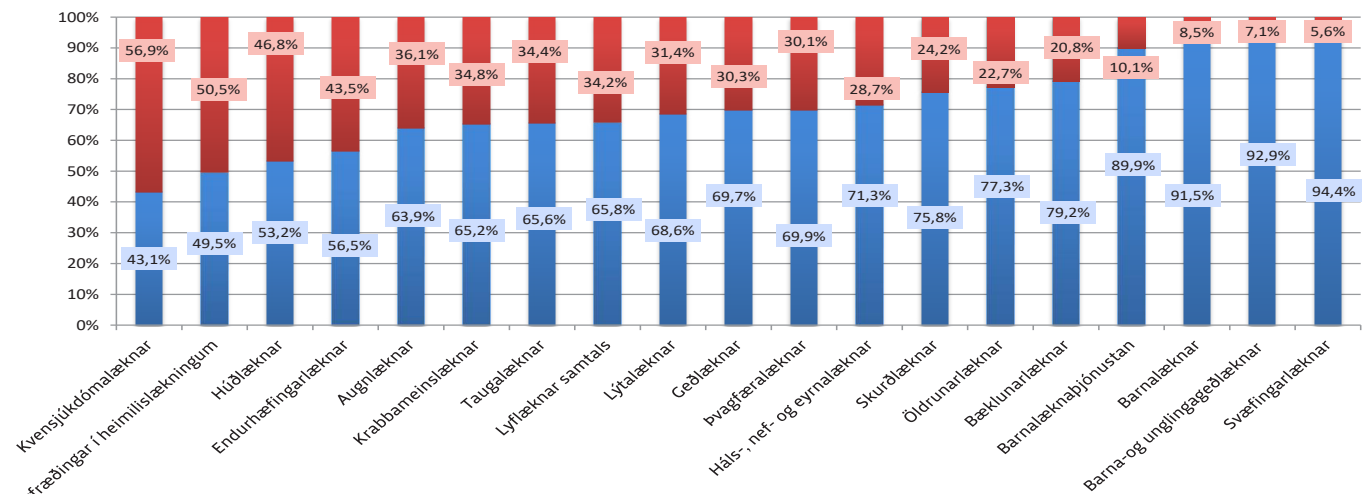
Heildarútgjöld vegna sérgreinalækninga 2017  
Total expenditure payments to specialists



- 1) Augnlæknaar ásamt augasteins- og laseraðgerðum
- 2) Húðlæknaar ásamt laseraðgerðum
- 3) Heildarútgjöld að frádrögnum afslætti

■ Útgjöld einstaklings ■ Útgjöld SÍ

Hlutfallsleg skipting útgjalda á komum til sérgreinalækna 2017  
Expenditure payment per visit to specialists, patient/IHI

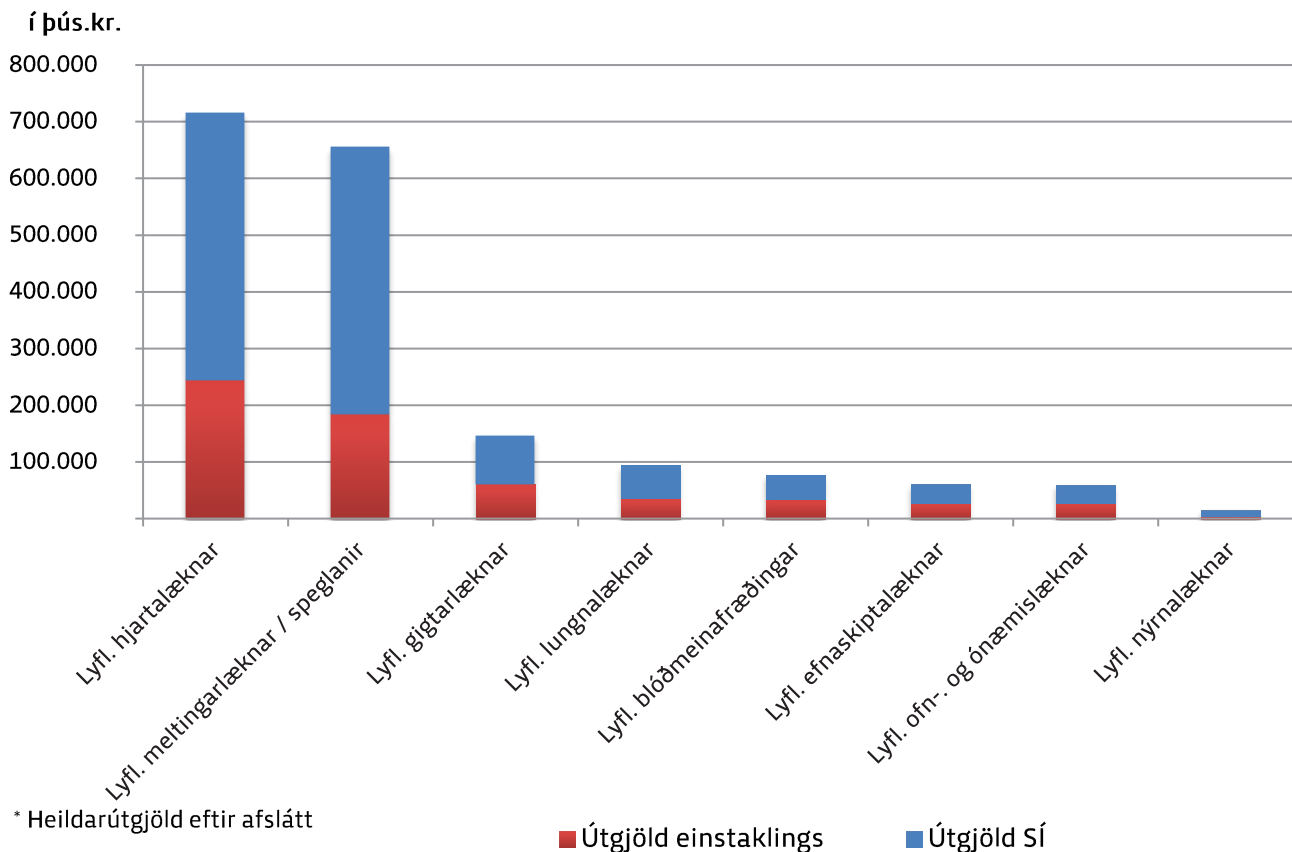


- 1) Augnlæknaar ásamt augasteins- og laseraðgerðum
- 2) Húðlæknaar ásamt laseraðgerðum

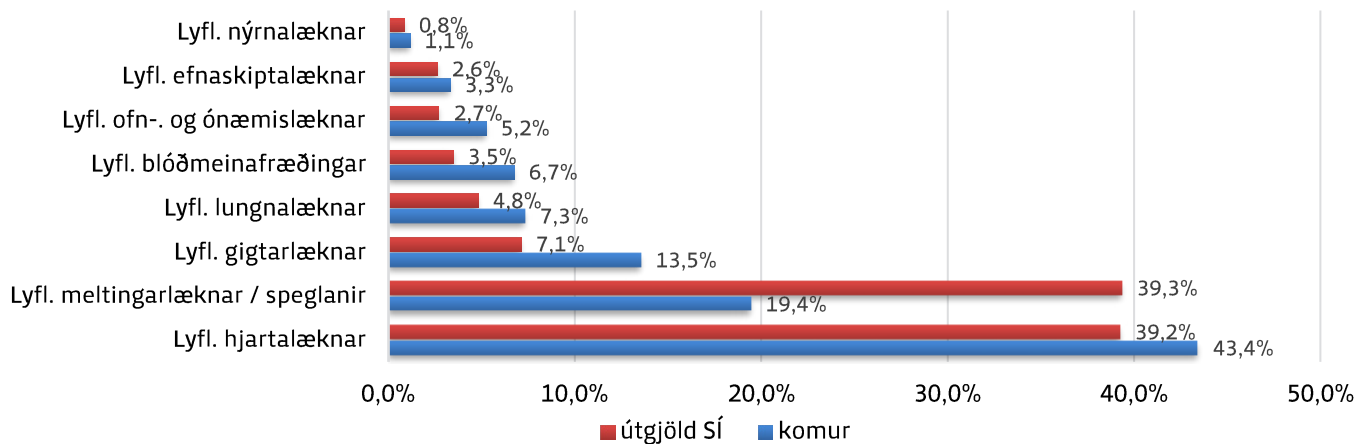
■ Hluti SÍ ■ Hluti einstaklings



### Heildarútgjöld vegna lyflækninga 2017 Total expenditure payments to internal medicine

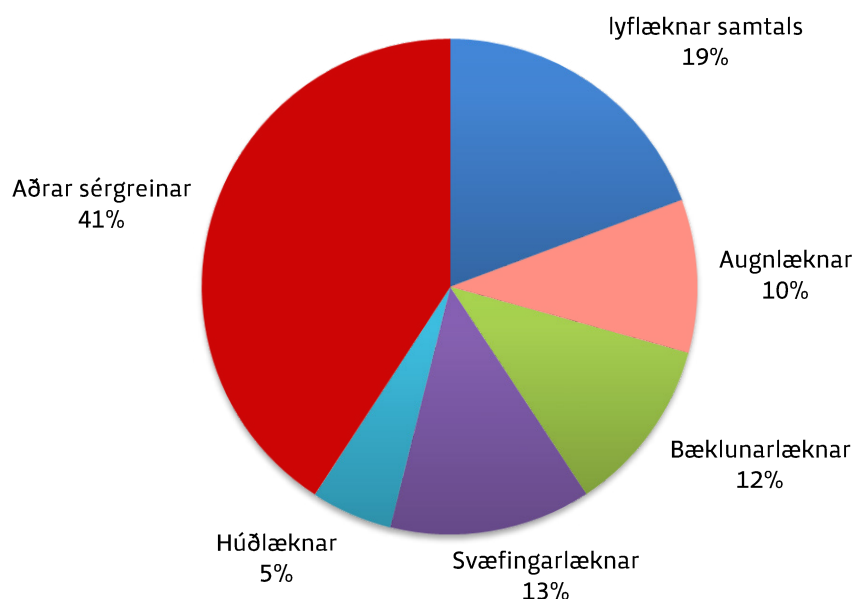


### Hlutfall af heildarfjölda koma vegna lyflækninga og útgjalda Sí árið 2017 Percentage of total visit and total expenditure IHI to internal medicine



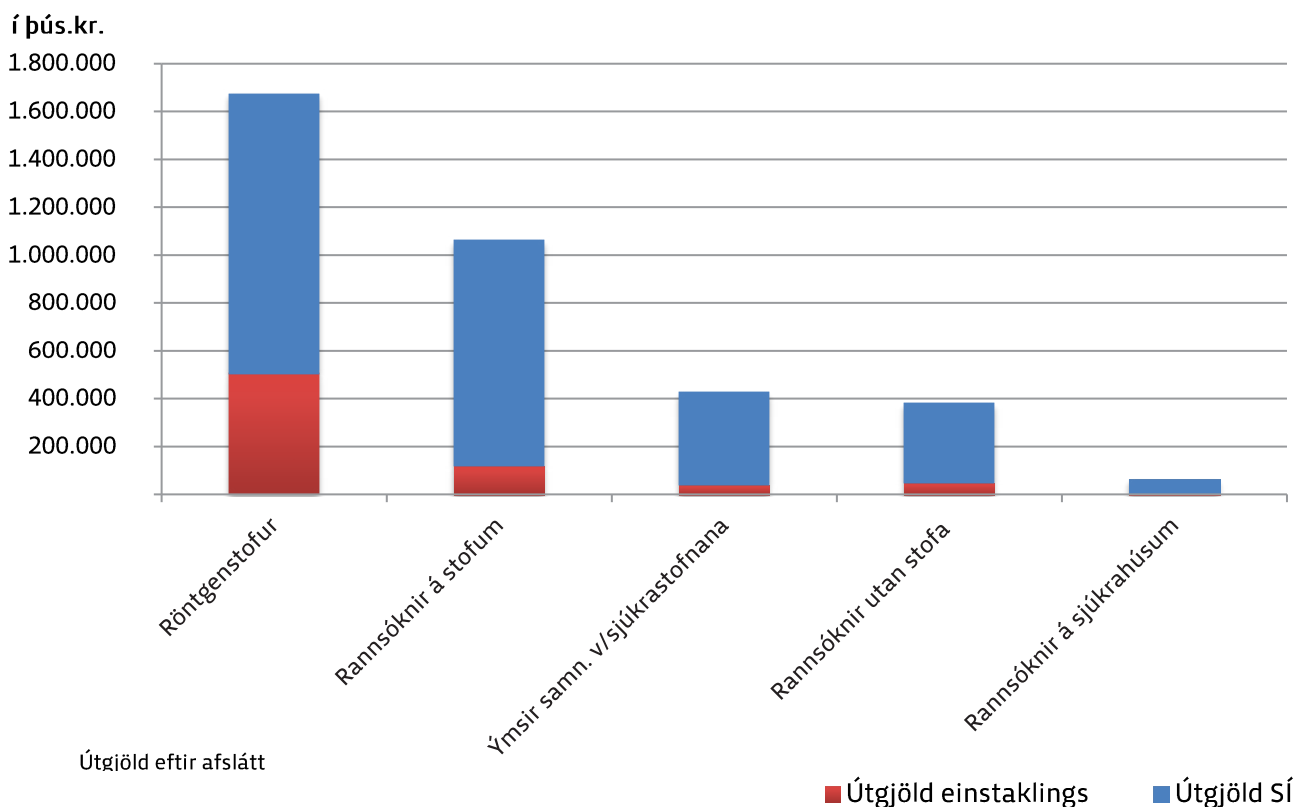
### Útgjöld SÍ vegna sérgreinalækninga 2017, hlutfallsleg skipting

*Expenditure payments IHI to specialists, percentage breakdown*



### Heildarútgjöld vegna rannsókna, röntgen og samninga við stofnanir 2017

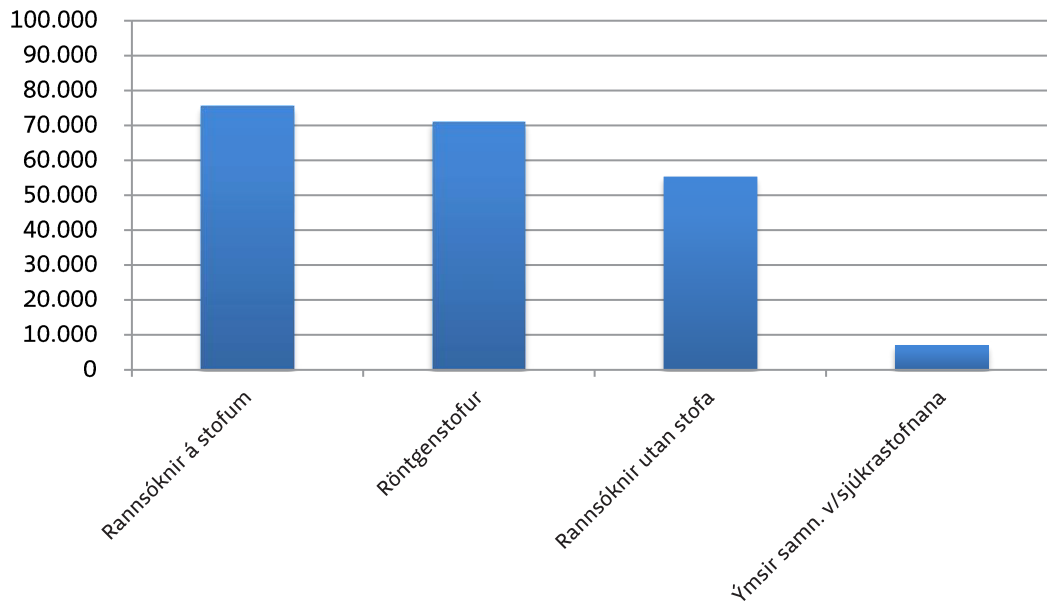
*Total expenditure payments to laboratory research, radiology study and contracts with health institutions, patient/IHI*



**Komur vegna rannsókna, röntgen og samninga við stofnanir árið 2017**

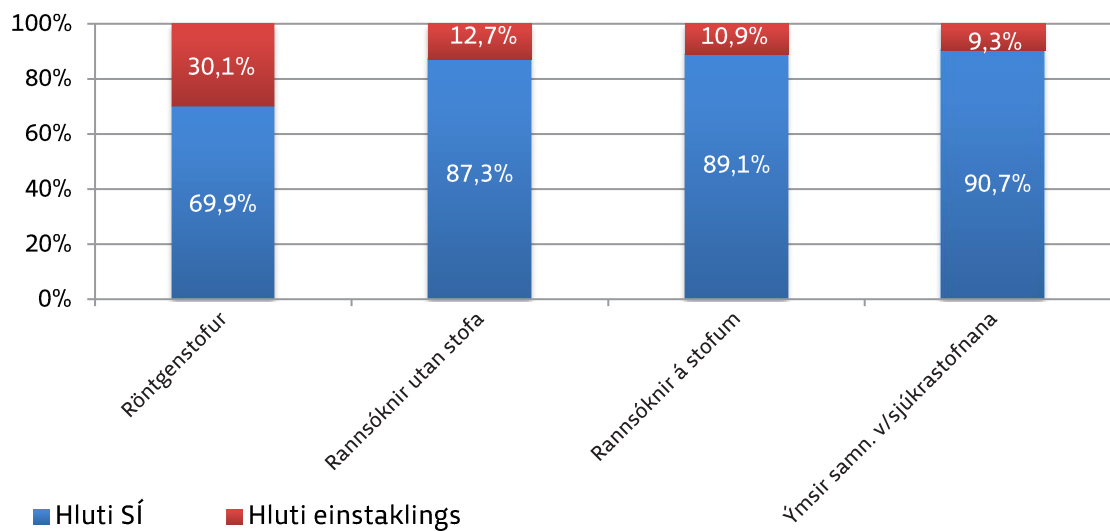
*Visits by type of laboratory research, radiology study and contracts with health institution*

**Fjöldi koma**



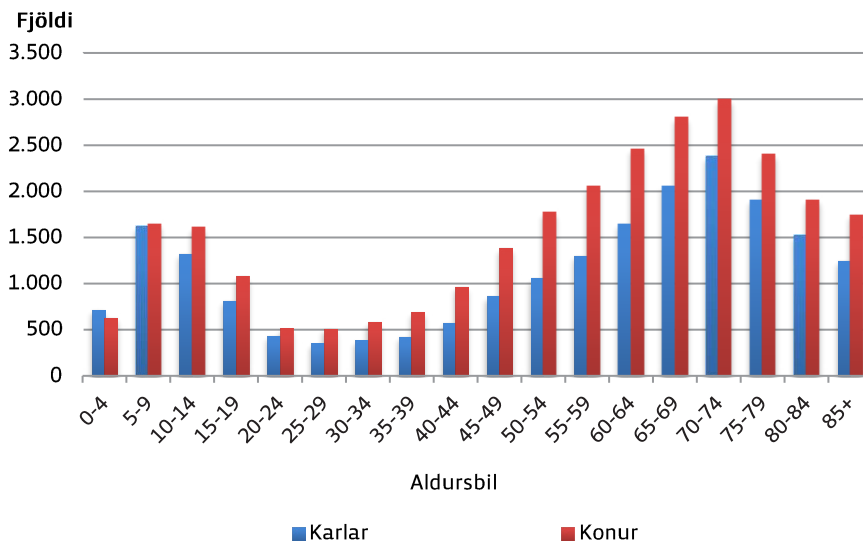
**Hlutfallsleg skipting útgjalda á komur vegna rannsókna, röntgen og samninga við stofnanir 2017**

*Expenditure payment to laboratory research, radiology study and contracts with health institution, patient/IHI*

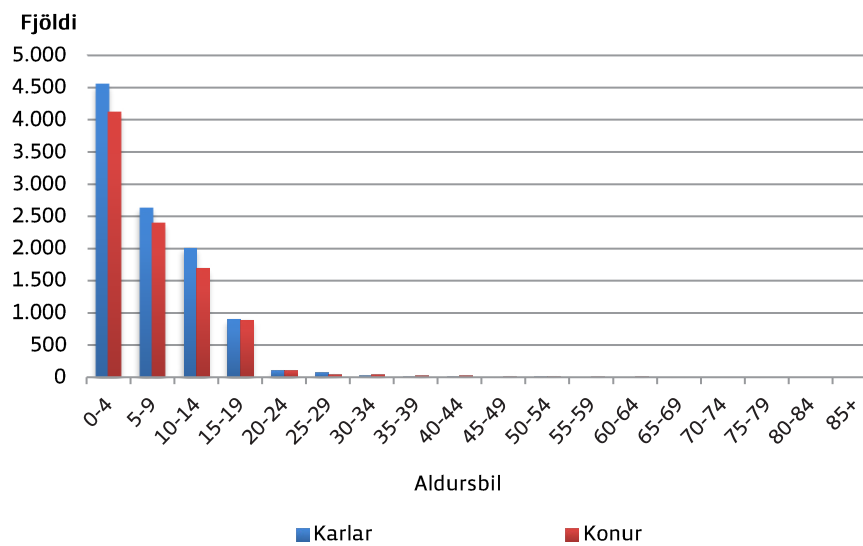


Aldurs- og kynjagreining einstaklinga sem komu til sérgreinalækna, skipt eftir sérgreinum

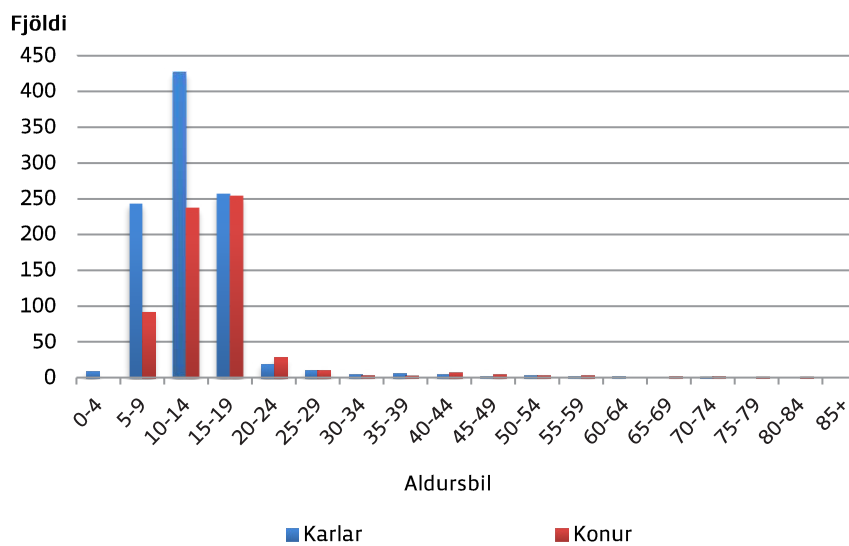
**Augnlæknar**



**Barnalæknar**

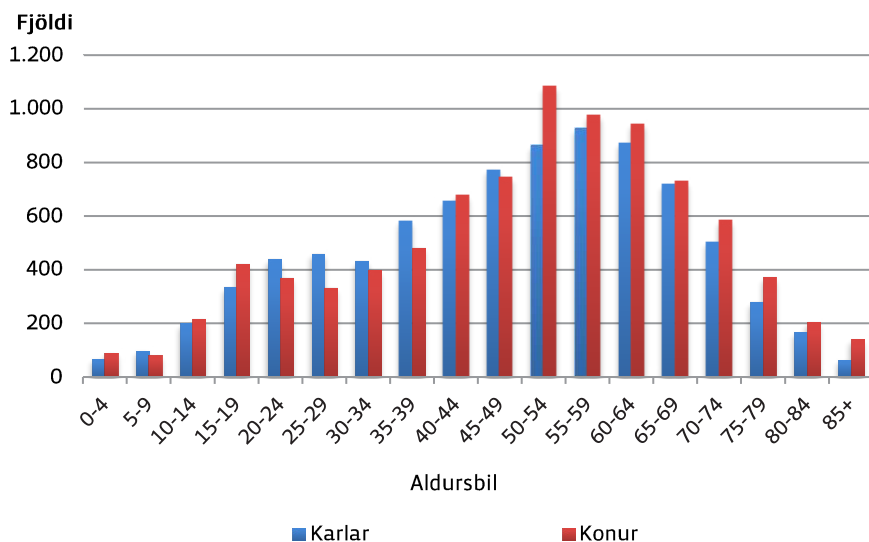


**Barnageðlæknar**

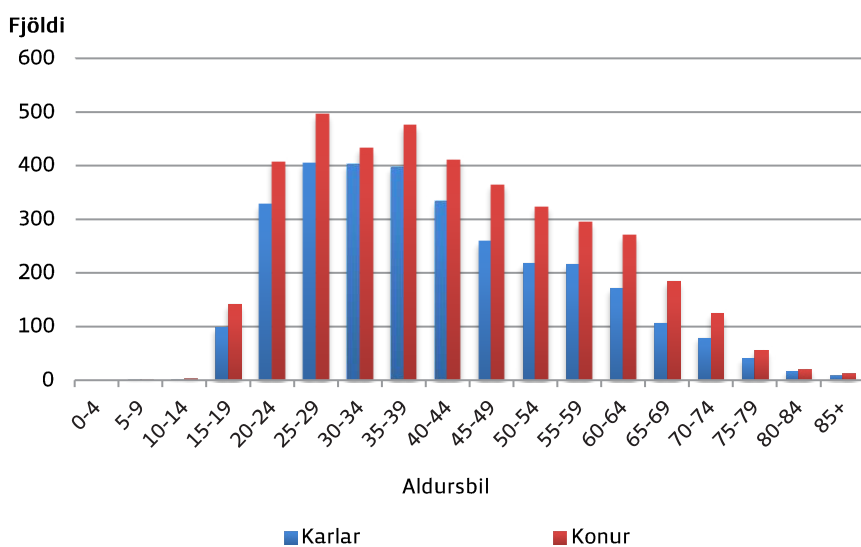




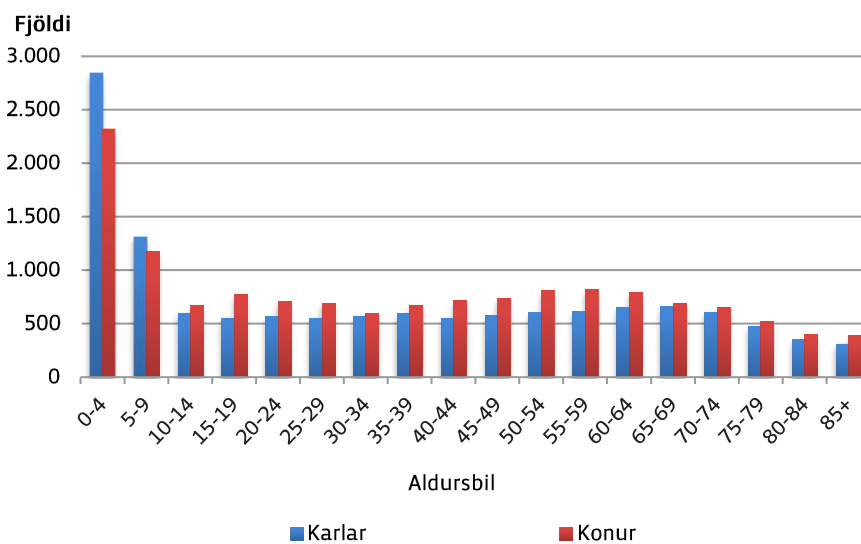
### Bæklunarlæknar



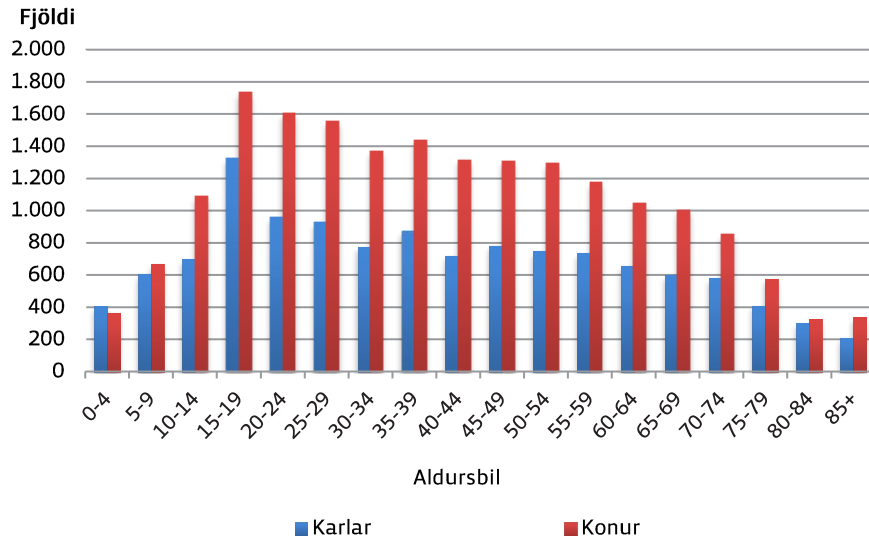
### Geðlæknar



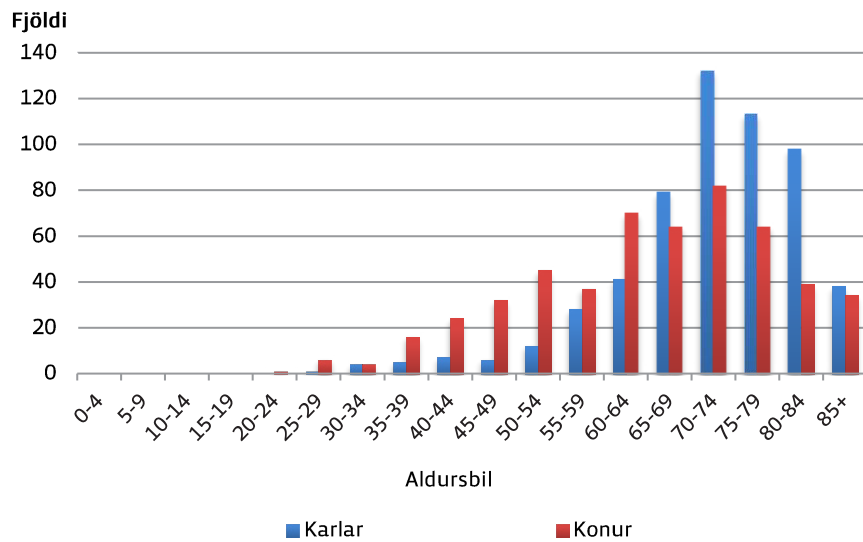
### Háls-, nef- og eyrnalæknar



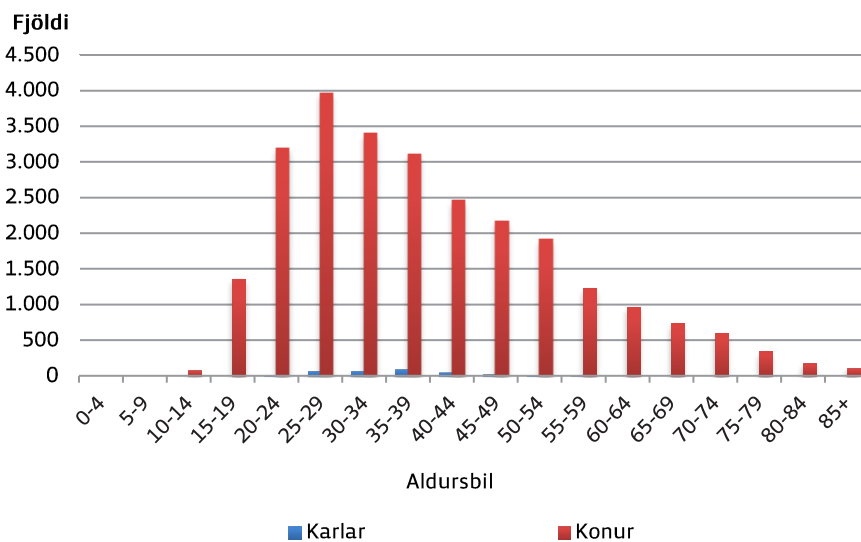
## Húðlæknar



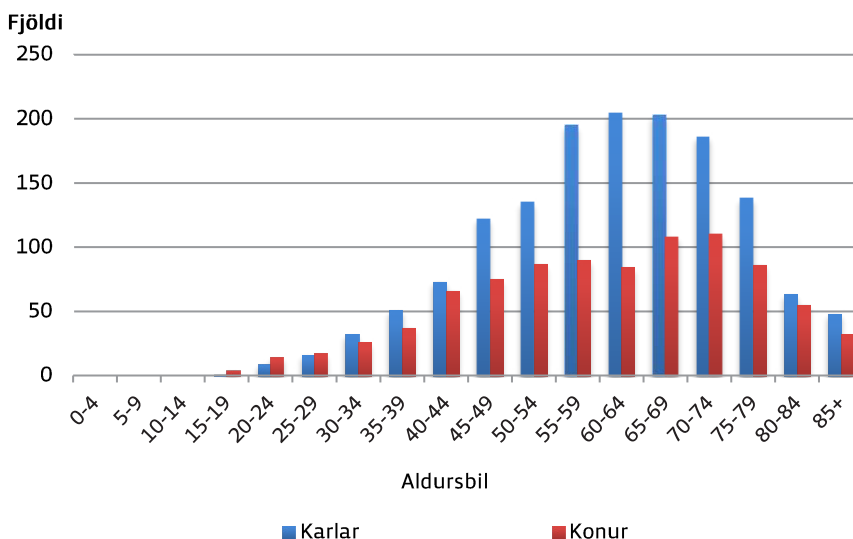
## Krabbameinslæknar



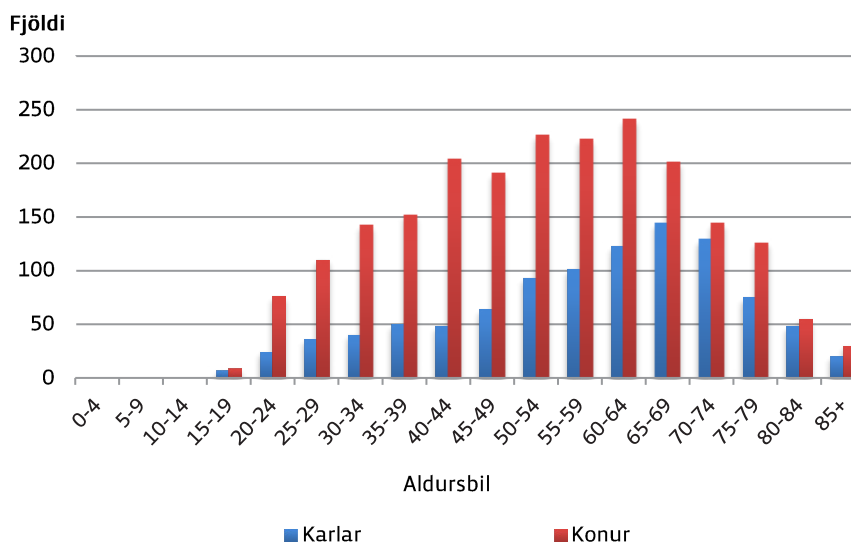
## Kvensjúkdómalæknar



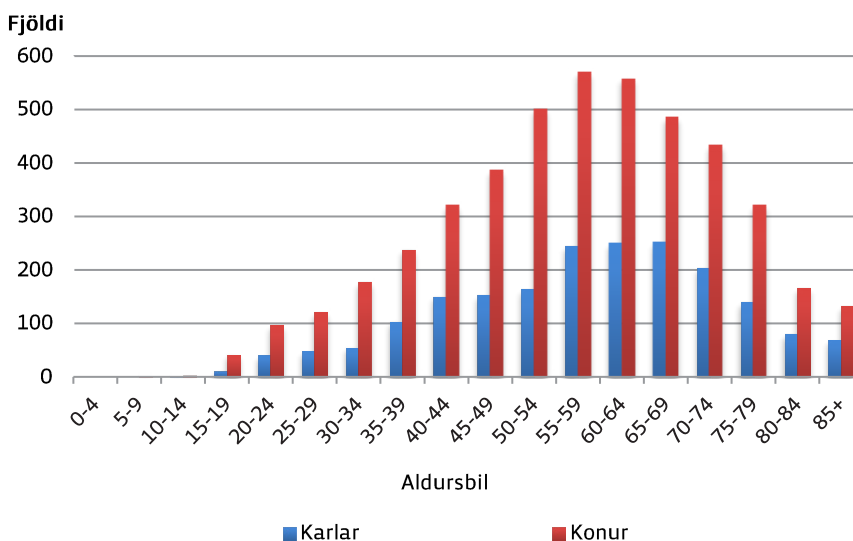
### Blóðmeinafræðingar



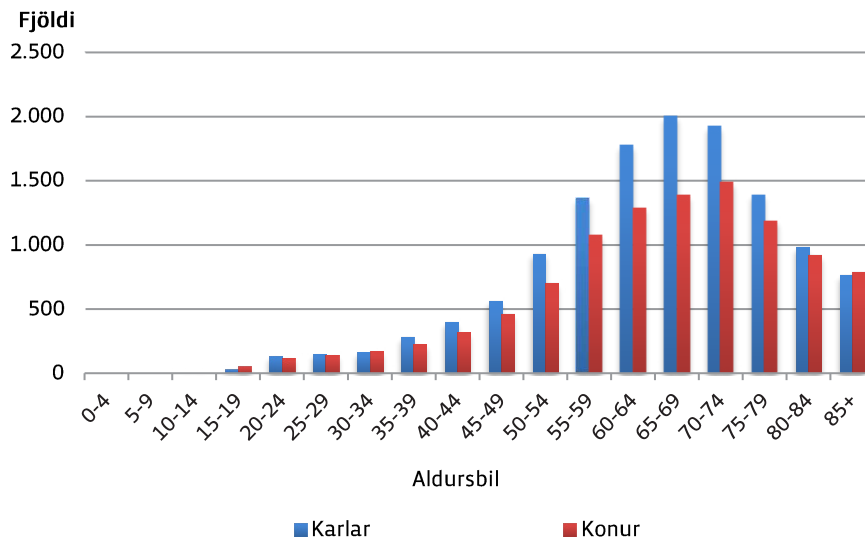
### Efnaskiptalæknar



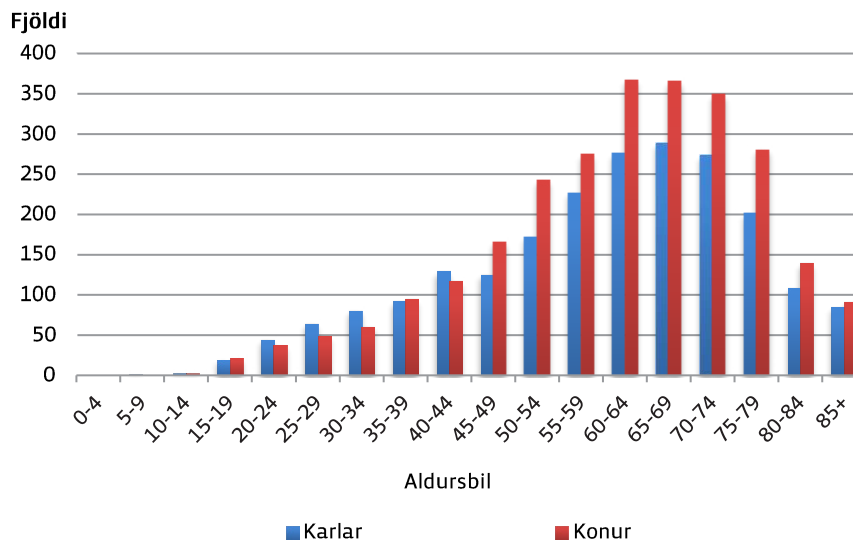
### Gigtarlæknar



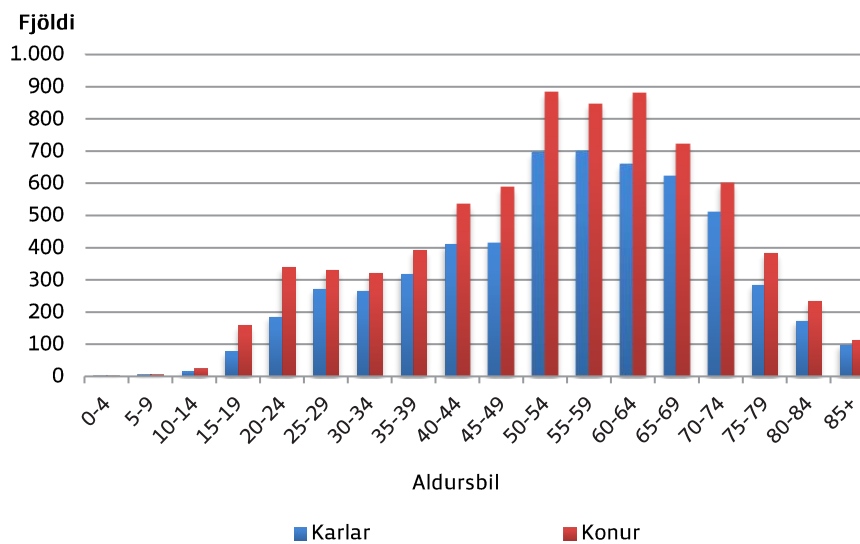
## Hjartalækningar



## Lungnalækningar

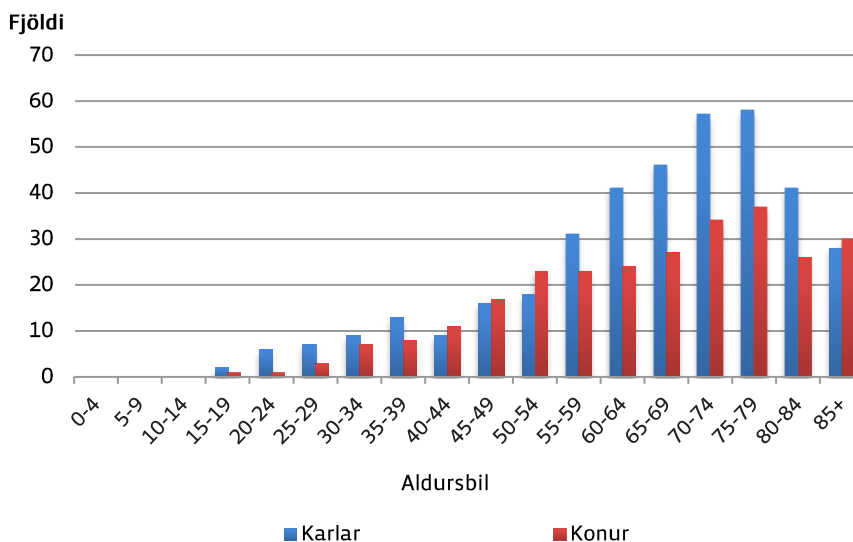


## Meltingarlækningar/speglanir

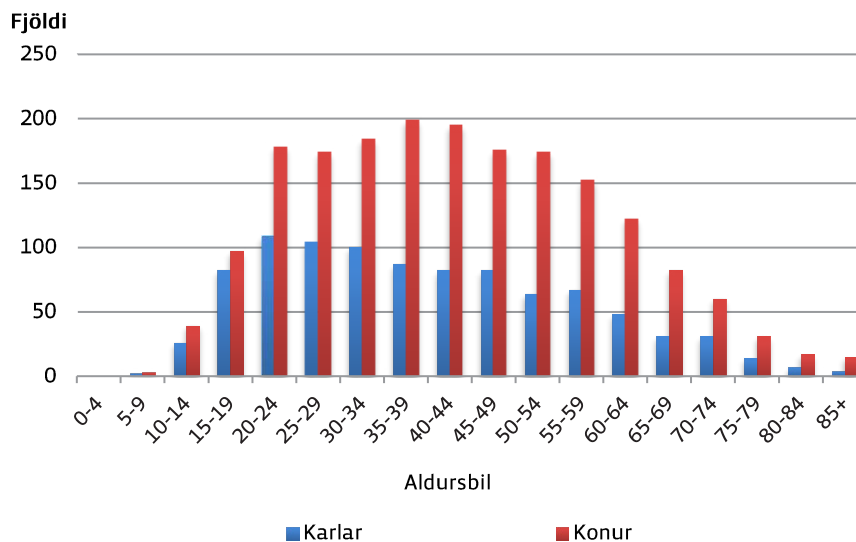




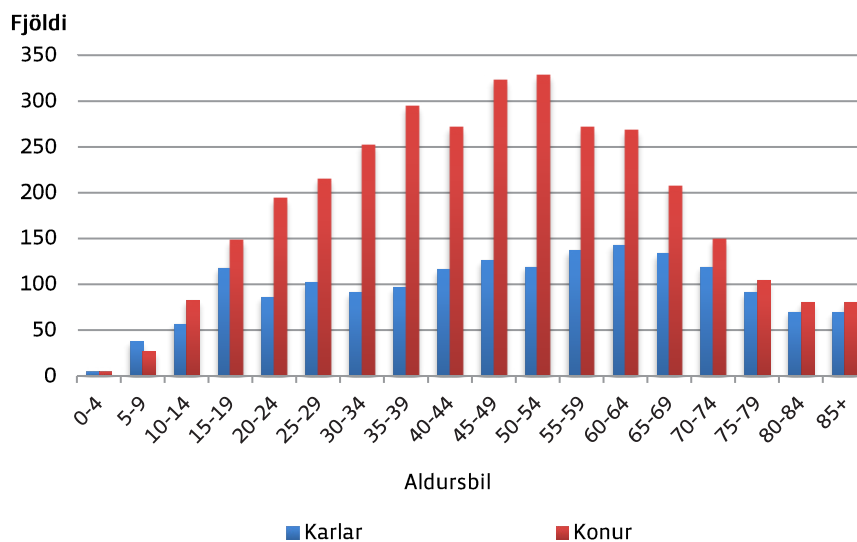
### Nýrnalæknar



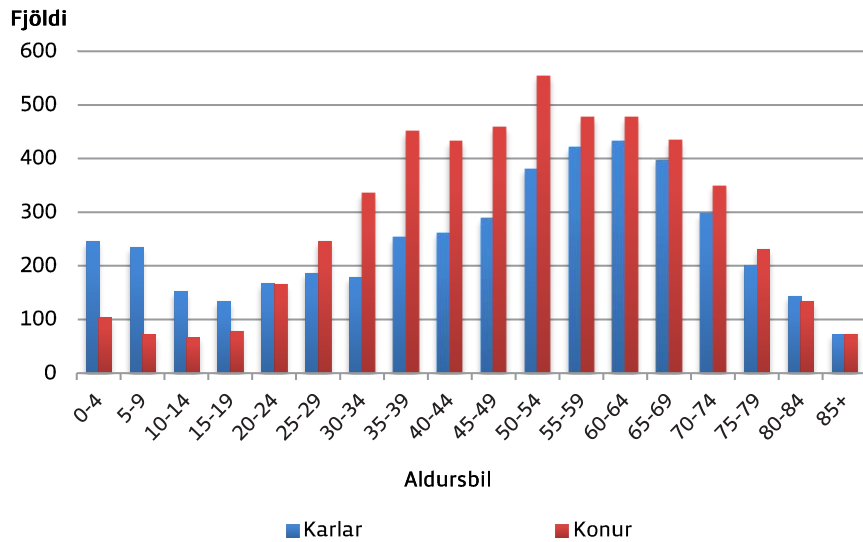
### Ofnæmis- og ónæmislæknar



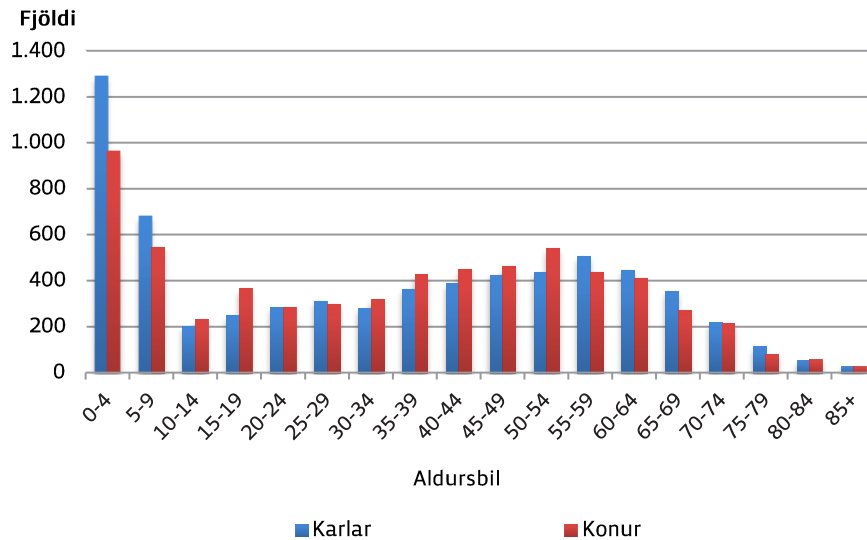
### Lýtalæknar



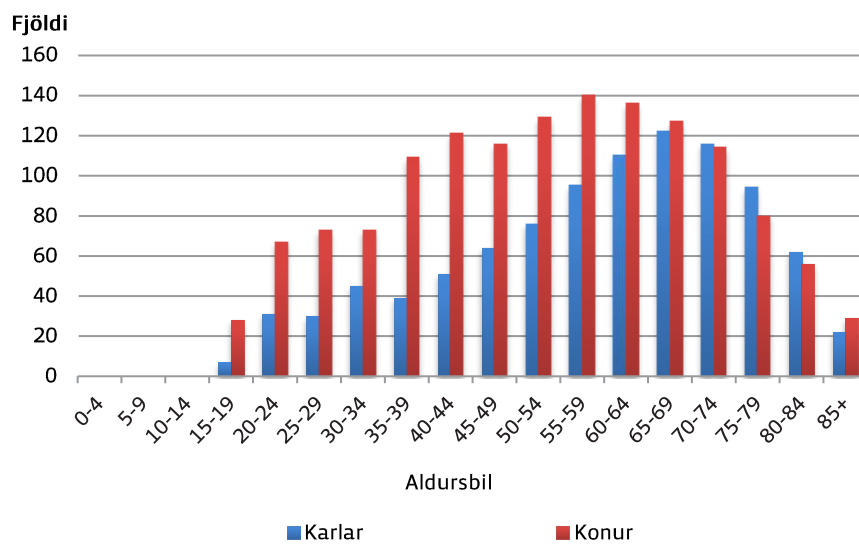
## Skurðlæknar



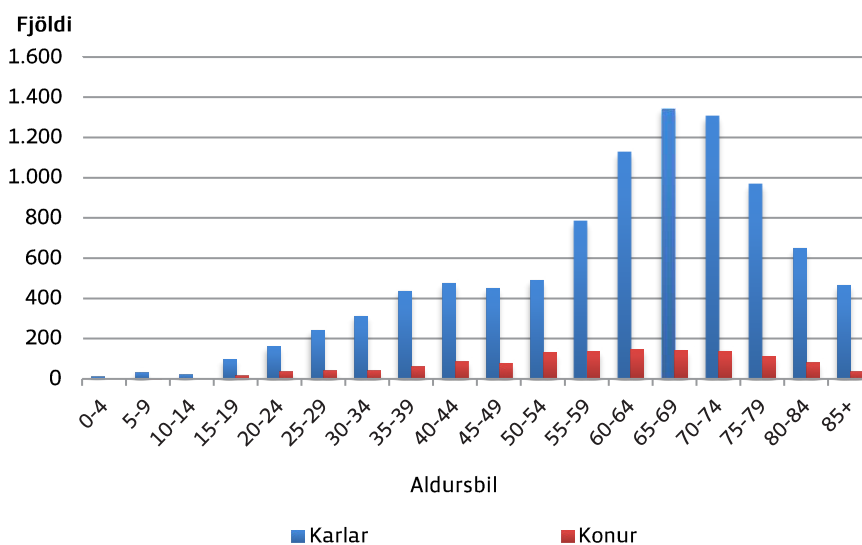
## Svæfingarlæknar



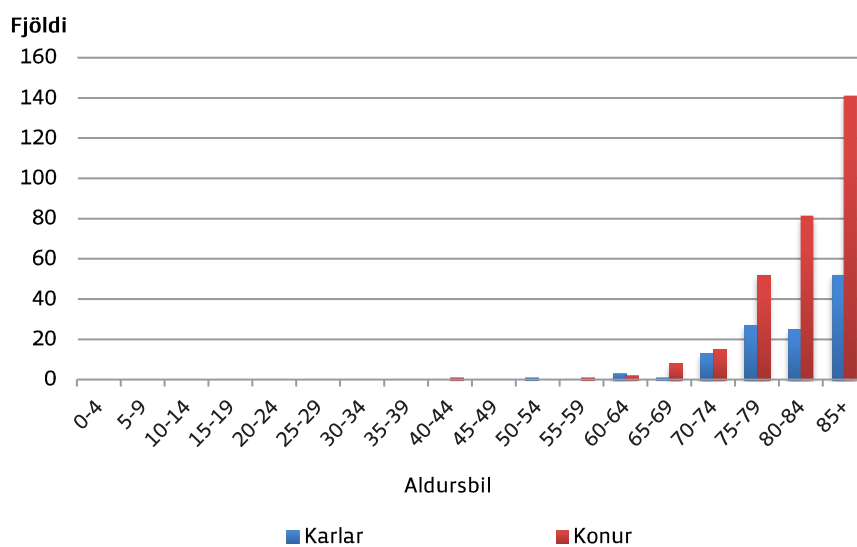
## Taugalæknar



### Þvafæralækjar



### Öldrunarlækjar



**Tafla 1.8 Fjöldi sjúklinga og útgjöld sjúkratrygginga vegna almennra tannlækninga 2008-2017**  
*Number of patients and health insurance expenditure for general dental care 2008-2017*

Ár	Börn <i>Children</i>			Örorkulífeyrisþegar <i>Disability pensioners</i>			Ellilífeyrisþegar <i>Retirement pensioners</i>		
	Fjöldi	Útgjöld í þús.kr.	Meðalkostn. kr.	Fjöldi	Útgjöld í þús.kr.	Meðalkostn. kr.	Fjöldi	Útgjöld í þús.kr.	Meðalkostn. kr.
<i>Year</i>	<i>Number</i>	<i>ISK</i> <i>thousand</i>	<i>Mean</i> <i>ISK</i>	<i>Number</i>	<i>ISK</i> <i>thousand</i>	<i>Mean</i> <i>ISK</i>	<i>Number</i>	<i>ISK</i> <i>thousand</i>	<i>Mean</i> <i>ISK</i>
2008	49.223	584.454	11.874	7.424	169.308	22.806	12.274	293.550	23.916
2009	48.476	562.843	11.611	7.724	172.053	22.275	12.847	281.099	21.881
2010	47.194	534.319	11.322	7.661	156.840	20.473	13.455	272.921	20.284
2011	45.399	512.528	11.289	7.658	170.369	22.247	14.324	282.958	19.754
2012	47.280	573.945	12.139	7.699	164.005	21.302	15.050	299.301	19.887
2013	46.258	949.126	20.518	7.725	156.563	20.267	15.940	292.743	18.365
2014	50.883	1.378.539	27.092	8.773	172.079	19.615	17.606	341.745	19.411
2015	53.605	1.609.481	30.025	9.397	179.028	19.052	19.374	373.412	19.274
2016	54.717	1.911.125	34.927	9.932	196.716	19.806	20.891	404.804	19.377
2017	56.139	2.116.259	37.697	10.219	206.016	20.160	22.038	466.730	21.178

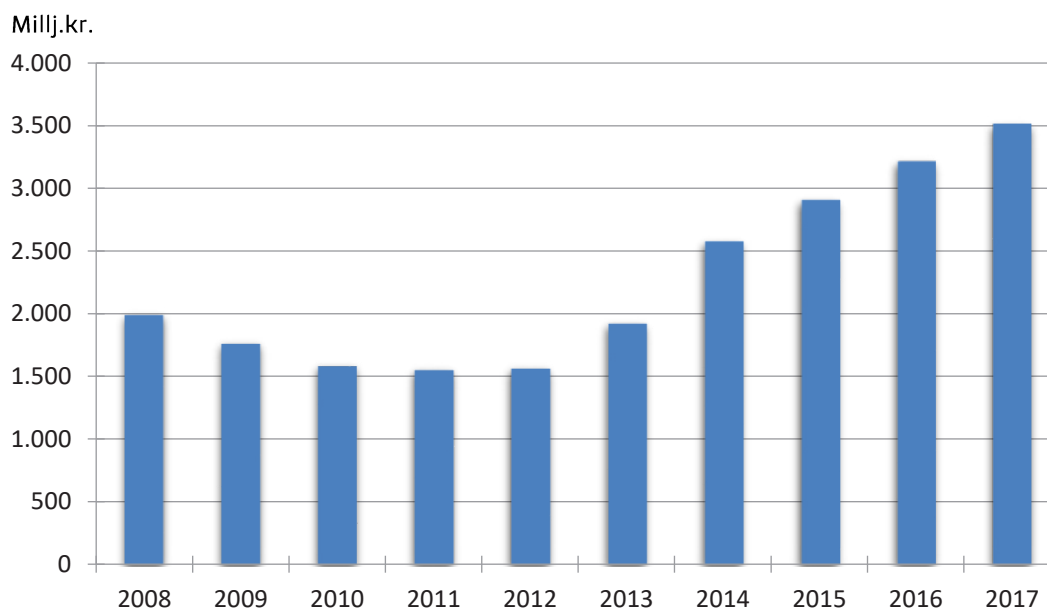
Skýringar:

Á árinu 2011 eru 43,1 m.kr. af útgjöldum vegna tannlækninga barna vegna tímabundins átaks í tannvernd barna efnaminni foreldra. 15. maí 2013 tók gildi samningur um tannlækningar barna þar sem tannlækningar eru greiddar að fullu af SÍ fyrir utan árlegt komugjald. Samningurinn er innleiddur í skrefum og frá og með 1. janúar 2018 verða öll börn frá 3 ára aldri komin með fulla greiðsluþátttöku SÍ.

Fjöldatölur 2011-2013 hafa verið uppfærðar frá fyrri útgáfu, munurinn liggur m.a. í ólíkum forsendum v/verk- og bókunardagsetningu.

### Heildarútgjöld vegna tannlækninga 2008-2017

*Dental care expenditure 2008-2017*

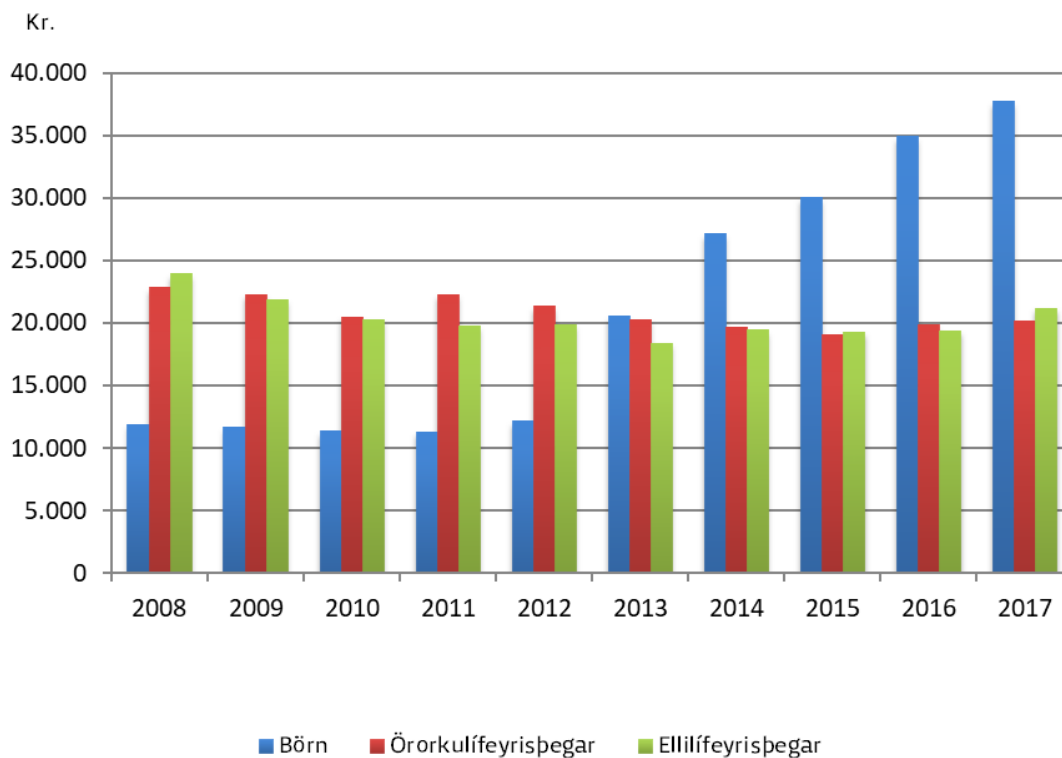


Útgjöld á verðlagi ársins 2017, neysluverðsvísitala



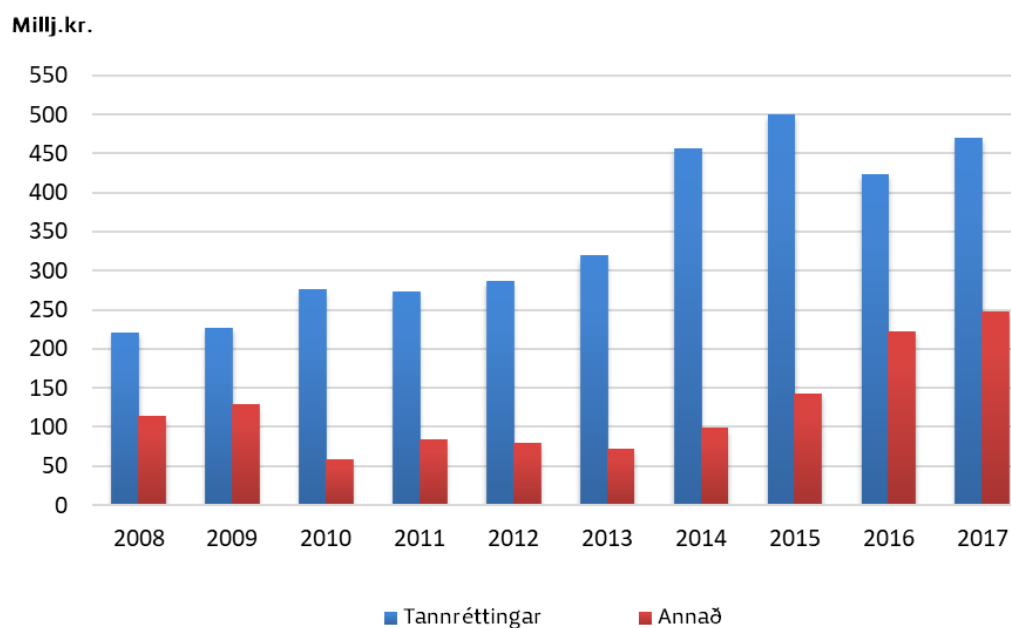
**Meðalkostnaður almennra tannlækninga á einstakling 2008-2017**

General dental care, mean expenditure per individual 2008-2017



**Útgjöld tannlækninga vegna alvarlegra fæðingargalla, slysa og sjúkdóma 2008-2017**

Dental expenditure due to congenital defects, accidents or illness 2008-2017

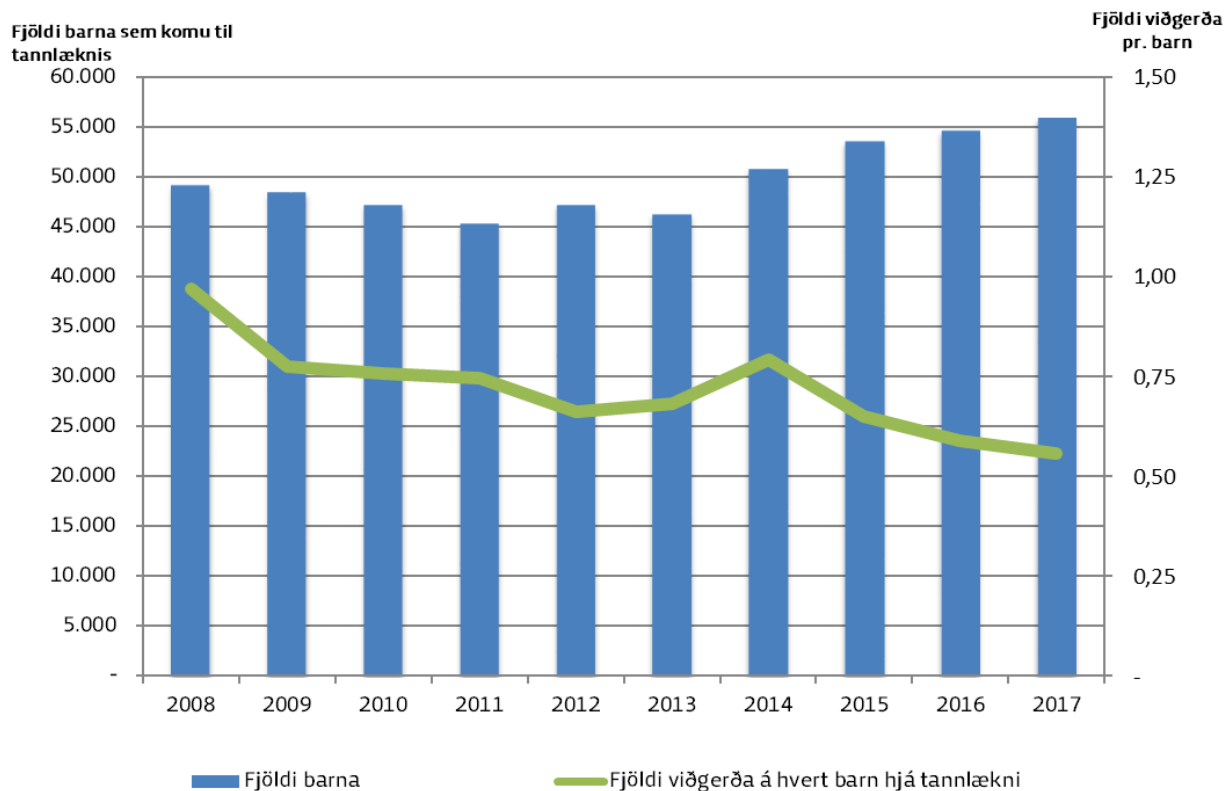


**Tafla 1.9 Fjöldi barna og viðgerða hjá tannlæknum með kostnaðarpáttöku Sí 2008-2017**  
*Number of children who receive general dental care and number of repairs 2008-2017*

Ár	Fjöldi barna	Fjöldi viðgerða á hvert barn hjá tannlækni	Fjöldi viðgerða	Fjöldi barna sem gert var við í	Hlutfall barna sem komu til tannlæknis og engin viðgerð	Hlutfall barna sem komu til tannlæknis og gert var við í	Fjöldi viðgerða á hvert barn sem var gert við í
2008	49.223	0,97	47.736	16.867	65,7	34,3	2,83
2009	48.476	0,78	37.612	15.668	67,7	32,3	2,40
2010	47.194	0,76	35.843	15.123	68,0	32,0	2,37
2011	45.399	0,75	33.860	14.428	68,2	31,8	2,35
2012	47.280	0,66	31.277	13.604	71,2	28,8	2,30
2013	46.258	0,68	31.623	13.113	71,7	28,3	2,41
2014	50.883	0,79	40.304	15.836	68,9	31,1	2,55
2015	53.605	0,65	34.916	14.775	72,4	27,6	2,36
2016	54.717	0,59	32.277	13.913	74,6	25,4	2,32
2017	56.139	0,56	31.251	13.715	75,6	24,4	2,28

Ath. Fjöldatölur 2011-2013 hafa verið uppfærðar frá fyrri útgáfu, munurinn liggur m.a. í ólíkum forsendum varðandi verk- og bókunardagsetningu.

**Fjöldi barna og viðgerða hjá tannlæknum með kostnaðarpáttöku Sí 2008-2017**  
*Number of children who receive general dental care and number of repairs*



## Ítarefni: Gjaldfrjálsar tannlækningar barna\*

Samningur SÍ og Tannlæknafélags Íslands um tannlækningar barna tók gildi 15.maí 2013 og gildir til 30.apríl 2019.

Innleiðingin var í áföngum eftir aldurshópum barna. Á árinu 2017 náði samningurinn yfir aldurshópinn frá 3 ára til 17 ára.

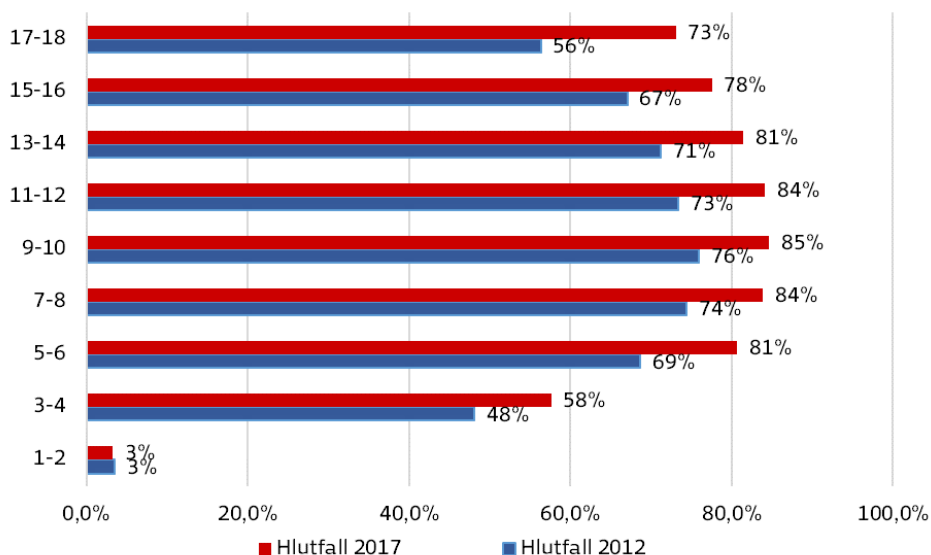
\*Tannlækningar barna eru greiddar að fullu af SÍ utan 2.500kr. árlegs komugjalds.

Frá og með:	15, 16 og 17 ára	12, 13 og 14 ára	10 og 11 ára	8 og 9 ára	6 og 7 ára	4 og 5 ára	3 ára	Yngri en 3 ára
15. maí 2013	X							
1. september 2013	X	X					X	
1. janúar 2014	X	X	X				X	
1. janúar 2015	X	X	X	X			X	
1. janúar 2016	X	X	X	X	X		X	
1. janúar 2017	X	X	X	X	X	X	X	
1. janúar 2018	X	X	X	X	X	X	X	X

Hlutfall barna sem fer til tannlæknis af heildarfjölda barna á Íslandi, fyrir gildistöku samnings (2012) og árið 2017

Aldur í árslok	Hlutfall 2012	Hlutfall 2017
1-2	3,5%	3,2%
3-4	48,1%	57,6%
5-6	68,7%	80,7%
7-8	74,4%	83,8%
9-10	76,0%	84,6%
11-12	73,4%	84,1%
13-14	71,2%	81,5%
15-16	67,1%	77,6%
17-18	56,3%	73,1%

Skýring á lægra hlutfalli í elsta aldurshópnum er að helmingur af hópnum á 18 ára afmæli dreift yfir árið 2017 og á þá ekki lengur rétt á greiðslum skv. samningi eftir 18 ára afmælisdaginn.



Í árslok 2017 náði samningurinn yfir aldurshópinn frá 3-17 ára. Hækkun var á hlutfalli barna sem fór til tannlæknis í öllum aldurshópum (3-17 ára) á árinu 2017 frá 2012. Hækkunin nam um 10 prósentustigum. Hluti af skýringu á af hverju hlutfallið er ekki enn hærra, er að hópur barna sem skráður er á Íslandi er ekki búsettur hérlendis, t.d. börn námsmanna erlendis.

Tafla 1.10 Hjálpartæki og næring, útgjöld flokkuð niður á útgjaldaflokkka 2009-2017, milljónir króna  
Assistive technology equipment and nutrition by type of expenditure 2009-2017, ISK million

Útgjaldaflokkar	2009	2010	2011	2012	2013	2014	2015	2016	2017	Type of expenditure
Hjálpartæki til meðferðar og þjálfunar	673	730	765	834	909	966	1.002	1.085	1.118	Aids for personal medical treatment
Spelkur, bæklunarskór, gervilimir og gervih	386	390	419	473	483	489	466	501	481	Orthoses, orthopaedic shoes, prostheses and prosthetic parts
Hjálpartæki við persónulega aðhlyningu	558	601	610	661	686	679	661	754	727	Aids for personal care and protection
Hjálpartæki við flutning	257	238	235	281	291	314	366	689	831	Aids for personal mobility
Hjálpartæki við heimilishald	1	0	0	0	0	0	0	0	0	Aids for housekeeping
Hjálpartæki til heimilis	143	167	155	176	162	162	169	226	279	Furnishing and adaptations to homes and other premises
Hjálpartæki til tjáskipta, upplýsinga og	186	207	226	234	246	209	204	206	231	Aids for communication, information and signalling
Hjálpartæki til að létta notkun annarra	7	7	4	8	5	6	8	8	16	Aids for handling products and goods
<b>Samtals hjálpartæki</b>	<b>2.209</b>	<b>2.341</b>	<b>2.414</b>	<b>2.667</b>	<b>2.782</b>	<b>2.826</b>	<b>2.876</b>	<b>3.469</b>	<b>3.682</b>	<b>Aids in total</b>
Næringarefni og áhöld										Nutrition and help accessories
Sérfaði, næring og fylgihlutir	291	265	215	201	215	225	244	238	224	Special nutrition and help accessories
<b>Samtals hjálpartæki og næring</b>	<b>2.501</b>	<b>2.605</b>	<b>2.628</b>	<b>2.868</b>	<b>2.997</b>	<b>3.052</b>	<b>3.119</b>	<b>3.707</b>	<b>3.906</b>	<b>Aids and nutrition in total</b>
Sala á insúlín-dælum						-59				

Fjöldi umsókna um hjálpartæki<sup>1)</sup>

Útgjöld Sí á umsókn í krónum<sup>2)</sup>

Fjöldi einstaklinga á bak við samþykktar ur 10.590 11.622 11.941 12.863 13.326 14.322 17.374 15.117 15.703

Samþykktar umsóknir, aldrursdreifing og svæðaskipting 2014-2016

Approved applications by sex, age and region

Aldursdreifing	2015		2016		2017	
	Alls	Konur	Alls	Konur	Alls	Konur
0-18 ára	1.450	637	1.511	696	1.572	706
19-45 ára	1.862	1.117	1.979	1.336	2.064	1.388
46-66 ára	3.909	2.078	3.739	2.007	3.790	2.029
67 ára og eldri:	10.152	6.402	7.888	4.652	8.283	4.899
<b>Samtals</b>	<b>17.373</b>	<b>10.234</b>	<b>15.117</b>	<b>8.691</b>	<b>15.709</b>	<b>9.022</b>

Þar af umsóknir frá:

Reykjavík og Reykjanes

Aðrir landshlutur

12.368 10.803

5.005 4.314

11.234 4.475

There of applications from: Reykjavík and Reykjanes Other regions

Note: Expenditure regarding the management of the Center for technical aids is not included.

1) Fjöldi þeirra sem eru með öndunarvelar eru ekki meðtaldir, fellur undir hjálpartæki til meðferðar og þjálfunar.

2) Samtals hjálpartæki án öndunarvéla.



**Skilgreiningar á útgjaldaflokkum:**

*Hjálpartæki til meðferðar og þjálfunar:* hér undir fellur m.a. öndunarvélar, súrefnisbúnaður, þrýstisokkar, kviðslitsbelti, sykursýkisbúnaður, raförvunarbúnaður, hjálpartæki til varnar legusárum og standgrindur.

*Spelkur, bæklunarskór, gervilimir og gervihlutar:* undir gervihluta fellur m.a. hárkollur, gervibrjóst og gervihlutar í andlit.

*Hjálpartæki við persónulega aðhlyningu:* hér undir fellur m.a. hjólastólapokar, regnslár í hjólastóla, hlífðartæki, hjálpartæki til að klæða sig í og úr, salernis- og baðhjálpartæki, hjálpartæki vegna barkaskurðar, stómahjálpartæki, þvagleggir og þvagpokar, bleiur og hjálpartæki vegna hægðaleka.

*Hjálpartæki við flutning:* hér undir fellur m.a. stafir, hækjur, göngugrindur, hjól, hjólastólar, hjálpartæki við flutning fólks, snúningshjálpartæki og tæki til að lyfta fólki.

*Hjálpartæki við heimilishald:* hér undir fellur m.a. hjálpartæki við matargerð, uppþvott og borðhald.

*Hjálpartæki til heimilis:* hér undir fellur m.a. rúmborð, stólar, sessur, sjúkrarúm, aukabúnaður fyrir húsgögn, stuðningsbúnaður, dyra- og gluggaopnarar, hjólastólalyftur og öryggisbúnaður á heimili.

*Hjálpartæki til tjáskipta, upplýsinga og viðvörunar:* hér undir fellur m.a. talgervlar, tölvur, lestrarhjálpartæki, hljóðflutningskerfi, samtalshjálpartæki, minnishjálpartæki og öryggiskallkerfi.

*Hjálpartæki til að létta notkun annarra tækja:* hér undir fellur m.a. opnarar, rofar, hjálpartæki til stjórnunar á umhverfi, tæki til framlengingar, tæki til skorðunar og búnaður til að hlutir renni ekki til.

**Definitions of expenditure categories :**

*Aids for personal medical treatment:* includes among other things respirators, oxygen units, anti-oedema stockings, hernia straps, equipment for diabetes, stimulators, aids for pressure sore prevention and parallel bars.

*Orthoses, orthopaedic shoes, prostheses and prosthetic parts:* included in prosthetic parts among other things are wigs, breast prostheses and composite facial prostheses.

*Aids for personal care and protection:* includes among other things overalls, body-worn protective aids, aids for dressing and undressing, aids for toileting, tracheostomy aids, ostomy aids, urine diverters and collectors, urin absorbing and defaecation aids, aids to prevent from involuntary urine- and/or faeces leakage and aids for washing, bathing and showering.

*Aids for personal mobility:* includes among other things walking-sticks, crutches, walkers, cycles, wheelchairs, transfer aids, turning aids and lifting aids.

*Aids for housekeeping:* includes among other things aids for preparing food and drink, for dishwashing and for eating and drinking.

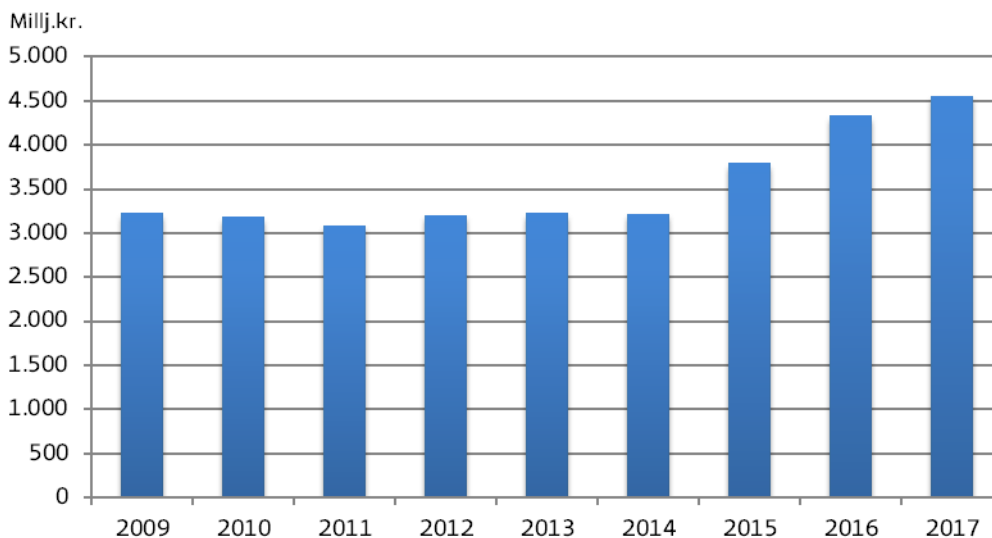
*Furnishing and adaptations to homes and other premises:* includes among other things bed tables, chairs, seat cushions, beds, aids for height adjustment of furniture, support devices, door and window openers, wheelchair lifts and safety equipment for the home.

*Aids for communication, information and signalling:* includes among other things devices for synthetic speech, computers, reading aids, sound transmission systems, dialogue units, memory systems and alarm systems.

*Aids for handling products and goods:* includes among other things aids for handling containers, switches, environmental control systems, aids for extended reach, for positioning and for fixation.

**Útgjöld vegna hjálpartækja og næringar 2009-2017**

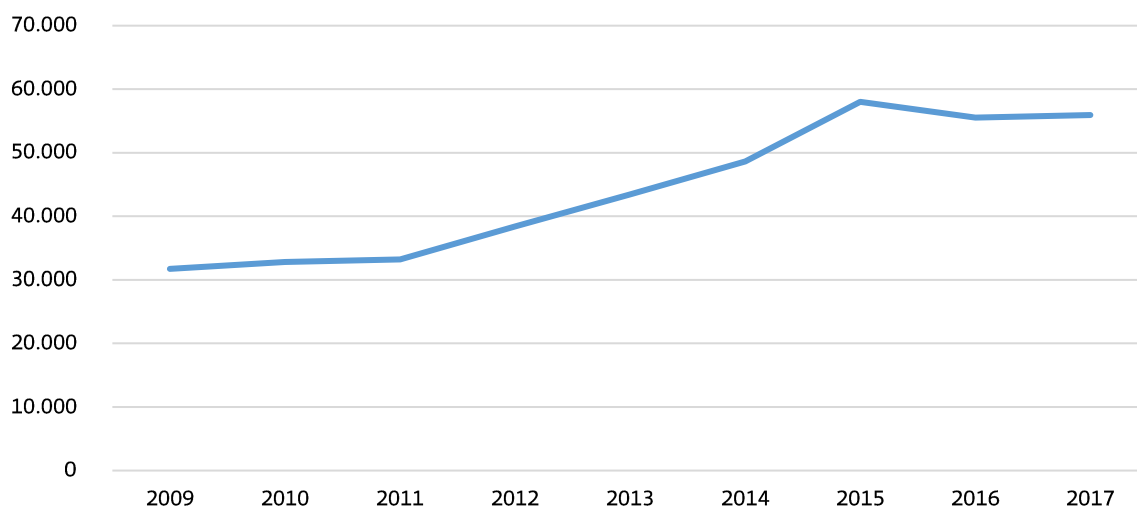
*Technical aids and nutrition expenditure 2009-2017*



Útgjöld á verðlagi ársins 2017, neysluverðsvisitala

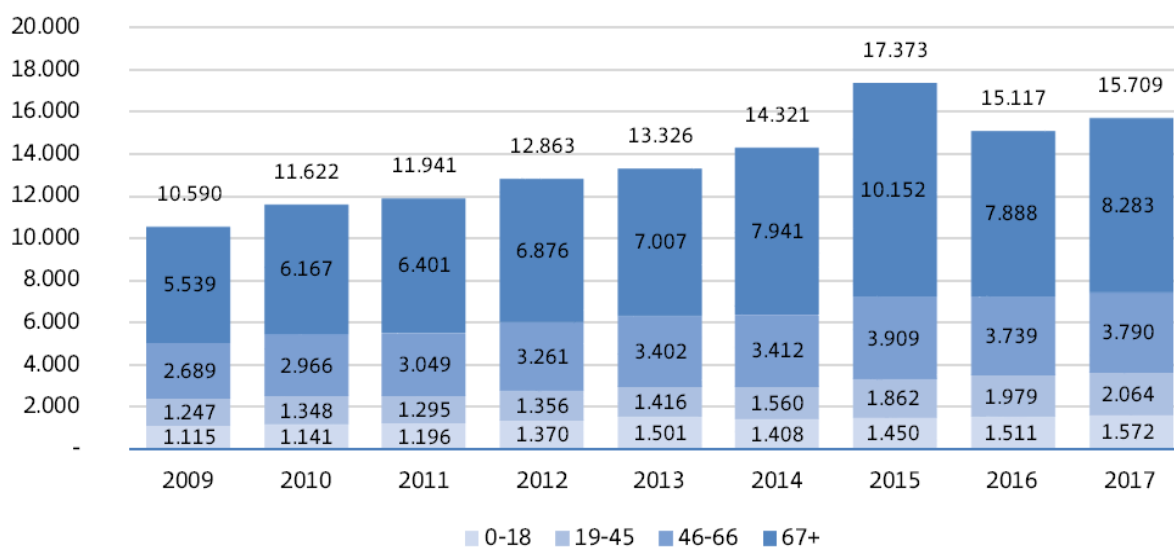
### Fjöldi umsókna um hjálpartæki

Number of applications for various personal aids



### Fjöldi umsækjenda eftir aldri

Number of persons behind approved applications per agegroup



Tafla 1.11 Dæmi um úthlutun nokkurra hjálpartækja og útgjöld vegna þeirra 2009-2017  
Sample of assistive technology equipment, number and expenditure 2009-2017

	Fjöldi / Number											Míli, kr. / ISK million										
	2009	2010	2011	2012	2013	2014	2015	2016	2017	2009	2010	2011	2012	2013	2014	2015	2016	2017				
<b>Hjálpartæki við flutning</b>										176,5	191,7	188,9	216,6	220,7	215,4	261,4	382,7	466,8				
Hjólástólar, handknúnir	969	970	1.048	1.045	1.092	1.148	1.139	1.277	1.361	64,4	79,0	75,9	76,0	90,2	94,5	131,6	157,0	237,5				
Rafknúnir hjólástólar	89	89	93	121	89	121	97	156	127	60,6	47,3	61,5	72,6	70,3	59,2	65,5	156,8	127,0				
Lágar göngugrindur með/án hjóla	1.364	1.367	1.418	1.584	1.367	1.613	1.645	1.943	2.025	17,4	19,6	18,0	22,0	21,0	21,9	26,5	25,5	36,4				
Sérsmíðuð sæti, setur og bók í hjólasi	94	110	96	117	115	105	124	110	134	34,1	45,8	33,6	46,0	39,2	39,8	37,8	43,4	65,9				
<b>Hjálpartæki við persónulega aðhlyningu</b>																						
Baðstólar, baðkersbretti, baðkerssæti	1.086	1.211	1.149	1.200	1.191	922	1.077	1.213	1.305	7,0	10,3	7,8	9,8	9,1	5,1	7,3	15,5	10,8				
Salernisstólar og salernisupphækkarni	1.100	1.222	1.234	1.265	1.222	1.246	1.300	1.597	1.582	9,7	14,7	11,9	12,5	15,0	11,4	11,7	19,6	14,3				
<b>Hjálpartæki til heimilis</b>																						
Sjúkrarúm	145	140	140	140	140	154	227	239	222	9,7	12,2	8,2	13,3	15,1	7,3	16,5	21,7	22,2				
<b>Bleitur</b>																						
Bleupegar	2.227	2.285	2.005	1.584	2.182	2.151	2.087	2.401	2.501	116,8	134,6	154,3	157,3	161,9	140,8	110,4	131,2	130,5				
<b>Öryggisþjónusta</b>																						
Öryggis-kallkerfi	2.352	2.492	2.760	2.849	2.871	2.763	2.824	3.081	3.287	182,0	201,5	220,4	231,1	237,4	205,7	189,3	201,3	219,8				
<b>Öndunarvélar (CPAP og BIPAP)</b>																						
Gerviliimir	-	-	-	-	-	-	-	ca. 4.900	5.830	109,6	94,7	116,4	162,4	176,4	189,4	182,5	176,3	149,7				
Gervihandleggir	33	43	42	57	42	59	39	51	33	57,2	53,1	55,4	79,1	49,9	85,0	73,7	100,7	97,4				
Gervifótleggir	102	122	124	112	102	113	134	137	104	11,9	7,9	9,5	11,5	6,9	12,7	9,8	31,8	18,9				
<b>Spelkur og bæklunarskór</b>																						
Hryggspelkur	224	257	202	306	298	214	190	203	243	45,3	45,2	45,9	67,6	43,0	72,3	63,9	68,9	78,5				
Spelkur fyrir efri útlími	292	296	356	385	440	512	508	451	451	57,2	53,1	55,4	79,1	49,9	85,0	73,7	100,7	97,4				
Spelkur fyrir neðri útlími	1.058	1.146	1.193	1.517	1.887	1.700	1.741	1.863	1.970	11,9	7,9	9,5	11,5	6,9	12,7	9,8	31,8	18,9				
Bæklunarskór	1.224	1.311	1.312	1.654	2.132	1.881	1.959	1.922	1.846	203,5	210,9	228,5	244,2	281,6	276,7	281,8	278,2	300,0				
Breytingar á skóm	50	50	38	66	89	91	56	52	64	15,6	16,8	14,4	17,3	15,7	13,9	14,2	9,4	18,0				

Note: Number refers both to new and reused devices.

Skýring: Fjöldatölur eiga bæði við um nýkaup og endurnýtt tæki.

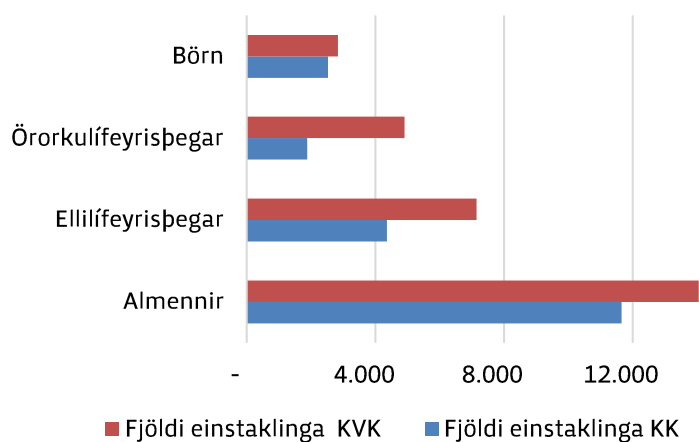
Tafla 1.12 Fjöldi einstaklinga og komur til sjúkráþjálfara ásamt útgjöldum sjúkratrygginga 2015-2017  
 Number of patients and visits to physical therapists as well as health insurance expenditure 2015-2017

	2015		2016		2017		Breyting	Breyting
		vægi		vægi		vægi	2015-2016	2016-2017
Kostnaður sjúkráþjálfunar, kr.	3.603.966.146	100%	4.158.972.539	100%	4.993.102.782	100%	15,4%	20,1%
Kostn hluti SÍ kr.	2.077.848.642	57,7%	2.419.136.651	58,2%	3.717.294.238	74,4%	16,4%	53,7%
Kostn. hluti einstaklinga, kr.	1.526.117.504	42,3%	1.739.835.888	41,8%	1.275.808.544	25,6%	14,0%	-26,7%
Fjöldi einstaklinga	44.063		46.527		49.834		5,6%	7,1%
Meðal heildarkostn. / einstaklings	81.791		89.388		107.316		9,3%	20,1%
Meðal kostn.SÍ / sjúkl., kr.	47.156		51.994		79.895		10,3%	53,7%
Meðal kostnaður einstaklings, kr.	34.635		37.394		27.421		8,0%	-26,7%
Fjöldi koma	605.932		638.692		711.115		5,4%	11,3%
Meðalfjöldi koma / einstakling	13,75		13,73		14,27		-0,2%	4,0%

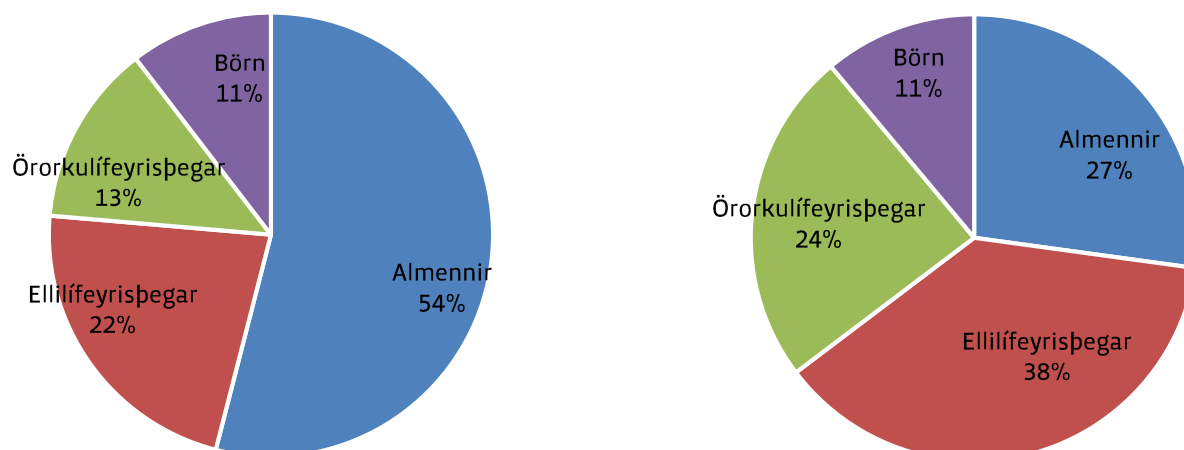
Skýring: Hér eru útgjöld m.v. meðferðardag og eru því ekki í fullu samræmi við bókhaldstölur SÍ eða tölur í töflu 1.2.

Note: Expenditure for physical therapy service outside institutions according to treatment day. Figures in table 1.2 are annual accounts figures.

### Fjöldi einstaklinga hjá sjúkráþjálfara eftir stöðu, skipt eftir kyni



### Hlutfall einstaklinga hjá sjúkráþjálfara eftir stöðu Skipting kostnaðar SÍ vegna sjúkráþjálfunar eftir stöðu



**Tafla 1.13 Fjöldi einstaklinga í talþjálfun og fjöldi koma/skipta 2014-2017**

*Number of patients in speech therapy and number of visits 2014-2017*

	Talþj. skv. samn. 2014	Talþj. skv. samn. 2015	Talþj. skv. samn. 2016	Talþj. skv. samn. 2017	
Fjöldi sjúklinga	1.400	1.699	1.987	2.163	<i>Number of patients</i>
Komur	14.931	20.095	23.356	25.985	<i>Number of visits</i>
Verkgreiðslur, útgjöld SÍ, kr.	102.250.702	139.368.677	174.622.379	241.346.085	<i>Expenditure/fee for service</i>
Meðalfjöldi koma	11	12	12	12	<i>Average number of visits</i>
Meðalútgjöld á sjúkling, kr.	73.036	82.030	87.882	111.579	<i>Average expenditure per patient, ISK</i>

Skýring:

1) Hér eru útgjöld m.v. meðferðardag og eru því ekki í fullu samræmi við bókhaldstölur SÍ eða tölur í töflu 1.2.

2) Samanlagður fjöldi einstaklinga gefur ekki rétta mynd af fjölda allra einstaklinga í talþjálfun þar sem að sami sjúkingurinn getur fengið endurgreiðslu vegna þjálfunar hjá talmeinafræðingi sem er á samningi við SÍ og utan samnings.

3) Styrkur vegna talþjálfunar féll niður 1. janúar 2012. Eingöngu er unnið skv. samningi við talþjálfara frá þeim tíma.

Note:

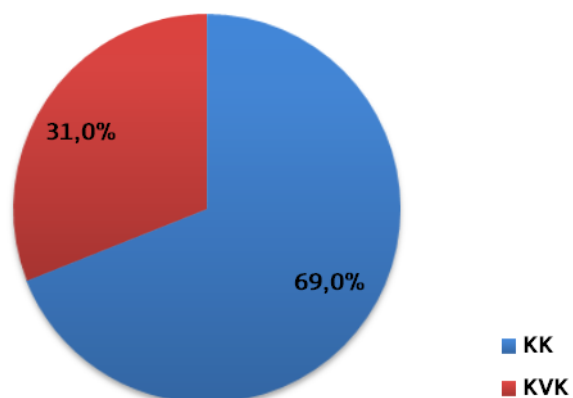
1) Expenditure for speech therapy service outside institutions according to treatment day. Figures in table 1.2 are annual accounts figures.

2) The number of patients is not a number of the total sum in terms of the contract and according to the regulation, It is not possible to add up those numbers whereas the patient can be counted for in the contract and the regulation.

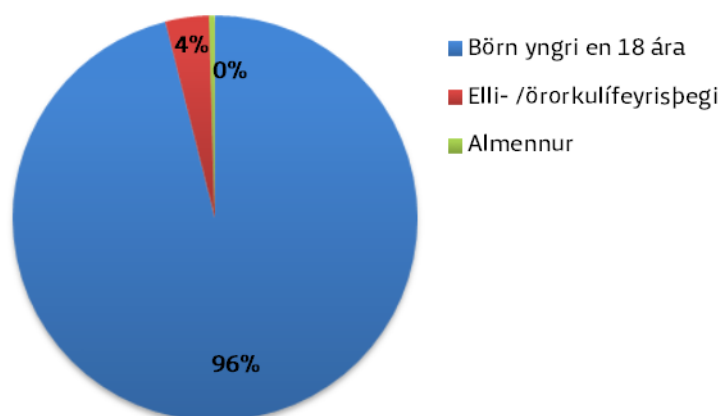
3) Individual benefits were cancelled January 1st 2012 and since then payments have only been according to contract with speech therapists.



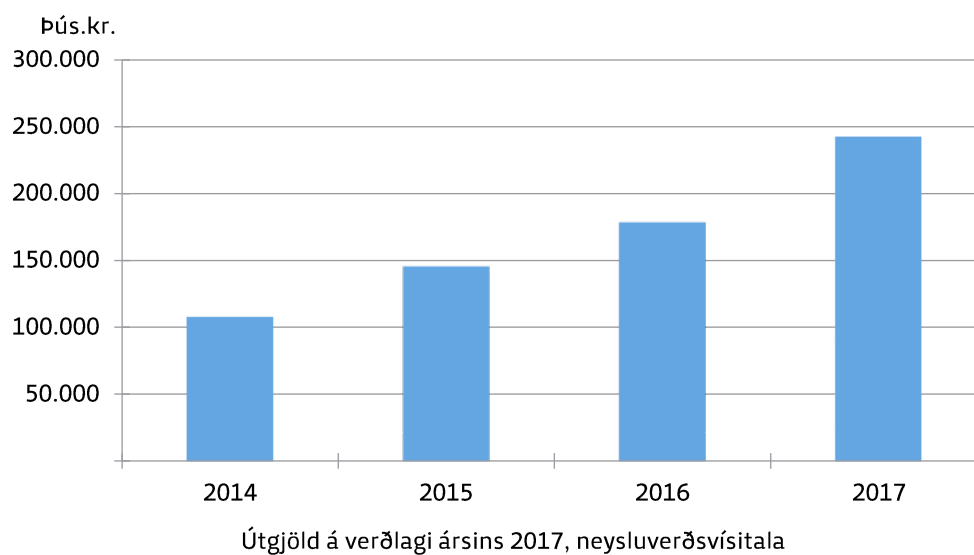
## Fjöldi skipta í talþjálfun eftir kyni



## Skipting eftir stöðu einstaklinga vegna talþjálfun 2017



## Útgjöld vegna talþjálfunar 2014-2017



Tafla 1.14 Fjöldi einstaklinga í iðjuþjálfun og fjöldi koma/skipta 2011-2017

Number of individuals in practical therapy and number of visits 2011-2017

	2011	2012	2013	2014	2015	2016	2017	
Fjöldi einstaklinga	246	235	200	218	253	232	209	Number of individuals
Komur	4.856	4.817	4.837	5.155	5.272	5.124	4.531	Number of visits
Verkgreiðslur, útgjöld SÍ, kr.	22.765.062	24.105.452	25.091.861	27.623.767	29.070.107	32.699.203	31.822.134	Expenditure/fee for service
Meðalfjöldi koma	20	20	24	24	21	22	22	Average number of visits
Meðalútgjöld á einstaklinga kr.	92.541	102.576	125.459	126.715	114.902	140.945	152.259	Average expenditure per individual, ISK

Skýring:

1) Hér eru útgjöld m.v. meðferðardag og eru því ekki í fullu samræmi við bókhaldstölur SÍ eða tölur í töflu 1.2.

2) Samanlagður fjöldi einstaklinga gefur ekki rétta mynd af fjölda allra einstaklinga í iðjuþjálfun þar sem að sami einstaklingurinn getur fengið endurgreiðslu vegna þjálfunar hjá talmeinafræðingi sem er á samningi við SÍ og utan samnings.

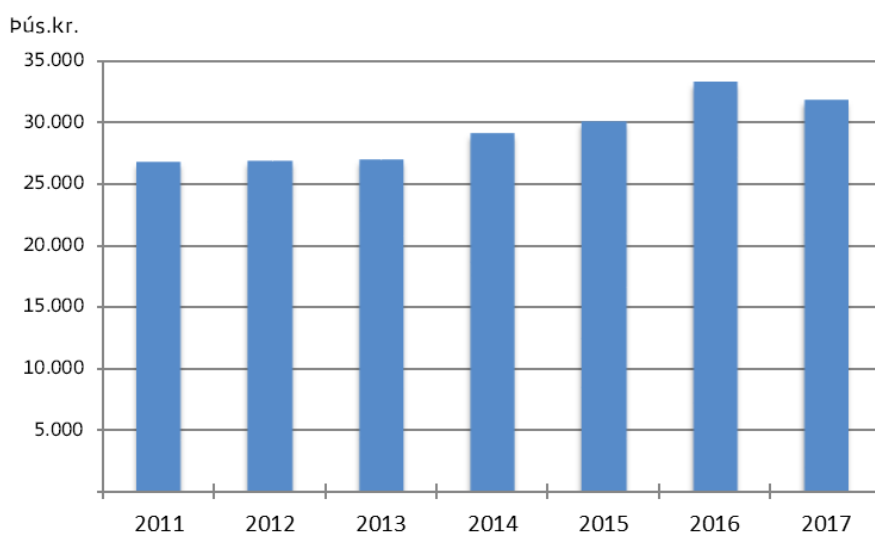
Note:

1) Expenditure for physical therapy service outside institutions according to treatment day. Figures in table 1.2 are annual accounts figures.

2) The number of patients is not a number of the total sum in terms of the contract and according to the regulation, it is not possible to add up those numbers whereas the patient can be counted for in the contract and the regulation.

Útgjöld vegna iðjuþjálfunar 2011-2017

Practical therapy expenditure 2011-2017



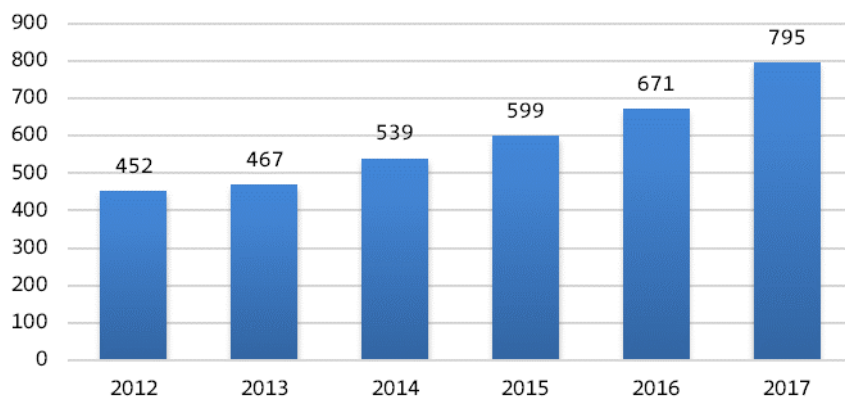
Útgjöld á verðlagi ársins 2017, neysluserðsvísitala

Tafla 1.15 Fjöldi sjúkrafluga árin 2015-2017  
Number of ambulance flights 2015-2017

Sjúklingur fluttur frá:	2015			2016			2017			Patient moved from:
	Fjöldi ferða/Number of flights			Fjöldi ferða/Number of flights			Fjöldi ferða/Number of flights			
	Greitt af SÍ	Önnur flug	Samtals	Greitt af SÍ	Önnur flug	Samtals	Greitt af SÍ	Önnur flug	Samtals	
<b>Suðurnesjum</b>										<i>Suðurnes</i>
Keflavík		-	0		-	0		-	0	
<b>Samtals</b>	<i>paid by SÍ</i>	<i>Other flights</i>	<i>Total</i>	<i>paid by SÍ</i>	<i>Other flights</i>	<i>Total</i>	<i>paid by SÍ</i>	<i>Other flights</i>	<i>Total</i>	<i>Total</i>
	-	-	0	-	-	0	-	-	0	
<b>Reykjavík</b>										<i>Reykjavík</i>
Reykjavík		105	105	2	142	144	2	190	192	
<b>Samtals</b>	-	<b>105</b>	<b>105</b>	<b>2</b>	<b>142</b>	<b>144</b>	<b>2</b>	<b>190</b>	<b>192</b>	<i>Total</i>
<b>Vesturlandi</b>										<i>West-Iceland</i>
Rífi	-	-	0	-	-	0	-	-	0	
Búðardal	-	-	0	-	-	0	-	-	0	
<b>Samtals</b>	-	-	<b>0</b>	-	-	<b>0</b>	-	-	<b>0</b>	<i>Total</i>
<b>Patreksfirði</b>										<i>Westfjords of Iceland</i>
Bíldudal	13	3	16	24	5	29	23	5	28	
Þingeyri	-	-	0	-	-	0	-	-	0	
Ísafirði	24	5	29	32	11	43	45	10	55	
Gjögri	0	0	0	2	0	2	0	0	0	
Hólmavík	-	-	0	-	-	0	-	-	0	
<b>Samtals</b>	<b>37</b>	<b>8</b>	<b>45</b>	<b>58</b>	<b>16</b>	<b>74</b>	<b>68</b>	<b>15</b>	<b>83</b>	<i>Total</i>
<b>Norðurlandi vestra</b>										<i>North-west-Iceland</i>
Blönduósi	2	-	2	1	1	2	3	-	3	
Sauðárkróki	4	1	5	7	0	7	18	2	20	
Síglufirði	-	-	0	-	-	0	-	-	0	
<b>Samtals</b>	<b>6</b>	<b>1</b>	<b>7</b>	<b>8</b>	<b>1</b>	<b>9</b>	<b>21</b>	<b>2</b>	<b>23</b>	<i>Total</i>
<b>Norðurlandi eystra</b>										<i>North-east-Iceland</i>
Akureyri	44	98	142	73	67	140	90	90	180	
Grímsey	9	-	9	7	-	7	7	-	7	
Húsavík	7	2	9	4	1	5	5	0	5	
Kópaskeri	-	-	0	-	-	0	-	-	0	
Raufarhöfn	-	-	0	-	-	0	-	-	0	
Reykjahlíð	-	1	1	-	-	0	2	-	2	
Þórshöfn	3		3	3	2	5	4	1	5	
<b>Samtals</b>	<b>63</b>	<b>101</b>	<b>164</b>	<b>87</b>	<b>70</b>	<b>157</b>	<b>108</b>	<b>91</b>	<b>199</b>	<i>Total</i>
<b>Austurlandi</b>										<i>East-Iceland</i>
Vopnafirði	14	-	14	18	-	18	14	-	14	
Egilsstöðum	62	20	82	95	26	121	123	19	142	
Neskaupstað	42	4	46	19	6	25	9	7	16	
Breiðdalsvík	-	-	0	-	-	0	-	-	0	
Djúpavogi	-	-	0	-	-	0	-	-	0	
Höfn	43	8	51	42	6	48	50	5	55	
<b>Samtals</b>	<b>161</b>	<b>32</b>	<b>193</b>	<b>174</b>	<b>38</b>	<b>212</b>	<b>196</b>	<b>31</b>	<b>227</b>	<i>Total</i>
<b>Vestmannaeyjum</b>										<i>Vestmannaeyjar</i>
Vestmannaey	69	16	85	60	15	75	56	15	71	
<b>Samtals</b>	<b>69</b>	<b>16</b>	<b>85</b>	<b>60</b>	<b>15</b>	<b>75</b>	<b>56</b>	<b>15</b>	<b>71</b>	<i>Total</i>
<b>Alls</b>	<b>336</b>	<b>263</b>	<b>599</b>	<b>389</b>	<b>282</b>	<b>671</b>	<b>451</b>	<b>344</b>	<b>795</b>	<i>Total</i>

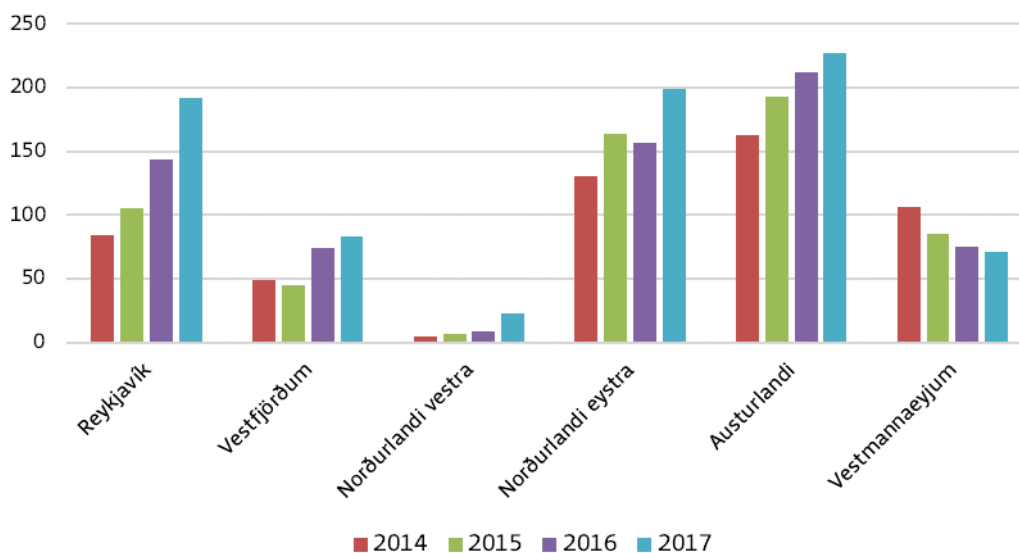
### Fjöldi sjúkrafluga 2012-2017

Number of ambulance flights



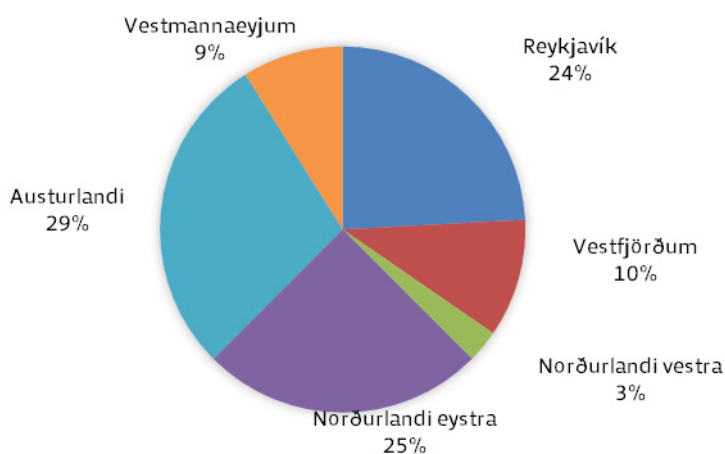
### Fjöldi sjúkrafluga frá:

Number of ambulance flights from:



### Fjöldi sjúkrafluga 2017 frá:

Number of ambulance flights from:



Tafla 1.16 Fjöldi umsókna um brýna meðferð erlendis (Siglinganefnd) 2009-2017

Fjöldi umsókna	2009	2010	2011	2012	2013	2014	2015	2016	2017
Samþykktar	216	227	213	232	297	354	442	520	471
Vísað frá	5	0	20	0	5	5	7	4	8
Synjað	21	14	5	13	16	16	12	24	10
<b>Samtals</b>	<b>242</b>	<b>241</b>	<b>238</b>	<b>245</b>	<b>318</b>	<b>375</b>	<b>461</b>	<b>548</b>	<b>489</b>





Tafla 1.17 Fjöldi greiddra mála og kostnaður við bryna meðferð erlendis (Siglinganefnd) 2009-2017, eftir sjúkdómsflokkum

Sjúkdómsflokkur	2009	2010	2011	2012	2013	2014	2015	2016	2017	2009	2010	2011	2012	2013	2014	2015	2016	2017	
	Fjöldi / Number									þús. kr. / ISK thousands									
Augnsjúkdómar	9	6	6	3	4	1	9	9	5	12.095	5.388	4.811	1.597	2.500	57	4.769	4.269	1.488	
Beinmergsjúkræðslur	21	20	23	16	9	7	13	17	18	326.019	184.152	305.453	41.224	20.419	75.824	50.615	81.638	176.234	
Bæklunarsjúkdómar	11	11	5	4	6	6	12	13	8	35.406	37.471	29.907	42.749	11.876	26.235	18.210	60.359	11.938	
Dysphonia spastica	0	0	0	0	0	0	0	0	0	0	0	0	0	0	0	0	0	0	0
Epilepsia	2	2	1	5	3	4	9	10	4	12.904	71.611	3.253	99.187	4.740	58.221	91.437	71.885	1.399	
Góðkynja æxli	10	14	14	14	22	26	19	22	18	30.990	78.605	42.393	97.855	148.734	93.335	54.903	67.970	44.169	
Hjartaígræðslur	5	5	3	1	2	0	2	6	8	81.590	57.974	25.217	30.437	1.564	0	76.746	46.073	78.985	
Hjartasjúkdómar	31	38	38	41	72	77	55	51	51	449.777	612.138	253.792	424.481	292.121	520.041	473.075	314.477	295.153	
Ígræðsla margra líffæra	0	2	2	3	1	1	0	2	2	0	841	56.429	15.172	30.697	518	0	1.432	20.362	
Illkynja sjúkdómar <sup>1)</sup>	19	46	82	72	94	127	247	339	301	53.996	93.054	247.887	244.261	385.987	294.726	407.815	462.895	253.208	
IVF meðferð	1	0	2	1	1	1	3	3	6	45	0	2.612	2.485	777	1.098	8.119	13.847	6.455	
Kransæðasjúkdómar	0	2	2	0	0	0	0	0	0	10.905	58.622	0	0	0	0	0	0	0	
Kuðungsígræðslur	7	4	5	7	16	8	2	1	2	34.584	13.318	32.135	42.461	49.688	54.689	7.132	11.014	11.201	
Lífarigræðslur	7	7	5	2	7	3	6	7	8	126.033	65.439	94.640	44.958	200.930	5.569	82.457	132.221	86.403	
Lungnaígræðslur	1	5	8	6	6	2	2	2	2	493	57.279	69.286	122.427	61.642	45.168	32.961	34.555	22.263	
Misnotkun lyfja og áfengis	1	0	0	0	0	0	0	0	0	2.901	0	0	0	0	0	0	0	0	
Missmiðar á andliti eða eyrum	11	7	3	8	24	35	6	6	12	50.718	12.303	9.634	15.439	17.158	28.198	9.397	4.420	17.491	
Nýrnaígræðslur	13	17	7	9	8	7	14	4	19	13.797	33.574	33.648	71.241	91.534	39.366	78.271	30.148	88.888	
Nýrnasjúkdómar	1	0	0	0	0	0	0	0	0	99	0	0	0	0	0	0	0	0	
Parkison	2	1	0	1	3	3	2	2	3	7.575	7.062	0	8.066	7.255	7.039	1.125	1.528	1.432	
Psoriasis	4	6	6	5	7	5	0	0	0	1.501	2.616	3.671	2.738	3.412	521	0	0	0	
Sjúkdómur í heilaæðum	2	12	9	4	9	15	7	7	3	4.238	70.707	107.999	6.698	54.526	128.370	52.357	73.434	36.490	
Slys	11	9	11	2	3	1	5	7	3	3.061	2.396	4.265	5.307	37.557	74	3.263	10.438	1.629	
Annað	54	25	41	47	61	21	40	38	38	245.053	142.531	144.088	108.766	148.960	98.538	149.020	170.770	295.006	
<b>Samtals</b>	<b>223</b>	<b>239</b>	<b>273</b>	<b>251</b>	<b>358</b>	<b>350</b>	<b>453</b>	<b>546</b>	<b>511</b>	<b>1.492.874</b>	<b>1.559.364</b>	<b>1.529.742</b>	<b>1.427.550</b>	<b>1.572.076</b>	<b>1.477.586</b>	<b>1.601.672</b>	<b>1.593.374</b>	<b>1.450.193</b>	

1) Hér undir falla PET-skönn  
 Upplýsingar í þessu skjali eru teknar úr svokölluðum greiðslugrunni, þ.e. miðað er við árið sem kostnaður var greiddur en ekki þegar umsókn var samþykkt. Vegna þessa geta upplýsingarnar skarast á við bókhaldstölur.

# Bætur vegna veikinda og slysa - Staðtölur 2017

Tafla 2.1 Helstu útgjaldaflokkar eftir greiðsluflokkum 2011-2017, þús. kr.

Expenditure on occupational injury insurance by category 2011-2017, ISK thousand

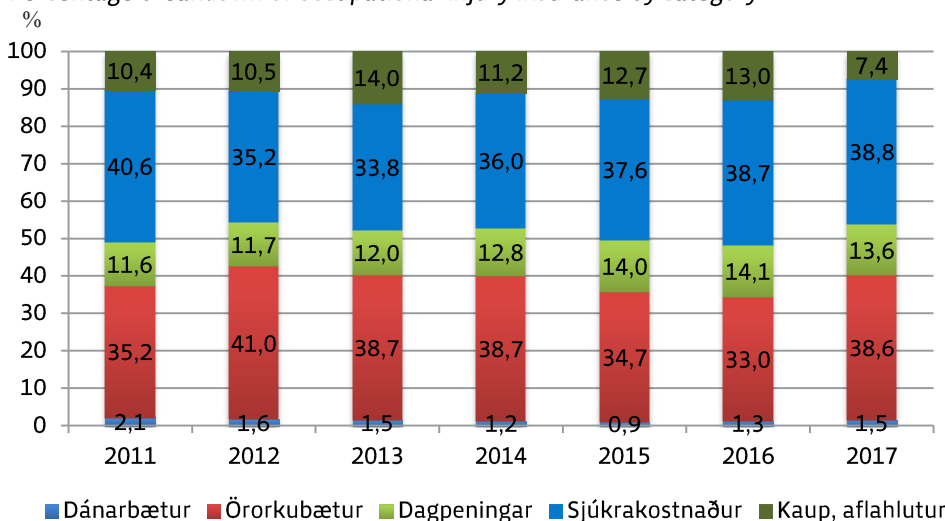
Útgjöld eftir greiðsluflokkum	2011	2012	2013	2014	2015	2016	2017	Expenditure by category
<b>Dánarbætur</b>	<b>11.360</b>	<b>10.259</b>	<b>10.818</b>	<b>9.211</b>	<b>6.753</b>	<b>9.889</b>	<b>11.699</b>	Survivor benefits
þ.a. dánarbætur, 8 ára greiðsla	5.729	5.535	6.840	5.685	4.524	5.716	6.788	Survivor benefits, payments for 8 yea
þ.a. eingreiðsla			0	657	0	701	0	Survivor benefits, lump sum payment
þ.a. ekknalífeyrir			0	0	0	0	0	Survivor widow/widowers benefits
þ.a. barnalífeyrir vegna andlát:	5.631	4.725	3.978	2.869	2.230	3.472	4.911	Child pension/Survivor
<b>Örorkubætur</b>	<b>192.932</b>	<b>268.484</b>	<b>278.033</b>	<b>289.954</b>	<b>253.539</b>	<b>255.783</b>	<b>301.198</b>	Invalidity benefits
þ.a. örorkubætur, eingreiðslur	116.080	194.605	219.488	231.234	196.623	197.588	236.383	Invalidity benefits, lump sum paymen
þ.a. örorkulífeyrir	51.267	48.269	49.381	50.440	48.784	50.994	55.496	Invalidity pension
þ.a. barnalífeyrir v/örorku	9.609	8.883	9.164	8.281	8.132	7.201	9.319	Child pension/invalidity
þ.a. aldurstengd örorkuuppþó	15.975	16.727	0	0	0	0	0	Age-related invalidity pension supplement
<b>Dagpeningar</b>	<b>63.664</b>	<b>76.715</b>	<b>85.883</b>	<b>96.106</b>	<b>102.559</b>	<b>109.125</b>	<b>106.484</b>	Per diem benefits
<b>Sjúkrakostnaður</b>	<b>222.485</b>	<b>230.898</b>	<b>243.041</b>	<b>270.016</b>	<b>275.217</b>	<b>299.935</b>	<b>302.621</b>	Medical treatment benefits/reimbursements
þ.a. læknishjálp	18.205	23.456	27.344	30.359	30.511	31.232	26.312	Medical cost
þ.a. sjúkraþjálfun	101.415	113.244	124.940	143.991	149.727	173.179	154.593	Physical therapy
þ.a. viðgerðir á tönnum	8.063	6.721	6.257	4.437	4.794	5.944	6.276	Dental care
þ.a. gervilimir og svipuð hjálpa	53.428	75.224	69.964	72.588	52.380	55.164	80.999	Orthoses and other technical aids
þ.a. réttindi vegna milliríkjasar	29.368	0	3.556	3.760	22.687	725	1.046	Health insurance based on mutual international agreements
þ.a. ferðakostn. sjúklinga	4.171	5.049	0	5.353	6.409	8.367	6.751	Travel costs
þ.a. lyf og umbúðir	6.561	6.047	8.735	7.681	6.900	6.443	6.154	Pharmacy
þ.a. Annað <sup>2)</sup>	1.274	1.158	2.244	1.846	1.809	1.454	2.192	Other
þ.a. aðkeypt sérfræðimöt <sup>1)</sup>						17.427	18.297	Purchased prof. med. assessments
<b>Kaup, aflahlutur</b>	<b>56.922</b>	<b>68.847</b>	<b>100.380</b>	<b>83.856</b>	<b>92.969</b>	<b>100.889</b>	<b>57.768</b>	Catch shares of fishermen
<b>Samtals</b>	<b>547.363</b>	<b>655.204</b>	<b>718.155</b>	<b>749.144</b>	<b>731.037</b>	<b>775.621</b>	<b>779.769</b>	Total

Skýringar:

1) Aðkeypt sérfræðimöt færast frá og með árinu 2016 undir sjúkrakostnað. Áður fært með stjórnunarkostnaði og þá ekki sýndur í þessari töflu. Þá er aldurstengd örorkuuppþót færð hjá Tryggingastofnun frá og með 2013.

## Hlutfallsleg skipting helstu útgjaldaflokka slysatrygginga

Percentage breakdown of occupational injury insurance by category



Tafla 2.2 Helstu útgjaldaflokkar eftir tryggingaflokkum 2011-2017, þús. kr.

*Expenditure on occupational injury insurance by type of occupation 2011-2017, ISK thousand*

Útgjöld/bætur alls	2011	2012	2013	2014	2015	2016	2017	Expenditure/benefits
Atvinnurekendur	13.338	20.132	14.673	12.835	11.851	10.889	10.124	Employers
Stjórnendur ökutækja	28.188	20.639	14.169	14.626	15.469	15.704	16.654	Motor vehicles drivers
Íþróttamenn	9.111	7.613	8.152	12.696	11.471	9.984	13.622	Athletes
Íþróttamenn í vinnu	4.199	2.945	456	2.987	3.993	1.952	907	Athletes in the labour force
Launþegar í landi	323.902	399.185	419.150	448.039	445.218	475.145	482.895	Landbased employee
Sjómenn	130.307	160.650	210.036	182.035	189.598	205.473	183.620	Seamen
Launþegar	73.385	91.803	109.656	98.179	96.629	104.585	125.852	Employee
Útgerðarmenn, sjálfir skipverjar								Ship-owner/member of crew
Launþegar, sjómenn skv. l.144/1995	56.922	68.847	100.380	83.856	92.969	100.889	57.768	Wage workers, seamen in accord., with l. 144/1995
Heimilistrygging	11.205	16.294	22.693	26.611	28.195	33.164	48.021	Homework insurance
Bændur, makar þeirra og börn	10.995	13.117	10.350	20.054	10.222	7.329	12.992	Farmers, spouse and children
Slys erlendis	366	260	170	233	167	322	1.215	Accidents abroad
Sjúklingatrygging <sup>1)</sup>	4.827	10.630	13.762	17.615	4.200	11.820	3.666	Patient insurance
Aðrar starfsstéttir	10.925	3.739	10.268	11.411	10.652	3.839	6.053	insurance
<b>Samtals</b>	<b>547.363</b>	<b>655.204</b>	<b>723.880</b>	<b>749.144</b>	<b>731.037</b>	<b>775.621</b>	<b>779.769</b>	<b>Total</b>

Skýring: Sjúklingatrygging skv. eldri löggjöf.

Note: Patient Insurance according to previous legislation.

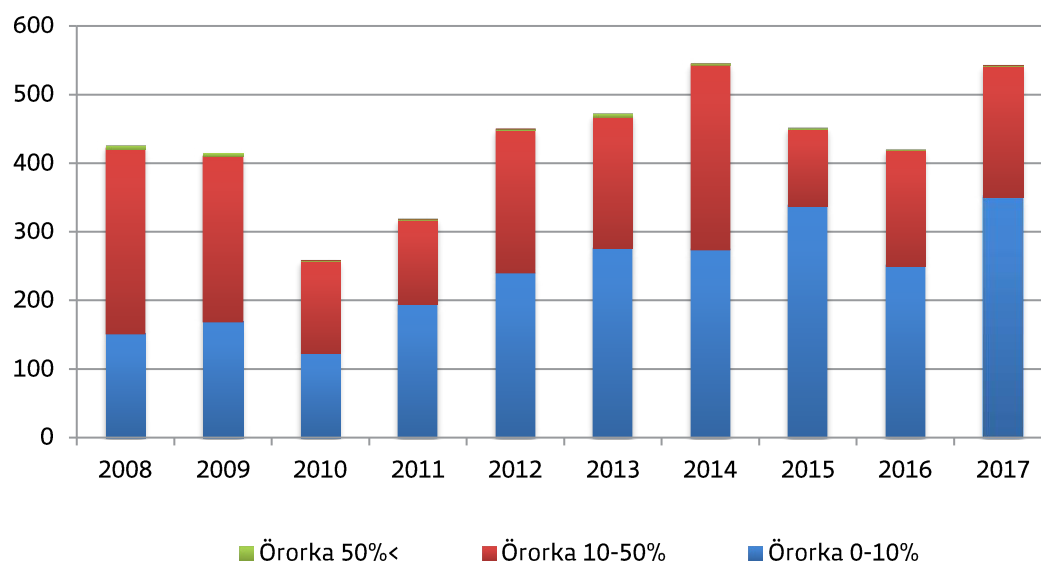
**Tafla 2.3 Fjöldi þeirra sem metnir hafa verið 10-49% öryrkjar í kjölfar slyss 2009-2017**  
*Number of beneficiaries with a 10-49% disability assessment due to an accident 2009-2017*

Tryggingaflokkar	2009	2010	2011	2012	2013	2014	2015	2016	2017	Insurance category
Sjálfstæðir atvinnurek.	14	5	4	10	5	7	5	2	1	Self-employed
Stjórnendur ökutækja	1	1								Motor vehicle drivers
Íþróttamenn	3	3	4	3	5	10	5	5	7	Athletes
Launþegar í landi	212	131	135	190	189	242	195	176	206	Labour force other than seamen and farmers
Sjómenn	44	16	16	43	30	35	37	36	42	Seamen
Bændur	6	1	2	2	1	5	3		2	Farmers
Tryggðir við heimilisstörf	7	1	4	5	9	12	8	9	22	Home workers
Sjúklingatrygging fyrir 1/1 2001		3	2	1	2	2	0	1	0	Patients
Aðrir	5	1	5	1	4	3	2	1	1	Others
<b>Samtals</b>	<b>292</b>	<b>162</b>	<b>172</b>	<b>255</b>	<b>245</b>	<b>316</b>	<b>255</b>	<b>230</b>	<b>281</b>	<b>Total</b>

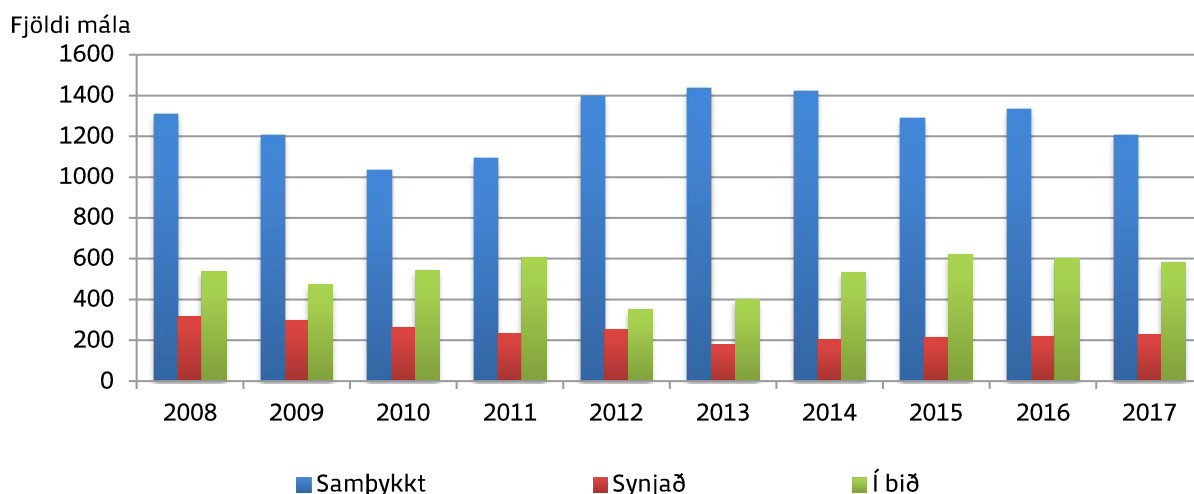
Skýring: Þeir einir fá eingreiðslu sem metnir eru til 10-49% örorðu í kjölfar bótaskylds slyss.  
 Note: Individuals with a 10-49% disability assessment receive a lump sum payment.

### Örorkustig samþykktra slysa 2007-2017

Fjöldi mála



Niðurstaða tilkynntra slysa 2007-2017



Tafla 2.4 Greiðslur flokkaðar eftir tegund greiðslu 2012-2017, kr.  
Recipients and type of payments 2012-2017, ISK

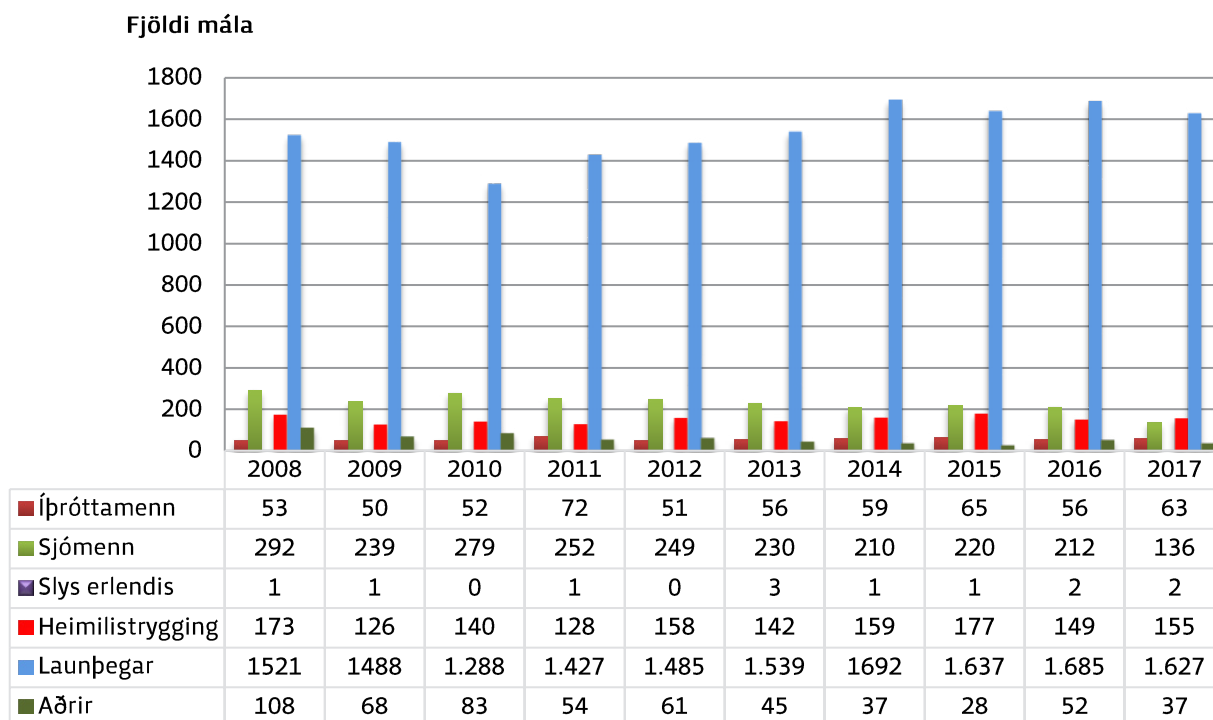
Dagpeningar	2012	2013	2014	2015	2016	2017	Per diem payments
Einhleypir	1.558	1.619	1.677	1.727	1.895	2.037	Single person
Fyrir hvert barn á framfæri	349	363	376	387	425	457	For each supported child
<b>Greiðslur vegna dauðsfalla</b>							<b>Death benefits / payments</b>
Ekkja eða ekkill, greiðsla á mánuði í 8 ár	36.174	37.585	38.938	40.106	43.996	47.296	Payments to widow/widower per month for 8 years
Barnalífeyrir, greiðsla á mánuði með hverju barni á framfæri til 18 ára aldurs	24.230	25.175	26.081	26.863	29.469	31.679	Child pension, payments per month until 18 years of age
<b>Barn 16 ára og eldra á framfæri vegna örorku</b>							<b>Child pension to supporter/caretaker who has a disability assessment, age 16 and</b>
Lágmarksgreiðsla	451.502	469.111	485.999	500.579	549.135	590.320	Minimum payments
Hámarksgreiðsla	1.354.998	1.407.843	1.458.525	1.502.281	1.648.002	1.771.602	Maximum payments
Lágmarksgreiðsla ef önnur greiðsla kemur ekki til	632.374	657.037	680.690	701.111	769.119	825.803	Minimum payment if the caretaker receives no other payments

Tafla 2.5 Tilkynnt slys, flokkuð niður á tegund tryggingar 2007-2017

Accidents reported to the State Social Security Institute and Health Insurance 2007-2017

Ár	Slys Accidents							Dauðaslys Fatal accidents		
	Samtals	Sjómenn	Íþrótta- slys	Íþr.menn í vinnu	Sjúklinga- trygging fyrir 1/1 2001	Slysatr. v/ heimilisstörf	Vinnu- slys	Samtals	Sjómenn	Aðrir
Year	Total	Seamen	Athletes accidents	Athletes accidents	Medical treatment accidents before 1/1 2001	Homework accidents	Work related accidents	Total	Seamen	Other
2007	1.772	425	41	8	5	128	1.165	4	2	2
2008	2.160	291	53	12	12	173	1.619	5	0	5
2009	1.981	239	50	24	8	127	1.533	3	1	2
2010	1.842	279	52	22	2	140	1.347	4	1	3
2011	1.934	252	72	12	2	128	1.468	1	1	0
2012	2.004	249	51	10	4	158	1.532	3	1	2
2013	2.015	230	55	1	0	142	1.587	3	0	3
2014	2.157	210	59	34	1	159	1.694	2	0	2
2015	2.128	220	53	12	3	177	1.663	1	0	1
2016	2.156	212	56	7	1	149	1.731	5	1	4
2017	2.020	136	63	3	1	155	1.662	1	1	0

## Tegundir tilkynntra slysa 2008-2017





**Tafla 3.1 Sjúklingatrygging, fjöldi mála 2011-2017**  
*Patient insurance, number of applications 2011-2017*

	2011	2012	2013	2014	2015	2016	2017	
Fjöldi tilkynntra mála	114	119	132	147	148	150	166	<i>Number of applications</i>
Samtals afgreidd mál	84	110	101	127	179	123	173	<i>Decisions, total</i>
Mál samþykkt	19	19	47	59	73	47	72	<i>Approved</i>
Málum synjað eða vísað á váttryggingafélag	65	91	54	68	106	76	101	<i>Denied / refers to an insurance company</i>

**Skýring:**

2012: Á árinu 2012 var tölfraeðiúrvinnslu breytt á þann hátt að til ákvarðana teljast þau mál sem lokið er á árinu. Áður miðaðist dagsetningin við ákvörðun um bótaskyldu, þrátt fyrir að bótauppgjöri í samþykktarmálum væri enn ólokið.

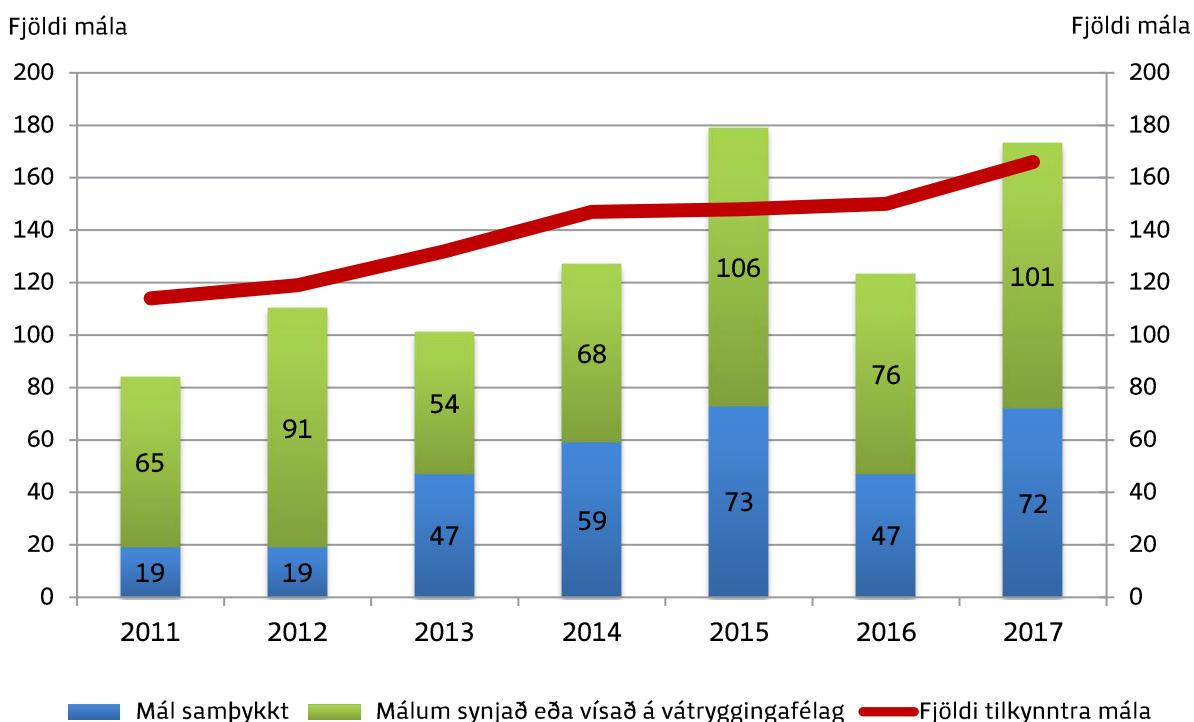
Lög um sjúklingatryggingu tóku gildi þann 1. janúar 2001. Markmið laganna er að auka bótarétt sjúklinga sem bíða heilsutjón vegna áfalla í tengslum við lækni meðferð og jafnframt gera þeim auðveldara fyrir að ná rétti sínum.

**Note:**

2012: The processing of statistics was slightly altered in 2012. As of 2012, decisions are only considered to be finalised when a case has been closed whereas before, decisions were considered as finalised when liability had been decided on regardless of whether or not the case had been closed.

The Icelandic law on patient insurance came to effect the 1. January 2001. The goal of the law is to increase the right of patients to get compensation for loss that is the result of medical treatment and make it easier for patients to obtain their rights.

**Sjúklingatrygging**  
**Fjöldi tilkynntra og afgreiddra mála 2011-2017**  
*Number of applications and decisions*



# Heilsugæsla höfuðborgarsvæðisins - Staðtölur 2017

## 4.1 Heildargreiðslur til heilsugæslustöðva árið 2017 og meðalgreiðslur á hverja komu og hvern skráðan einstakling .

	Heildargreiðsla 2017	Meðalfjöldi skráðra	Fjöldi koma 2017	Greiðsla á komu	Greiðsla á skráðan
Árbæ	440.742.045	15.707	40.157	10.975	28.061
Efra-Breiðholti	310.285.847	10.746	25.476	12.180	28.876
Efstaleiti	276.305.478	9.014	23.675	11.671	30.653
Fjörður	320.708.750	11.485	28.153	11.392	27.925
Garðabæ	357.243.075	12.494	25.586	13.962	28.593
Glæsibæ	230.759.392	8.648	19.262	11.980	26.685
Grafarvogi	372.137.822	14.320	33.798	11.011	25.987
Hamraborg	279.851.667	10.606	22.364	12.513	26.386
Hlíðum	277.177.927	10.379	20.835	13.303	26.706
Hvammi	272.346.701	9.950	22.342	12.190	27.371
Höfða	137.308.822	6.996	15.776	8.704	19.626
Lágmúla	259.485.438	9.044	19.625	13.222	28.691
Miðbæ	296.360.574	11.318	23.889	12.406	26.185
Mjódd	255.431.943	9.768	18.537	13.780	26.150
Mosfellsumdæmi	281.272.148	9.994	25.202	11.161	28.144
Salahverfi	422.815.745	15.772	42.344	9.985	26.808
Seltjarnarnesi	461.330.632	16.342	42.344	10.895	28.230
Sólvangi	445.793.694	17.495	39.207	11.370	25.482
Urðarhvarfi	38.950.085	4.408	3.616	10.772	8.836
	<b>5.736.307.785</b>	<b>214.485</b>	<b>492.188</b>	<b>11.655</b>	<b>26.745</b>

Heilsugæslan Höfða opnaði í júní 2017 og Heilsugæslan Urðarhvarfi opnaði í ágúst 2017  
Húsnæðiskostnaður er fyrir utan reiknilíkanið.

### Nýtt fjármögnunarkerfi fyrir heilsugæslustöðvar á höfuðborgarsvæðinu

byggir á því að fjármagn til rekstrar hvernar stöðvar á að endurspegla þann skjólstæðingahóp sem heilsugæslustöðin þjónar.

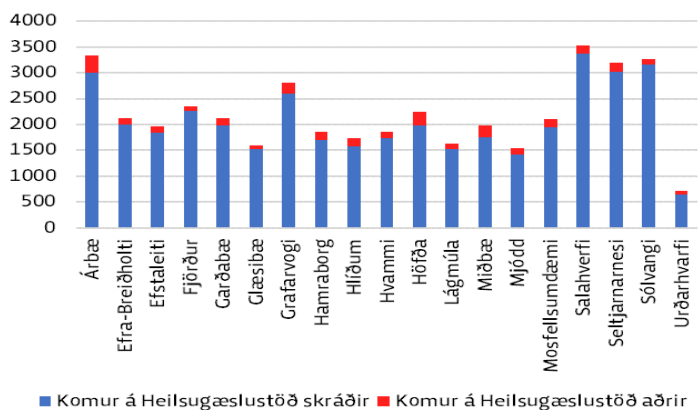
Greiðslur taka aðallega mið af aldri og kyni (kostnaðarvísitala) og sjúkdómsbyrði (þarfavísitölu) eða samtals (82%). Einnig er tekið tillit til annarra þátta (18%) (félagþarfavísitölu), s.s. sáfræðisþjónustu, skólahjúkrun, tálkaþjónustu, gæðaviðmiða og hvort að skráðir skjólstæðingar sækja á sína heilsugæslu eða annað.

4.2 Fjöldi skráðra einstaklinga á heilsugæslustöð í desember 2016 og 2017

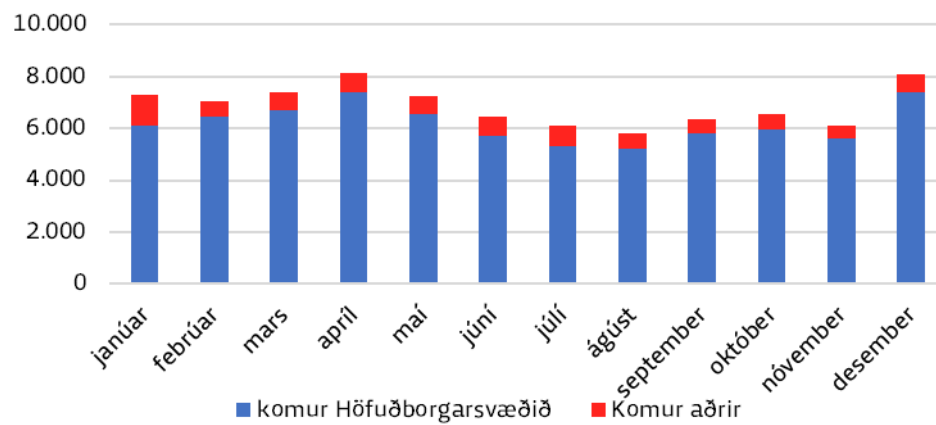
Fjöldi skráðra desember	2016	2017	Breyting	Breyting í %
Árbær	16.544	14.666	-1.878	-11,4%
Efra-Breiðholt	11.302	10.415	-887	-7,9%
Efstaleiti	8.868	9.135	267	3,0%
Fjörður	11.041	11.726	685	6,2%
Garðabær	12.519	12.344	-175	-1,4%
Glæsibær	8.602	8.759	157	1,8%
Grafarvogur	14.989	13.264	-1.725	-11,5%
Hamraborg	10.466	10.600	134	1,3%
Hlíðar	10.175	10.468	293	2,9%
Hvammur	10.221	9.831	-390	-3,8%
Miðbær	10.973	11.463	490	4,5%
Mjódd	9.778	9.758	-20	-0,2%
Mosfellsumdæmi	9.931	9.849	-82	-0,8%
Seltjarnarnes	16.289	16.043	-246	-1,5%
Sólvangur	17.341	17.638	297	1,7%
Lágmúli	8.673	9.140	467	5,4%
Salahverfi	15.737	15.826	89	0,6%
Höfði		8.969		-
Urðarharf		4.763		-
Samtals	204.009	214.657	11.208	5,5%
Sjálfstætt starfandi heimilislæknar	14.841	12.571	-2.270	-15,3%
<b>m. sjálfst. starf. heimilisl.</b>	<b>218.850</b>	<b>227.228</b>	<b>8.938</b>	<b>-9,8%</b>

Heilsugæslan Höfða opnaði í júní 2017 og Heilsugæslan Urðarharfi opnaði í ágúst 2017

Meðalkomur, á mánuði, einstaklinga skráðra á viðkomandi heilsugæslu og aðrar komur, árið 2017



## Komur á Læknavakt eftir mánuðum árið 2017



Undir liðnum „Komur aðrir“, eru bæði komur sjúkratryggðra sem eru skráðir á heilsugæslur utan höfuðborgarsvæðis og komur ósjúkratryggðra

# Öldrunarstofnanir - Staðtölur 2017

Tafla 5.1 Hjúkrunar- og dvalarrými, fjöldi rýma og greiðslur árið 2017

Heilbrigðisumdæmi:	Fjöldi á samningi við SÍ		Greiðslur SÍ í þús.kr.		Fjöldi annarra hjúkrunar- og dvalarrýma sem ekki eru á samningi við SÍ	Samtals hjúkrunar- og dvalarrými	
	hjúkrunar-rými	dvalar-rými	hjúkrunarrými	dvalarrými			
Höfuðborgarsvæðið	1.360	56	15.486.220	330.098	151	1.567	Reykjavík and surroundings
Suðurnes	90	0	1.043.286	0	25	115	Suðurnes
Vesturland	203	40	2.071.458	225.675	35	278	West-Iceland
Vestfirðir	-	-	0	0	57	57	Westfjords of Iceland
Norðurland	276	63	3.122.001	386.227	110	449	North-Iceland
Austurland	46	10	513.421	46.191	60	116	East-Iceland
Suðurland	232	82	2.755.897	437.012	51	365	South-Iceland
<b>Samtals</b>	<b>2.207</b>	<b>251</b>	<b>24.992.283</b>	<b>1.425.204</b>	<b>489</b>	<b>2.947</b>	

Undir hjúkrunarrými flokkast einnig sérhæfð rými og geðrými.

Fjöldatölur rýma miðast við desember 2017 en fjárhæðir eru ársgreiðslur.

Tafla 5.2 Dagdvöl, fjöldi rýma og greiðslur árið 2017

Heilbrigðisumdæmi:	Fjöldi rýma á daggjaldakerfi	Greiðslur SÍ í þús.kr.	Fjöldi annarra dagdvalar-rýma	Samtals Dagdvalar-rými	
Suðurnes	31	67.677		31	Suðurnes
Vesturland	37	45.919	2	39	West-Iceland
Vestfirðir	13	14.168	5	18	Westfjords of Iceland
Norðurland	103	171.350		103	North-Iceland
Austurland	23	31.784		23	East-Iceland
Suðurland	58	98.631		58	South-Iceland
<b>Samtals</b>	<b>729</b>	<b>1.672.378</b>	<b>7</b>	<b>736</b>	

Fjöldatölur rýma miðast við 1. desember 2017 en fjárhæðir eru ársgreiðslur.

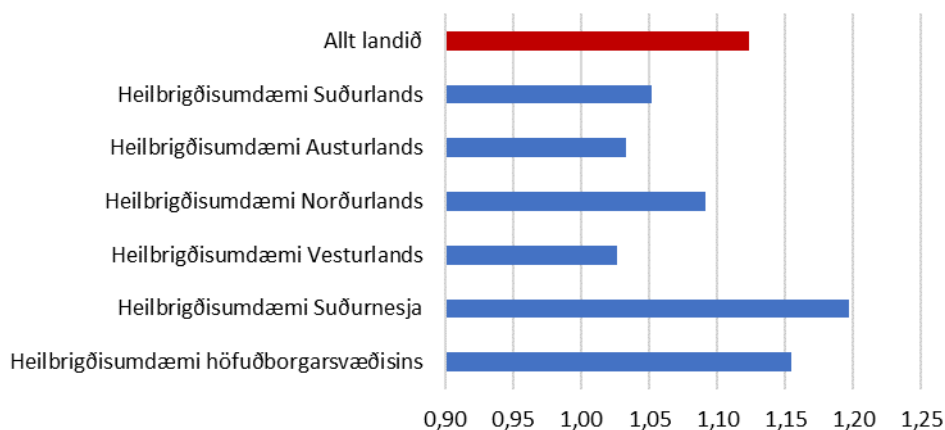
Rammasamningur milli SÍ og hjúkrunarheimila nær yfir 2.458 hjúkrunar- og dvalarrými. Tölfræðin í eftirfarandi staðtölutöflum (töflu 5.3-5.5) nær yfir rými þeirra heimila sem eru á rammasamning. Að auki eru 729 dagdvalarrými sem SÍ greiðir fyrir. Önnur hjúkrunar- og dvalarrými, 789 talsins og 7 dagdvalarrými eru á heilbrigðisstofnunum sem eru á föstum fjárlögum auk Sóltúns sem er á sér samningi.

**Tafla 5.3 Greiðslustuðull 2017, eftir heilbrigðisumdæmum**  
*Payment rate 2017, by health regions*

	2017
Heilbrigðisumdæmi höfuðborgarsvæðisins	1,15
Heilbrigðisumdæmi Suðurnesja	1,20
Heilbrigðisumdæmi Vesturlands	1,03
Heilbrigðisumdæmi Norðurlands	1,09
Heilbrigðisumdæmi Austurlands	1,03
Heilbrigðisumdæmi Suðurlands	1,05
Allt landið	1,12

Hluti af daggjaldi hjúkrunarheimila fyrir hjúkrunarrými ákvarðast af hjúkrunarþyngdarstuðli heimilisins. Hjúkrunarþyngdarstuðull er endurreiknaður fyrir hvert hjúkrunarheimili einu sinni á ári, þann 1. október, og tekur til síðustu þriggja RAI mats tímabila. Gildistaka nýs hjúkrunarþyngdarstuðuls hvers hjúkrunarheimilis er 1. janúar ár hvert.

#### Greiðslustuðull árið 2017





Tafla 5.4 Fjöldi einstaklinga í hjúkrunar- og dvalarrýmum í desember 2017, skipt eftir kynjum og aldri  
 Number of persons in nursing homes and residential homes in December 2017, by gender and age

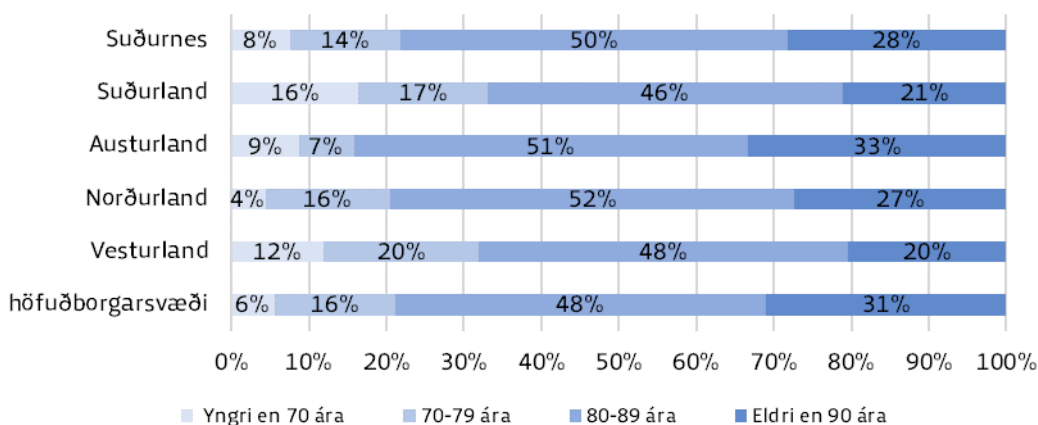
Aldur í árslok	Höfuðborgarsvæði		Vesturland		Norðurland		Austurland		Suðurland		Suðurnes		Alls		Alls
	KK	KVK	KK	KVK	KK	KVK	KK	KVK	KK	KVK	KK	KVK	KK	KVK	
<65	18	16	11	7	5	1	3	1	24	8	1	2	62	35	97
65-69	27	24	11	2	7	3		1	15	5	1	3	61	38	99
70-74	41	57	13	6	15	6	1		11	8	1	4	82	81	163
75-79	59	79	14	19	16	22	1	2	17	17	5	3	112	142	254
80-84	100	200	17	35	29	50	5	9	17	38	11	10	179	342	521
85-89	137	287	27	45	42	70	9	6	36	54	12	13	263	475	738
90-95	87	291	17	26	19	59	8	8	18	37	6	15	155	436	591
>95	23	70	4	6	9	13	1	2	3	9	1	4	41	104	145
	<b>492</b>	<b>1.024</b>	<b>114</b>	<b>146</b>	<b>142</b>	<b>224</b>	<b>28</b>	<b>29</b>	<b>141</b>	<b>176</b>	<b>38</b>	<b>54</b>	<b>955</b>	<b>1.653</b>	<b>2.608</b>

Skipting KK/KVK	KK	KVK	KK	KVK	KK	KVK	KK	KVK	KK	KVK	KK	KVK	KK	KVK
	32,5%	67,5%	44%	56%	39%	61%	49%	51%	44%	56%	41%	59%	37%	63%

Allar tölur miðast við hjúkrunar- og dvalarrými á rammasamningi við SÍ.

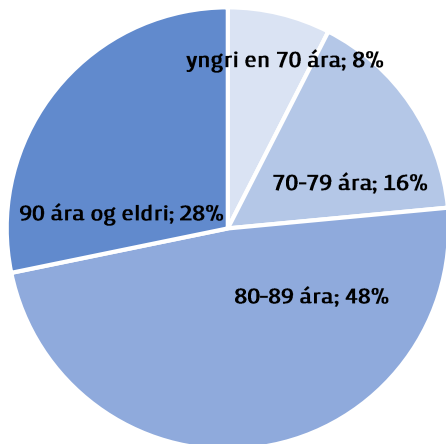
2.608 einstaklingar nýttu í desember þau 2.458 rými sem eru í rammasamning SÍ. Hluti af rýmum eru hvíldarrými til skemmri tíma.

Aldursdreifing einstaklinga í hjúkrunar- og dvalarrýmum eftir heilbrigðisumdæmum, desember 2017



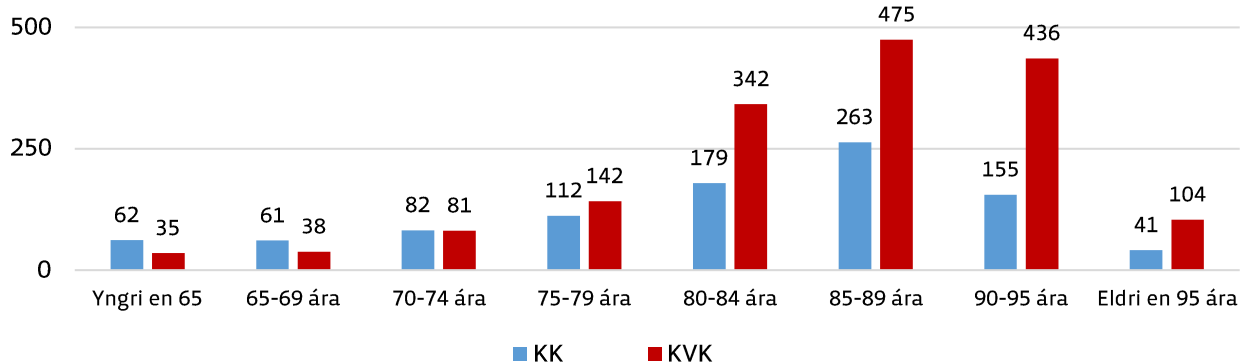
58% af hjúkrunar- og dvalarrýmum á rammasamningum eru á höfuðborgarsvæðinu. 31% af einstaklingum á höfuðborgarsvæðinu eru eldri en 90 ára, en 28% þegar horft er til landsins alls, m.v. rammasamninginn.

Aldursdreifing einstaklinga í hjúkrunar- og dvalarrýmum á landinu, desember 2017



24% af einstaklingum, á hjúkrunar- og dvalarheimilum ásamning við SÍ, eru yngri en 80 ára.

Fjöldi einstaklinga í hjúkrunar- og dvalarrýmum á landinu skipt eftir aldri, desember 2017



Konur eru 63% og karlar 37% af einstaklingum á hjúkrunar- og dvalarheimilum á samningi við SÍ, en þegar horft er til aldurshópsins 85 ára og eldri eru hlutfall kvenna 69% og hækkar í 73% fyrir aldurshópinn 90 ára og eldri.





## Skýrsla og áritun stjórnar og forstjóra

Sjúkratryggingar Íslands eru ríkisaðili í A-hluta sem starfar á grundvelli sérlaga. Stofnunin annast framkvæmd sjúkratrygginga og jafnframt semur hún um og greiðir fyrir heilbrigðisþjónustu með það að markmiði að styrkja hlutverk ríkisins sem kaupanda heilbrigðisþjónustu og kostnaðargreina þjónustuna.

Á grundvelli laga um opinber fjármál nr. 123/2015 (LOF) var gerður stofnefnahagsreikningur 1. janúar 2017 sem byggir á ákvæðum laganna. M.a. leiddi það til að varanlegir rekstrarfjármunir voru eignfærðir og orlof skuldfært. Þar sem breytingar þessar hafa mikil áhrif á liði í rekstrar- og efnahagsreikningum hefur reikningsskilaráð A-hluta ríkissjóðs ákveðið að samanburðartölur við fyrra ár séu ekki birtar. Samanburður er í efnahagsreikningi við stofnefnahagsreikning 1. janúar 2017 sem gerður var á grundvelli hinna breyttu reikningsskilareglna skv. LOF.

Á árinu 2017 var ársveltan kr. 1775,9 milljónir og afkoma kr. -16 milljónir. Samkvæmt efnahagsreikningi er hrein eign kr. 7,9 milljónir í árslok og eignir samtals nema kr. 458,6 milljónum.

Það er álit okkar að ársreikningur 2017 gefi glögga mynd af rekstri, eignum, skuldum og eiginfjárstöðu Sjúkratrygginga Íslands í samræmi við lög um opinber fjármál og ársreikningalög.

Stjórn og forstjóri Sjúkratrygginga Íslands staðfesta hér með ársreikning Sjúkratrygginga Íslands fyrir árið 2017 með undirritun sinni.

Reykjavík, 18. október 2018,

Stjórn Sjúkratrygginga Íslands

*Ragnhildur S. Björnsdóttir*  
*Alvöru Þ. Svavarsdóttir*  
*Ólafur Þ. Hildarson*  
*Jónmundur Magnússon*

Forstjóri  
*Ruf*

## Yfirlit um afkomu ársins 2017

	Skýr	2017
<b>Tekjur samtals</b>		
Framlög ríkissjóðs .....	3	984.212.211
Aðrar tekjur .....	4	782.657.327
Tekjufærsla frestaðra tekna fyrri ára .....	3	<u>9.013.174</u>
<b>Tekjur samtals</b>		<b>1.775.882.712</b>
<b>Gjöld</b>		
Laun og launatengd gjöld .....	5	1.109.122.889
Framlög og tilfærslur .....		80.000
Annar rekstrarkostnaður .....	6	673.582.687
Afskriftir .....	7	<u>9.013.174</u>
<b>Gjöld samtals</b>		<b>1.791.798.750</b>
<b>Afkoma (tap) fyrir fjármagnsliði</b>		<b>(15.916.038)</b>
<b>Fjármunatekjur og (fjármagnsgjöld)</b>		
Vaxtatekjur, verðbætur og gengishagnaður .....		23.473
Vaxtagjöld, verðbætur og gengismunur .....	8	<u>(103.685)</u>
		(80.212)
<b>Afkoma ársins</b>		<b><u>(15.996.250)</u></b>

Skýringar með ársreikningi eru óaðskiljanlegur hluti yfirlits um afkomu ársins

## Efnahagsreikningur 31. desember 2017

	Skýr	31.12.2017	Stofnefnahags- reikningur 1.1.2017
<b>Eignir</b>			
<b>Fastafjármunir</b>			
Varanlegir rekstrarfjármunir:	9		
Áhöld og búnaður .....		70.583.968	33.509.353
<b>Fastafjármunir samtals</b>		<b>70.583.968</b>	<b>33.509.353</b>
<b>Veltufjármunir</b>			
Viðskiptakröfur .....		104.070.276	285.211
Tengdir aðilar .....	10	159.990.662	163.826.557
Aðrar kröfur og fyrirframgreiddur kostnaður .....	11	26.568.444	16.197.173
Handbært fé .....	12	97.336.762	66.595.419
<b>Veltufjármunir samtals</b>		<b>387.966.144</b>	<b>246.904.360</b>
<b>Eignir samtals</b>		<b>458.550.112</b>	<b>280.413.713</b>
<b>Eigið fé og skuldir</b>			
<b>Eigið fé</b>			
Hrein eign .....	13	7.871.409	(65.810.662)
<b>Eigið fé samtals</b>		<b>7.871.409</b>	<b>(65.810.662)</b>
<b>Skuldir</b>			
Tengdir aðilar .....	14	66.562.465	102.154.665
Viðskiptaskuldir .....		204.573.964	120.882.036
Ýmsar skammtímaskuldir .....	15	108.958.306	89.678.321
Frestun tekjufærslu fjárfestingaheimilda .....	16	70.583.968	33.509.353
<b>Skuldir samtals</b>		<b>450.678.703</b>	<b>346.224.375</b>
<b>Eigið fé og skuldir samtals</b>		<b>458.550.112</b>	<b>280.413.713</b>
<b>Aðrar upplýsingar</b>			
	17		

Skýringar með ársreikningi eru óaðskiljanlegur hluti efnahagsreiknings



## Sjóðstreymisyfirlit ársins 2017

	Skýr	2017
<b>Rekstrarhreyfingar</b>		
Hreint veltufé frá rekstri:		
Afkoma ársins .....		(15.996.250)
Rekstrarliðir sem ekki hafa áhrif á fjárstreymi:		
Afskriftir .....	7	9.013.174
Tekjufærsla frestaðra tekna fyrri ára .....		(9.013.174)
		<u>(15.996.250)</u>
Lækkun (hækkun) rekstrartengdra eigna:		
Viðskiptakröfur - aðrar skammtkröfur .....		(114.156.336)
Hækkun (lækkun) rekstrartengdra skulda:		
Skammtímaskuldir .....		<u>102.971.913</u>
		(11.184.423)
		<u>(27.180.673)</u>
		<u>(27.180.673)</u>
<b>Fjárfestingahreyfingar</b>		
Kaupverð varanlegra rekstrarfjármuna .....	9	(46.087.789)
		<u>(46.087.789)</u>
<b>Fjármögnunarhreyfingar</b>		
Tengdir aðilar .....		57.922.016
Fjárfestingaframlag .....		<u>46.087.789</u>
		104.009.805
<b>Hækkun (lækkun) á handbæru fé</b>		30.741.343
Handbært fé í byrjun árs .....		<u>66.595.419</u>
		<u>97.336.762</u>
		<u>97.336.762</u>

Skýringar með ársreikningi eru óaðskiljanlegur hluti sjóðstreymisyfirlits

## Skýringar

### 1. Yfirlit um helstu reikningsskilaaðferðir

#### Grundvöllur reikningsskila

Ársreikningurinn er gerður í samræmi við lög um opinber fjármál, lög um ársreikninga og ákvarðanir reikningsskilaráðs A-hluta ríkisins að teknu tilliti til ákvæða í IPSAS 33 um innleiðingu IPSAS, (International Public Sector Accounting Standards) auk reglugerðar um framsetningu og innihald ársreikninga, nr. 696/1996, eftir því sem við á. Gerð er hér grein fyrir helstu reikningsskilaaðferðum sem beitt er við gerð ársreikningsins. Breytingum frá fyrri reikningsskilaaðferðum voru gerðar í Stofnefnahagsreikning 1/1 2017 og er gerð grein fyrir þeim hér á eftir.

Við gerð reikningsskilanna þurfa stjórnendur að meta ýmis atriði og gefa sér forsendur um mat á eignum og skuldum. Aðferðir þessar eiga sér stoð í góðri reikningsskilavenju, ákvörðunum reikningsskilaráðs A-hluta ríkissjóðs eða styðjast við ákvæði staðals IPSAS 33, en raunverulegt verðmæti þeirra liða sem þannig eru metnir getur við sölu eða innlausn reynst annað en niðurstaða samkvæmt matinu.

#### 1.1 Breytingar á reikningsskilaaðferðum

Nokkur breyting verður á reikningsskilaaðferðum frá þeim sem giltu fyrir árið 2016. Reikningsskil skulu hér eftir alfarið vera á rekstrargrunni. Helstu breytingar að því er stofnefnahagsreikninginn og reikningsskil ársins 2017 varðar eru eignfærsla og afskrift varanlegra rekstrarfjármuna og eign- og skuldfærsla fyrirfram- og eftirágreidds kostnaðar.

Varanlegir rekstrarfjármunir eru eignfærðir í efnahagsreikningi og afskrifaðir á áætluðum notkunartíma. Varanlegir rekstrarfjármunir, sem keyptir voru fyrir 1.1 2017, eru færðir til eignar á upphaflegu kostnaðarverði að frádregnum afskriftum frá upphafsdegi notkunar til ársloka 2016. Varanlegir rekstrarfjármunir voru áður gjaldfærðir sem stofnkostnaður í rekstrarreikningi.

Skuldbinding vegna orlofsréttar starfsmanna í árslok 2016, áfallin og gjaldfallin, var færð til skuldar í stofnefnahagsreikningi 1. janúar 2017 og yfir eigið fé. Áður var þessi skuldbinding ekki bókuð á tímabil, en gjaldfærsla átti sér stað á árinu eftir eða síðar við greiðslu orlofsins. Við gerð ársreiknings er áætlað mótframlag ríkissjóðs á móti orlofsskuldbindingu 1/1 2017 og er sú áætlun færð yfir eigið fé.

Fjárheimildir vegna fjárfestinga í varanlegum rekstrarfjármunum og ætlað er að mæta kostnaði á síðari tímabilum eru skuldfærðar sem frestaðar tekjur, en ríkissjóður fjármagnar rekstur stofnunarinnar, þar með talið fjárfestingar, með framlögum. Við innfærslu varanlegra rekstrarfjármuna eru færðar frestaðar tekjur vegna fjárheimilda til fjárfestinga sem færast til tekna á eftirstöðvum notkunartíma eignanna eða falla niður við sölu eignarinnar nema söluandvirði verði notað til endurfjárfestinga.

Ónotuð fjárfestingarheimild í árslok 2016 var í stofnefnahagsreikningi færð sem frestaðar tekjur og nýtist á móti fjárfestingum ársins 2017.

#### 1.2 Innlausn tekna

Tekjur af afhendingu á vörum og þjónustu til þriðja aðila eru metnar á gangvirði móttækis endurgjalds.

Tekjur af sölu vöru eru færðar þegar verulegur hluti áhættu og ávinnings af eignarhaldi hefur færst til kaupanda.

Tekjur vegna veittrar þjónustu eru færðar línulega yfir þann tíma sem þjónustan er veitt nema fyrir liggja atvik sem betur lýsir lokum viðskiptanna.

Fjárheimildir til rekstrar ársins eru færðar til tekna á árinu.

Fjárheimildir sem ætlaðar eru til fjárfestinga eru færðar til tekna þannig að þær mæti þeim kostnaði sem af fjárfestingunni hlýst í formi afskrifta, úreldingar eða sölutaps.

#### 1.3 Gjöld

Gjöld eru færð á því tímabili þegar til þeirra er stofnað.

## Skýringar

### 1.4 Óefnislegar eignir

Óefnislegar eignir eru upphaflega færðar á kostnaðarverði.

Aðrar óefnislegar eignir með takmörkuðum líftíma eru síðar færðar á kostnaðarverði að frádreginni virðisýrnum og niðurfærslum. Niðurfærslur eru gjaldfærðar línulega yfir líftíma eignarinnar í yfirliti um afkomu. Almenn er áætlaður nýtingartíma tölvuhugbúnaðar sex til átta ár.

Óefnislegar eignir með ótakmarkaðan nýtingartíma eru ekki niðurfærðar en eru prófaðar a.m.k. árlega með tilliti til virðisýrnunar.

Innleyst tap vegna ráðstöfunar óefnislegra eigna eru færður í yfirlit um afkomu á því tímabili þegar viðskiptin eiga sér stað. Söluverð eigna og þar með söluhagnaður myndar fjárfestingaheimild og er meðhöndlað þannig.

Óefnislegar eignir með takmörkuðum líftíma eru skoðaðar a.m.k. árlega til að ákvarða hvort einhver vísending sé um virðisýrnum. Ef endurheimtanleg fjárhæð óefnislegrar eignar er lægri en bókfært verð hennar, er bókfært verð hennar fært í endurheimtanlega fjárhæð og virðisýrnumartap fært. Tap vegna virðisýrnunar er fært í yfirlit um afkomu.

### 1.5 Varanlegir rekstrarfjármunir og afskriftir

Varanlegir rekstrarfjármunir eru færðir á kostnaðarverði að frádregnum afskriftum til ársloka 2016, eins og stofnunin hafi beitt ákvæðum ársreikningalaga um eignfærslu og afskriftir frá því kaup áttu sér stað. Liggi kostnaðarverð ekki fyrir er miðað við metið gangvirði sem kostnaðarverð. Ef eignar er aflað án endurgjalds eða gegn vægu endurgjaldi er eignin færð í upphafi á gangvirði til tekna í yfirliti um afkomu, þegar gangvirði verður ákvarðað með áreiðanlegum hætti.

Afskriftir eru reiknaðar línulega miðað við áætlaðan notkunartíma einstakra hluta rekstrarfjármuna þannig að kostnaðarverði, eða matsvirði, að frádregnu niðurlagsverði sé dreift á notkunartíma eignarinnar. Afskriftaraðferð, notkunartími og niðurlagsverð eru endurmetin á uppgjörsdegi og breytt ef við á.

Áætlaður notkunartími varanlegra rekstrarfjármuna er sem hér segir eftir flokkum:

Áhöld og búnaður .....	3-10 ár
Faratæki og vélar .....	8-15 ár
Aðrar eignir .....	óafskrifað

Þegar bókfært verð eigna er hærra en endurheimtanlegt verð þeirra, eru eignirnar færðar niður í endurheimtanlegt verð.

Söluverð og þar með talinn söluhagnaður eigna myndar heimild til endurnýjunar eigna og er meðhöndlað sem fjárfestingaheimild. Tap af sölu eigna er mismunur á söluverði og bókfærðu verði eigna á söludegi og er hluti af afkomu ársins.

Kostnaður vegna viðhalds er gjaldfærður í rekstrarreikningi þegar hann fellur til. Kostnaður við meiriháttar endurbætur á varanlegum rekstrarfjármunum er eignfærður þegar endurbótum er ætlað hafa í för með sér að eignir verði hæfari til tekjuöflunar eða nýtingartími breytist. Endurbæturnar eru afskrifaðar á áætluðum endingartíma viðkomandi eigna.

### 1.6 Viðskiptakröfur

Viðskiptakröfur eru færðar á nafnverði að frádreginni niðurfærslu til að mæta þeim kröfum sem kunna að tapast. Niðurfærslan er byggð á mati á tapsáhættu gagnvart einstökum kröfum og kröfunum í heild. Kröfur sem eru endanlega tapaðar eru færðar út úr bókum stofnunarinnar.

### 1.7 Viðskiptaskuldir og aðrar skuldir

Viðskiptaskuldir og aðrar skuldir eru skráðar eftir mati á þeim útgjöldum sem þarf til að gera upp skuldbindinguna. Skuldir sem gerast upp eftir lengri tíma en 12 mánuði, aðrar en orlofsskuldbinding, eru skráðar á núvirði áætlaðs framtíðarsjóðstremmis vegna greiðslu þeirra.

### 1.8 Tengdir aðilar

Tengdir aðilar eru aðrir ríkisaðilar í A-hluta.

## Skýringar

### 2 Fjárhagsleg áhættustjórnun

Starfsemi stofnunarinnar hefur í för með sér margvíslega áhættu s.s. mótaðilaáhættu, áhrif breytinga á gengi erlendra gjaldmiðla og vaxtabreytinga. Áhættustjórnun stofnunarinnar beinist að aðgerðum til þess að draga úr þessum áhættuþáttum.

	2017	2016
<b>3 Framlög ríkissjóðs</b>		
Fjárheimildir ársins .....	1.030.300.000	
Fjárheimild flokkuð sem fjárfestingarheimild .....	(46.087.789)	
Framlög ríkissjóðs .....	984.212.211	
Tekjufærsla frestaðra tekna .....	9.013.174	
	<u>993.225.385</u>	
<b>4 Aðrar tekjur</b>		
Leigutekjur .....	474.806	
Kostnaðarhlutdeild .....	731.872.215	
Framlög frá öðrum en ríkissjóði og gjafir .....	1.875.367	
Ýmsar tekjur .....	48.434.939	
	<u>782.657.327</u>	
<b>5 Laun og launatengd gjöld</b>		
Dagvinnulaun .....	834.185.811	
Vaktaálagsgreiðslur .....	202.244	
Aukagreiðslur .....	22.689.803	
Yfirvinna .....	26.333.695	
Orlof breyting .....	11.891.116	
Launatengd gjöld .....	204.079.441	
Starfsmannakostnaður .....	9.740.779	
	<u>1.109.122.889</u>	
Meðalfjöldi stöðugilda .....	115	

## Skýringar

	<b>2017</b>
<b>6 Annar rekstrarkostnaður</b>	
<i>Vörukaup</i>	
Bækur, ritföng, filmur o.þ.h. vörur .....	1.800.334
Byggingarvörur, almennar .....	417.312
Ýmis tæki og áhöld (ekki eignfærð) .....	5.161.876
Varahlutir og viðhaldsvörur .....	1.046.218
Orkugjafir .....	6.840.549
Matvæli o.fl. ....	15.135.301
Almennar rekstrarvörur .....	3.120.035
Vörukaup, almenn	<u>33.521.625</u>
Fundir, námskeið, risna .....	2.302.307
Ferðir, uppihald .....	3.077.907
Akstur .....	2.688.245
Sérfræðipjónusta .....	262.776.234
Innheimta, umboðs-, sölu- og þjónustugjöld .....	2.206.128
Auglýsingar og kynningarstarfsemi .....	1.099.278
Prentun, póstur, flutningar og önnur þjónusta .....	29.055.028
	<u>303.205.127</u>
Samningsbundin kaup og leiga .....	4.754.915
Afnotagjöld .....	10.543.187
Leigugjöld .....	132.874.470
Notkun véla og flutningatækja .....	607.706
Verkkaup .....	62.527.990
Kostnaðarlutdeild .....	125.212.090
Áhættutap og bætur .....	83.790
Tryggingar, lögboðnar .....	161.614
Opinber gjöld .....	90.173
Þjónusta II, bætur, tryggingar og opinber gjöld	<u>336.855.935</u>
Annar kostnaður samtals	<u>673.582.687</u>
	<b>2017</b>
<b>7 Afskriftir</b>	
Áhöld, húsgögn, skrifstofuvélar o.þ.h. ....	8.332.377
Farartæki og vélar .....	680.797
Afskriftir	<u>9.013.174</u>
<b>8 Vaxtagjöld, verðbætur og gengismunur</b>	
Fjármagnskostnaður .....	103.105
Gengistap, endurmat .....	580
	<u>103.685</u>

## Skýringar

	31.12.2017	1.1.2017
<b>9 Varanlegir rekstrarfjármunir</b>		
Varanlegir rekstrarfjármunir greinast þannig:		
Áhöld og búnaður .....	63.631.175	27.023.957
Samtals áhöld tæki og vélar .....	63.631.175	27.023.957
Farartæki og vélar .....	6.952.793	6.485.396
	<u>70.583.968</u>	<u>33.509.353</u>

Varanlegir rekstrarfjármunir og afskriftir greinast þannig í árslok 2017:

	Áhöld, tæki og búnaður	Farartæki og vélar	Samtals
Staða 1/1 2017 .....	54.324.575	7.203.138	61.527.713
Viðbætur á árinu .....	44.939.595	1.148.194	46.087.789
	<u>99.264.170</u>	<u>8.351.332</u>	<u>107.615.502</u>
Afskriftir 1/1 2017 .....	27.300.618	717.742	28.018.360
Afskrift ársins .....	8.332.377	680.797	9.013.174
	<u>35.632.995</u>	<u>1.398.539</u>	<u>37.031.534</u>
Staða 31.12.2017 .....	<u>63.631.175</u>	<u>6.952.793</u>	<u>70.583.968</u>
	<b>31.12.2017</b>		<b>1.1.2017</b>

## 10 Tengdir aðilar

Viðskipti við tengda aðila eru á sömu kjörum og viðskipti við ótengda aðila.

Viðskiptareikningar við ríkissjóð .....	1.283.087	163.826.557
Aðrir ríkisaðilar í A-hluta .....	69.029.254	0
Áætluð leiðrétting vegna orlofs skv. Stofnefnahagsreikningi 1/1 2017 .....	89.678.321	0
	<u>159.990.662</u>	<u>163.826.557</u>

## 11 Aðrar kröfur og fyrirframgreiddur kostnaður

Fyrirframgreiddur kostnaður .....	0	16.197.173
Skattar .....	26.568.444	0
	<u>26.568.444</u>	<u>16.197.173</u>

## 12 Handbært fé

Tékkareikningar .....	97.333.238	66.595.419
Gjaldeyrisreikningar í innlendum innlánsstofnunum .....	3.524	0
	<u>97.336.762</u>	<u>66.595.419</u>



## Skýringar

### 13 Eigið fé

Yfirlit um breytingar á eiginfjárreikningum

	<b>Hrein eign</b>
Jöfnuður 1.1. 2017 .....	(65.810.662)
Áætlað framlag vegna orlofs skv. Stofnefnahagsreikningi 1/1 2017 .....	89.678.321
Afkoma ársins .....	(15.996.250)
Jöfnuður 31.12.2017 .....	<u>7.871.409</u>

Orlofsskuldbinding að fjárhæð kr. 89,7 milljónir var færð yfir höfuðstól í stofnefnahagsreikningi. Áætlað framlag á móti henni er fært yfir eigið fé skv. fyrirmælum fjármála- og efnahagsráðuneytisins. Ekki liggur fyrir samþykkt Alþingis á framlaginu.

### 14 Tengdir aðilar

Viðskipti við tengda aðila eru á sömu kjörum og viðskipti við ótengda aðila.

	<b>31.12.2017</b>	<b>1.1.2017</b>
Viðskiptareikningar við ríkissjóð .....	0	102.154.665
Viðskiptareikningar við ríkisaðila í A-hluta .....	66.562.465	
	<u>66.562.465</u>	<u>102.154.665</u>

### 15 Ýmsar skammtímaskuldir

Ógreitt orlof .....	101.569.437	0
Ógreidd laun .....	7.388.869	0
Önnur ógreidd gjöld .....	0	89.678.321
	<u>108.958.306</u>	<u>89.678.321</u>

### 16 Frestaðar tekjur

Ríkissjóður fjármagnar rekstur stofnunarinnar, þar með talið fjárfestingar. Fjárfesting í varanlegum rekstrarfjármunum er í eðli sínu fyrirframgreiðsla kostnaðar sem dreift er á notkunartíma eignarinnar í formi afskrifta. Við innfærslu eignanna eru færðar frestaðar tekjur vegna fjárheimilda til fjárfestinga sem færast til tekna á eftirstöðvum notkunartíma eignanna eða falla niður við sölu eignarinnar nema söluandvirðið verði notað til endurfjárfestinga.

Frestaðar tekjur vegna fjárfestingaheimilda .....	70.583.968	33.509.353
	<u>70.583.968</u>	<u>33.509.353</u>

	<b>Frestaðar tekjur vegna fjárfestinga</b>	<b>Fjárfestinga- heimildir</b>	<b>Samtals frestaðar tekjur</b>
Staða 1.1.2017 .....	33.509.353	0	33.509.353
Rekstrarfjárheimild flutt á fjárfestingaheimild ársins .....		46.087.789	46.087.789
Fjárfesting í varanlegum rekstrarfjármunum .....	46.087.789	(46.087.789)	0
Tekjufærsla frestaðra tekna .....	(9.013.174)	0	(9.013.174)
	<u>70.583.968</u>	<u>0</u>	<u>70.583.968</u>

Af frestuðum fjárheimildum munu kr. 6 millj. koma til tekna á árinu 2018.

## Skýringar

### 17 Aðrar upplýsingar

#### *Skuldbindandi samningar*

Stofnunin hefur gert skuldbindandi samninga um húsnæðis- og þjónustusamninga um rekstur og vörslu hugbúnaðarkerfa. Árlegar greiðslu vegna húsaleigu nema kr. 108 milljónum og vegna þjónustu- og vörslusamninga kerfa kr. 348 milljónum.

#### *Veðsetningar*

Engar veðsetningar hvíla á eignum stofnunarinnar þann 31.12.2017.

#### *Veittar ábyrgðir*

Stofnunin hefur ekki gengist í neinar ábyrgðir vegna þriðja aðila

#### *Óefnislegar eignir*

Vegna ákvæða í ársreikningalögum um að óheimilt sé að eignfæra áður gjaldfærðar óefnislegar eignir eru óefnislegar eignir sem stofnað var til fyrir 1/1 2017 ekki færðar til eignar við innleiðingu á LOF.

Óefnislegar eignir stofnunarinnar felast í ýmsum hugbúnaði og lausnum þeim tengdum.

#### *Óafturkallanleg loforð*

Á ekki við

#### *Atburðir eftir reikningskiladag*

Á ekki við

