

Ársskýrsla og staðtölur

2014



Sjúkratryggingar
Íslands



Efnisyfirlit

Inngangur forstjóra	2
Hlutverk Sjúkratrygginga Íslands	4
Mannauður	5
Skipurit	6
Lykiltölur 2014	9
Yfirlit yfir samninga í gildi í árslok 2014	10

Sjúkratryggingar

Tafla 1.1	Útgjöld sjúkratrygginga í samanburði við útgjöld hins opinbera 2004-2013, milljónir kr.	16
Tafla 1.2	Útgjaldaflokkar sjúkratrygginga 2010-2014, í milljónum kr.	17

Lyf

Tafla 1.3	Lyfjaútgjöld eftir lyfjaflokkum 2012-2014, millj. kr.	18
Tafla 1.4	Lyfjaútgjöld SÍ, 25 kostnaðarmestu lyfjaflokkarnir 2013-2014, millj. kr.	19
Tafla 1.5	Lyfjaútgjöld og greiðsluþátttaka SÍ eftir kyni og aldri 2013-2014	20
Tafla 1.6	Lyfjaútgjöld SÍ í fjórum kostnaðarmestu lyfjaflokkunum eftir aldri og kyni, kr.	22

Lækniskostnaður

Tafla 1.7	Útgjöld vegna sérgreinalækninga, fjöldi sérgreinalækna, komur og skipting á kostnaði 2014	24
-----------	---	----

Tannlækningar

Tafla 1.8	Fjöldi sjúklunga og útgjöld sjúkratrygginga vegna almennra tannlækninga 1995-2014	37
Tafla 1.9	Fjöldi barna og viðgerða hjá tannlæknum með kostnaðarþátttöku SÍ 1998-2014	39

Hjálpartæki

Tafla 1.10	Hjálpartæki og næring, útgjöld flokkuð niður á útgjaldaflokkum 2006-2014, milljónir króna	40
Tafla 1.11	Dæmi um úthlutun nokkurra hjálpartækja og útgjöld vegna þeirra 2006-2013	44

Þjálfun

Tafla 1.12	Fjöldi sjúklunga og komur til sjúkráþjálfara ásamt útgjöldum sjúkratrygginga 2012-2014	45
Tafla 1.13	Fjöldi sjúklunga í talþjálfun og fjöldi koma/skipta 2011-2014	47
Tafla 1.14	Fjöldi sjúklunga í iðjuþjálfun og fjöldi koma/skipta 2011-2014	48

Annað

Tafla 1.15	Fjöldi sjúkrafluga 2012-2014	49
------------	------------------------------	----

Slysatryggingar

Tafla 2.1	Helstu útgjaldaflokkar eftir greiðsluflokkum 2008-2014, þús. kr.	51
Tafla 2.2	Helstu útgjaldaflokkar eftir tryggingaflokkum 2008-2014, þús. kr.	52
Tafla 2.3	Fjöldi þeirra sem metnir hafa verið 10-49% öryrkjar í kjölfar slyss 2005-2014	52
Tafla 2.4	Greiðslur flokkaðar eftir tegund greiðslu 2009-2014, kr.	54
Tafla 2.5	Tilkynnt slys, flokkuð niður á tegund tryggingar 1997-2014	54

Sjúklingatrygging

Tafla 3.1	Sjúklingatrygging, fjöldi mála 2007-2014	56
-----------	--	----

Ársreikningar 2014

Sjúkratryggingar Íslands	60
Sjúkratryggingar	72
Slysatryggingar	86
Sjúklingatrygging	96



Steingrímur Ari Arason,
forstjóri Sjúkratrygginga Íslands

Inngangur forstjóra

Á árinu var áfram unnið að breytingum á skipulagi Sjúkratrygginga Íslands. Nýtt þjónustuver komst í gagnið 1. janúar og 1. maí færðist símaþjónustan til Sí frá Tryggingastofnun ríkisins. Lokið var við gerð stofnanasamninga sem náðu til allra starfsmanna, unnið að innleiðingu þeirra og umsömdum breytingum á fyrri hluta ársins. Að mörgu var að hyggja, enda langt um liðið frá síðustu samningum, og reyndi mjög á samstarfsnefndir starfsmanna. Mest um vert var að farsæl niðurstaða náðist að lokum með gagnsærri launasetningu og góðum grunni að frekara samstarfi í starfsþróunarmálum, svo eitthvað sé nefnt. Um haustið tóku forstjóri, sviðsstjórar og deildarstjórar þátt í stjórnendabjálfun, sem með árangursríkum hætti var tengd öðrum verkefnum innan stofnunarinnar. Markmiðið var að styrkja úrvinnslu meginverkefna, forsendur starfsmannasamtala og almennt að auka samhæfingu og fagmennsku í öllu starfi stjórnenda og annarra starfsmanna.

Heilbrigðisráðherra kom í „opinbera“ heimsókn 8. apríl ásamt fylgdarliði. Kristján Þór Júlíusson var þar með fimmti ráðherrann sem heimsótti Sí á þeim rúmlega fimm árum sem liðin voru frá því stofnunin tók til starfa. Ný stjórn undir forystu Björns Zoëga, bæklunarskuðlæknis, tók til starfa 15. ágúst, en þá rann út skipunartími

fráfarandi stjórnar. Af því tilefni að 1. október 2014 voru 6 ára liðin frá stofnun Sí var gefið út stutt kynningarrit um hlutverk og starfsemi Sí. Jafnframt var tækifærið notað til að minna á gildi stofnunarinnar: Virðing, fagmennska og framsækni.

Eins og undanfarin ár var rík áhersla lögð á hagræðingu í rekstri og að hagnýta upplýsingatæknina eftir fremsta megni. Möguleikarnir á því sviði sýnast óþrjótandi og á mörgum sviðum væri hægt að taka stærri skref, ef tími og fjármunir leyfðu. Um vorið var lokið við að innleiða rafræna reikninga frá tannlæknum og móttöku reikninga á pappír hætt. Innsláttur á reikningum hjá starfsmönnum Sí og umboðanna um allt land lagðist þar með af, en á árinu 2013 bárust Sí rúmlega 150 þúsund reikningar vegna tannlækninga. Ekki minnst um vert var þó að samhliða rafrænu skilunum var hægt að upplýsa tannlækna um tryggingarstöðu sjúkratryggðra og yfirfara forsendur reikninganna áður en þeir voru móttækir hjá Sí. Mikil handavinna sem tengdist eftirliti, leiðréttingum og endursendum reikningum heyrði því sögunni til. Með þessi atriði að leiðarljósi var einnig á árinu unnið að rafvæðingu umsókna um greiðsluþátttöku vegna langtímameðferða í sjúkrabjálfun og vegna tannréttinga.

Í samningamálum var víða komið við á árinu, en hæst bar samninga við

sérgreinalækna, sjúkrabjálfa og við sveitarfélögin á höfuðborgarsvæðinu vegna sjúkraflutninga. Eins og gerð var grein fyrir í síðustu ársskýrslu var undirbúningur samnings við sjálfstætt starfandi sérgreinalækna eitt af stóru verkefnum samninganefndar Sí á árinu 2013. Undirritun samningsins 3. desember 2013 var því merkur áfangi og mikil réttarbót fyrir sjúkratryggðna. Læknar höfðu verið án samnings frá apríl 2011 og kostnaðarhlutdeild sjúkratryggðra hækkað að meðaltali úr 28% í 42%. Samningurinn, sem var til fimm ára, tók gildi 1. janúar 2014. Taxtahækkunin var á hinn bóginn umdeild meðal læknanna, sem töldu margir að hún hefði þurft að vera meiri. Það var í raun ekki fyrr en 1. apríl 2014 sem síðasti sérgreinalæknahópurinn kom inn á samninginn, en þá voru samtals 327 læknar orðnir aðilar að honum. Þegar til kastanna kom reyndist samningurinn umdeildari utan læknahópsins, en reiknað hafði verið með.

”Eins og undanfarin ár var rík áhersla lögð á hagræðingu í rekstri og að hagnýta upplýsingatæknina eftir fremsta megni. Möguleikarnir á því sviði sýnast óþrjótandi og á mörgum sviðum væri hægt að taka stærri skref, ef tími og fjármunir leyfðu.

Við undirritun sameiginlegrar viljayfirlýsingar sérgreinalækna og heilbrigðisráðherra í júní 2013 var gengið út frá að kostnaðarhlutdeild sjúkratryggðra myndi ekki lækka strax til fyrra horfs. Til þess þyrftu árleg framlög úr ríkissjóði að hækka um 1.300 m.kr. og því viðbúið að fjárveitingu af þeirri stærðargráðu þyrfti að innleiða í áföngum.

Þrátt fyrir að fjárveiting til að standa undir minni gjaldtöku af sjúklingum hafi ekki fengist í fjárlögum 2014 var kostnaðarhlutdeildin lækkuð og farið inn í árið með nýja samninginn án fullrar fjármögnunar. Viðkvæm staða á vinnumarkaði auðveldaði ekki lausn málsins og margvísleg áform tengd samningnum fóru í biðstöðu. Ekki bætti úr skák að í fjárukalögum 2014 var horft fram hjá fjárvöntuninni. Við afgreiðslu þeirra var látið nægja að greina frá hallanum og að samkvæmt forsendum fjárlaga næsta árs ætti að ná endum saman með því að hækka kostnaðarhlutdeild sjúklinganna. Fjármögnunarvandinn varpaði skugga á samninginn og þá staðreynd að með honum tókst ríkinu með hagkvæmum hætti að tryggja sjúkratryggðum greiðan aðgang að mikilvægri heilbrigðisþjónustu.

Sjúkrabjálfarar sögðu upp sínum samningi við SÍ frá og með 1. febrúar 2014, en samtals náði hann til um 340 sjálfstætt starfandi sjúkrabjálfara. Í aðdraganda samningaviðræðna höfðu sjúkrabjálfarar gagnrýnt harðlega breytingu á reglugerð þess efnis að greiðslupátttaka SÍ yrði háð formlegri beiðni frá lækni. Nýr samningur var undirritaður 31. janúar 2014, en með sérstökum og óvenjulegum fyrirvara, en rétt fyrir undirritunina kom tilkynning frá fjármála og efnahagsráðherra þess efnis að leggja ætti fram lagafrumvarp um lækkun á gjaldskrá ríkisins og

setja á fót fastanefnd til að vinna gegn verðhækkunum.

Tíu dögum eftir gerð samningsins hafnaði ráðherra að staðfesta hann. Sjúkrabjálfarar ákváðu þá að starfa ekki lengur samkvæmt eldri samningi og innheimta í staðinn fullt gjald fyrir þjónustuna af einstaklingunum. Hinn 11. febrúar gaf heilbrigðisráðherra síðan út sérstaka reglugerð um endurgreiðslu kostnaðar vegna sjúkrabjálfunar utan samnings.

Nýr samningur var undirritaður og tók gildi 14. febrúar 2014 með hefðbundnum fyrirvörum um staðfestingu heilbrigðisráðherra og fjármála- og efnahagsráðherra. Sjúkratryggðir þyrftu því einungis að leggja út fyrir fullu gjaldi og sækja endurgreiðslu til SÍ vegna sjúkrabjálfunar dagana 11. til 13. febrúar. Samningurinn var til fimm ára, heildarkostnaður hans á ári um 3.230 m.kr., þar af hluti SÍ um 1.790 m.kr. Til að brúa bilið á milli fjárveitinga og kostnaðar SÍ var samhliða samningnum gerð breyting á reglugerð um greiðslupátttöku sjúkratryggðra. Í stað 80% heildarverðsins var almennum sjúklingum gert að greiða að fullu fyrir fyrstu fimm meðferðarskiptin á hverju ári.

Með bréfi heilbrigðisráðherra, dags. 4. júní 2014, var SÍ falið að gera samning um sjúkraflutninga á höfuðborgarsvæðinu og að semja um rekstur sjúkrabifreiða til flutninganna. Erindið barst SÍ eftir að aðkoma ráðgjafa og viðræður á vegum velferðarráðuneytisins höfðu ekki borðið árangur, en sjúkraflutningunum hafði þá verið sinnt af hálfu Slökkviliðs höfuðborgarsvæðisins (SHS) frá ársbyrjun 2012 án samnings. Samkvæmt bréfi ráðherra áttu SÍ jafnframt að kanna hvernig flutningunum yrði best hagað á svæðinu og hvort mögulegt væri að fela sama aðila flutningana og rekstur

bifreiðanna. Til viðbótar greiðslum skv. fjárlögum þyrfti að taka tillit til greiðslna fyrir millispítalaflutninga og utanbæjarflutninga, svo og heimildar flutningsaðila til að innheimta gjald af ósjúkratryggðum.

Umfang og forsaga málsins krafðist verk- og tímaætlunar sem náði til ársloka 2014 og var stefnan sett á gerð samnings til bráðabirgða við SHS um þjónustuna frá og með 1. júlí 2014. Að öðrum kosti myndu SÍ setja einhliða sérstaka endurgreiðslugjaldskrá fyrir bráðaflutninga með sjúkrabifreiðum og var reglugerð sem heimilaði gjaldskrána sett 30. júní 2014. Alvara málsins var þannig undirstrikuð og jafnframt leitast við að eyða óvissu um greiðsluskyldu ríkisins vegna sjúkraflutninganna. Í framhaldinu tókust samningar milli SÍ og SHS til næstu níu mánaða. Með undirritun þeirra vonuðust báðir aðilar til að búið væri að leggja grunn að samstarfi um sjúkraflutningana og langtímasamningi sem gæti tekið gildi fyrir 1. apríl 2015. Einnig voru aðilar sammála um að stefna að sérstöku uppgjöri um haustið vegna „fortíðarvandans“, þ.e. um þjónustu SHS fyrir árin 2012, 2013 og fram til 1. júlí 2014.

Langtímasamningur (til ársloka 2020) um sjúkraflutningana milli SHS og SÍ náðist í lok október 2014 og leysti hann bráðabirgðasamkomulagið af hólmi frá og með 1. janúar 2015. Við undirritunina sagði heilbrigðisráðherra samninginn kærkominn eftir langvarandi óvissu. Samhliða undirskriftinni var gengið frá uppgjöri vegna „fortíðarvandans“ og niðurfellingu dómsmáls, sem SHS hafði höfðað gegn íslenska ríkinu vegna greiðslna fyrir veitta þjónustu í samningsleysinu.

Hlutverk Sjúkratrygginga Íslands

Að tryggja aðgang að góðri og hagkvæmri heilbrigðisþjónustu

Sjúkratryggingar Íslands starfa samkvæmt lögum nr. 112/2008 um sjúkratryggingar sem tóku gildi þann 1. október 2008. Stofnunin heyrir undir velferðarráðherra og annast framkvæmd sjúkratrygginga. Jafnframt semur hún um og greiðir fyrir heilbrigðisþjónustu.



Gildi Sjúkratrygginga Íslands

Virðing

Við berum hag viðskiptavina fyrir brjósti

Við berum virðingu fyrir

samstarfsmönnum og verkefnum okkar og leggjum okkur fram um að vinna sem liðsheild

Fagmennska

Við beitum öguðum vinnubrögðum sem endurspeglast í traustri þjónustu

Við byggjum upp og nýtum þekkingu okkar til að veita þjónustu sem einkennist af sanngirni, jafnræði og gegnsæi

Framsækni

Við leitum sífellt leiða til að gera betur og vinnum markvisst með hugmyndir að umbótum

Við lítum á áskoranir sem tækifæri og erum jákvæð gagnvart breytingum

Stjórn Sjúkratrygginga Íslands

Stjórn Sjúkratrygginga Íslands er skipuð af heilbrigðisráðherra.

Formaður stjórnar er Björn Zoëga.

Aðrir stjórnarmenn eru:

Birna Kr. Svavarsdóttir, Guðmundur Magnússon, Berglind Hallgrímsdóttir og Helga Tatiana Zharov.

Ráðherra skipar fimm menn í stjórn sjúkratryggingastofnunarinnar og skal einn skipaður formaður stjórnar og annar varaformaður. Skipaðir skulu jafnmargir menn til vara. Formaður stjórnar boðar til stjórnarfunda og stýrir þeim og situr forstjóri fundi stjórnarinnar með málfrelsi og tillögurétti. Ráðherra setur stjórninni erindisbréf og ákveður þóknun til stjórnarmanna sem skal greidd af rekstrarfé stofnunarinnar.

Stjórn sjúkratryggingastofnunarinnar skal staðfesta skipulag stofnunarinnar, árlega starfsáætlun og fjárhagsáætlun og marka henni langtímastefnu. Skal stjórnin hafa eftirlit með starfsemi

stofnunarinnar og að rekstur hennar sé innan ramma fjárlaga á hverjum tíma.

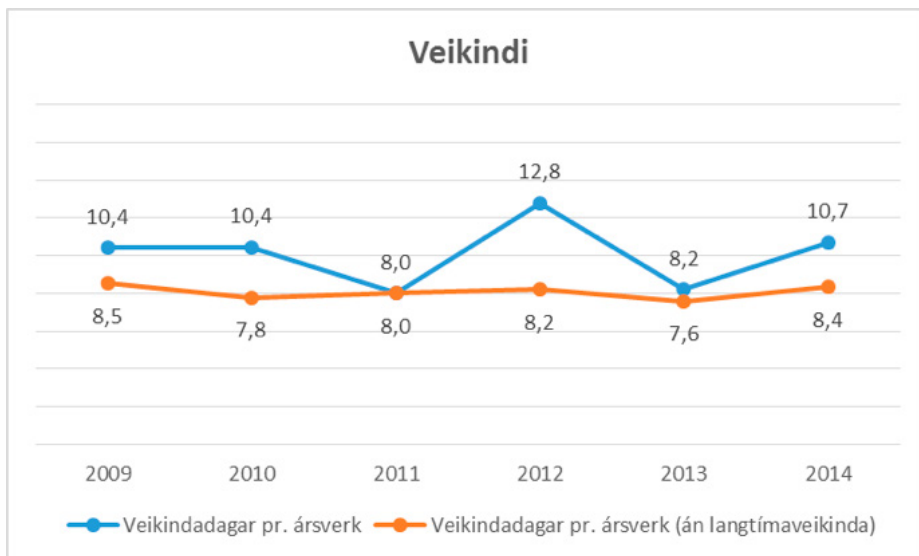
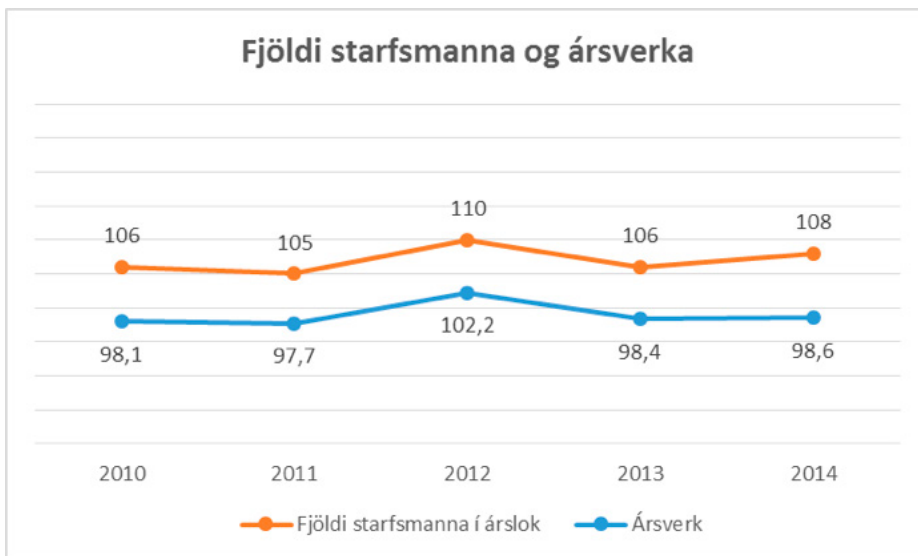
Formaður stjórnar sjúkratryggingastofnunarinnar skal reglulega gera ráðherra grein fyrir

starfsemi hennar og gera honum viðvart ef starfsemi og þjónusta er ekki í samræmi við ákvæði laga og ef rekstur er ekki í samræmi við fjárlög.



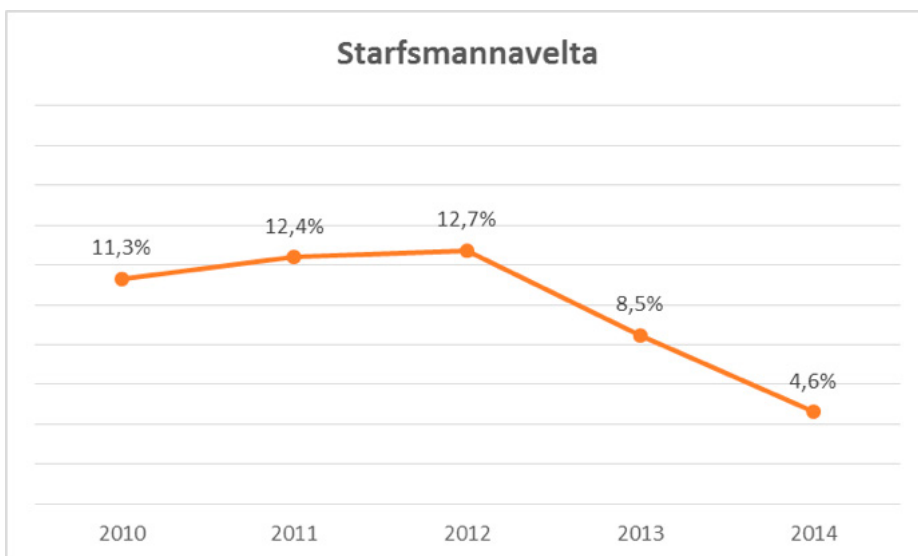
Mannauður 2014

Í lok árs 2014 voru starfsmenn Sjúkra-trygginga Íslands 108 og ársverk 98,6 talsins, en flestir voru í fullu starfi. Fjöldi starfsmanna og fjöldi ársverka hefur verið nánast óbreyttur á undanförunum árum. Meðalaldur starfsfólks er tæplega 48 ár og eru um 60% starfsfólks félagar í SFR – stéttarfélagi í almannajónustu, um 40% eru félagar í ýmsum háskólafélögum og fáeinir í öðrum stéttarfélögum.

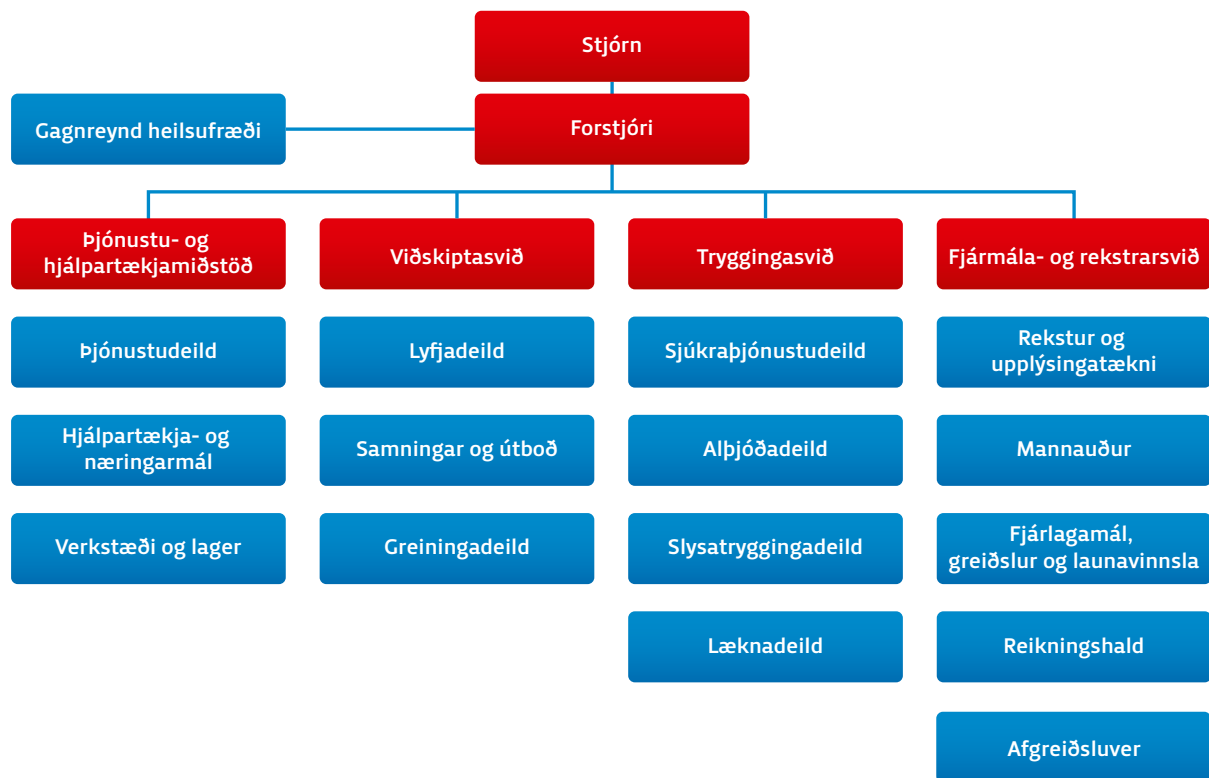


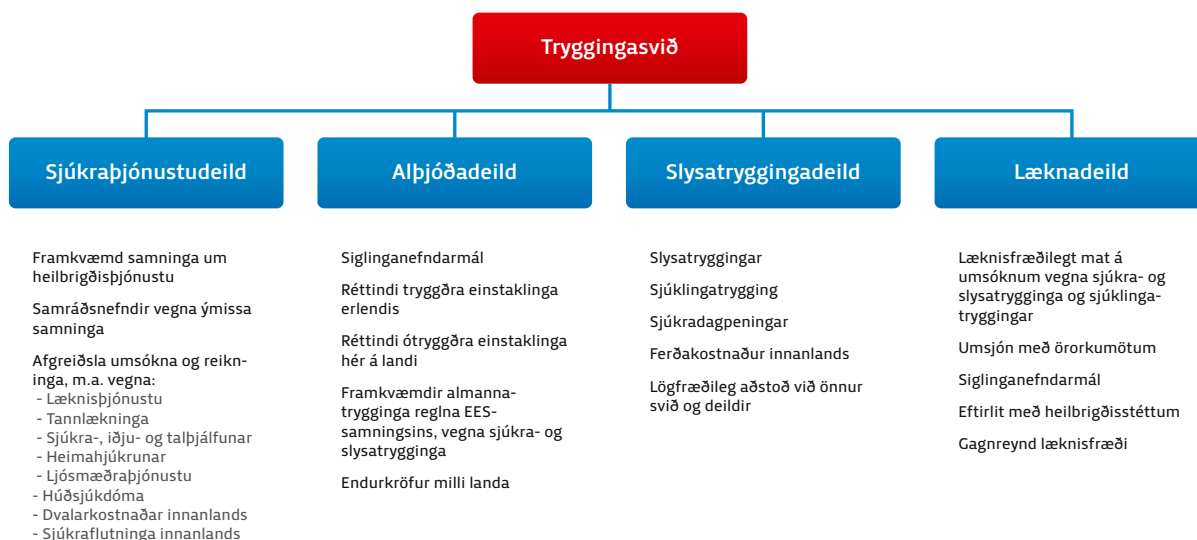
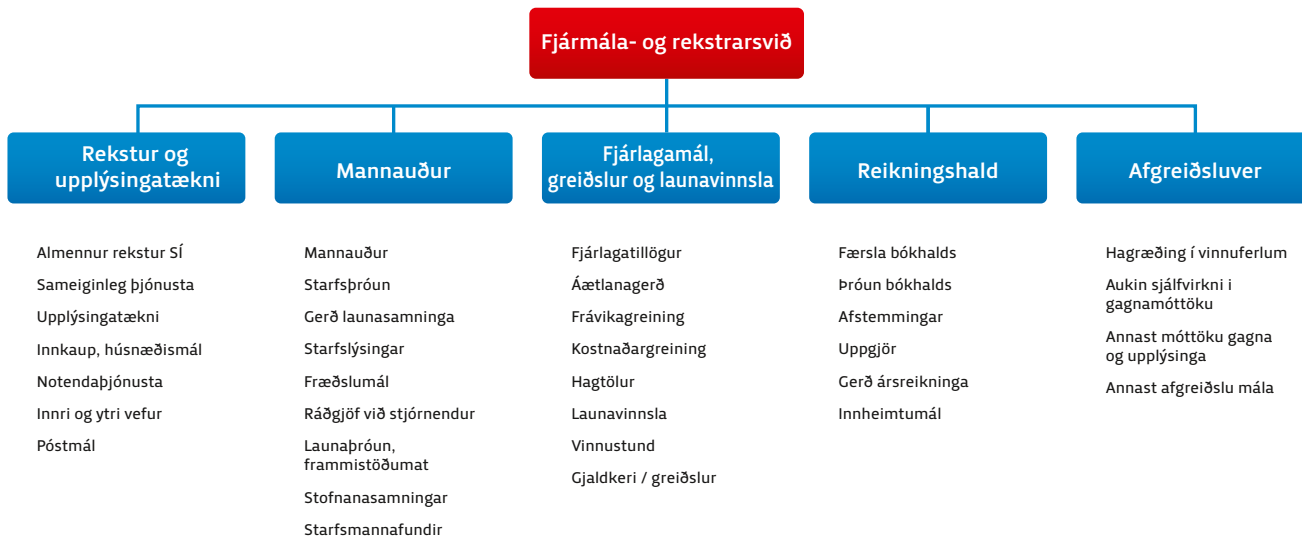
Fjöldi veikindadaga á hvert ársverk var að meðaltali 8,4 dagar (án langtíma-veikinda*) en 10,7 dagar þegar langtíma-veikindi eru talin með. Umfang veikinda (án langtíma-veikinda) hefur verið mjög svipað undanfarin ár, eða í kringum 8 veikindadagar á ári. Starfsmannavelta á árinu 2014 var lítil eða 4,6%, en velta starfsmanna hefur farið lækkandi undanfarin ár.

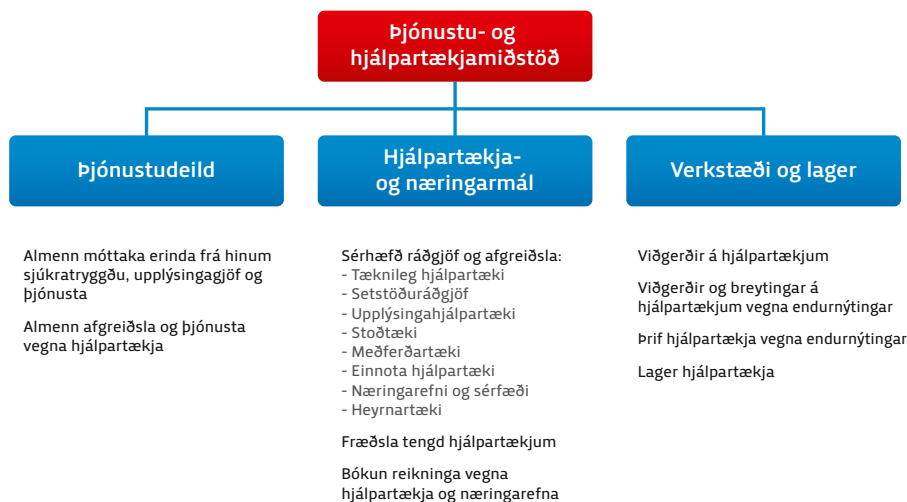
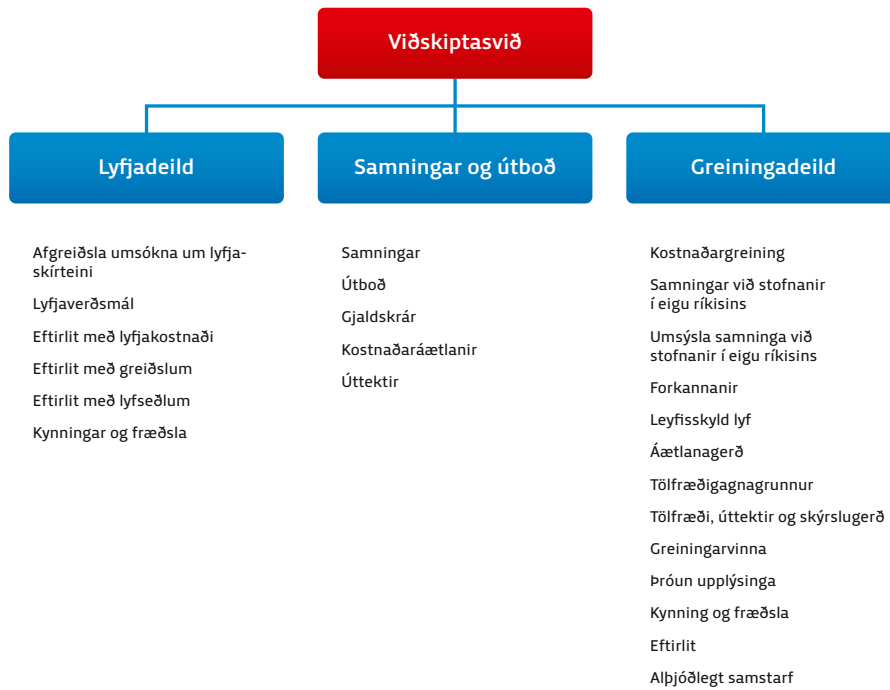
Árið einkenndist öðru fremur af vinnu í framhaldi af nýjum stofnanasamningum sem gerðir voru undir lok árs 2013 við en einnig var sérstök áhersla á stjórnendur og stjórnendafræðslu.




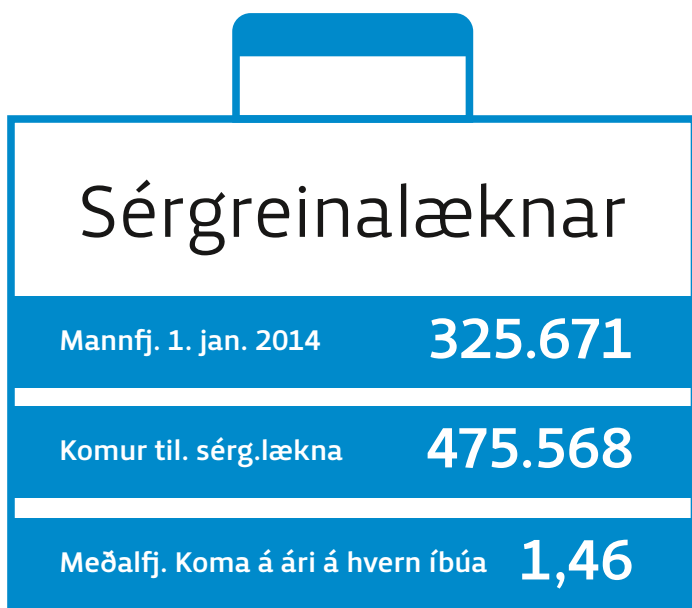
*Langtíma-veikindi: Meira en 30 veikindadagar á ári.



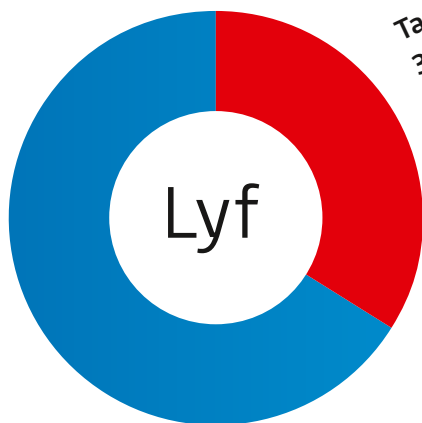




Lykiltölur 2014




13% landsmanna fór í sjúkrahjálfun 2014



Tauga- og geðlyf eru 34% af lyfjakostnaði sí 2014

Sí greiðir 2.840 m.kr. í tauga- og geðlyf en heildarlyfjakostnaðurinn var 8.389 m.kr.



Talpjálfun

14.931 komur til talpjálfara á árinu 2014. Kynjaskipting er 27/73

Hjálpartæki



35% aukning umsækjanda um hjálpartæki frá árinu 2009

Yfirlit yfir samninga í gildi í árslok 2014

- Rammasamningur við sérgreinalækna um lækningar utan sjúkrahúsa. Samningurinn tekur til almennra lyflækna, augnlækna, barnageðlækna, barnalækna, blóðlækna, bæklunarskurðlækna, efnaskipta- og innkirtlalækna, endurhæfingarlækna, geðlækna, gigtarlækna, háls- nef- og eyrnalækna, hjartalækna, húðlækna, krabbameinslækna, kvensjúkdómalækna, lungnalækna, lýtalækna, sérfræðinga í meltingarsjúkdómum, nýrnalækna, ofnæmis- og ónæmislækna, skurðlækna, smitsjúkdómalækna, svæfingarlækna, taugalækna, þvagfæraskurðlækna og öldrunarlækna.
- Læknafélag Reykjavíkur um aðkomu sérgreinalækna að málefnum er varða rammasamning við sérgreinalækna.
- Barnalæknaþjónustan ehf. um vaktþjónustu í barnalækningum.
- LR f.h. Læknisfræðilegar myndgreiningar um læknisfræðilega myndgreiningu.
- Íslensk myndgreining ehf. um læknisfræðilega myndgreiningu.
- Sérfræðingar í líffærameinafræði, sem starfa á Vefjarannsóknastofunni, Álheimum 74 um rannsóknir í líffærameinafræði.
- Rannsóknarstofan í Glæsibæ um blóðmeina- og efnameinafræðirannsóknir.
- Rannsóknastofan í Mjódd ehf. um blóðmeina- og efnameinafræðirannsóknir.
- Ellen Mooney um rannsóknir í húðmeinafræði.
- Rannsóknastofa í lyfja- og eiturefnafræði um lyfja og eiturefnarannsóknir.



- Frumurannsókn ehf. um rannsóknir í frumumeinafræði.
- Krabbameinsfélag Íslands. um rannsóknir í frumumeinafræði.
- Rannsóknastofur Landspítala um rannsóknir í klínískri lífefnafræði, blóðmeinafræði, ónæmisfræði, sýklafræði og veirufræði.
- Sjúkrahúsið á Akureyri um rannsóknir í sýkla-, veiru-, ónæmis-, klínískri lífefna- og blóðmeinafræði.
- Sjúkrahúsið á Akureyri um rannsóknir í líffærameinafræði.
- Rammasamningur við smærri stofnanir um rannsóknir sem pantaðar eru af sjálfstætt starfandi læknum.
- Húðlæknaöðin um lasermeðferð.
- Útlitslækning um lasermeðferð.
- LaserSjón ehf. um aðgerðir með excimer leysitækni.
- Sjónlag hf. um aðgerðir með excimer leysitækni.
- Augljós ehf. um aðgerðir með excimer leysitækni.
- LaserSjón ehf. um augasteinsaðgerðir.
- Sjónlag hf. um augasteinsaðgerðir.
- Augnlæknar Reykjavíkur um aðgerðir með leysitækni vegna gláku.
- Sjúkrahúsið á Akureyri um liðskiptaaðgerðir.
- Sjúkrahúsið á Akureyri um augasteinsaðgerðir.
- Sjúkrahúsið á Akureyri um þjónustu sérfræðings í taugalækningum.
- Sjúkrahúsið á Akureyri um þjónustu sérfræðings í húðsjúkdómalækningum.
- Sjúkrahúsið á Akureyri um þjónustu sérfræðings í efnaskipta- og innkirtlalækningum.
- Sjúkrahúsið á Akureyri um þjónustu sérfræðings í lungnalækningum.
- Sjúkrahúsið á Akureyri um þjónustu sérfræðings í skurðlækningum.
- Sjúkrahúsið á Akureyri um lyfjagjöf í auga.
- Sjúkrahúsið á Akureyri um kæfisvefnaaðgerðir.
- Sjúkrahúsið á Akureyri um umsýslu og greiðslu kostnaðar vegna S-merktra lyfja.
- Heilbrigðisstofnun Suðurnesja um þjónustu sérfræðings í hjartalækningum.
- Heilbrigðisstofnun Sauðárkróks um sérfræðiþjónustu í kvenlækningum og geðlækningum.
- Heilbrigðisstofnun Sauðárkróks um sérfræðiþjónustu í bæklunarskurðlækningum, almennum skurðlækningum, lýta- og þvagfæraskurðlækningum.
- Heilbrigðisstofnun Blönduóss um sérfræðiþjónustu í lungna-, hjarta- og efnaskipta og innkirtlalækningum.
- Heilbrigðisstofnun Austurlands um þjónustu sérfræðings í húðsjúkdómalækningum.
- Heilbrigðisstofnun Austurlands um sérfræðiþjónustu í augnlækningum.
- Heilbrigðisstofnun Austurlands um sérfræðiþjónustu í hjarta- og nýrnalækningum.
- Heilbrigðisstofnun Vesturlands um aðstöðu og svæfingar v/ tannlækninga.
- Heilbrigðisstofnun Vesturlands um sérfræðiþjónustu í hjartalækningum.
- Heilbrigðisstofnun Suðurlands um þjónustu krabbameinslæknis og kvensjúkdómalæknis.
- Heilbrigðisstofnun Suðurlands um þjónustu sérfræðings í hjartalækningum.
- Heilbrigðisstofnun Suðurlands um þjónustu sérfræðings í lungnalækningum.
- Heilbrigðisstofnun Suðurlands um þjónustu svæfingarlæknis.
- Heilbrigðisstofnun Þingeyinga um sérfræðiþjónustu í þvagfæraskurðlækningum.

- Heilbrigðisstofnun Vestfjarða um þjónustu sérfræðings í kvenlækningum.
- Læknavaktin um móttökuvakt á höfuðborgarsvæðinu.
- Læknavaktin um vitjanaþjónustu á höfuðborgarsvæðinu.
- Rammasamningur við sjálfstætt starfandi heimilislækna.
- Rammasamningur við sjálfstætt starfandi sjúkrahjálfa um sjúkrahjálfaun.
- Félag sjálfstætt starfandi sjúkrahjálfa um faglegt samstarf.
- Heilbrigðisstofnun um göngudeildarsjúkrahjálfaun á nokkrum heilbrigðisstofnunum.
- Samkomulög við einstaka sjúkrahjálfa til að sinna þjónustu við dreifðar byggðir.
- Sjúkrahjálfaunin Afl um þjálfaun barna með CP.
- Sjálfsbjörg Akureyri um sjúkrahjálfaun.
- Landspítalinn um sjúkrahjálfaun á sjúkrahótelinu.
- Heilsugæsla höfuðborgarsvæðisins um samstarf vegna innleiðingar hreyfiseðla í heilbrigðiskerfinu.
- Heilbrigðisstofnun Suðurlands um samstarf vegna innleiðingar hreyfiseðla í heilbrigðiskerfinu.
- Heilbrigðisstofnun Norðurlands um samstarf vegna innleiðingar hreyfiseðla í heilbrigðiskerfinu.
- Heilbrigðisstofnun Suðurnesja um samstarf vegna innleiðingar hreyfiseðla í heilbrigðiskerfinu.
- Heilbrigðisstofnun Austurlands um samstarf vegna innleiðingar hreyfiseðla í heilbrigðiskerfinu.
- Heilbrigðisstofnun Vesturlands um samstarf vegna innleiðingar hreyfiseðla í heilbrigðiskerfinu.
- Heilbrigðisstofnun Vestfjarða um samstarf vegna innleiðingar hreyfiseðla í heilbrigðiskerfinu.
- Sjúkrahjálfaun Styrkur um innleiðingu hreyfiseðla í heilbrigðiskerfinu.
- Rammasamningur við talmeinafræðinga um talmeinaþjónustu.
- Félag talkennara og talmeinafræðinga um faglegt samstarf.
- Samkomulög við einstaka talmeinafræðinga til að sinna þjónustu við dreifðar byggðir.
- Gigtarfélagið um iðjuþjálfaun.
- Sjálfsbjörg Akureyri um iðjuþjálfaun.
- Þraut ehf. um þverfaglega endurhæfingu fyrir einstaklinga með vefjagigt.
- Þjónustusamningur við Reykjavíkurborg um heimahjúkrun.
- Karitas um sérhæfða líknandi heimahjúkrun.
- Heilsuefningarmiðstöðin um sérhæfða hjúkrunarmeðferð fyrir börn í heimahúsum.
- Heimahlyningur á Akureyri um sérhæfða hjúkrunarmeðferð í heimahúsum.
- Akureyrarbær um heimahjúkrun við heilsugæsluna á Akureyri.
- Landspítali um aðgang að sjúkrahjúkrun, aðgengi að klínískum kerfum og ráðgjöf varðandi meðferð sjúklinga Karitas.
- Landspítali um aðgang að sjúkrahjúkrun fyrir Heilsuefningarmiðstöðina.
- Landspítali um samstarf við heimahjúkrun barna.
- Sjúkrahúsið á Akureyri um aðstoðu og aðstoð við þjónustu Heimahlyningar á Akureyri.
- Rammasamningur við ljósmæður vegna fæðinga og umönnunar sængurkvenna í heimahúsum.
- Rammasamningur við sálfræðinga um sálfræðimeðferð fyrir börn og unglunga.
- BUGL um tilvísanir í sálfræðimeðferð.
- Heilsugæsla höfuðborgarsvæðisins um tilvísanir í sálfræðimeðferð.
- Greiningar- og ráðgjafastöð ríkisins um tilvísanir í sálfræðimeðferð.
- Heilbrigðisstofnun Suðurlands um tilvísanir í sálfræðimeðferð.
- Barnspítali Hringisins um tilvísanir í sálfræðimeðferð.
- SÁÁ um áfengis- og vímuefna meðferð á sjúkrahúsinu Vogu.
- SÁÁ um dagdeildarþjónustu fyrir áfengissjúka.
- Rammasamningur um tannlækningar barna.
- Tannlæknafélag Íslands um tannlækningar barna.
- Tannlæknafélag Íslands um rafræn samskipti og aðgerðaskrá.
- Tannlæknaeild Háskóla Íslands/Landspítali um nauðsynlegar tannlækningar.
- Tannlæknaeild Háskóla Íslands/Landspítali um tannlækningar á göngudeild.
- Tannlækningastofnun HÍ um skoðun sjúklinga í tengslum við athugun á veittri tannlæknaþjónustu.



- Húðlæknastöðin ehf. um ljósmeðferðir vegna húðsjúkdóma.
- Rammasamningur um ljósmeðferðir vegna húðsjúkdóma.
- Landspítali um ökuhæfnismat (endurhæfingardeild Grensási).
- Landspítali um ígræðslu nýrna frá lifandi gjöfum.
- Landspítali um stofnfrumumeðferð.
- Landspítali um innæðaviðgerðir vegna æðagúla í höfði.
- Landspítali um kuðungsígræðslu.
- Landspítali um einingaverð og gjaldskrá v/ verka unnin á dag- og göngudeildum.
- Landspítali um umsýslu og greiðslu kostnaðar vegna S-merktra lyfja.
- Landspítali um Sjúkrahúsið á Akureyri um skilyrði sem þurfa að vera uppfyllt við notkun nýrra S-merktra lyfja.
- Landspítali um öflun og rekstur rúmmálsstýrðra öndunarvéla í heimahúsum ásamt þjónustu (CPAP, BIPAP).

- Landspítali um vinnureglur um læknismeðferðir barna erlendis.
- Landspítali um heimflutning og gjörgæslu fyrir sjúkratryggða sem sendir hafa verið af Siglinganefnd til Gautaborgar.
- Landspítali um radiofrequency ablation (RFA) meðferð við krabbameini í lifur.
- Landspítali um söfnun og flutning á eitilfrumum frá Svíþjóð til Íslands og um chimerismapróf.
- Landspítali vegna framkvæmdar á samningi SÍ og Sahlgrenska sjúkrahússins í Gautaborg.
- Landspítali um Aortalokuskipti með þræðingartækni.
- Landspítali um Amplatzeraðgerðir.
- Landspítali um innri geislun vegna krabbameins í blöðruhálskirtli.
- Landspítali um að fá sérgreinalækni sem starfar erlendis til að veita meðferð á sjúkrahúsi á Íslands.
- Landspítali um brennsluaðgerð vegna gáttatífi.
- Landspítali um íhluti vegna brennsluaðgerða við gáttatífi.
- Landspítali um ígræðslu á þindargangráði.
- Landspítali um meðferð með brentuximab.
- Landspítali um greiðslur rannsókna sem pantaðar eru af Heilsugæslunni í Salahverfi.
- Landspítali um umsýslu og úthlutun á raförvunartækjum til meðferðar við ökkjalömun.
- Landspítali um endurnýjun á rafhlöðum í sjúklingum með ígrædd rafskaut í heila eða hrygg.
- Landspítali samkomulag vegna samnings SÍ og Skåne Care um hjartaskurðlækningar á börnum.
- Skåne Care AB Lund Sweden um hjartaaðgerðir á börnum.
- Children's Hospital í Boston um meðferð barna.
- Karolinska University Hospital um stofnfrumumeðferð.
- Karolinska University Hospital um meðferð með geislun (Gamma Knife).




- Rikshospitalet í Noregi um Psoriasis meðferð.
- Rigshospitalet í Kaupmannahöfn um þjónustu vegna PET – SCAN.
- Sahlgrenska International Care Gautaborg um líffæragjafir og líffæraíggæðsla.
- Íslenska kirkjan í Svíþjóð um aðstoð við sjúklinga í Gautaborg.
- Ingibjörg Helgadóttir hjúkrunarfræðingur um aðstoð við sjúklinga í Stokkhólmi og nágrenni sem þangað fara á vegum Sjúkratrygginga Íslands.
- Ása Ásgeirsdóttir hjúkrunarfræðingur um aðstoð við sjúklinga í Lundi og nágrenni frá 1. ágúst 2013.
- Samningar um bæklunarskó ásamt tilheyrandi þjónustu við Orthos ehf., Stoð hf., Stoðtækni og Skósmiðjan ehf.
- Samningar í kjölfar útboðs um spelkur og viðaukasamningur um viðhalds og viðgerðarþjónustu við Stoð hf., Össur Iceland ehf. og Eirberg ehf.
- Samningar í kjölfar útboðs um gervilimi og viðaukasamningur um viðhalds og viðgerðarþjónustu við Stoð hf. og Össur Iceland ehf.
- Samningar í kjölfar útboðs um bað- og salernishjálpartæki við Fastus ehf., Eirberg ehf., Stoð ehf. og Öryggismiðstöð Íslands hf.
- Rammasamningar í kjölfar útboðs um sjúkrarúm og fólkslyftara við Eirberg ehf., Fastus ehf., Öryggismiðstöð Íslands hf., Stoð hf og Icepharma.
- Samningar í kjölfar útboðs um vinnustóla og sérstaka barnastóla við Fastus ehf., Eirberg ehf, Stoð hf. og Öryggismiðstöð Íslands hf.
- Samningar í kjölfar útboðs um hjólastóla og gönguhjálpartæki við Fastus ehf., Eirberg ehf., Stoð hf. og Öryggismiðstöð Íslands hf.
- Rammasamningar í kjölfar útboðs um þvagleggi og þvagvörur við Fastus ehf., Icepharma ehf. og Medor ehf.
- Samningar í kjölfar útboðs um öryggiskallkerfisþjónustu við Securitas ehf., Öryggismiðstöð Íslands hf. og Slökkvilið Ísafjarðar.
- Rammasamningur í kjölfar útboðs um næringu um slöngu með tilheyrandi fylgihlutum og næringardrykkjum við Icepharma ásamt samningi um dreifingu/afhendingu og leigu og viðhald á dælum til notkunar í heimahúsum.
- Samningur um kaup og þjónustu varðandi amínósýrunæringu við Icepharma ehf.
- Samningur við Ísaga ehf. vegna súrefnisþjónustu í heimahúsum.
- Samningur við Donnu ehf. og Ísaga ehf. um litlar, léttar og hreyfanlegar súrefnissíur.
- Samningur við Landspítala vegna hjúkrunarfræðilegrar ráðgjafar um súrefnisþjónustu í heimahúsum.
- Samkomulag við Landspítala um insúlíndælur (göngudeild sykursjúkra og göngudeild sykursjúkra barna).
- Samkomulag við Landspítala (göngudeild lungna, ofnæmis og gígta) og Lyra sf. um mótefnaskorts dælur.
- Samkomulag við Landspítala um raförvunartæki vegna vandamála í grindarbotni (göngudeild þvagfæraskurðeildar).
- Samkomulag við Landspítala um TNS raförvunartæki (endurhæfingar deild Grensási).
- Samkomulag við Sjúkrahúsið á Akureyri um TNS raförvunartæki (endurhæfingar deild Kristnesi).
- Samkomulag við Stoð hf. um greiðslur fyrir ferðir stoðtækjafraeðinga út á land.
- Samningur við FSA um húsnæðisaðstöðu og hjálpartækjaráðgjöf á Kristnesi.
- Samningar við Rafeyri ehf. á Akureyri og Geisla ehf. í Vestmannaeyjum um viðgerðarþjónustu vegna hjálpartækja.
- Samningur við verktakalækna um mat á varanlegri læknisfræðilegri örorku af völdum slysa sem bótaskyld eru hjá Sjúkratryggingum Íslands.
- Þórður Harðarson um gerð umsagna vegna tilkynninga um atvik sem bótaskyld kunna að vera.

- Magnús Páll Albertsson um læknisfræðilega ráðgjöf í málum sem varða sjúklingatryggingu.
- Samningur við Endurhæfingu ehf. um ráðgjöf sjúkrabjálfa í setstöðuráðgjafarteymi hjápartækjamiðstöðvar Sí.
- Þjónustusamningur við Reykjalund vegna starfsemi Reykjalundar og Hleinar um endurhæfingu.
- Þjónustusamningur við Náttúrulækningafélag Íslands vegna HNLÍ.
- Þjónustusamningur við Styrktarfélag lamaðra og fatlaðra um þjálfun.
- Þjónustusamningur við Endurhæfingu ehf. um sjúkrabjálfun fyrir fatlaða.
- HL stöðin á Akureyri um endurhæfingu og þjálfun.
- HL stöðin í Reykjavík um endurhæfingu og þjálfun.
- Þjónustusamningur við Hjartavernd.
- Þjónustusamningur við Krabbameinsfélagið um krabbameinsleit.
- Þjónustusamningur við Bláa lónið um húðmeðferð fyrir psoriasis- og exemsjúklinga.
- Samningur um rekstur Heilsugæslustöðvarinnar Salahverfi í Kópavogi.
- Samningur við Slökkvilið höfuðborgarsvæðisins um sjúkraflutninga.
- Samningur við Brunavarnir Suðurnesja um sjúkraflutninga á svæði heilbrigðisstofnunar Suðurnesja að undansk. Grindavík.
- Samningur við Akureyrarkaupstað um sjúkraflutninga á svæði heilsugæslustöðvarinnar á Akureyri.
- Þjónustusamningur um sjúkrahótel við Sinnum ehf.
- Samningur við Rauða kross Íslands um útvegum og rekstur bifreiða/tækjabúnaðar til sjúkraflutninga.
- Samningur í kjölfar útboðs við Mýflug um sjúkraflug á Norðursvæði og Vestmannaeyjasvæði.
- Landhelgisgæslan um sjúkraflug með þyrlu.
- Flugfélagið Ernir um tafarlausan sjúkraflutning til útlanda, í þeim tilvikum þegar ekki er unnt að nýta áætlunarflug.
- Mýflug um tafarlausan sjúkraflutning til útlanda, í þeim tilvikum þegar ekki er unnt að nýta áætlunarflug.
- Landhelgisgæslan um tafarlausan sjúkraflutning til útlanda, í þeim tilvikum þegar ekki er unnt að nýta áætlunarflug.
- Flugleiðir um afslátt fyrir sjúklinga á millilandflugi.
- Flugfélag Íslands um sjúkrarúm í innanlandsflugi.
- Akureyrarbær um þjónustu sjúkraflutningsmanna við sjúkraflug með sjúkraflugvélum innanlands.
- Sjúkraflug ehf. um þjónustu fylgdarmanna í áætlunarflugi innanlands.
- Samningur við Sveitarfélagið Hornafjörður (heilsugæsla og öldrunarþjónusta).
- Samningur við Heimilislæknastöðina hf. um kaup á þjónustu (Heilsugæslustöðin í Lágmúla).
- Samningur við Heimilislæknastöðina hf. um heilbrigðisþjónustu í fangelsum á Reykjavíkursvæðinu.

Greitt skv. reglugerð:

- IVF Iceland um tækniþróunir. Frá 1. október 2011 greitt skv. reglugerð.
- SÁÁ um göngudeildarþjónustu fyrir áfengissjúka. Frá 1. desember 2014 greitt skv. reglugerð.
- Bleiur og tengdar vörur. Frá 5. nóvember 2014 greitt skv. reglugerð og gjaldskrá.
- Akureyrarkaupstaður um öldrunarþjónustu á Akureyri. Greitt skv. reglugerð og gjaldskrá.



TEKI C
TILSVID

PT. 111

Handwritten notes on a yellow sticky note, including the word "Learner" and other illegible text.

Handwritten notes on a yellow sticky note, including the word "Learner" and other illegible text.

Staðtölur

④
TERT
Tím

Þing
átt
þing
Væð

Sjúkratryggingar - Staðtölur 2014

Útgjöld sjúkratrygginga

Tafla 1.1 Útgjöld sjúkratrygginga í samanburði við útgjöld hins opinbera 2005-2014, milljónir kr.
Health insurance in comparison with public expenditure on health care 2005-2014, ISK million

	Sjúkratryggingar	Heilbrigðisútgjöld hins opinbera ¹⁾	Hlutfall
	<i>Health insurance</i>	<i>Public expenditure on health care¹⁾</i>	<i>Ratio</i>
2005	14.970	78.807	19,0%
2006	16.229	87.897	18,5%
2007	17.707	98.553	18,0%
2008	22.158	112.154	19,8%
2009	30.837	118.879	25,9%
2010	29.317	115.145	25,5%
2011	29.985	118.563	25,3%
2012	30.935	124.179	24,9%
2013	32.178	132.779	24,2%
2014	34.670	142.823	24,3%

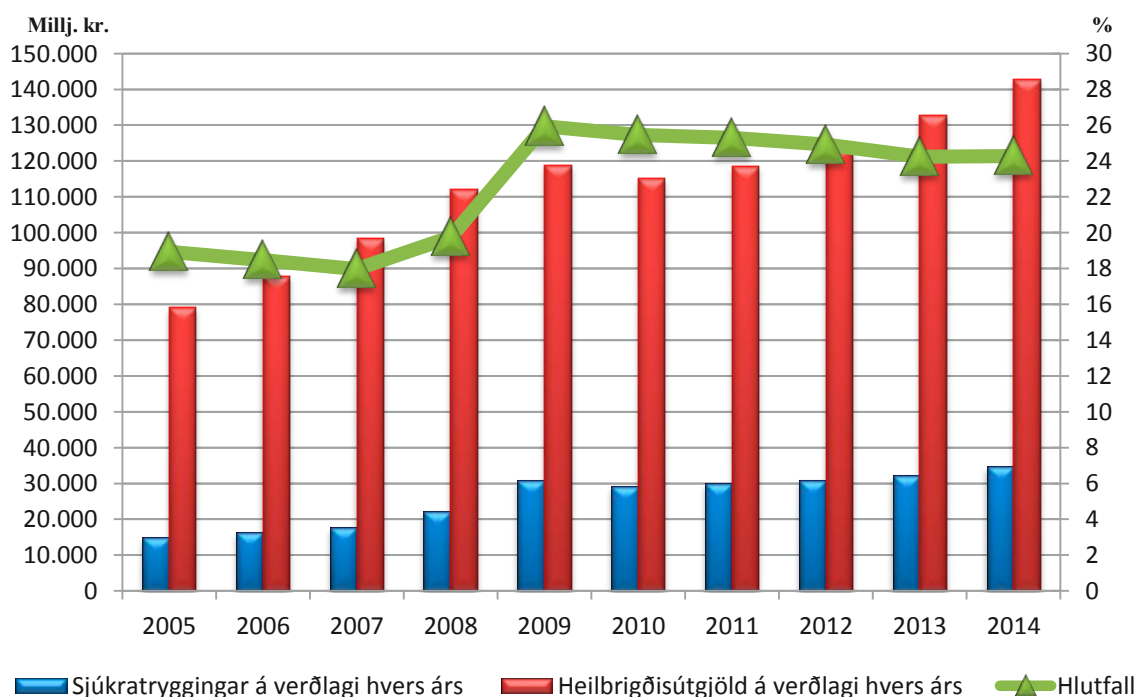
Skýringar:

1) Heimild: Hagstofa Íslands

Notes:

1) Statistics Iceland

Útgjöld sjúkratrygginga sem hlutfall af útgjöldum hins opinbera til heilbrigðismála 2005-2014
Health insurance and public expenditure on health care 2005-2014



Tafla 1.2 Útgjaldaflokkar sjúkratrygginga 2010-2014, í milljónum kr.

Health insurance (health care outside institutions) by type of expenditure 2010–2014, ISK million

	2010	2011	2012	2013	2014	
Lækniskostnaður	5.636	5.838	6.140	6.468	7.937	Medical treatment
Almenn læknishjálp ⁷⁾	200	193	220	217	230	General
Sérfræðilæknishjálp ⁸⁾	5.019	5.205	5.513	5.928	7.342	Specialist
Læknisvottorð og annað greitt vegna lækna ¹⁾	9	8	9	12	14	Payments for health certificates issued by doctors
Endurgreiðslur til sjúklinga	409	432	398	311	351	Reimbursement on grounds of discount certificate
Endurgreiðsla v/ sérfræðinga án samnings						Other reimbursement to specialists
Rannsóknir og slysaþofugjöld	266	284	338	359	348	Research and emergency services
Rannsóknir á rannsóknarstofum stofnana	266	284	338	359	348	Research in institutions
Aðrar heilbrigðisstéttir	0	0	1	2	3	Other health professionals
Lyf	9.594	9.333	8.911	8.218	8.389	Medicine
Lyfjabúðir ²⁾	9.594	9.333	8.911	8.218	8.389	Pharmacy
Lyf með S-merkingu ⁶⁾	4.859	5.285	5.882	6.387	6.431	"S-labelled" medications
Hjálpartæki ³⁾	2.696	2.795	3.080	3.213	3.310	Assistive technology equipment
Næring og sérfæði ⁹⁾	265	215	201	215	225	Nutrition and special nourishment
Hjúkrun í heimahúsum	185	201	189	197	202	Home nursing
Þjálfun	1.757	1.748	1.835	1.999	1.988	Rehabilitation and therapy
Sjúkraþjálfun	1.543	1.672	1.720	1.855	1.821	Physical therapy
Iðjuþj., v/afleiðinga alvarl. og langv. sjúkd. og sly	24	23	24	25	28	Occupational therapy
Talþj., v/afleiðinga alvarl. langvinnra sjúkd. og sly	27	36	62	86	103	Speech therapy
Endurhæfing	163	0	0	0	0	Rehabilitation
Endurgreiðslur til sjúklinga	1	0	0	1	0	Reimbursement to patients
Ýmis önnur þjálfun		17	29	32	36	Other therapy
Tannlæknir	1.298	1.323	1.403	1.789	2.447	Dental care for
Tannl. fyrir börn, unglunga, aldraða og öryrkja ⁴⁾	964	966	1.037	1.398	1.892	Children, teenagers, retirement and invalidity pensioners
Tannl. v/alvarl. meðfædd. galla, slysa og fleira	334	357	366	391	555	Connate and chronically ill patients, accident patients
Sjúkraflutningar og ferðir innanlands	373	431	465	715	715	Ambulance service and domestic travel costs of patients
Sjúkraflutningar	66	75	81	274	277	Ambulance service
Ferðakostnaður sjúklinga innanlands	307	356	384	440	438	Domestic travel costs of patients
Brýn meðferð erlendis	1.510	1.613	1.498	1.380	1.297	Treatment abroad, acute
Sjúkdómsmeðferð, brýn erlendis	1.330	1.405	1.305	1.168	1.084	Treatment abroad, acute
Ferðakostn. v/brýnnar sjúkdómsmeðf. erlendis	180	208	193	212	213	Travel costs of patients due to acute treatment abroad
Sjúkrakostnaður v/ veikinda og slysa erlendis	275	243	236	422	430	Treatment abroad because of injuries and sickness
Sjúkrakostnaður vegna veikinda og slysa erlendis	46	50	61	188	67	Treatment abroad because of injuries and sickness
Sjúkrahjálp v/gagnkvæmra alþjl. samn. óendurkr.	229	193	175	235	363	Domestic treatment of foreign nationals
Sjúkradagpeningar	190	216	252	272	287	Per-diem sickness benefits
Annað	238	225	251	255	271	Other
Kostn. v. fæðinga og umönnunar sængurkvenna	160	149	173	176	196	Births at home and after birth care at home
Endurgreiðsla umtalsverðs læknis- og lyfjakostna	2	2	0	0	0	Reimbursement of high treatment and drug costs
Sérstök húðsjúkdómameðferð	30	30	32	33	35	Special skin treatment
Áfengis- og fíkniefnameðferð, göngudeildarþjóni	40	40	42	42	13	Alcohol and drug treatment, outpatient ward
Hreyfiseðlar					22	
Kostnaður ótalinn annars staðar	6	5	4	3	6	Other
Sjúkrakostn. innlendir LSH / Beinmergs-, nýrnaigræðsla ofl.	176	236	252	285	388	Treatment by LSH / bone marrow and kidney transplant etc.
Samtals	29.317	29.985	30.935	32.178	34.670	Total expenditure
Sértekjur: Framlög frá A-hluta stofnnum	147					
Gjöld umfram sértekjur	29.170					

Skýringar:

- 1) Reglur um greiðslur fyrir læknisvottorð hafa breyst mikið á tímabilinu.
- 2) Lyf til lyfjabúða ásamt endurgreiðslu til sjúklinga.
- 3) Ný reglugerð um bílakaupastyrki frá og með janúar 2009.
- 4) Reglum um þátttöku í tannlæknakostnaði var breytt talsvert í lok árs 2009.
- 5) Varðandi breytingar milli áramna 2008 og 2009 sjá skýringu 10. í ársreikningi sjúkratrygginga 2009.
- 6) S merkt lyf. Lyfsem eru eingöngu notuð á eða í tengslum við sjúkrastofnun.
- 7) Heilsugæsla höfuðborgarsvæðis sá um greiðslur 2007 og 2008. Sí tók aftur við greiðslum 2009.
- 8) Frá 1. apríl 2011 eru sérgeinalæknar ekki með samning við Sí.
- 9) Breyting á reglugerð um styrki til kaupa á næringarefnum og séræði 1. jan. 2011.

Notes:

- 1) Rules regarding payments for health certificate, issued by doctors have changed a lot in recent years.
- 2) Drugs to pharmacies with refunds to patients.
- 3) According to regulation dated January 1st. 2003 and January 2009.
- 4) Rules on patients participation in dental care changed in 1999 and again in 2009.
- 5) Regarding changes from 2008 to 2009 see explanation nr 10 in annual report 2009.
- 6) "S-labelled" medications are those used in outpatient care and only intended for hospital use and are specially provided for in the State Budget.
- 7) Primary Health Care of the Capital Area was in charge of payments 2007 and 2008. IHI commenced payments in 2009.
- 8) From 1st of April 2011 contracts between the Icelandic Health Insurance and specialists are no longer in effect.
- 9) Change in regulation dated January 1st. 2011 regarding nutrition and special nourishment.
- 10) Social Insurance Administration has taken over the jurisdiction from 1. January 2012

Lyfjaútgjöld eftir lyfjaflokkum 2012-2014, millj. kr.

Drug expenditure by ATC-group 2012-2014, million ISK

Breyting 2013-2014
millj. kr. %Change 2013-2014
million ISK %

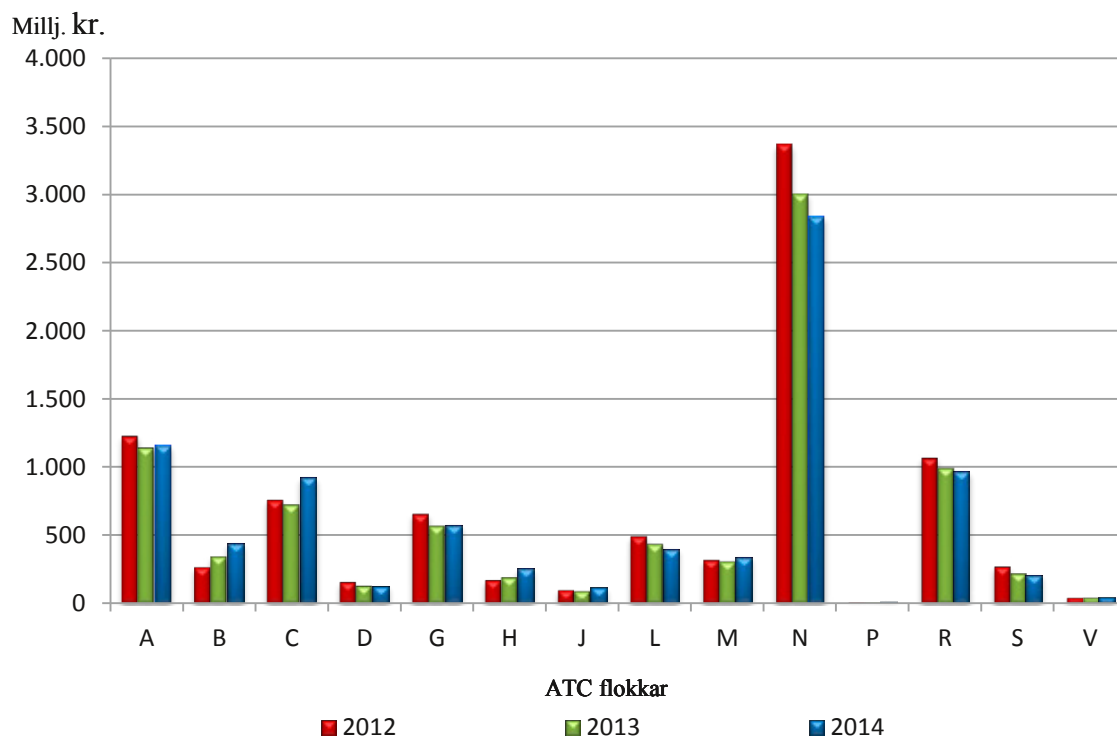
Lyfjaflokkur (ATC)	2012	2013	2014			Category
A Meltingafæra- og efnaskiptalyf	1.232	1.147	1.157	10	1%	Alimentary tract and metabolism
B Blóðlyf	266	344	437	92	27%	Blood and blood forming organs
C Hjarta- og æðasjúkdómalyf	762	729	924	195	27%	Cardiovascular system
D Húðlyf	157	130	126	-4	-3%	Dermatologicals
G Þvagfæra- og kvensjúkdómalyf og kynhormónar	658	572	573	1	0%	Genito urinary system and sex hormones
H Hormónalyf önnur en kynhormónar	170	193	255	62	32%	Systemic hormonal preparations
J Sýkingalyf	97	89	113	24	27%	Antiinfectives for systemic use
L Æxlisemjandi- og ónæmislyf	494	436	398	-38	-9%	Antineoplastic and immunomodulating agents
M Vöðvasjúkdóma- og beinagrindalyf	319	308	338	30	10%	Musculo-skeletal system
N Tauga- og geðlyf	3.369	3.006	2.840	-166	-6%	Nervous system
P Sníklalyf	7	7	10	3	36%	Antiparasitica
R Öndunarfæralyf	1.071	996	968	-28	-3%	Respiratory system
S Augn- og eyrnalyf	271	221	206	-15	-7%	Sensory organs
V Ýmis lyf	39	40	46	6	14%	Various
Lyfjaútgjöld samtals	8.911	8.218	8.389	171	2%	Total drug expenditure

Skýring: Greining kostnaðar er byggð á gögnum úr tölfraeðgagnagrunni Sí.

Note: Expenditure analysis is based on data from Icelandic Health Insurance (IHI) Database.

Lyfjaútgjöld eftir lyfjaflokkum 2012-2014, millj.kr.

Drug expenditure by ATC-group 2012-2014, million ISK



Tafla 1.4 Lyfjaútgjöld SÍ, 25 kostnaðarsömum tu lyfjaflokkarnir 2013-2014, millj. kr.

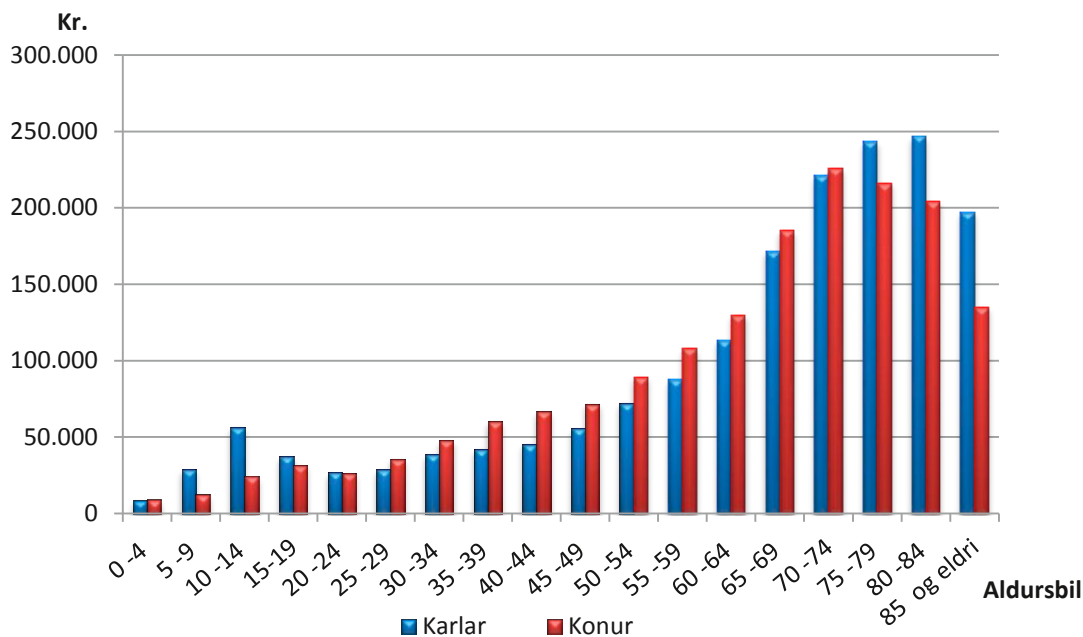
Drug expenditure by SÍ, the 25 top selling ATC group 2013-2014, million ISK

Lyfjaflokkur (ATC)	2013	Röð	2014	Breytingar frá fyrra ári, millj.kr. %		Category
				Röð	%	
				Change from last year,		
				Röð	million ISK	%
Örvandi lyf, lyf notuð við ADHD og lyf sem efla heilastarfsemi	N06B	880 (1)	762 (1)	-118	-13,4	Psychostimulants, agents used for ADHD and nootropics
Adrenvirk lyf til innúðunar	R03A	590 (3)	581 (2)	-9	-1,5	Adrenergics, inhalants
Flogaveikilyf	N03A	600 (2)	569 (3)	-31	-5,1	Antiepileptics
Geðrofslyf (neuroleptica/ antipsychotica)	N05A	528 (4)	482 (4)	-46	-8,8	Antipsychotics
Þunglyndislyf (antidepressiva)	N06A	370 (5)	403 (5)	32	8,7	Antidepressants
Insúlín og skyld lyf	A10A	266 (8)	335 (6)	69	26,1	Insulins and analogues
Blóðsykurslækkandi lyf nema insúlín	A10B	332 (6)	290 (7)	-42	-12,6	Blood glucose lowering drugs, excl. insulins
Segavarnalyf	B01A	279 (7)	280 (8)	1	0,5	Antithrombotic agents
Lyf til ónæmisbælingar	L04A	213 (11)	262 (9)	48	22,7	Immunosuppressants
Önnur lyf til innúðunar gegn teppusjúkdómum í öndunarvegi	R03B	255 (9)	247 (10)	-8	-3,1	Other drugs for obstructive airway diseases, inhalants
Lyf við sársjúkdómi og maga- og vélindis bakflæði	A02B	207 (12)	227 (11)	20	9,7	Drugs for peptic ulcer and gastro-oesophageal reflux disease (gord)
Bólguæyðandi lyf, nema barksterar	M01A	247 (10)	220 (12)	-27	-11,0	Antiinflammatory and antirheumatic products, non-steroids
Dópamínvirk lyf	N04B	182 (14)	195 (13)	13	7,4	Dopaminergic agents
Ópíóíðar	N02A	128 (18)	181 (14)	53	41,3	Opioids
Gláku- og ljósopsþrenngjandi lyf	S01E	110 (20)	178 (15)	67	61,1	Anticlaucoma preparations and miotics
Önnur þvagfærallyf, þ.á.m. krampalosandi lyf	G04B	190 (13)	171 (16)	-19	-9,7	Other urologicals, incl. antispasmodics
Lyf gegn þarmabólgu	A07E	150 (16)	142 (17)	-8	-5,2	Gonadotropins and other ovulation stimulants
Beta-blokkarar, óblandaðir	C07A	162 (15)	134 (18)	-28	-17,4	Beta blocking agents
Gónadótrópín og önnur lyf með örvandi áhrif á egglos	G03G	132 (17)	120 (19)	-12	-9,2	Gonadotropins and other ovulation stimulants
Lyf til temprunar á blóðfitu	C10A	87 (23)	115 (20)	29	33,1	Lipid modifying agents, plain
Hormónar og skyld efni	L02A	90 (22)	111 (21)	21	23,7	Hormones and related agents
Östrógen	G03C	80 (26)	96 (22)	16	19,9	Estrogens
Barksterar, óblönduð lyf, einnig til staðbundinnar innstungu	H02A	100 (21)	92 (23)	-9	-8,7	Corticosteroids for systemic use, plain
Andrógen	G03B	126 (19)	89 (24)	-36	-28,8	Androgens
Lyf við heilabilun (anti-dementia drugs)	N06D	65 (29)	83 (25)	18	27,2	Anti-dementia drugs
Samtals		6.370	6.367	-3	-0,1	Total drug expenditure

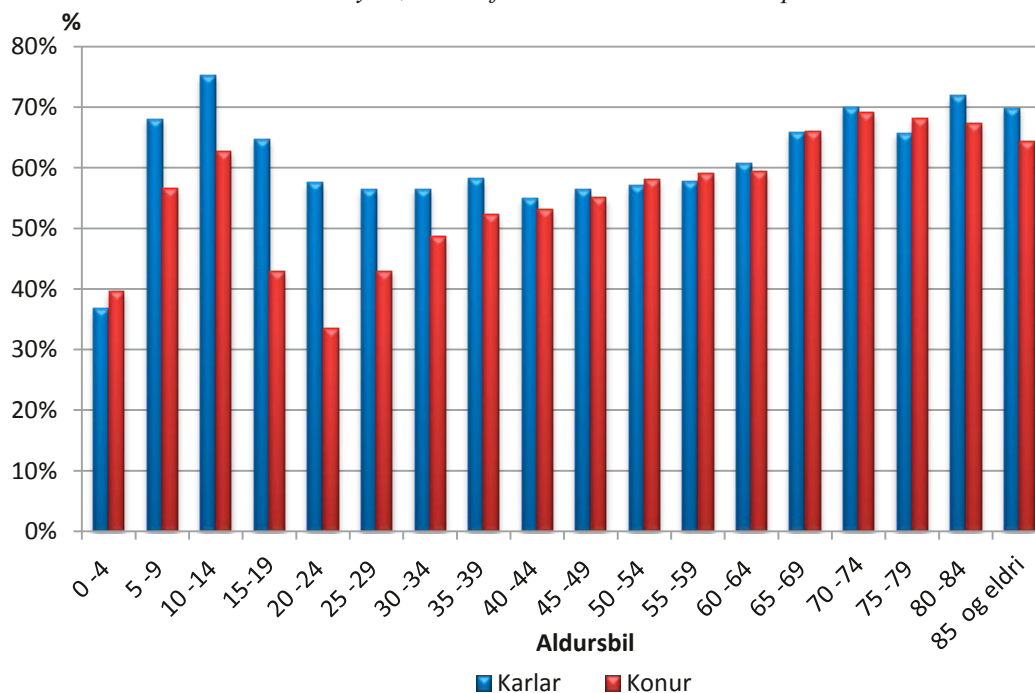
Tafla 1.5 Lyfjaútgjöld og greiðsluþátttaka SÍ eftir kyni og aldri 2013-2014*Drug expenditure and reimbursement by IHI by sex and age 2013-2014*

Aldursbil	Greiðsla SÍ/1000 íbúa á dag per. aldursbil árið 2013		Greiðsla SÍ/1000 íbúa á dag per. aldursbil árið 2014		Reiknuð greiðsluþátttaka SÍ 2014 m.v. hámarksverð		
	Karlar	Konur	Karlar	Konur	Karlar	Konur	Samtals
<i>Age group</i>	<i>Expenditure IHI/1000 inhabitants per day per age group 2013</i>		<i>Expenditure IHI/1000 inhabitants per day per age group 2014</i>		<i>Calculated IHI expenditure 2014 with reference to maximum retail price</i>		
	<i>Men</i>	<i>Women</i>	<i>Men</i>	<i>Women</i>	<i>Men</i>	<i>Women</i>	<i>Total</i>
0 -4	8.927	9.123	9.208	9.548	37%	40%	38%
5 -9	28.902	12.475	24.805	11.016	68%	57%	64%
10 -14	56.516	24.159	46.132	20.786	75%	63%	71%
15-19	37.381	31.525	32.139	27.182	65%	43%	53%
20 -24	26.962	26.214	24.241	22.819	58%	34%	43%
25 -29	28.714	35.696	26.305	32.017	56%	43%	48%
30 -34	38.781	48.037	32.231	43.311	56%	49%	52%
35 -39	42.072	60.396	41.960	53.938	58%	52%	55%
40 -44	45.391	66.688	41.984	59.569	55%	53%	54%
45 -49	55.658	71.618	52.205	69.978	56%	55%	56%
50 -54	72.174	89.130	68.051	92.012	57%	58%	58%
55 -59	87.733	108.072	86.460	111.143	58%	59%	59%
60 -64	113.560	130.036	121.123	129.549	61%	59%	60%
65 -69	171.893	185.439	164.994	176.356	66%	66%	66%
70 -74	221.175	225.682	217.775	215.030	70%	69%	70%
75 -79	243.399	216.246	230.915	210.327	66%	68%	67%
80 -84	246.605	204.222	236.559	203.827	72%	67%	70%
85 og eldri	197.325	135.251	184.442	136.750	70%	64%	67%
			Samtals		62,2%	57,6%	59,8%

Greiðsla SÍ árið 2014 á 1000 íbúa á dag, eftir kyni og aldri
Reimbursement 2014 by the IHI per 1000 inhabitants per day



Reiknuð greiðsluþátttaka SÍ 2014, eftir kyni og aldri, m.v. hámarksverð
Calculated reimbursement 2014 by SÍ, with reference to maximal retail price

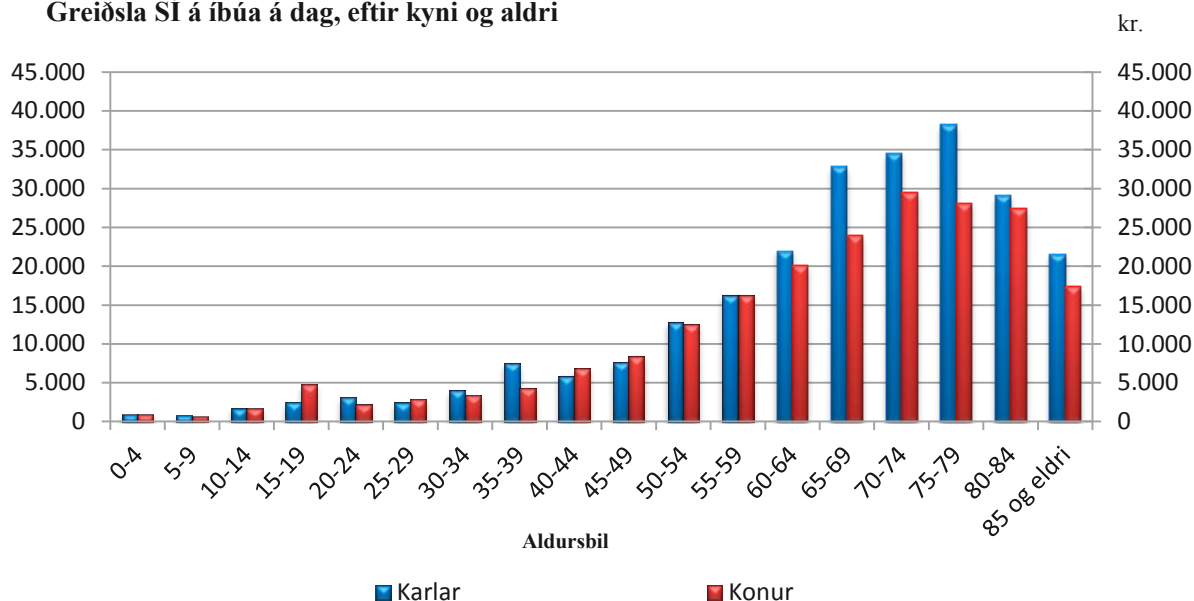


Tafla 1.6 Lyfjaútgjöld SÍ í fjórum kostnaðarmestu lyfjaflokkunum eftir aldri og kyni, kr.

Drug expenditure by the SSSI in the four most costly ATC-group by sex and age

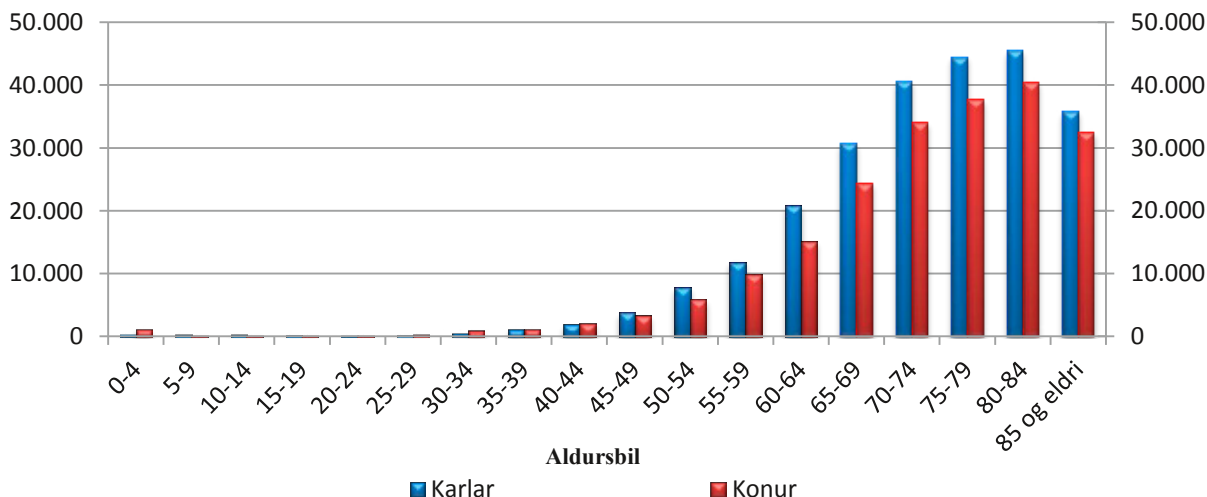
Aldursbil Age distribution	A - Meltingafæra- og efnaskiptalyf		C - Hjarta- og æðasjúkdómalyf		N - Tauga- og geðlyf		R - Öndunarfæralyf	
	Greiðsla SÍ/1000 íbúa á dag		Greiðsla SÍ/1000 íbúa á dag		Greiðsla SÍ/1000 íbúa á dag		Greiðsla SÍ/1000 íbúa á dag	
	Reimbursement by the SSSI /1000 inhabitants per day		Reimbursement by the SSSI /1000 inhabitants per day		Reimbursement by the SSSI /1000 inhabitants per day		Reimbursement by the SSSI /1000 inhabitants per day	
	kr.		kr.		kr.		kr.	
	Karlar	Konur	Karlar	Konur	Karlar	Konur	Karlar	Konur
	Men	Women	Men	Women	Men	Women	Men	Women
0-4	916	883	342	1.072	1.544	937	2.705	2.301
5-9	813	619	288	208	16.809	6.427	1.850	1.009
10-14	1.740	1.649	314	208	38.236	14.098	1.836	1.449
15-19	2.498	4.719	263	198	21.931	14.098	2.654	2.513
20-24	3.069	2.243	176	187	14.843	13.312	1.582	2.452
25-29	2.447	2.881	223	302	17.048	16.833	2.650	2.360
30-34	4.034	3.350	433	894	20.789	19.930	2.548	3.265
35-39	7.536	4.324	1.089	1.078	23.080	26.597	2.720	3.556
40-44	5.852	6.833	1.905	2.038	21.008	25.631	3.467	5.378
45-49	7.564	8.382	3.806	3.338	22.665	32.212	4.082	7.375
50-54	12.820	12.545	7.732	5.831	23.766	37.565	6.210	11.424
55-59	16.320	16.232	11.827	9.881	28.194	35.020	7.721	16.255
60-64	21.985	20.076	20.823	15.055	29.414	34.413	13.555	21.199
65-69	32.875	23.971	30.666	24.291	30.564	39.479	18.472	29.842
70-74	34.547	29.474	40.682	34.049	31.650	42.944	26.414	38.644
75-79	38.255	28.148	44.475	37.685	34.681	38.726	26.853	34.152
80-84	29.105	27.479	45.541	40.476	29.655	36.741	25.896	28.474
85 og eldri	21.569	17.416	35.801	32.442	22.855	23.302	19.017	13.527

A - Meltingarfæra- og efnaskiptalyf Greiðsla SÍ á íbúa á dag, eftir kyni og aldri



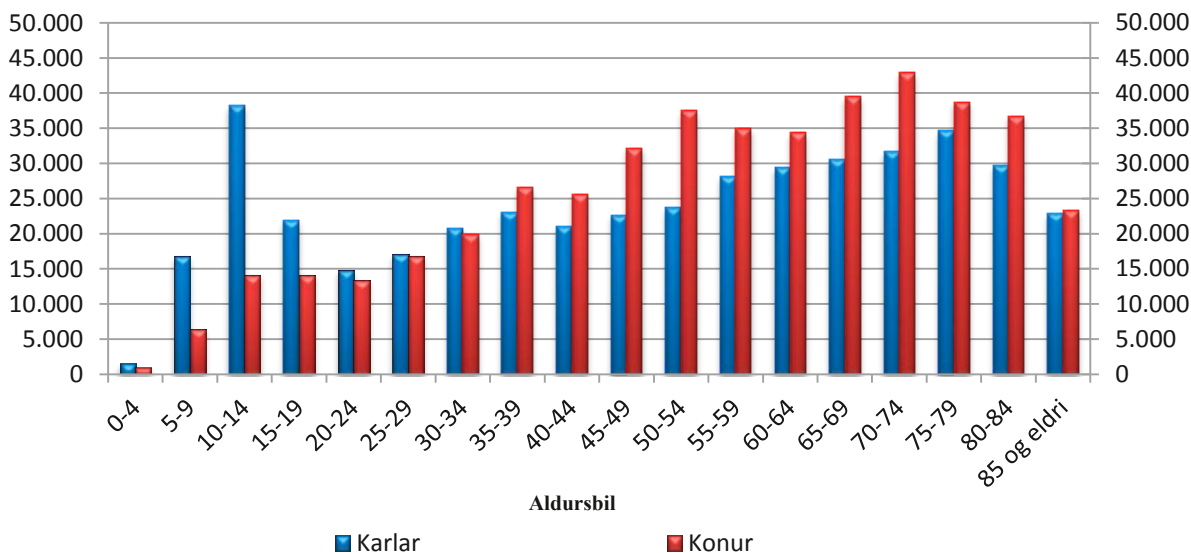
C - Hjarta- og æðasjúkdómalyf
Greiðsla SÍ á 1000 íbúa á dag, eftir kyni

kr.



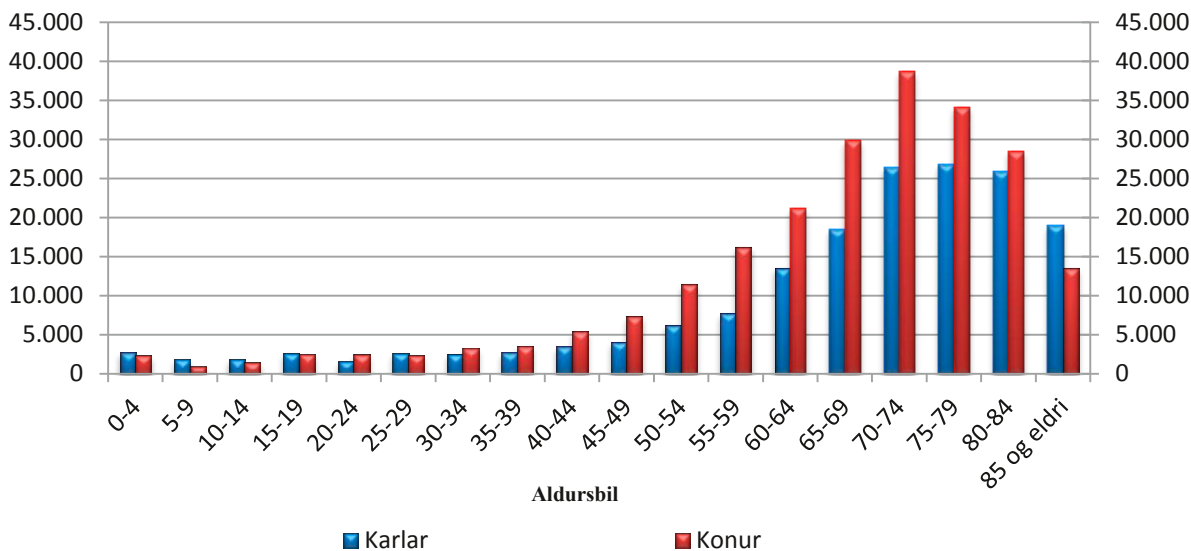
N - Tauga- og geðlyf
Greiðsla SÍ á 1000 íbúa á dag, eftir kyni og aldri

kr.



R - Öndunarfæralyf
Greiðsla SÍ á 1000 íbúa á dag, eftir kyni og aldri

kr.



Tafla 1.7 Útgjöld vegna sérgreinalækninga, fjöldi sérgreinalækna, komur og skipting á kostnaði 2014
Social expenditure on specialist care outside institutions, number of specialists, visits and payments by type of speciality 2014

Sérgreinar	Fjöldi sérgreinalækna ¹⁾	Komur	Heildarútgjöld v/sérgreinalækna án afsláttar	Samningsbundinn afsl. við sérgreinalækna	Útgjöld sérgreinalækna þjónustu	Útgjöld Sí v. kaupna á sérgreinalækna þjónustu	Heildar útgjöld sérgreinalækna á komu	Útgjöld hjúklinga á komu	Útgjöld á komu hlutfallsleg skipting: sjúklingur Sí	Expenditure payment per visit: IHI	%	Specialities
Augnlækna	33	67.515	730.378	6.499	231.311	492.568	10.722	3.426	7.296	32,0%	68,0%	Ophthalmologists
Barnalækna ³⁾	39	55.820	596.056	144	52.067	543.845	10.676	933	9.743	8,7%	91,3%	Paediatricians
Bæklunarlækna	27	34.975	769.933	16.698	200.323	552.912	21.536	5.728	15.809	26,6%	73,4%	Orthopaedic surgeons
Geðlækna	31	32.781	472.641	970	138.138	333.533	14.389	4.214	10.175	29,3%	70,7%	Psychiatrists
Barna- og unglingsgeðlækna	5	5.092	94.858		6.551	88.306	18.629	1.287	17.342	6,9%	93,1%	Paediatric psychiatrists
Háls-, nef- og eyrnalækna	19	42.267	510.347	7.959	134.866	367.521	11.886	3.191	8.695	26,8%	73,2%	Ear, nose and throat specialists
Húðlækna	17	48.289	428.896	7.192	194.884	226.820	8.733	4.036	4.697	46,2%	53,8%	Dermatologists
Kvensjúkdómalækna	29	33.823	397.059		216.303	180.756	11.739	6.395	5.344	54,5%	45,5%	Gynaecologists
Lyfl. blóðmeinafræðingar	3	5.399	55.276		21.240	34.036	10.238	3.934	6.304	38,4%	61,6%	Internists
Lyfl. efnaskiptalækna	7	5.674	56.020		23.224	32.796	9.873	4.093	5.780	41,5%	58,5%	Medicine Endocrinologist
Lyfl. gígartalækna	8	12.294	118.163	914	43.486	73.762	9.537	3.537	6.000	37,1%	62,9%	Medicine Rheumatologist
Lyfl. hjartalækna	28	39.941	563.495	2.174	171.392	389.929	14.054	4.291	9.763	30,5%	69,5%	Medicine Cardiologist
Lyfl. lungnalækna	8	6.804	80.281		26.995	53.286	11.799	3.968	7.832	33,6%	66,4%	Medicine and pulmonologist
Lyfl. meltingarlækna / speglamir	14	17.946	507.306	4.093	170.387	332.825	28.040	9.494	18.546	33,9%	66,1%	Medicine Gastroenterologist
Lyfl. nýrnalækna	2	1.242	13.872		4.068	9.804	11.169	3.275	7.894	29,3%	70,7%	Medicine Nephrologist
Lyfl. ofín- og ónæmslækna	3	4.038	70.901	56	28.553	42.292	17.545	7.071	10.473	40,3%	59,7%	Medicine Allergy- / Immunologist
Skurðlækna	16	15.341	357.661	11.688	91.645	254.329	22.552	5.974	16.578	26,5%	73,5%	Surgeons
Svæfingarlækna ²⁾	21	14.014	738.918	47.600	112.697	578.622	49.331	8.042	41.289	16,3%	83,7%	Anaesthesiologists
Krabbameinslækna	5	2.669	26.236		7.678	18.558	9.830	2.877	6.953	29,3%	70,7%	Oncologists
T augalækna	6	5.104	79.431	256	16.814	62.361	15.512	3.294	12.218	21,2%	78,8%	Neurologists
Þvagfæralækna	10	15.634	251.426	219	73.766	177.441	16.068	4.718	11.350	29,4%	70,6%	Urologists
Öldrumarlækna	4	1.289	20.520		3.004	17.516	15.920	2.331	13.589	14,6%	85,4%	Geriatricians
Lýtalækna	8	7.617	146.894	585	49.796	96.513	19.208	6.538	12.671	34,0%	66,0%	Plastic surgeons
Samtals klínískir lækna	343	475.568	7.086.568	107.047	2.019.189	4.960.331	14.676	4.246	10.430	28,9%	71,1%	Total clinical doctors

Frh. tafla 1.7 Útgjöld vegna sérgreinalækninga, fjöldi sérgreinalækna, komur og skipting á kostnaði 2014
Social expenditure on specialist care outside institutions, number of specialists, visits and payments by type of speciality 2014

	Fjöldi sérgreinalækna ¹⁾	Komur sérgreinalækna	Heildarútgjöld v/sérgreinalækna við sérgreinalækna án afsláttar	Samningsbundinn afsl. sérgreinalækna	Útgjöld sjúklings v. kaupá sérgreinalækna	Útgjöld v. kaupá sérgreinalækna	Heildarútgjöld sérgreinalækna á komu á komu	Útgjöld hlutfallsleg skipting: sjúklingur Sí	Útgjöld á komu			
										Number of specialists	Visits	expenditure/ payments to specialists
			<i>Þús. kr.</i>	<i>Þús. kr.</i>	<i>Thousand ISK</i>	<i>Kr.</i>	<i>ISK</i>	<i>Kr.</i>	<i>%</i>	<i>Specialities</i>		
Sérgreinar												
Augn-Laser v/igläku	1	24	1.087		124	45.300	5.158	40.142	11,4%	88,6%	Special Eye Laser	
Augast einaaðgerðir ⁴⁾	3	2.406	64.945	252	9.810	26.888	4.077	22.811	15,2%	84,8%	Treatments for lens disorders	
Tæknifjórþing	1	204	44.739		15.659	219.308	76.758	142.550	35,0%	65,0%	In Vitro fertilisation	
Þraut, þverfagleg greining og ráðgj.	1	292	21.402		6.052	73.295	20.725	52.570	28,3%	71,7%	Þraut, new agreement/contract	
Laser v/augnlækninga	3	28	5.450	63	1.347	192.412	48.108	144.305	25,0%	75,0%	Laser treatment, eyes	
Laser v/húðlækninga	2	2.061	41.550	3.796	12.365	18.319	5.999	12.319	32,7%	67,3%	Laser treatment, skin	
Samtals Laser	5	2.089	47.001	3.859	13.712	20.652	6.564	14.088	31,8%	68,2%	Total Laser treatment	
Rannsóknir á stofum	4	75.858	928.165	41.219	96.922	11.692	1.278	10.415	10,9%	89,1%	Clinical pathologists	
Rannsóknir utan stofa:												
Rannsóknir LSH ⁵⁾⁶⁾	1	75.280	358.945		41.845	317.100	4.768	4.212	11,7%	88,3%	Laboratory research overall LSH	
Rannsóknir á sjúkráhusum ⁶⁾	11	6.397	57.159	32	6.993	8.930	1.093	7.837	12,2%	87,8%	Laboratory research at hospitals	
Samtals Rannsóknir utan stofa	12	81.677	416.104	32	48.838	367.234	5.094	4.496	11,7%	88,3%	Total laboratory research	
Röntgenstofur	2	59.517	1.203.046	18.677	354.522	19.900	5.957	13.943	29,9%	70,1%	Radiologists/clinics	
Ýmsir samn. v/sjúkrastofnana, annað en rannsóknir	25	21.291	216.293	13.267	44.144	9.536	2.073	7.462	21,7%	78,3%	Contracts w/health institution, other than laboratory research	
Samtals	54	243.358	2.942.783	77.306	589.782	11.775	2.424	9.351	20,6%	79,4%	Total	
Alls	397	718.926	10.029.351	184.353	2.608.971	13.694	3.629	10.065	26,5%	73,5%	Total	
Efniskostnaður			532.302			532.302					Material cost	

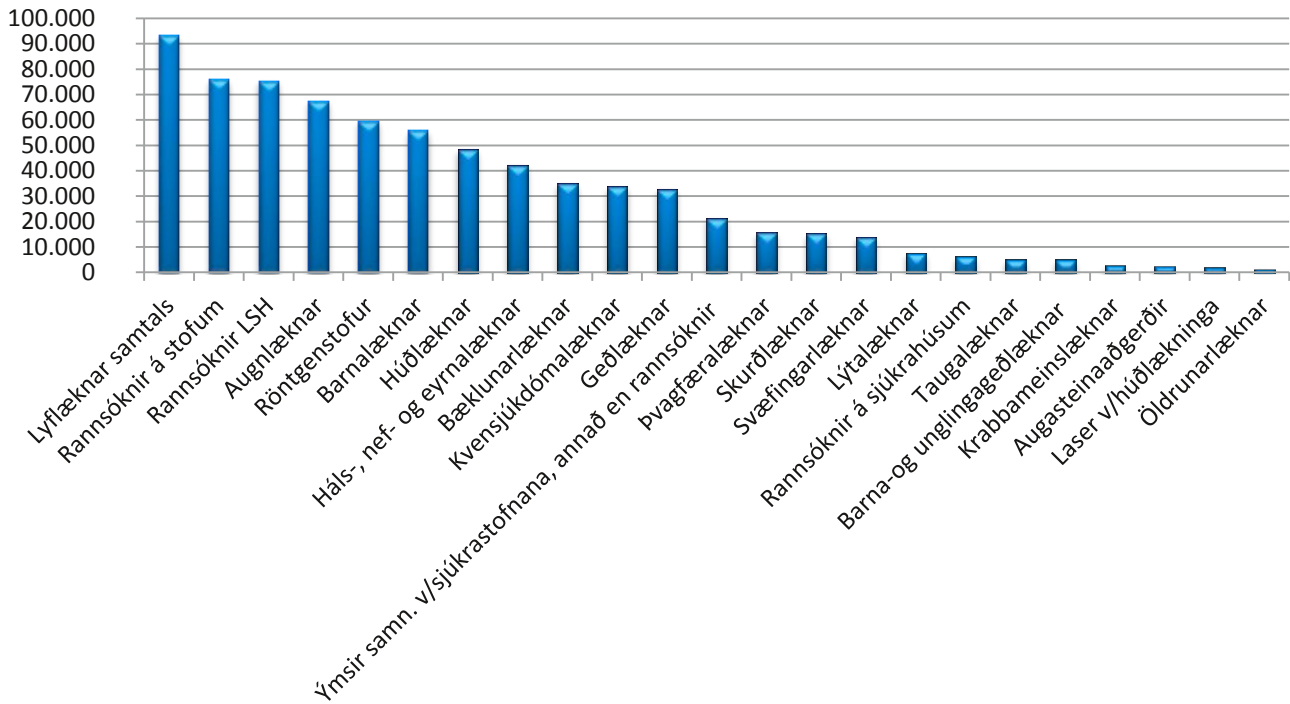
Skýringar:
 Upplýsingar eru m.v. við verkdag.
 1) Fjöldi sérfræðinga sem hafa starfað á árinu. Sérfræðingar sem starfa einungis hluta ári eru meðtaldir.
 2) Komu sjúklings á stöfu þar sem hann hefur verið svæfingartæknir og skurðtæknir telst sem tvær komur.
 3) Umsvif Barnalæknafjórþingum er ehif. er meðtalin.
 4) Samningar vegna augast einaaðgerða. Meðtaldir aðgerðir vegna samninga við sjúkrastofnanir.
 5) Meðtaldir eru reikningar fyrir erlendrar rannsóknir.
 6) Rannsóknir greiddar til sjúkrastofnana vegna beiðna frá sjálfstærð starfandi læknum.
 7) Þraut, nýr samningur tók gildi 1. apríl 2011. Ekki á við að færa inn einingar, samið um fasta upphæð.

Notes:
 The information is based on the day the service was performed.
 1) Specialist practicing portion of the year are included.
 2) The patient's visit in a clinic where he meets both an anesthesiologist and a surgeon is counted as two visits.
 3) The paediatrician-service is included.
 4) Contracts regarding treatments for lens.
 5) Including invoices regarding laboratory research abroad.
 6) Laboratory research paid to health institutions because of requests from independent working doctors.
 7) Praut, new agreement/contract came into force on 1. april 2011

Komur til sérgreinalækna árið 2014

Visits by type of speciality 2014

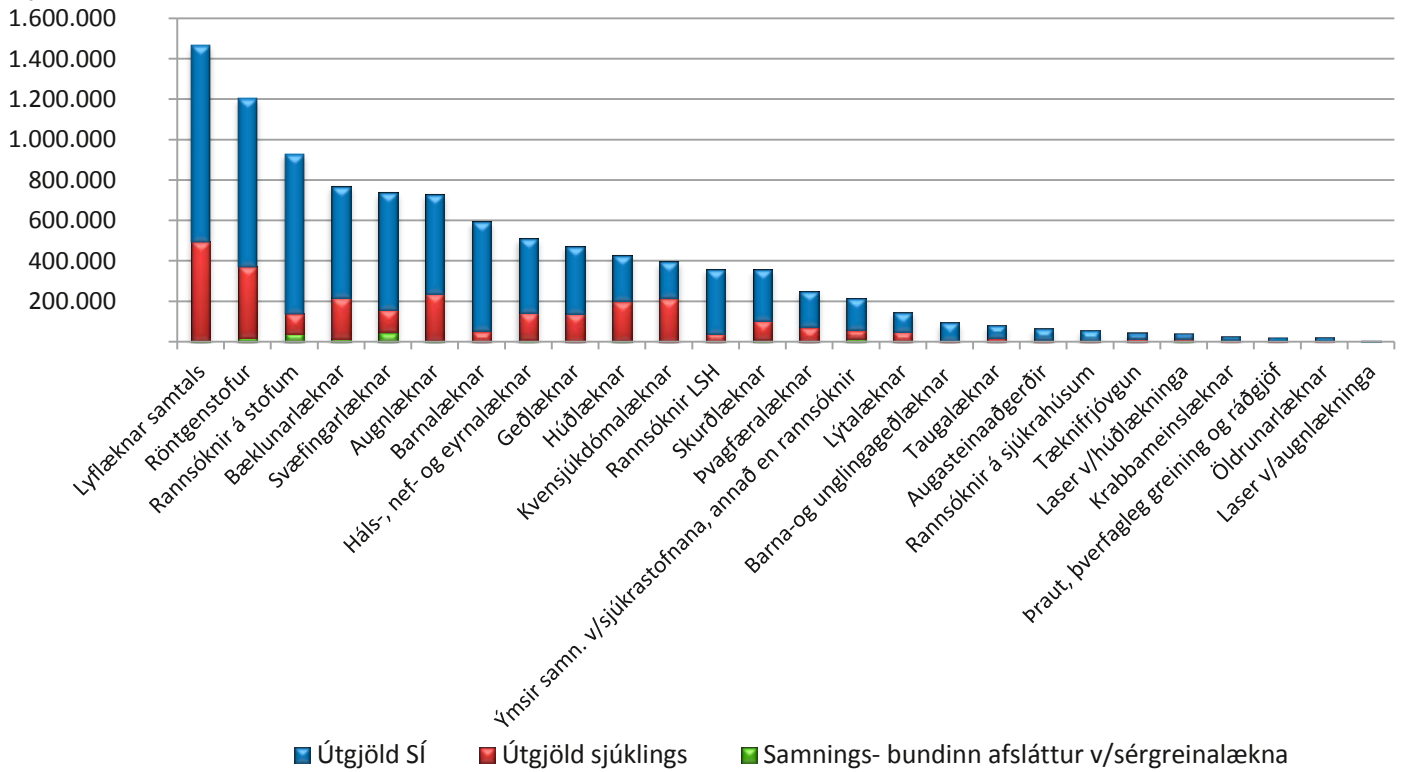
Fjöldi koma



Heildarútgjöld vegna sérgreinalækna 2014

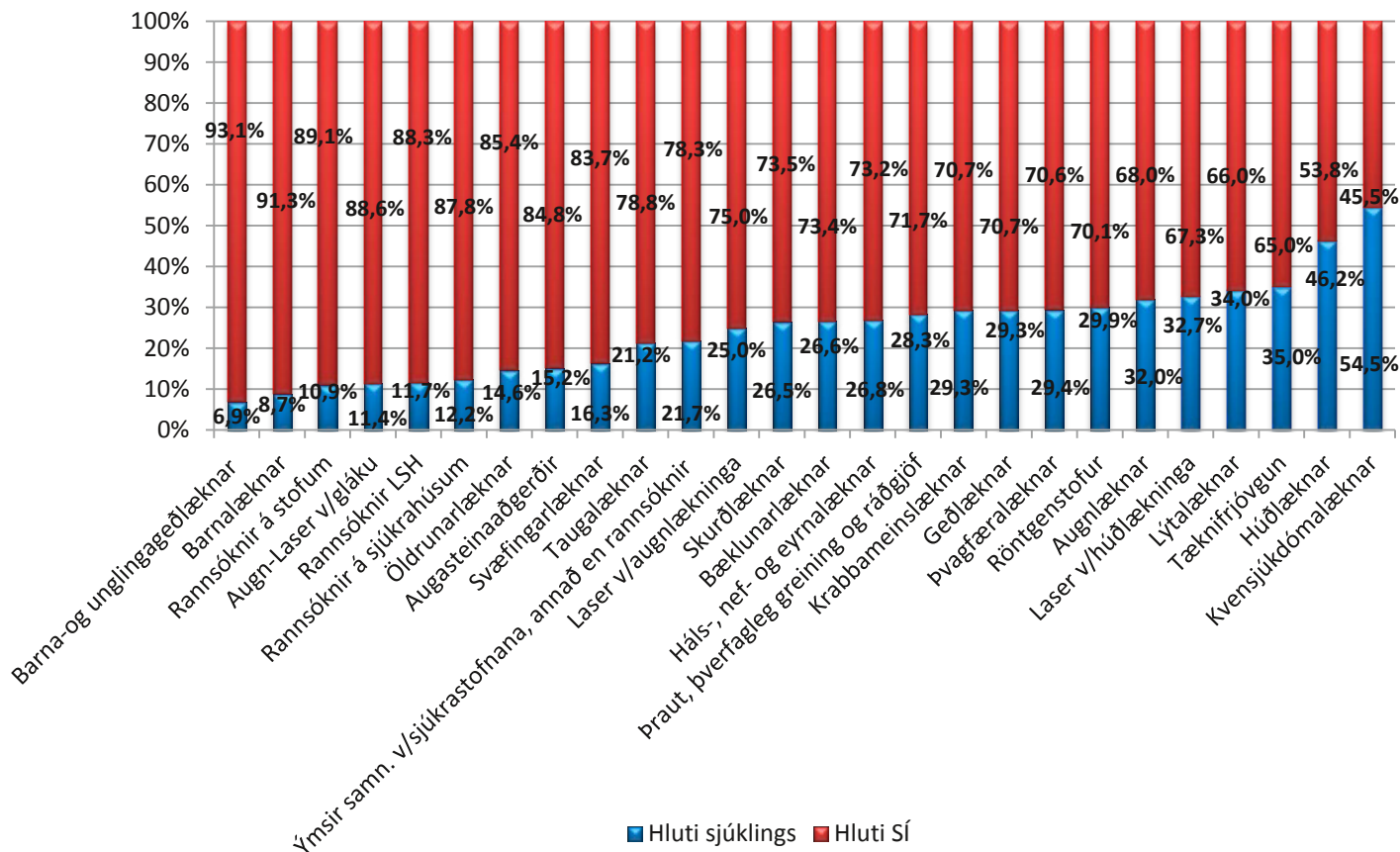
Total expenditure payments to specialists

í þús.kr.



Hlutfallsleg skipting útgjalda á komu 2014

Expenditure payment per visit, patient/IHI



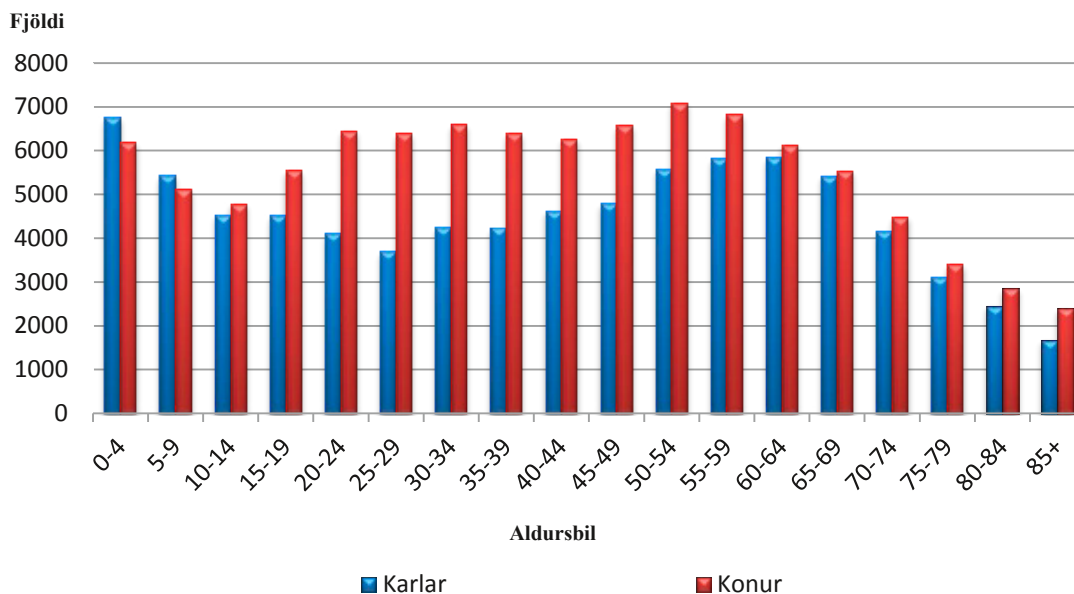
Samantekt á aldurs- og kynjadreifingu sjúklinga sérfræðilækna

Hér á eftir sést aldurs- og kynjadreifing sjúklinga sjálfstætt starfandi lækna með samning við Sjúkratryggingar Íslands. Annars vegar er um að ræða ramma-samning við sérgreinalækna en hins vegar nokkra smærri samninga vegna röntgenþjónustu, rannsókna, sjálfstætt starfandi heimislækna og laseraðgerða. Í A-hluta samantektarinnar er aldurs- og

kynjadreifing sjúklinga hjá sérgreinalæknum sem starfa skv. ramma-samningnum sýnd en í B-hluta er aldurs- og kynjadreifing vegna annarra samninga sýnd. Samningarnir heyra undir bókhaldsliðinn læknskostnaður (08-206) hjá Sjúkratryggingum Íslands og eru upplýsingarnar fengnar úr bókhaldskerfi stofnunarinnar og sýna aldurs- og kynja-

dreifingu miðað við árið 2014. Í heildina fengu 179.972 einstaklingar þjónustu sem heyrir undir þennan bókhaldslið, 80.967 karlar og 99.006 konur. Aldurs- og kynjadreifing allra þessara einstaklinga sést á næstu mynd:

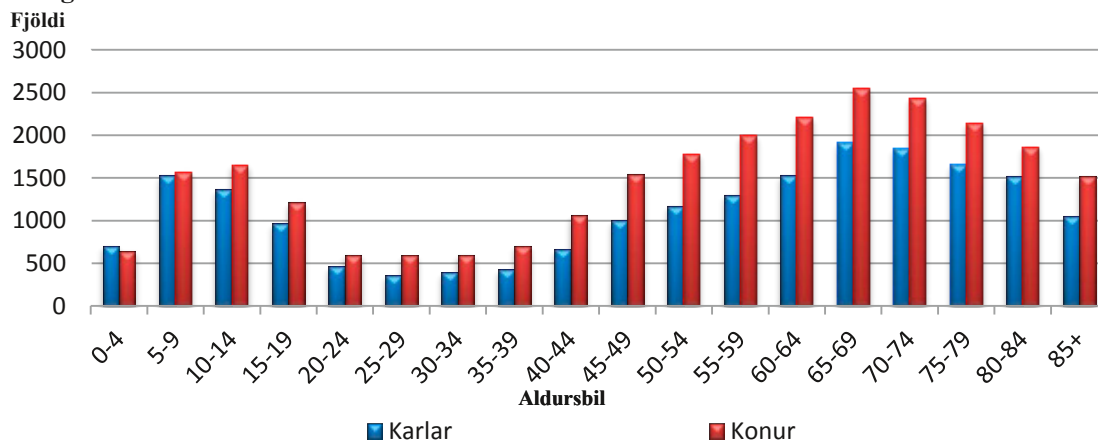
Aldurs- og kynjadreifing sjúklinga sérfræðilækna í heild



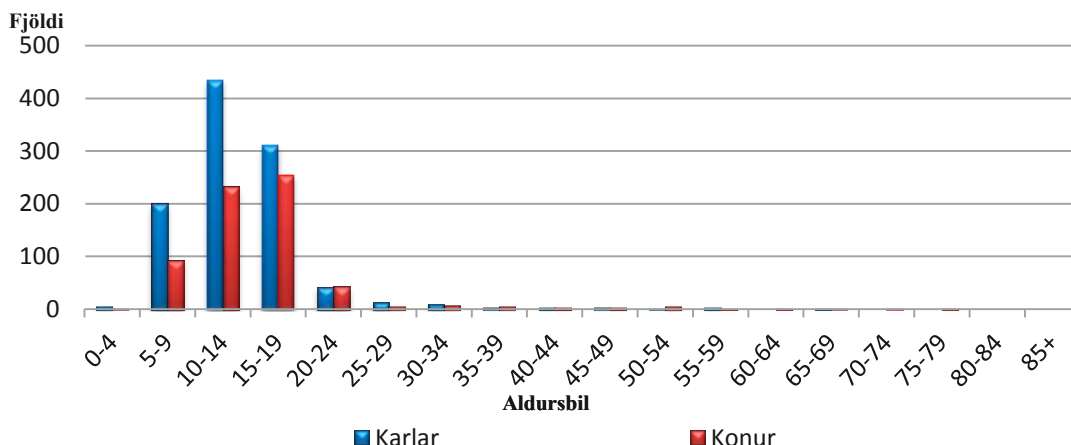
A. Aldurs- og kynjadreifing sjúklinga skv. rammamningi SÍ við sérgreinalækna

Hér fara á eftir gröf með aldurs- og kynjadreifingu þeirra sjúklinga sem sérgreinalæknar meðhöndla skv. rammamningi við sjúkratryggingar:

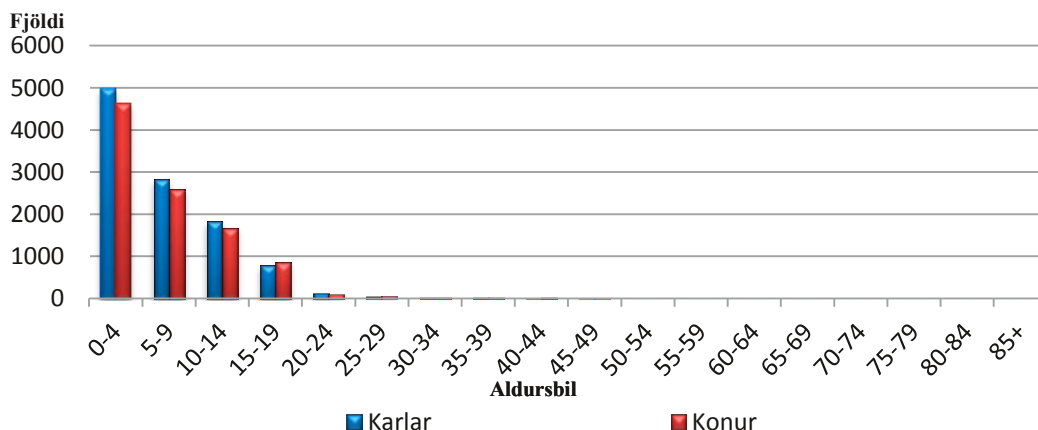
Augnlæknar



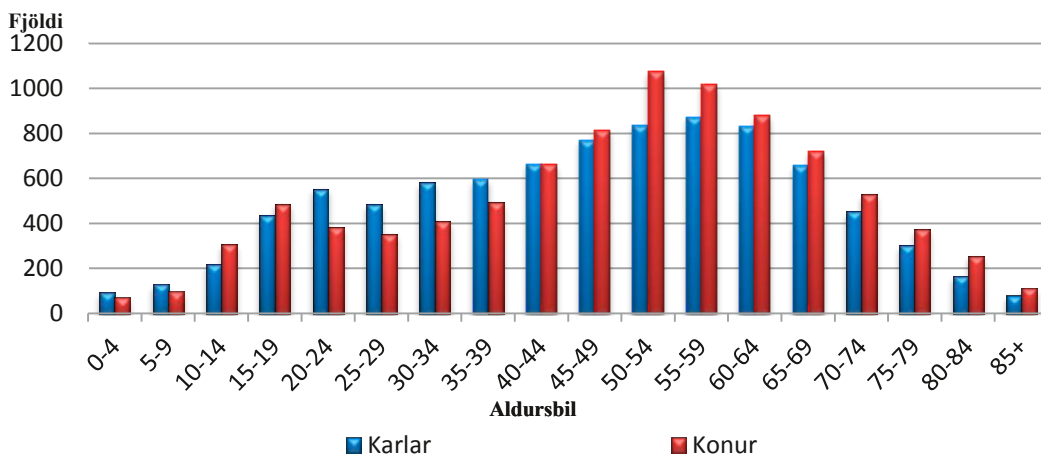
Barna- og unglिंगageðlæknar



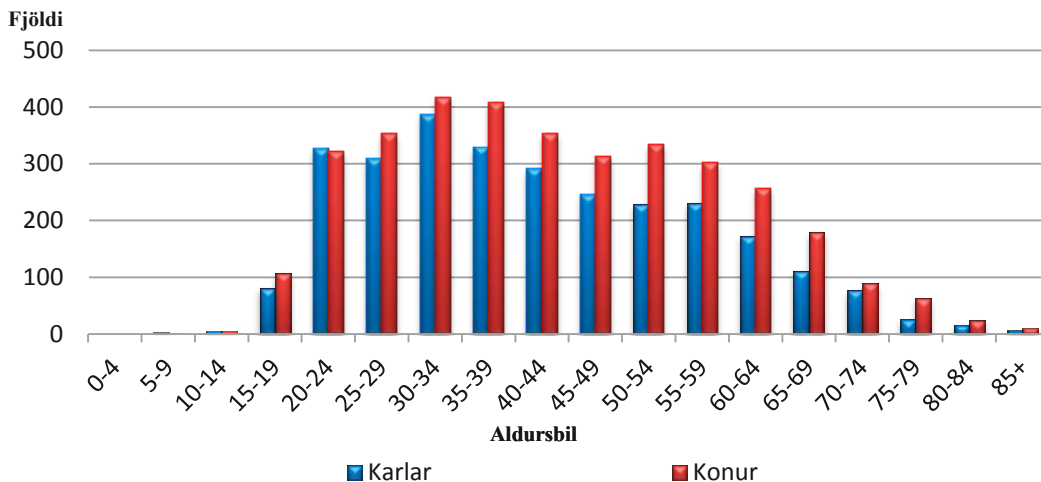
Barnalæknar



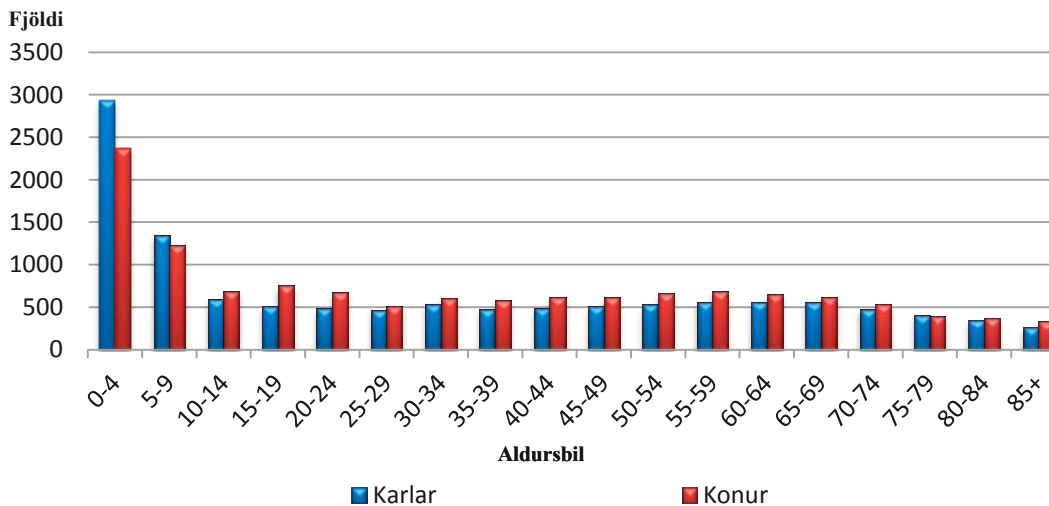
Bæklunarlæknar



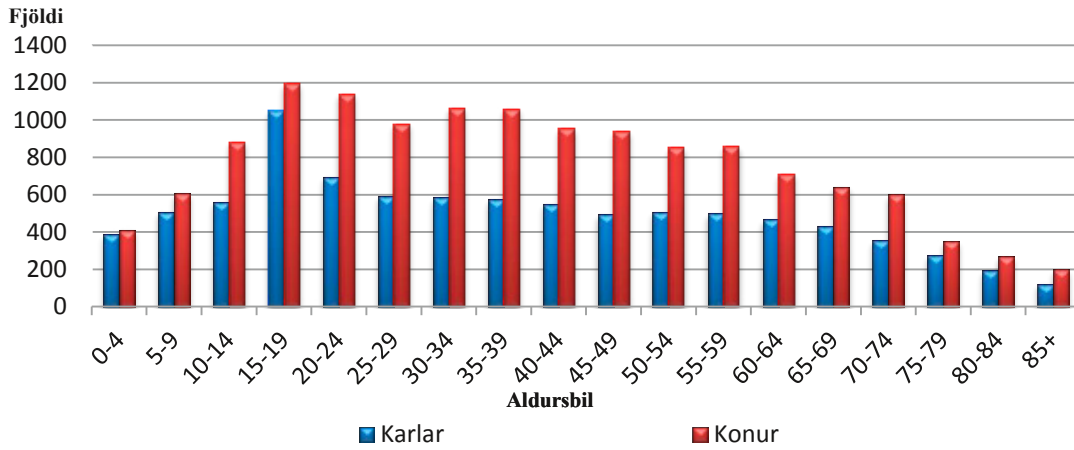
Geðlæknar



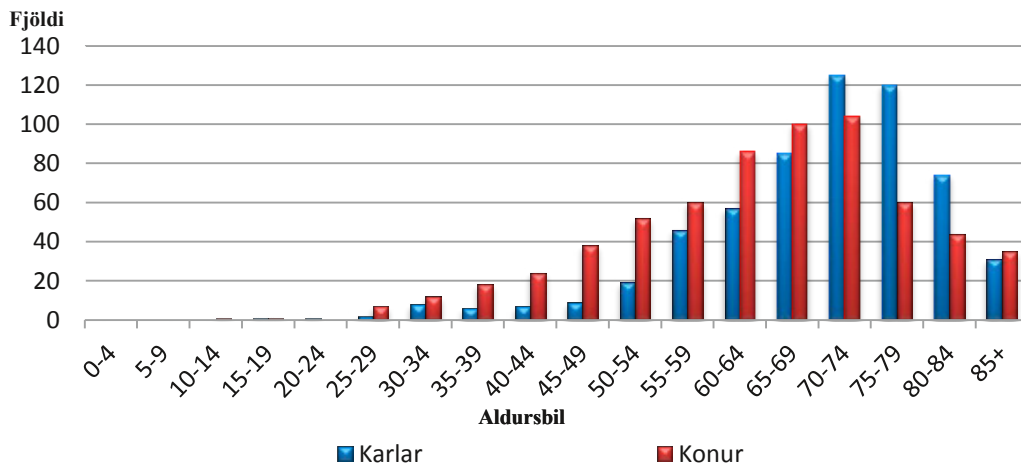
Háls-, nef- og eyrnalæknar



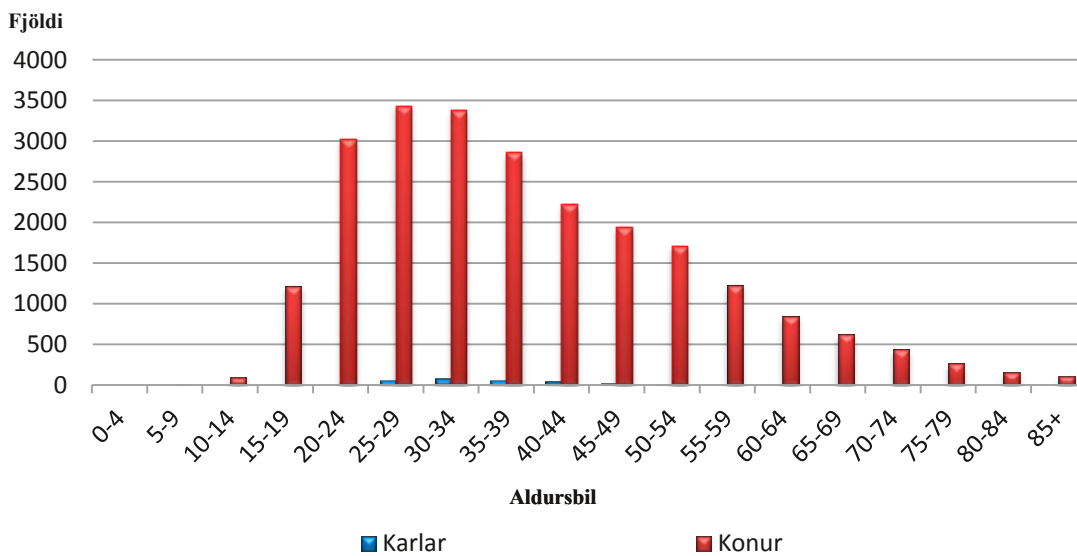
Húðlæknar



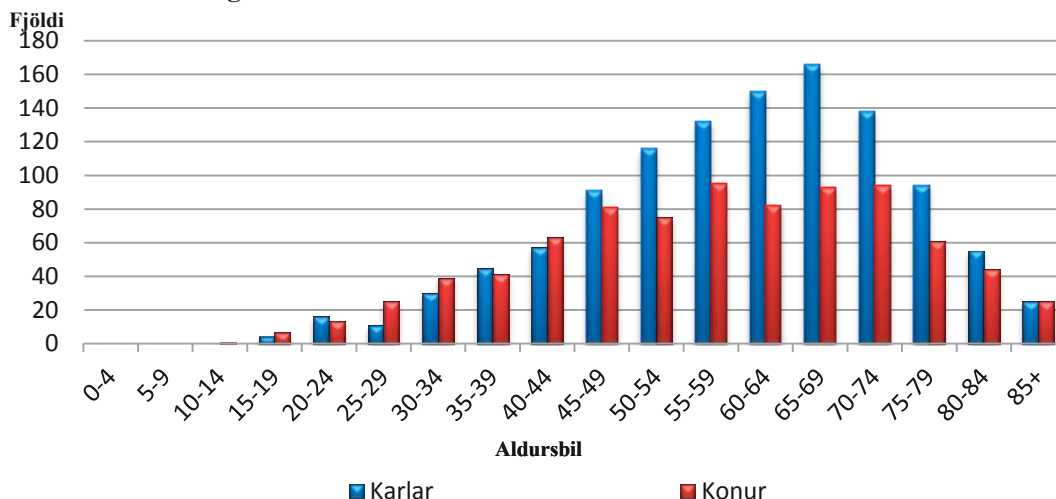
Krabbameinslæknar



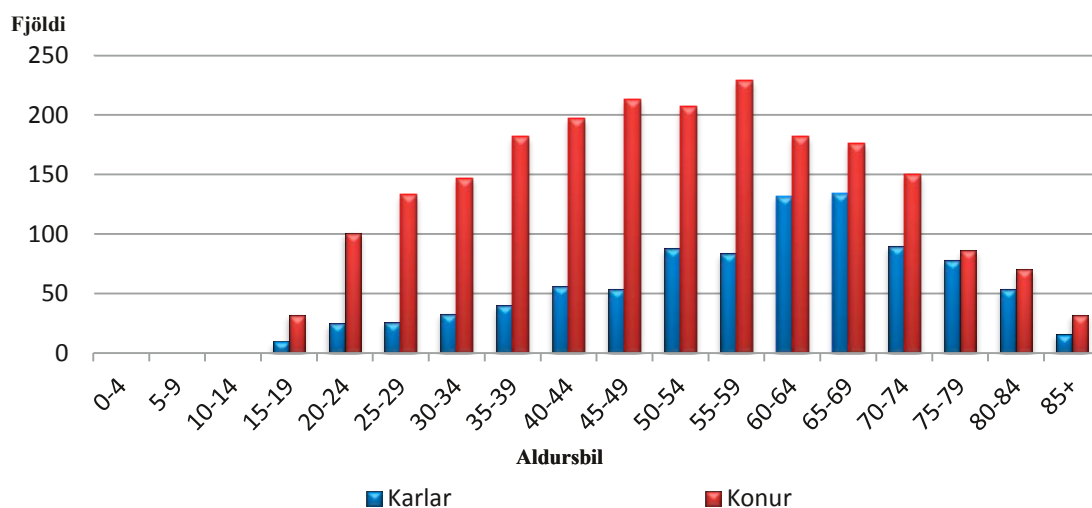
Kvensjúkdómálæknar



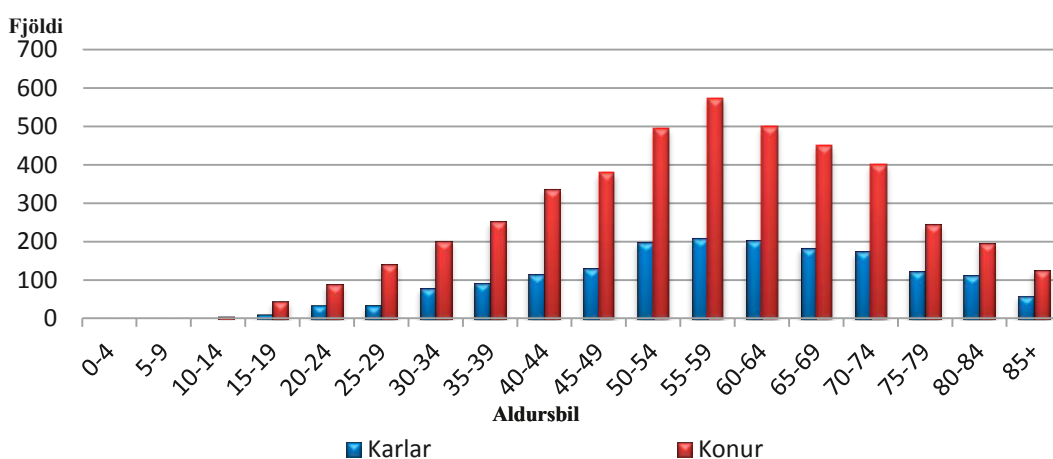
Blóðmeinafræðingar



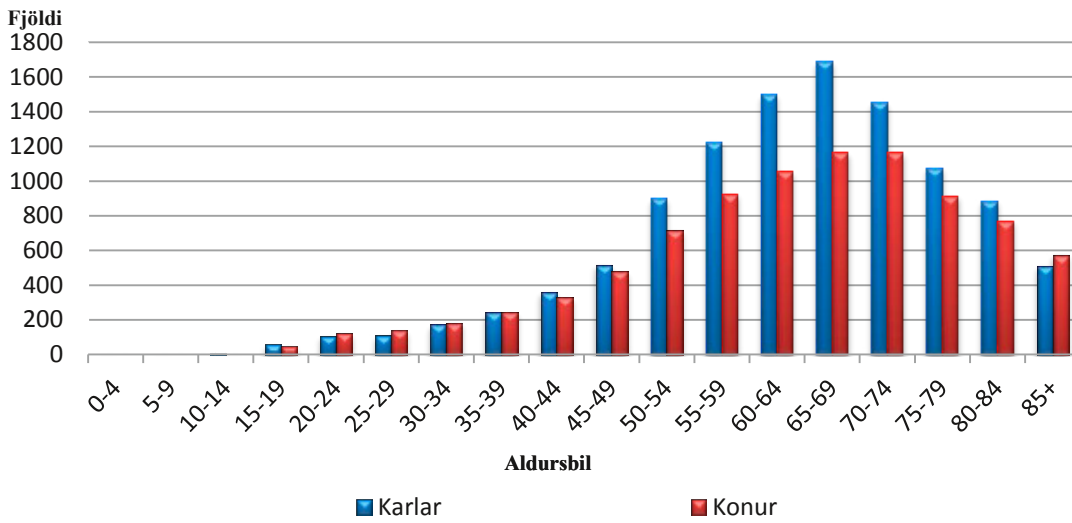
Efnaskiptalæknar



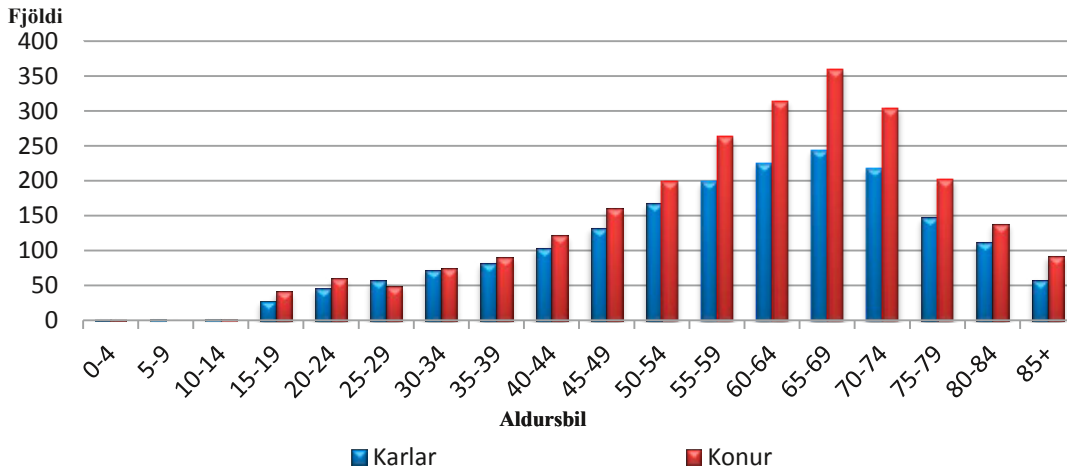
Gigtarlæknar



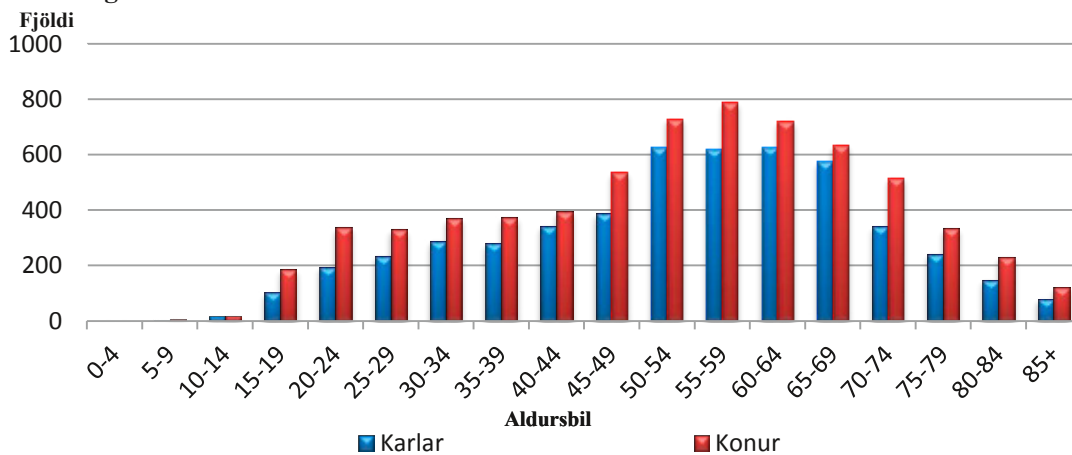
Hjartalækningar



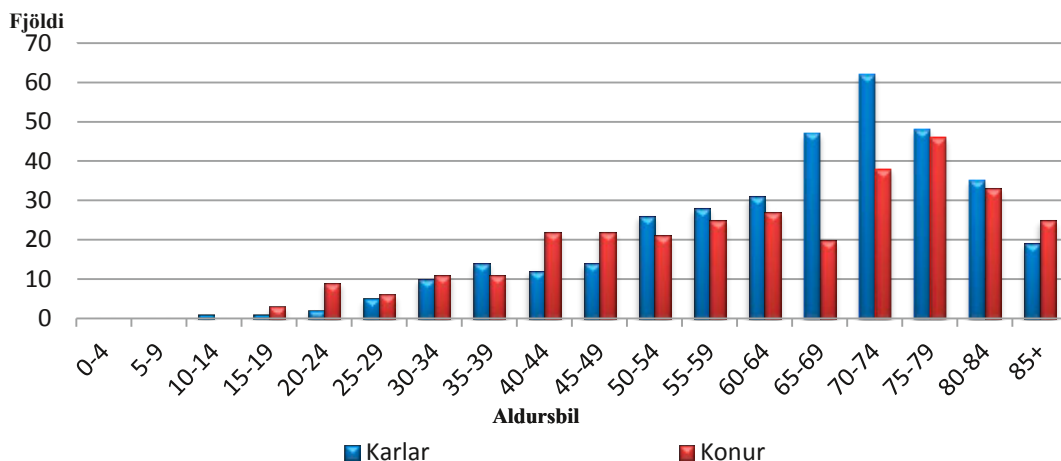
Lungnalækningar



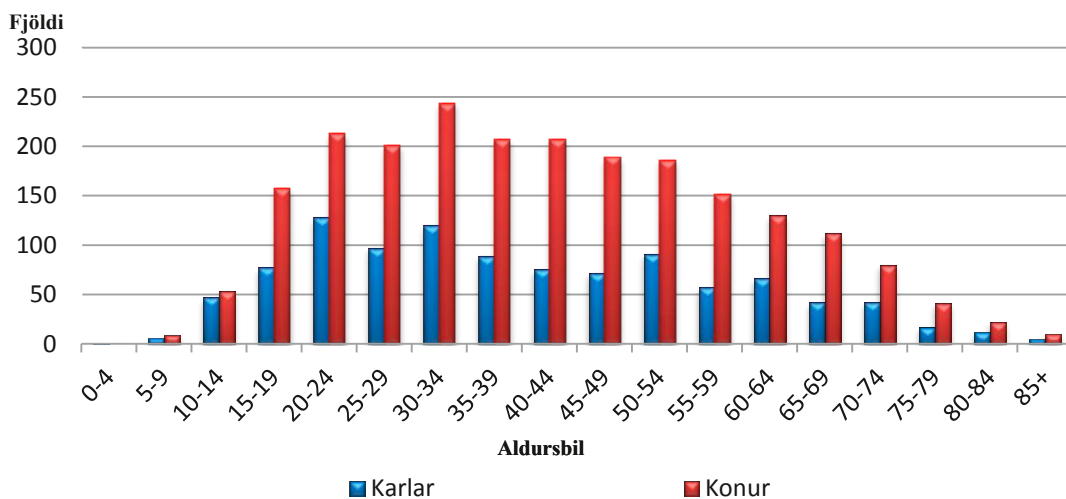
Meltingarlækningar



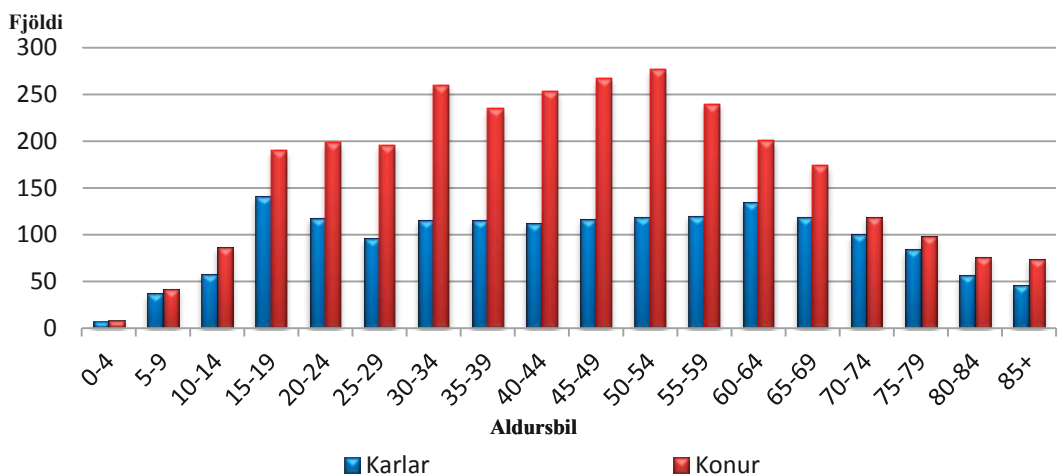
Nýrnalæknar



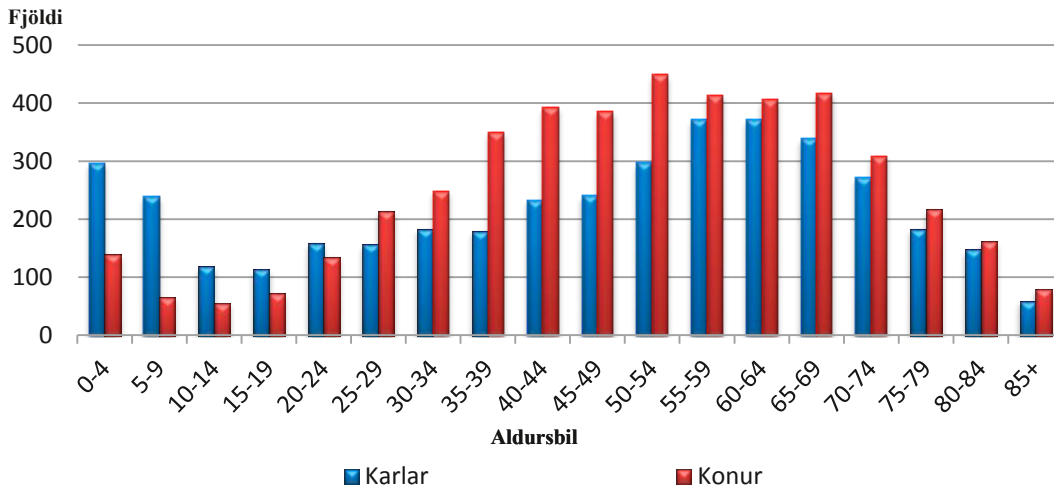
Ofnæmis- og ónæmislæknar



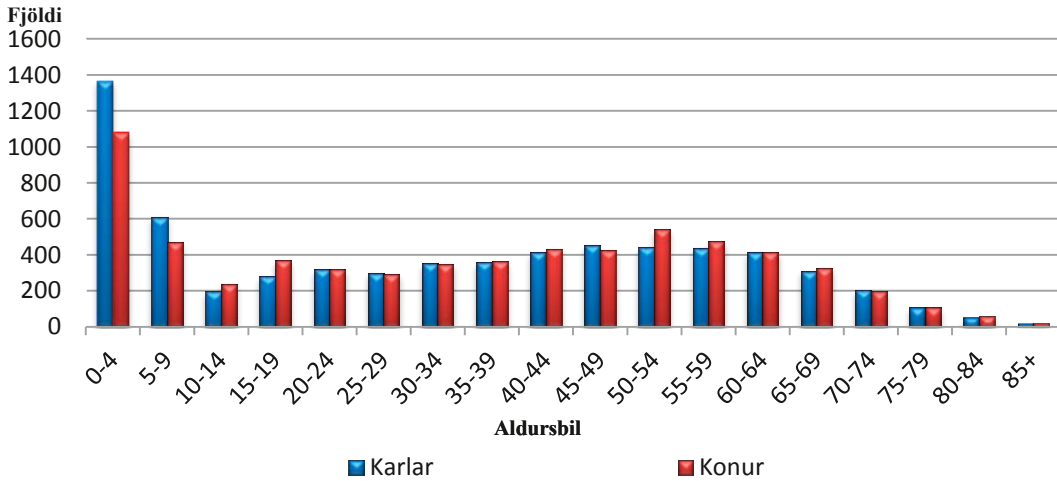
Lýtalæknar



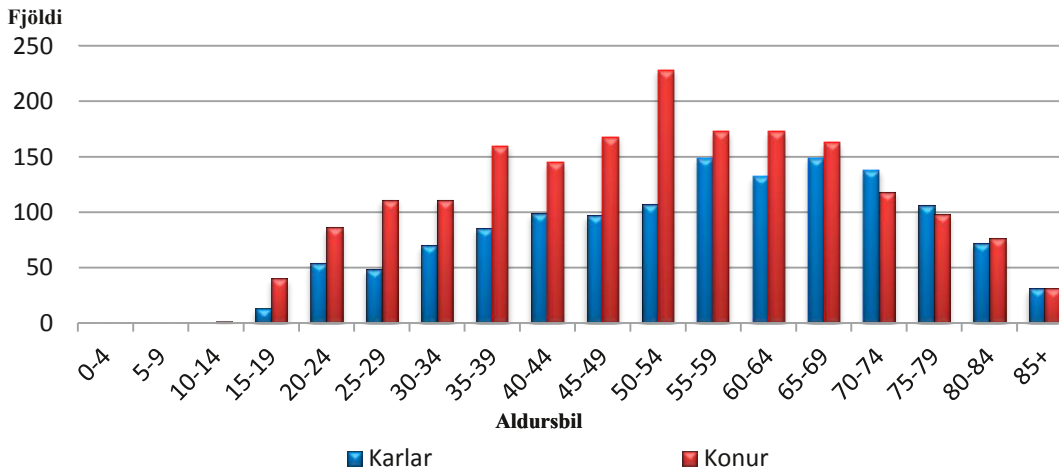
Skurðlæknar



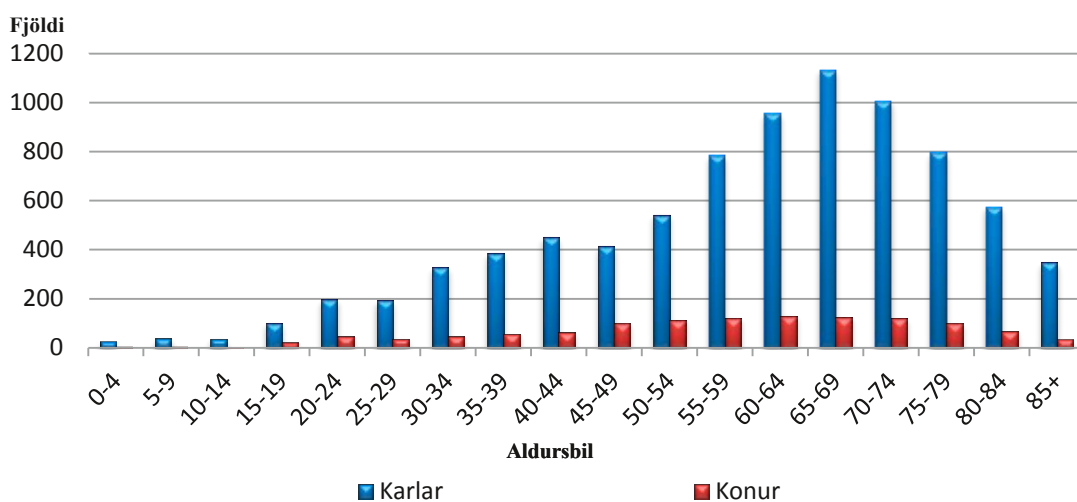
Svæfingalæknar



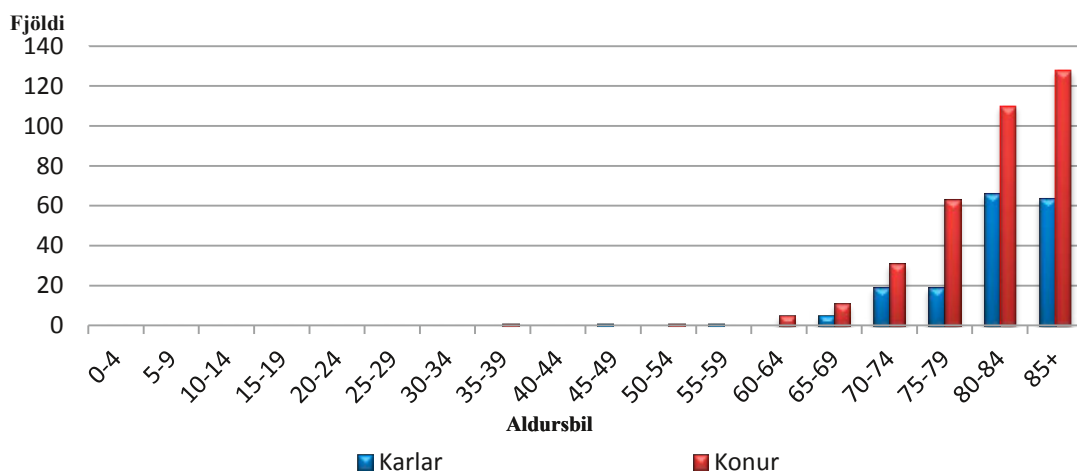
Taugalæknar



Þvagfæralæknar



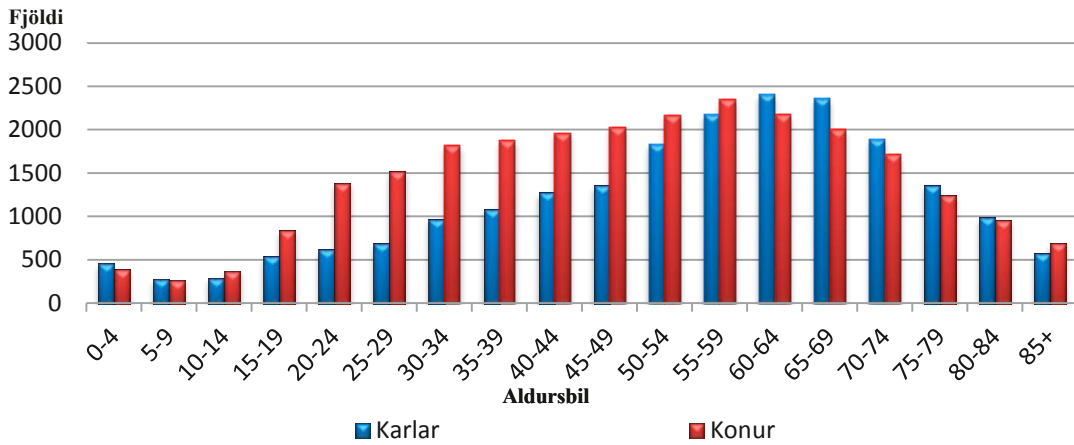
Öldrunarlæknar



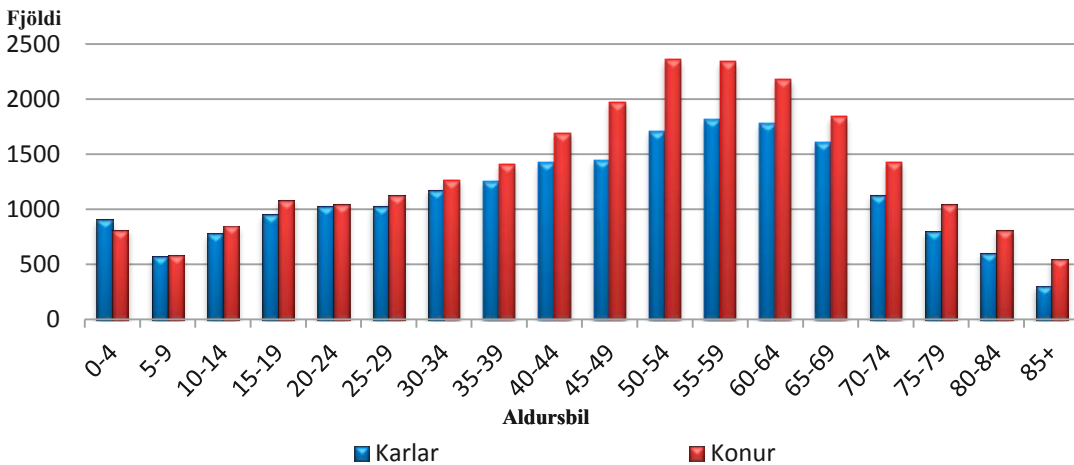
B. Aldurs- og kynjadreifing sjúklinga sérfræðilækna sem heyra undir aðra samninga en rammasamning við sérgreinalækna

Hér á eftir fara gröf sem sýna aldurs- og kynjadreifingu sjúklinga sem heyra undir bókhaldslið 08-206 en heyra undir aðra samninga en rammasamning við sérgreinalækna:

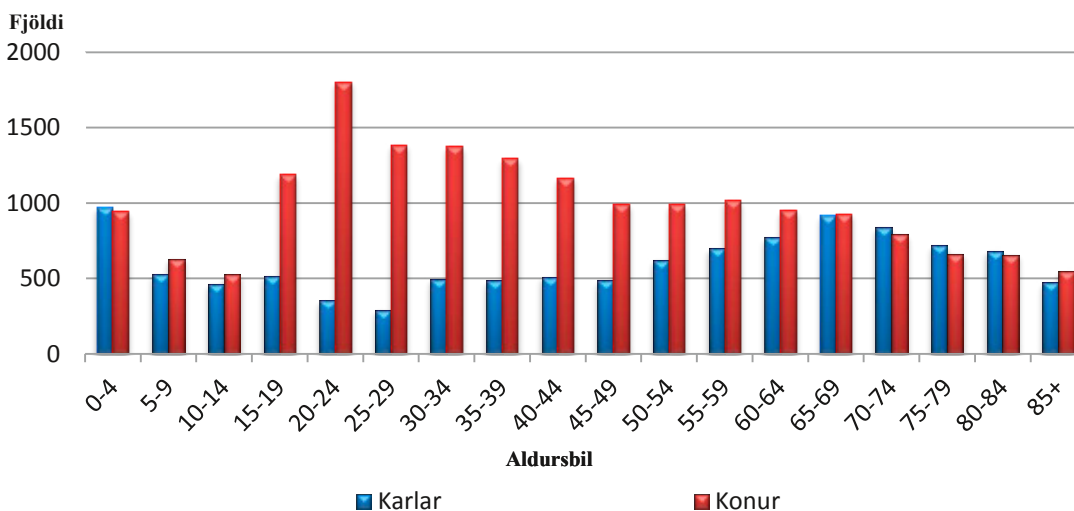
Rannsóknir, stofur



Röntgen



Rannsóknir, sjúkrahús



Tafla 1.8 Fjöldi sjúklinga og útgjöld sjúkratrygginga vegna almennra tannlækninga 1995-2014
Number of patients and health insurance expenditure for general dental care 1995-2014

Ár	Börn			Örorkulífeyrisþegar			Ellilífeyrisþegar		
	Fjöldi	Útgjöld í þús.kr.	Meðalkostn. kr.	Fjöldi	Útgjöld í þús.kr.	Meðalkostn. kr.	Fjöldi	Útgjöld í þús.kr.	Meðalkostn. kr.
Year	Number	ISK thousand	Mean ISK	Number	ISK thousand	Mean ISK	Number	ISK thousand	Mean ISK
1995	43.303	463.509	10.704	2.567	53.765	20.945	3.922	72.667	18.528
1996	46.230	483.206	10.452	2.700	62.545	23.165	4.207	77.038	18.312
1997	46.285	465.780	10.063	2.758	61.608	22.338	4.604	87.000	18.897
1998	46.103	459.630	9.970	2.935	64.439	21.955	4.891	94.049	19.229
1999	47.303	491.143	10.383	3.702	84.622	22.858	7.887	175.046	22.194
2000	47.930	511.363	10.669	4.294	92.783	21.608	8.581	181.962	21.205
2001	47.778	496.271	10.387	4.649	104.283	22.431	9.094	189.911	20.883
2002	48.891	510.328	10.438	5.157	98.744	19.148	9.499	182.152	19.176
2003	49.449	538.976	10.900	6.538	128.554	19.663	10.221	221.640	21.685
2004	47.958	544.278	11.349	6.325	136.857	21.638	10.619	236.839	22.303
2005	47.075	522.024	11.089	6.660	157.622	23.667	11.000	269.747	24.522
2006	46.160	505.592	10.953	6.827	163.773	23.989	11.203	280.674	25.054
2007	47.184	528.143	11.193	7.086	165.400	23.342	11.739	282.531	24.068
2008	49.223	584.454	11.874	7.424	169.308	22.806	12.274	293.550	23.916
2009	48.476	562.843	11.611	7.724	172.053	22.275	12.847	281.099	21.881
2010	47.194	534.319	11.322	7.661	156.840	20.473	13.455	272.921	20.284
2011	45.399	512.528	11.289	7.658	170.369	22.247	14.324	282.958	19.754
2012	47.280	573.945	12.139	7.699	164.005	21.302	15.050	299.301	19.887
2013	46.258	949.126	20.518	7.725	156.563	20.267	15.940	292.743	18.365
2014	50.883	1.378.539	27.092	8.773	172.079	19.615	17.606	341.745	19.411

Skýringar:

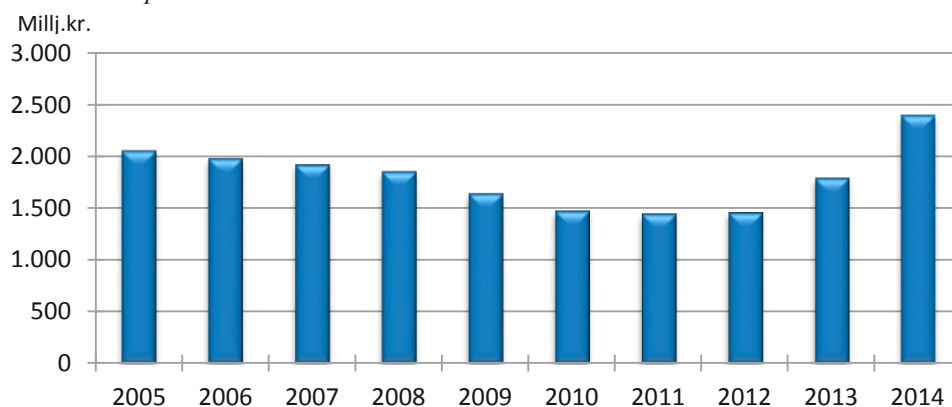
Á árinu 2011 eru 43,1 m.kr. af útgjöldum vegna tannlækninga barna vegna tímabundins átaks í tannvernd barna efnaminni foreldra.

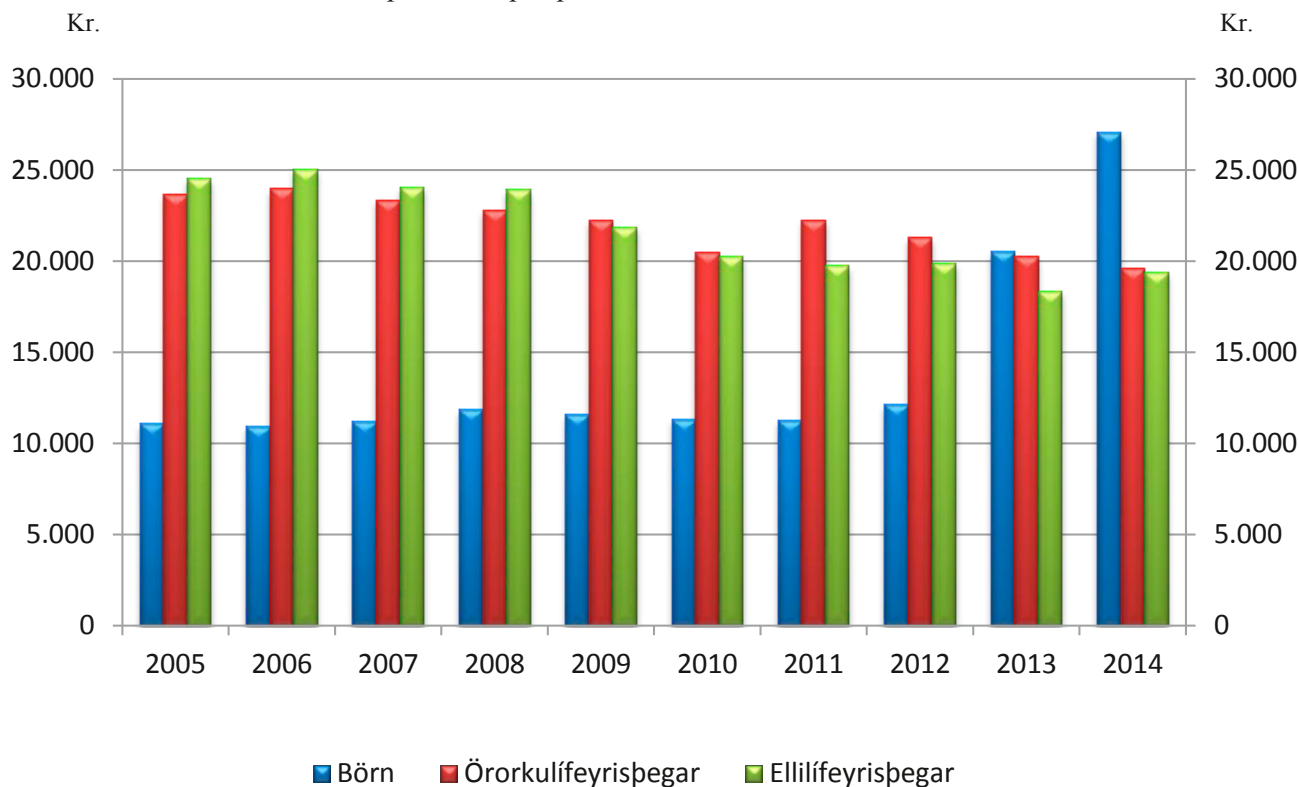
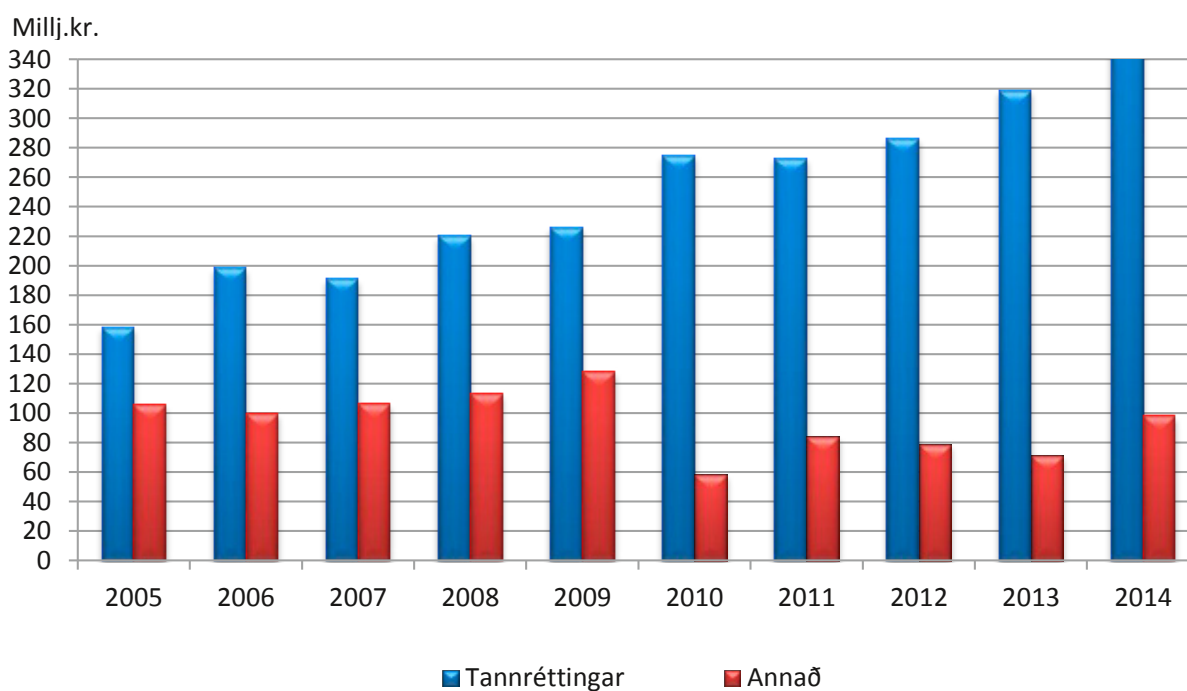
15. maí 2013 tók gildi samningur um tannlækningar barna þar sem tannlækningar eru greiddar að fullu af SÍ fyrir utan árlegt komugjald. Samningurinn er innleiddur í skrefum og frá og með 1. janúar 2018 verða öll börn frá 3 ára aldri komin með fulla greiðsluþátttöku SÍ.

Ath. Fjöldatölur 2011-2013 hafa verið uppfærðar frá fyrri útgáfu, munurinn liggur m.a. í ólíkum forsendum varðandi verk- og bókunardagsetningu.

Heildarútgjöld vegna tannlækninga 2005-2014

Dental care expenditure 2005-2014



Meðalkostnaður almennra tannlækninga á sjúkling 2005-2014*General dental care, mean expenditure per patient 2005-2014***Útgjöld tannlækninga vegna alvarlegra fæðingargalla, slysa og sjúkdóma 2005-2014***Dental expenditure due to congenital defects, accidents or illness 2005-2014*

Tafla 1.9 Fjöldi barna og viðgerða hjá tannlæknum með kostnaðarþátttöku SÍ 1998-2014

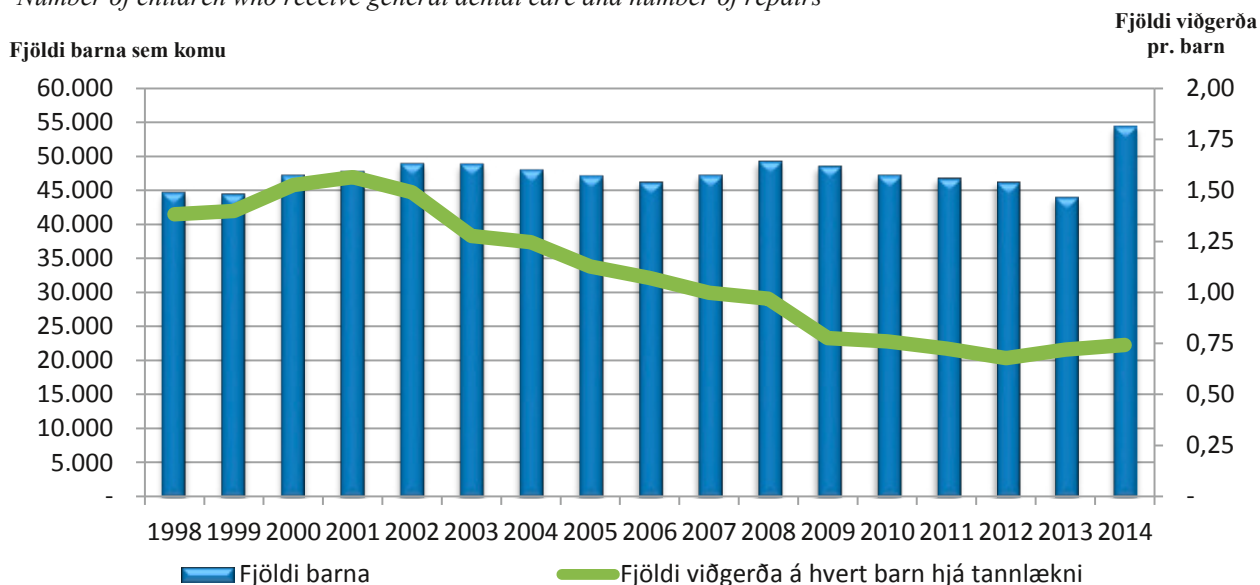
Number of children who receive general dental care and number of repairs 1998-2014

Ár	Fjöldi barna	Fjöldi viðgerða á hvert barn hjá tannlækni	Fjöldi viðgerða	Fjöldi barna sem gert var við í	Hlutfall barna sem komu til tannlæknis og engin viðgerð	Hlutfall barna sem komu til tannlæknis og gert var við í	Fjöldi viðgerða á hvert barn sem var gert við í
1998	44.665	1,38	61.754	18.888	57,7	42,3	3,27
1999	44.414	1,40	62.108	18.932	57,4	42,6	3,28
2000	47.209	1,53	72.072	20.719	56,1	43,9	3,48
2001	47.699	1,57	74.663	20.898	56,2	43,8	3,57
2002	48.891	1,49	72.852	20.889	57,3	42,7	3,49
2003	48.818	1,28	62.313	19.803	59,4	40,6	3,15
2004	47.958	1,25	59.778	19.098	60,2	39,8	3,13
2005	47.075	1,13	53.064	17.966	61,8	38,2	2,95
2006	46.160	1,07	49.444	17.121	62,9	37,1	2,89
2007	47.184	1,00	47.110	16.724	64,6	35,4	2,82
2008	49.223	0,97	47.736	16.867	65,7	34,3	2,83
2009	48.476	0,78	37.612	15.668	67,7	32,3	2,40
2010	47.194	0,76	35.843	15.123	68,0	32,0	2,37
2011	45.399	0,75	33.860	14.428	68,2	31,8	2,35
2012	47.280	0,66	31.277	13.604	71,2	28,8	2,30
2013	46.258	0,68	31.623	13.113	71,7	28,3	2,41
2014	50.883	0,79	40.304	15.836	68,9	31,1	2,55

Ath. Fjöldatölur 2011-2013 hafa verið uppfærðar frá fyrri útgáfu, munurinn liggur m.a. í ólíkum forsendum varðandi verk- og bókunardagsetningu.

Fjöldi barna og viðgerða hjá tannlæknum með kostnaðarþátttöku SÍ 1998-2014

Number of children who receive general dental care and number of repairs



Tafla 1.10 Hjálpartæki og næring, útgjöld flokkuð niður á útgjaldaflökka 2006-2014, milljónir króna
Assistive technology equipment and nutrition by type of expenditure 2006-2014, ISK million

Útgjaldaflökki	2006	2007	2008	2009	2010	2011	2012	2013	2014	Type of expenditure
Hjálpartæki til meðferðar og hjálfunar	364	425	516	673	730	765	834	909	966	Aids for personal medical treatment
Spelkur, bæklumarskór, gervilmir og gervihlutar	277	278	281	386	390	419	473	483	489	Orthoses, orthopaedic shoes, prostheses and prosthetic parts
Hjálpartæki við persónulega aðhlyningu	266	325	388	558	601	610	661	686	679	Aids for personal care and protection
Hjálpartæki við flutning	231	277	280	257	238	235	281	291	314	Aids for personal mobility
Hjálpartæki við heimilishald	0	0	1	1	0	0	0	0	0	Aids for housekeeping
Hjálpartæki til heimilis	89	114	118	143	167	155	176	162	162	Furnishing and adaptations to homes and other premises
Hjálpartæki til tjáskipta, upplýsinga og viðvörunar	107	127	142	186	207	226	234	246	209	Aids for communication, information and signalling
Hjálpartæki til að létta notkun annarra tækja	3	4	6	7	7	4	8	5	6	Aids for handling products and goods
Bíla kaupastyrkir ²⁾	115	114	164	0	0	0	0	0	0	Vehicle-purchasing grants
Samtals hjálpartæki	1.452	1.665	1.896	2.209	2.341	2.414	2.667	2.782	2.826	Aids in total
Næringarefni og áhöld										Nutrition and help accessories
Sérfaði, næring og fylgihlutir	111	148	196	291	265	215	201	215	225	Special nutrition and help accessories
Samtals hjálpartæki og næring	1.563	1.813	2.092	2.501	2.605	2.628	2.868	2.997	3.052	Aids and nutrition in total
Sala á innsúlin-dælum										-59

Fjöldi umsókna um hjálpartæki¹⁾

Útgjöld SÍ á umsókn í krónum³⁾

Fjöldi einstaklinga á bak við samþykktar umsóknir¹⁾ 9.573 10.562 10.685 10.590 11.622 11.941 12.863 13.326 14.322

Number of applications for various personal aids 28.435 31.675 33.664 31.736 32.793 33.209 38.394 43.454 48.616

Cost per application 43.452 46.024 48.126 66.159 68.490 69.178 65.241 59.958 54.243

Number of persons behind approved applications 9.573 10.562 10.685 10.590 11.622 11.941 12.863 13.326 14.322

Samþykktar umsóknir, aldersdreifing og sveðaskipting 2012-2014

Aldursdreifing	2012		2013		2014	
	Alls	Konur	Alls	Konur	Alls	Konur
	Total	Women	Total	Women	Total	Women
0-18 ára	1.370	795	1.501	844	1.408	831
19-45 ára	1.356	545	1.416	577	1.560	624
46-66 ára	3.259	1.485	3.402	1.511	3.412	1.554
67 ára og eldri:	6.877	2.506	7.007	4.354	7.941	3.086
Samtals	12.863	5.331	13.326	5.585	14.321	8.226

Par af umsóknir frá:

Reykjavík og Reykjanes

Aðrir landshlutur

9.242

3.621

10.127

4.195

There of applications from:

Reykjavik and Reykjanes

Other regions

9.535

3.791

10.127

4.195

Note: Expenditure regarding the management of the Center for technical aids is not included.

1) Respirator aid is included in aids for personal medical treatment.

2) According to regulation dated January 1st, 2003 and January 2009.

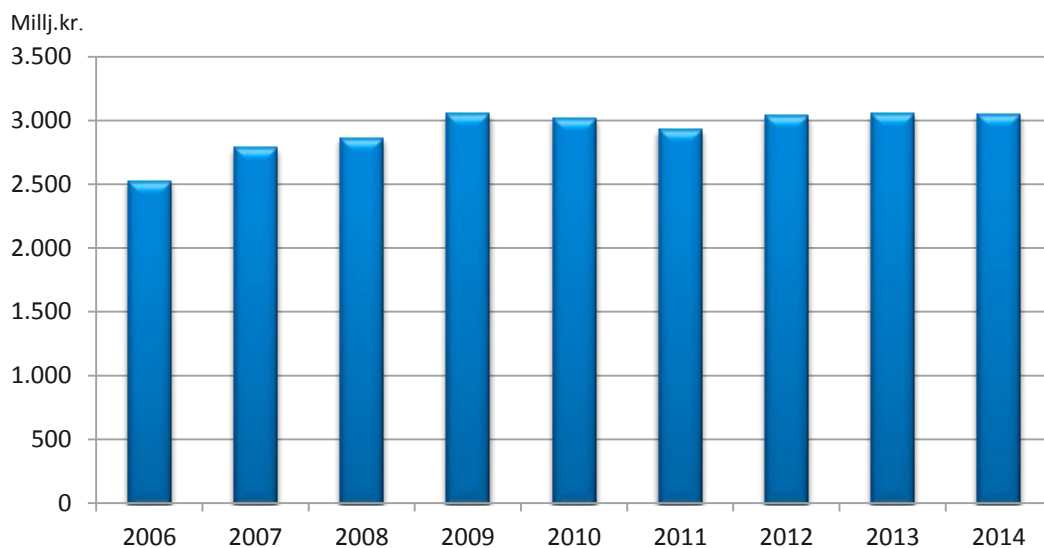
meðferðar og hjálfunar.

2) Ný reglugerð frá og með 1. janúar 2003 og janúar 2009.

3) Samtals hjálpartæki án öndunarvéla og bíla kaupastyrkja frá 2003

Útgjöld vegna hjálpartækja og næringar 2006-2014

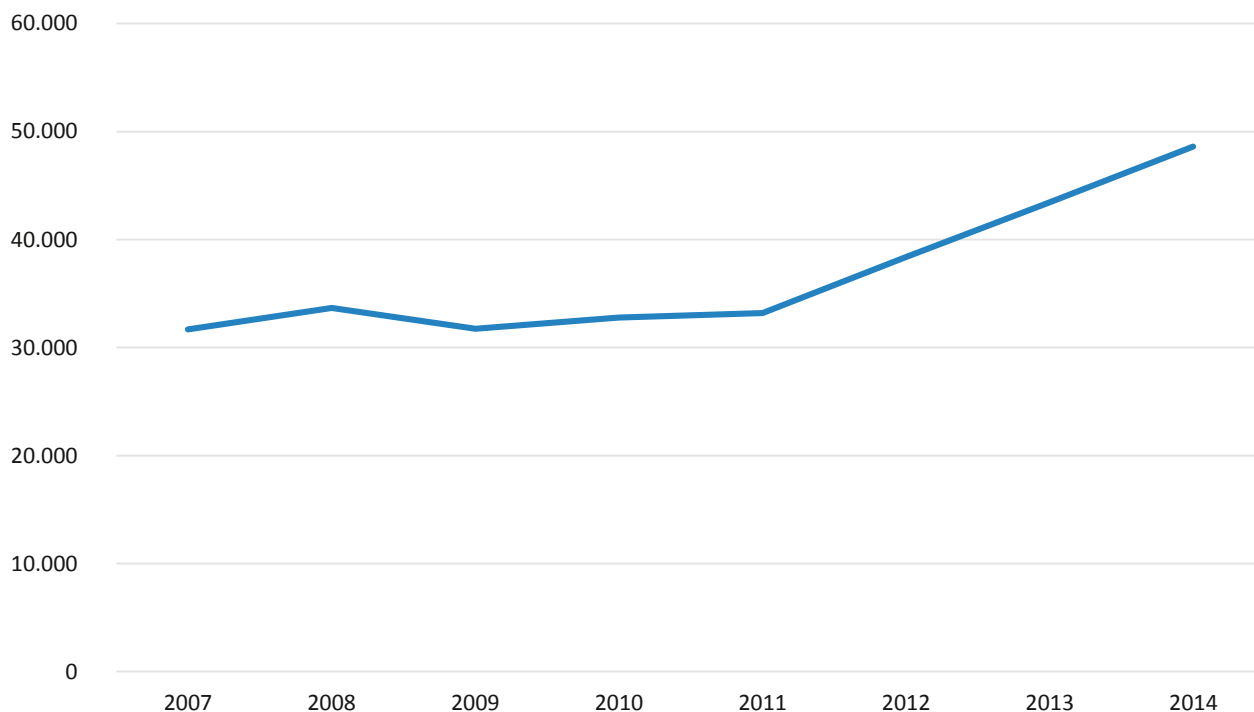
Technical aids and nutrition expenditure 2006-2014



Útgjöld á verðlagi ársins 2014, neysluverðsvísitala

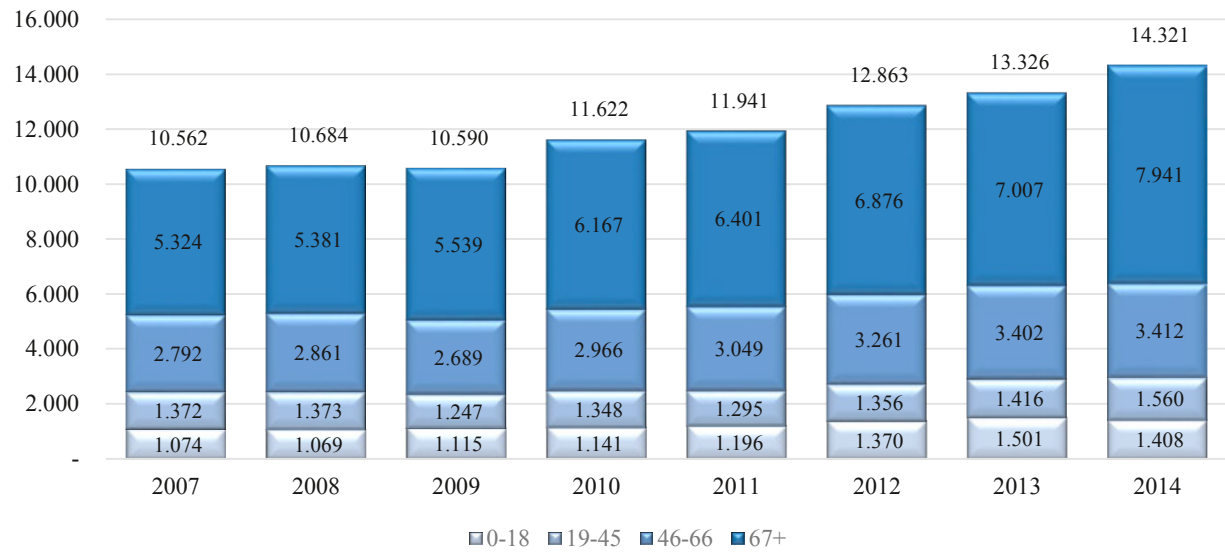
Fjöldi umsókna um hjálpartæki

Number of applications for various personal aids



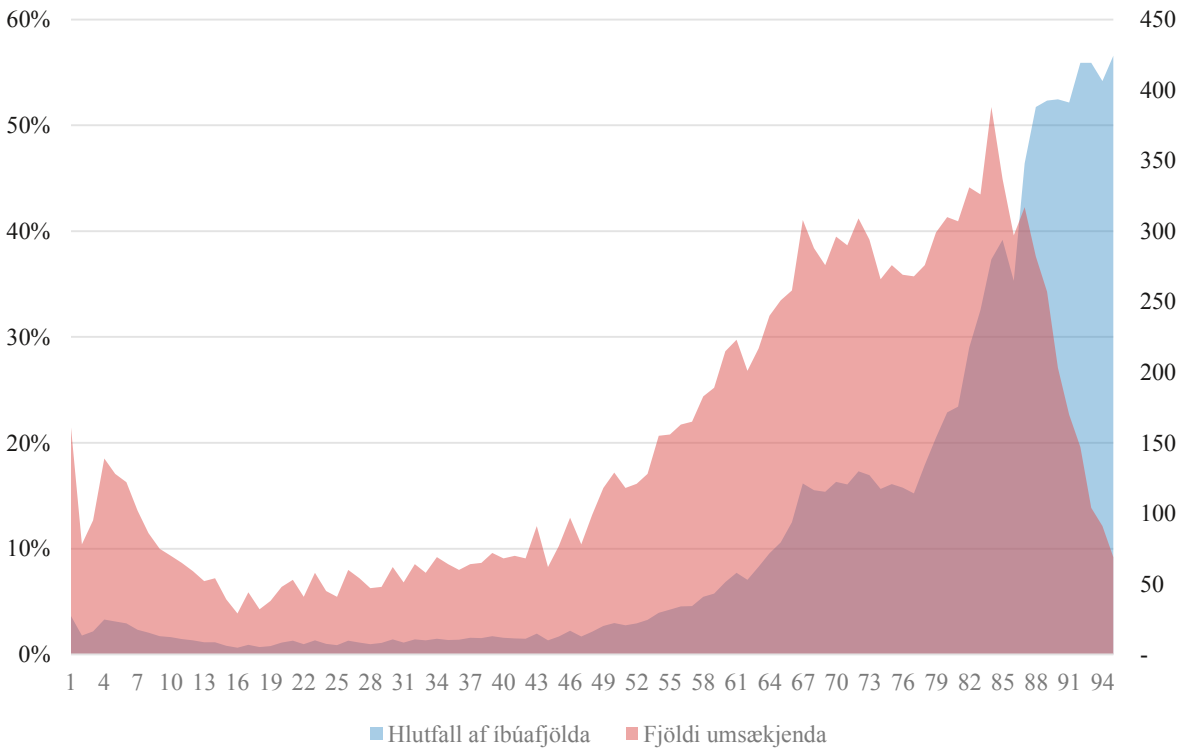
Fjöldi umsækjenda eftir aldri

Number of persons behind approved applications per agegroup



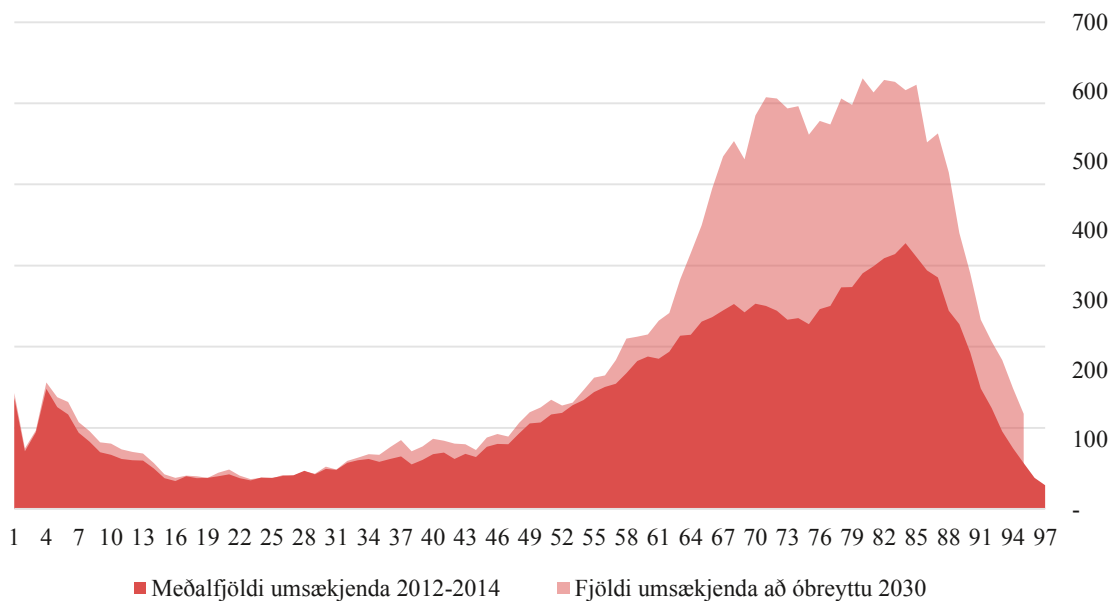
Samþykktar umsóknir sem hlutfall af fólksfjölda 2014

Approved applications in comparison with inhabitants 2014



Meðalfjöldi umsækjenda 2012-2014 og 2030 eftir aldri

Number of persons behind approved applications 2012-2014 and estimated 2030, by age



Tafla 1.11 Dæmi um úthlutun nokkurra hjálpartækja og útgjöld vegna þeirra 2006-2014
Sample of assistive technology equipment, number and expenditure 2006-2014

	Millj. kr. / ISK million																			
	2006	2007	2008	2009	2010	2011	2012	2013	2014	2015	2016									
Hjálpartæki við flutning																				
Hjólástólar, handknúar	910	1.037	1.048	969	970	1.048	1.045	1.092	1.148	175,2	197,2	223,7	176,5	191,7	188,9	216,6	220,7	215,4	Aids for personal mobility	
Rafknúar hjólástólar	78	101	116	89	89	93	121	89	121	49,3	64,3	79,0	60,6	47,3	61,5	72,6	70,3	59,2	Wheelchairs, manual	
Lágar gönggrindir með/án hjóla	1.278	1.317	1.321	1.364	1.367	1.418	1.584	1.367	1.613	14,7	14,7	19,2	17,4	19,6	18,0	22,0	21,0	21,9	Wheelchairs, electrical	
Sérsmíðuð seti, setur og bók í hjólástóla	92	101	92	94	110	96	117	115	105	21,4	26,4	32,1	34,1	45,8	33,6	46,0	39,2	39,8	Walking frames, rollators and walking chairs	
																			Special seating systems for wheelchairs	
Hjálpartæki við persónulega aðhlynningu																				Aids for personal care and protection
Baðstólar, baðkersbretti, baðkersseti	1.031	1.151	1.107	1.086	1.211	1.149	1.200	1.191	922	6,2	8,1	7,8	7,0	10,3	7,8	9,8	9,1	5,1	5,1	Bath/shower chairs and bath boards
Sælernisstólar og sælernisupphækkunar	1.033	1.147	1.194	1.100	1.222	1.234	1.265	1.222	1.246	6,9	7,7	7,8	9,7	14,7	11,9	12,5	15,0	11,4	11,4	Commode chairs and raised toilet seats
Hjálpartæki til heimilis																				Furnishing and adaptations to homes and other premises
Sjúkrarúm	139	153	141	145	140	140	161	140	154	10,6	11,4	10,8	9,7	12,2	8,2	13,3	15,1	7,3	7,3	Beds and detachable bed boards/mattress support platforms with adjustment
Bleitur																				Diapers
Bleiturþegar	1.879	1.939	2.252	2.227	2.285	2.005	1.584	2.182	2.151	42,6	57,6	77,9	116,8	134,6	154,3	157,3	161,9	140,8	140,8	Diapers
Öryggisþjónusta																				Alarm systems
Öryggiskallkerfi	1.538	1.834	2.021	2.352	2.492	2.760	2.849	2.871	2.763	103,7	125,0	130,7	182,0	201,5	220,4	231,1	237,4	205,7	205,7	Personal emergency alarm system
Öndunarvélar (CPAP og BIPAP)																				Respirators
Gervilímur	37	26	39	33	43	42	57	42	59	101,8	93,5	111,9	109,6	94,7	116,4	162,4	176,4	189,4	189,4	Respirators
Gervihandleggir	142	117	122	102	122	124	112	102	113	35,8	31,8	36,6	57,2	53,1	55,4	79,1	49,9	85,0	85,0	Prostheses
Gervifótleggir										5,0	5,0	3,7	11,9	7,9	9,5	11,5	6,9	12,7	12,7	Upper limb prosthetic system
Speikur og bæklunarskór										30,8	26,8	32,9	45,3	45,2	45,9	67,6	43,0	72,3	72,3	Lower limb prosthetic system
Hryggspelkur	251	235	272	224	257	202	306	298	214	162,3	160,7	178,6	203,5	210,9	228,5	244,2	281,6	276,7	276,7	Orthoses and orthopaedic footwear
Speikur fyrir efri útlimi	358	372	349	292	296	356	385	440	512	11,2	10,0	14,7	15,6	16,8	14,4	17,3	15,7	13,9	13,9	Spinal orthotic systems
Speikur fyrir neðri útlimi	996	1.122	1.167	1.058	1.146	1.193	1.517	1.887	1.700	4,9	5,3	5,6	7,2	9,6	7,6	10,8	10,0	10,5	10,5	Upper limb orthotic systems (body-worn)
Bæklunarskór	1.335	1.325	1.293	1.224	1.311	1.312	1.654	2.132	1.881	73,6	76,0	89,7	95,3	100,2	110,6	117,8	139,7	141,7	141,7	Lower limb orthotic systems
Breytingar á skóm	78	69	62	50	50	38	66	89	91	71,6	68,7	68,0	84,8	83,9	95,4	97,5	115,3	109,5	109,5	Orthopaedic footwear
										1,0	0,7	0,6	0,5	0,5	0,5	0,8	0,9	1,1	1,1	Adapted standard footwear

Note: Number refers both to new and reused devices.

Skýring: Fjöldatölur eiga bæði við um nýkaup og

Tafla 1.12 Fjöldi einstaklinga og komur til sjúkraþjálfara ásamt útgjöldum sjúkratrygginga 2012-2014

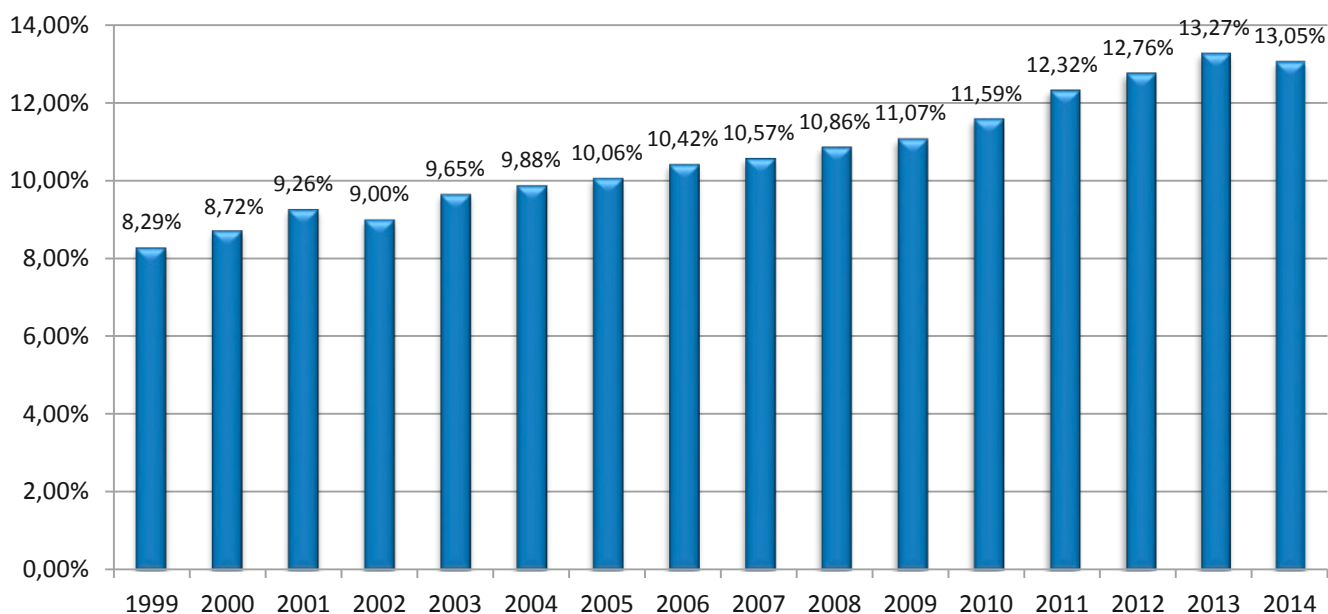
Number of patients and visits to physical therapists as well as health insurance expenditure 2012-2014

	2012		2013		2014		Breyting	Breyting	Breyting
		vægi		vægi		vægi	2011-2012	2012-2013	2013-2014
Kostnaður sjúkraþjálfunar, kr.	2.857.954.429	100,0%	3.067.955.103	100%	3.235.415.018	100%	7,8%	7,3%	5,5%
Kostn hluti SÍ kr.	1.751.045.287	61,3%	1.876.700.668	61,2%	1.836.623.975	56,8%	4,2%	7,2%	-2,1%
Kostn. hluti einstaklinga, kr.	1.106.909.142	38,7%	1.191.254.435	38,8%	1.398.791.043	43,2%	14,0%	7,6%	17,4%
Fjöldi einstaklinga	41.058		42.683		42.515		4,5%	4,0%	-0,4%
Meðal heildarkostn. / einstaklings	69.608		72.219		76.101		3,1%	3,8%	5,4%
Meðal kostn.SÍ / sjúkl., kr.	42.648		43.968		43.199		-0,3%	3,1%	-1,7%
Meðal kostnaður einstaklings, kr.	26.960		27.909		32.901		9,0%	3,5%	17,9%
Fjöldi koma	555.605		578.071		577.451		-0,5%	4,0%	-0,1%
Meðalfjöldi koma / einstakling	13,53		13,54		13,58		-4,9%	0,1%	0,3%

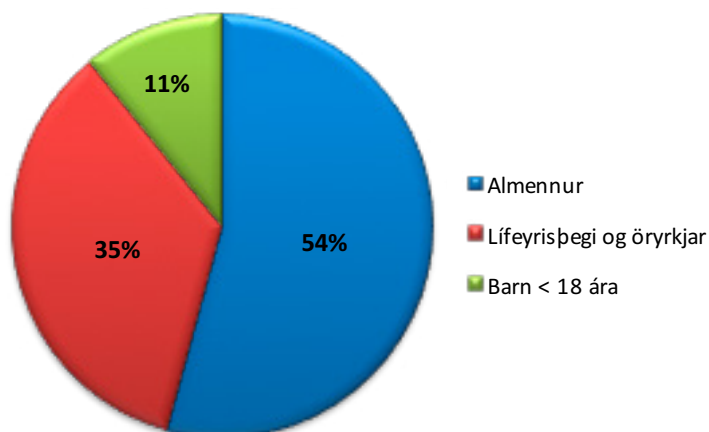
Skýring: Hér eru útgjöld m.v. meðferðardag og eru því ekki í fullu samræmi við bókhaldstölur SÍ eða tölur í töflu 1.2.

Note: Expenditure for physical therapy service outside institutions according to treatment day. Figures in table 1.2 are annual accounts figures.

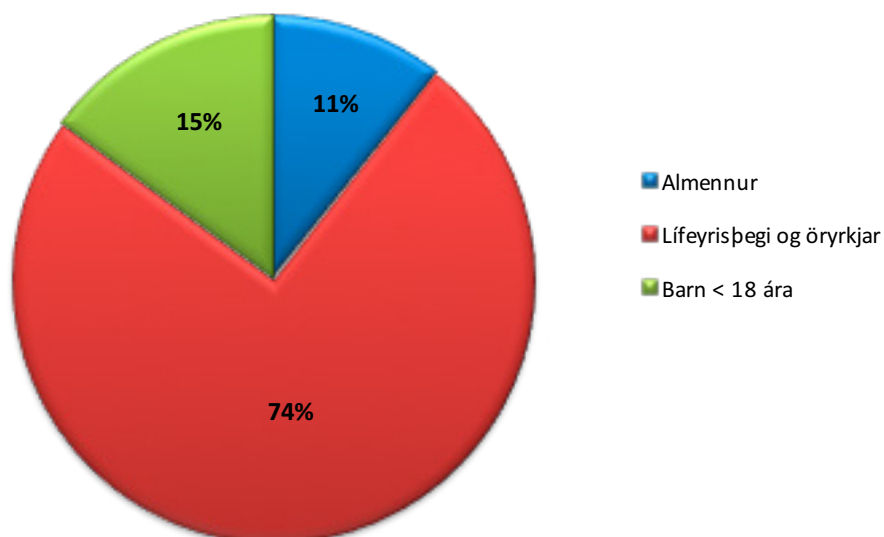
Hlutfall landsmanna í þjálfun hvert ár



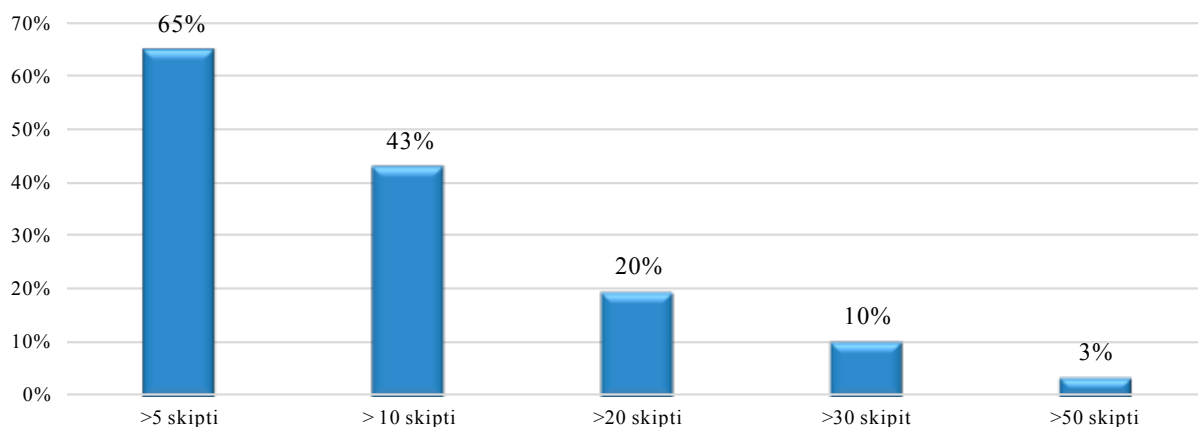
Prósentuhlutfall einstaklinga hjá sjúkraþjálfara 2014



Skipting kostnaðar SÍ vegna sjúkraþjálfun 2014



Prósentu fjöldi af heildarfjölda einstaklinga sem fer oftar en 5 sinnum í sjúkraþjálfun 2014



Tafla 1.13 Fjöldi einstaklinga í talþjálfun og fjöldi koma/skipta 2011-2014

Number of patients in speech therapy and number of visits 2011-2014

	Talþj. skv. samn.	Talþj. styrkur skv. reglug.	Samtals	Talþj. skv. samn. 2011	Talþj. skv. samn. 2012	Talþj. skv. samn. 2013	Talþj. skv. samn. 2014	
Fjöldi sjúklinga	578	265	843	973	1.224	1.400		Number of patients
Komur	5.400	1.617	7.017	10.530	13.955	14.931		Number of visits
Verkgreiðslur, útgjöld SÍ, þús.kr	31.040	3.648	34.688	62.430	86.523	100.766		Expenditure/fee for service
Meðalfjöldi koma	9	6	8	11	11	11		Average number of visits
Meðalútgjöld á sjúkling kr.	5.370	1.377	4.115	6.416	7.069	7.198		Average expenditure per patient ISK

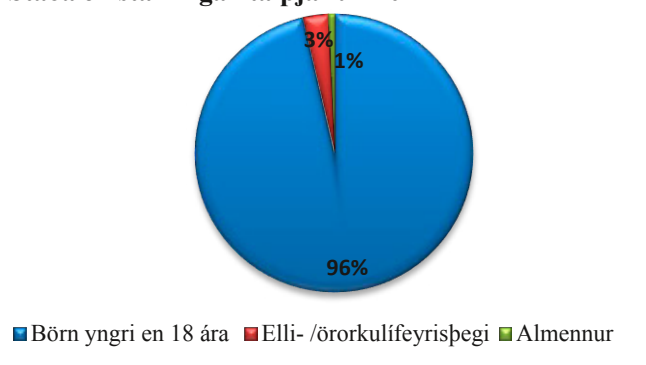
Skýring:

- 1) Hér eru útgjöld m.v. meðferðardag og eru því ekki í fullu samræmi við bókhaldstölur SÍ eða tölur í töflu 1.2.
- 2) Samanlagður fjöldi einstaklinga gefur ekki rétta mynd af fjölda allra einstaklinga í talþjálfun þar sem að sami sjúklingurinn getur fengið endurgreiðslu vegna þjálfunar hjá talmeinafræðingi sem er á samningi við SÍ og utan samnings.
- 3) Styrkur vegna talþjálfunar féll niður 1. janúar 2012. Eingöngu er unnið skv. samningi við talþjálfara frá þeim tíma.

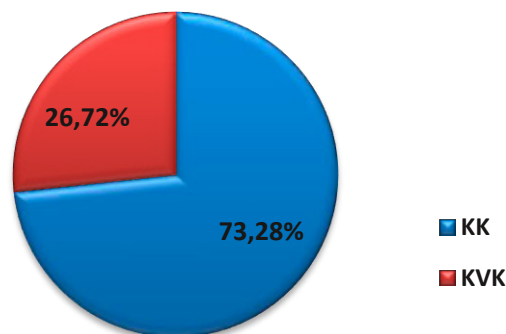
Note:

- 1) Expenditure for speech therapy service outside institutions according to treatment day. Figures in table 1.2 are annual accounts figures.
- 2) The number of patients is not a number of the total sum in terms of the contract and according to the regulation, It is not possible to add up those numbers whereas the patient can be counted for in the contract and the regulation.
- 3) Individual benefits were cancelled January 1st 2012 and since then payments have only been according to contract with speech therapists.

Staða einstaklinga í talþjálfun 2014

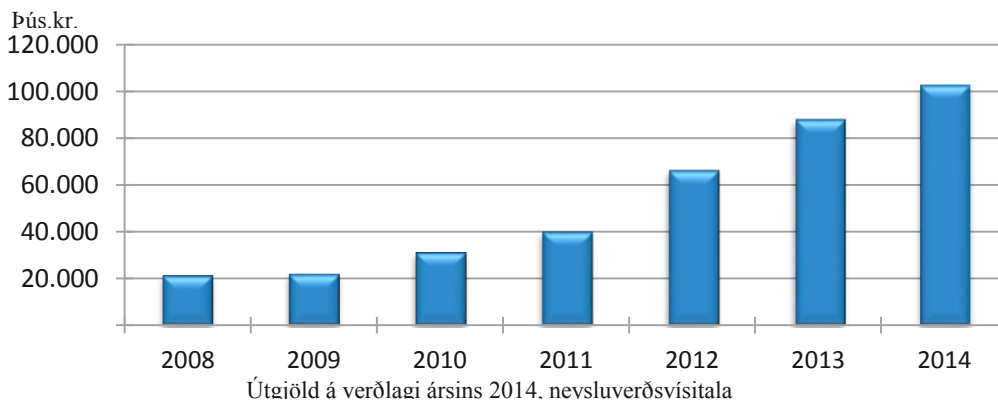


Fjöldi skipta í talþjálfun eftir kyni



Útgjöld vegna talþjálfunar 2008-2014

Speech therapy expenditure 2008-2014



Tafla 1.14 Fjöldi sjúklinga í iðjuþjálfun og fjöldi koma/skipta 2011-2014*Number of patients in practical therapy and number of visits 2011-2014*

	2011	2012	2013	2014	
Fjöldi einstaklinga	246	235	200	218	<i>Number of patients</i>
Komur	4.856	4.817	4.837	5.155	<i>Number of visits</i>
Verkgreiðslur, útgjöld SÍ, þús.kr.	22.746	24.115	25.092	27.603	<i>Expenditure/fee for service</i>
Meðalfjöldi koma	20	20	24	24	<i>Average number of visits</i>
Meðalútgjöld á einstaklinga kr.	9.246	10.262	12.546	12.662	<i>Average expenditure per patient ISK</i>

Skýring:

1) Hér eru útgjöld m.v. meðferðardag og eru því ekki í fullu samræmi við bókhaldstölur SÍ eða tölur í töflu 1.2.

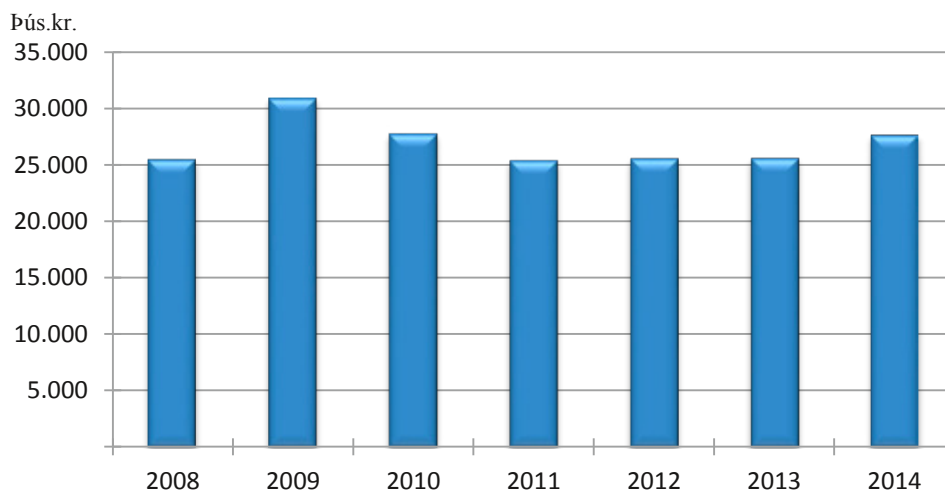
2) Samanlagður fjöldi einstaklinga gefur ekki rétta mynd af fjölda allra einstaklinga í iðjuþjálfun þar sem að sami einstaklingurinn getur fengið endurgreiðslu vegna þjálfunar hjá talmeinafræðingi sem er á samningi við SÍ og utan samnings.

Note:

1) Expenditure for physical therapy service outside institutions according to treatment day.

Figures in table 1.2 are annual accounts figures.

2) The number of patients is not a number of the total sum in terms of the contract and according to the regulation, It is not possible to add up those numbers whereas the patient can be counted for in the contract and the regulation.

Útgjöld vegna iðjuþjálfunar 2008-2014

Útgjöld á verðlagi ársins 2014, neysluverðsvisitala

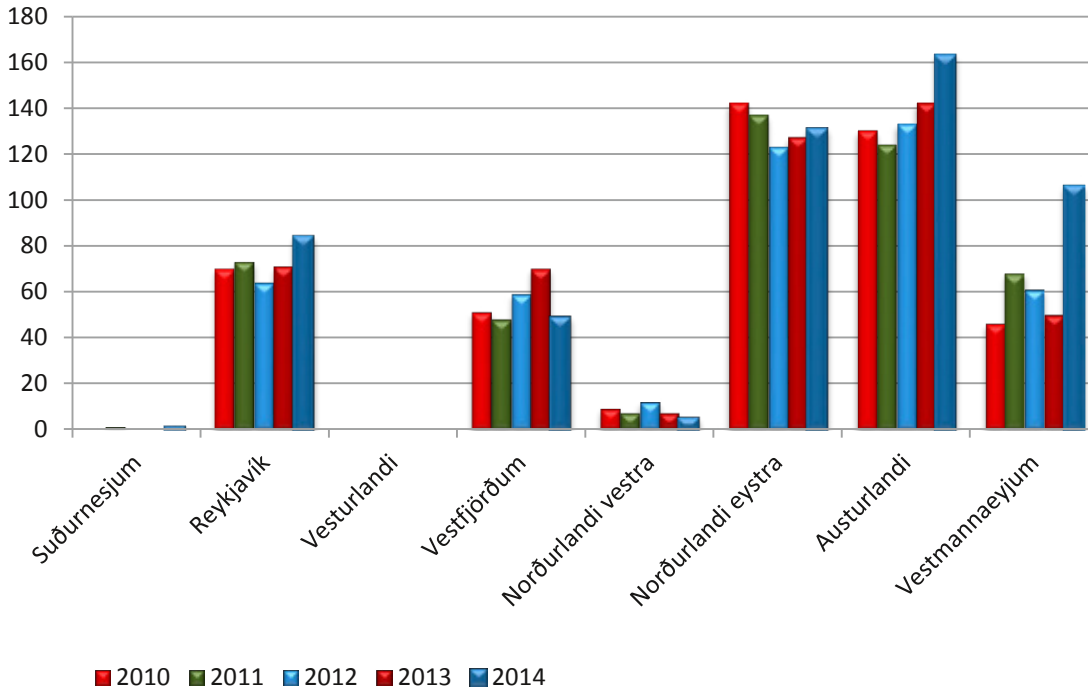
Tafla 1.15 Fjöldi sjúkrafluga árin 2012-2014
Number of ambulance flights 2012-2014

Sjúklingur fluttur frá:	2012			2013			2014			Patient moved from:
	Fjöldi ferða/Number of flights			Fjöldi ferða/Number of flights			Fjöldi ferða/Number of flights			
	Greitt af SÍ	Önnur flug	Samtals	Greitt af SÍ	Önnur flug	Samtals	Greitt af SÍ	Önnur flug	Samtals	
	<i>paid by SÍ</i>	<i>Other flights</i>	<i>Total</i>	<i>paid by SÍ</i>	<i>Other flights</i>	<i>Total</i>	<i>paid by SÍ</i>	<i>Other flights</i>	<i>Total</i>	
Suðurnesjum										<i>Suðurnes</i>
Keflavík	-	-	0	-	-	0		1	1	
Samtals	-	-	0	-	-	0	-	1	1	<i>Total</i>
Reykjavík										<i>Reykjavík</i>
Reykjavík	-	64	64	-	71	71		84	84	
Samtals	-	64	64	-	71	71	-	84	84	<i>Total</i>
Vesturlandi										<i>West-Iceland</i>
Rífi	-	-	0	-	-	0	-	-	0	
Búðardal	-	-	0	-	-	0	-	-	0	
Samtals	-	-	0	-	-	0	-	-	0	<i>Total</i>
Vestfjörðum										<i>Westfjords of Iceland</i>
Patreksfirði	-	-	0	-	-	0	-	-	0	
Bíldudal	23	2	25	19	4	23	11	5	16	
Þingeyri	-	-	0	-	-	0	-	-	0	
Ísafirði	26	6	32	34	13	47	24	5	29	
Gjögri	2	-	2	-	-	0	4	-	4	
Hólmavík	-	-	0	-	-	0	-	-	0	
Samtals	51	8	59	53	17	70	39	10	49	<i>Total</i>
Norðurlandi vestra										<i>North-west-Iceland</i>
Blönduósi	2	-	2	2	-	2	-	-	0	
Sauðárkróki	8	2	10	3	2	5	5	-	5	
Síglufirði	-	-	0	-	-	0	-	-	0	
Samtals	10	2	12	5	2	7	5	0	5	<i>Total</i>
Norðurlandi eystra										<i>North-east-Iceland</i>
Akureyri	29	77	106	34	73	107	27	91	118	
Grímsey	3	-	3	3	-	3	1	-	1	
Húsavík	7	1	8	7	1	8	4	1	5	
Kópaskeri	-	-	0	-	-	0	-	-	0	
Raufarhöfn	-	-	0	-	-	0	-	-	0	
Reykjahlið	1	-	1	1	-	1	-	-	0	
Þórshöfn	4	1	5	7	1	8	7	-	7	
Samtals	44	79	123	52	75	127	39	92	131	<i>Total</i>
Austurlandi										<i>East-Iceland</i>
Vopnafirði	15	-	15	7	-	7	15	2	17	
Egilsstöðum	50	9	59	60	7	67	61	7	68	
Neskaupstað	23	4	27	26	8	34	20	4	24	
Breiðdalsvík	-	-	0	-	-	0	-	-	0	
Djúpavogi	-	-	0	-	-	0	-	-	0	
Höfn	28	4	32	33	1	34	53	1	54	
Samtals	116	17	133	126	16	142	149	14	163	<i>Total</i>
Vestmannaeyjum										<i>Vestmannaeyjar</i>
Vestmannaeyjum	43	18	61	40	10	50	82	24	106	
Samtals	43	18	61	40	10	50	82	24	106	<i>Total</i>
Alls	264	188	452	276	191	467	314	225	539	<i>Total</i>

2012 voru 3 flug frá VE með þyrlu Landhelgisgæslunnar greidd af SÍ
 2013 var 1 flug frá VE með þyrlu Landhelgisgæslunnar greitt af SÍ

Fjöldi sjúkrafluga frá:

Number of ambulance flights from:



Sjúkraflug með flugvélum

Hverju svæði tilheyrir eitt aðalsjúkrahús sem sjúklingar eru fluttir til nema að annað komi fram í beiðni heilbrigðisstarfsmanns eða ef aðstæður krefjast þess.



Slysatryggingar - Staðtölur 2014

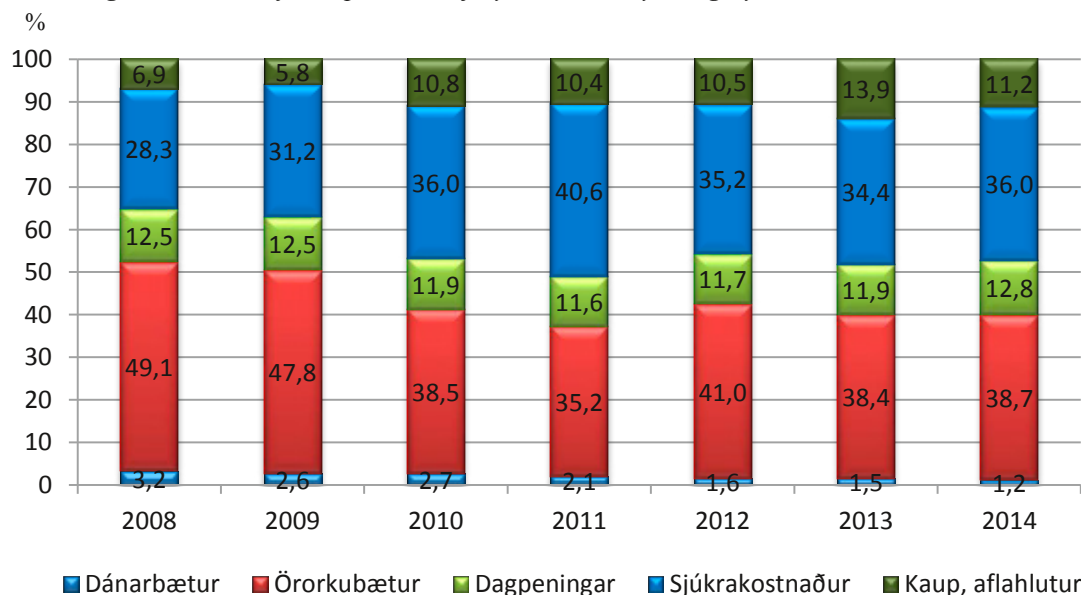
Tafla 2.1 Helstu útgjaldaflokkar eftir greiðsluflokkum 2008-2014, þús. kr.

Expenditure on occupational injury insurance by category 2008-2014, ISK thousand

Útgjöld eftir greiðsluflokkum	2008	2009	2010	2011	2012	2013	2014	Expenditure by category
Dánarbætur	19.566	16.027	15.268	11.360	10.259	10.818	9.211	<i>Survivor benefits</i>
þ.a. dánarbætur, 8 ára greiðslur	11.493	9.032	7.967	5.729	5.535	6.840	5.685	<i>Survivor benefits, payments for 8 years</i>
þ.a. eingreiðsla	0	0	565	0	0	0	657	<i>Survivor benefits, lump sum payment</i>
þ.a. ekknalífeyrir	40	0	0	0	0	0	0	<i>Survivor widow/widowers benefits</i>
þ.a. barnalífeyrir vegna andláts	8.034	6.995	6.735	5.631	4.725	3.978	2.869	<i>Child pension/Survivor</i>
Örorkubætur	296.264	290.982	215.502	192.932	268.484	278.033	289.954	<i>Invalidity benefits</i>
þ.a. örorkubætur, eingreiðslur	223.161	216.757	144.897	116.080	194.605	219.488	231.234	<i>Invalidity benefits, lump sum payment</i>
þ.a. örorkulífeyrir	46.349	46.453	44.465	51.267	48.269	49.381	50.440	<i>Invalidity pension</i>
þ.a. barnalífeyrir v/örorku	11.707	11.451	10.181	9.609	8.883	9.164	8.281	<i>Child pension/invalidity</i>
þ.a. aldurstengd örorkuuppþót	15.048	16.321	15.959	15.975	16.727	0	0	<i>Age-related invalidity pension supplement</i>
Dagpeningar	75.358	76.256	66.729	63.664	76.715	85.883	96.106	<i>Per diem benefits</i>
Sjúkrakostnaður	170.473	190.166	201.440	222.485	230.898	248.766	270.016	<i>Medical treatment benefits/reimbursements</i>
þ.a. læknishjálp	20.654	30.164	19.382	18.205	23.456	27.344	30.359	<i>Medical cost</i>
þ.a. sjúkraþjálfun	79.587	94.531	104.429	101.415	113.244	124.940	143.991	<i>Physical therapy</i>
þ.a. viðgerðir á tönnum	6.741	6.193	6.003	8.063	6.721	6.257	4.437	<i>Dental care</i>
þ.a. gervilímur og svipuð hjálpartæki	41.091	43.377	48.909	53.428	75.224	69.964	72.588	<i>Orthoses and other technical aids</i>
þ.a. réttindi vegna milliríkjasamninga	0	0	14.963	29.368	0	3.556	3.760	<i>Health insurance based on mutual international agreements</i>
þ.a. annað	22.400	15.900	7.756	12.006	12.254	16.705	14.881	<i>Other</i>
Kaup, aflahlutur	41.602	35.331	60.712	56.922	68.847	100.380	83.856	<i>Catch shares of fishermen</i>
Samtals	603.262	608.762	559.652	547.363	655.204	723.880	749.144	<i>Total</i>

Hlutfallsleg skipting helstu útgjaldaflokka slysatrygginga

Percentage breakdown of occupational injury insurance by category



Tafla 2.2 Helstu útgjaldaflokkar eftir tryggingaflokkum 2008-2014, þús. kr.*Expenditure on occupational injury insurance by type of occupation 2008-2014, ISK thousand*

Útgjöld/bætur alls	2008	2009	2010	2011	2012	2013	2014	Expenditure/benefits
Atvinnurekendur	23.083	26.567	17.624	13.338	20.132	14.673	12.835	Employers
Stjórnendur ökutækja	23.932	24.653	25.153	28.188	20.639	14.169	14.626	Motor vehicles drivers
Íþróttamenn	6.470	7.662	6.562	9.111	7.613	8.152	12.696	Athletes
Íþróttamenn í vinnu	1.779	2.619	2.590	4.199	2.945	456	2.987	Athletes in the labour force
Launþegar í landi	354.708	371.183	345.858	323.902	399.185	419.150	448.039	Landbased employee
Sjómenn	141.928	128.828	134.415	130.307	160.650	210.036	182.035	Seamen
Launþegar	100.326	93.497	73.702	73.385	91.803	109.656	98.179	Employee
Útgerðarmenn, sjálfir skipverjar	0							Ship-owner/member of crew
Launþegar, sjómenn skv. I.144/1995	41.602	35.331	60.712	56.922	68.847	100.380	83.856	Wage workers, seamen in accord., with I. 144/1995
Heimilistrygging	13.672	13.083	12.304	11.205	16.294	22.693	26.611	Homework insurance
Bændur, makar þeirra og börn	10.313	17.677	10.013	10.995	13.117	10.350	20.054	Farmers, spouse and children
Slys erlendis	93	5.178	315	366	260	170	233	Accidents abroad
Sjúklingatrygging ¹⁾	7.763	4.172	6.291	4.827	10.630	13.762	17.615	Patient insurance
Ósjúkratryggðir á Íslandi	11.583	1.157	-4.868	0	0	0	0	Not insured by the state
Aðrar starfsstéttir	7.939	5.983	3.396	10.925	3.739	10.268	11.411	Other occupational insurance
Samtals	603.262	608.762	559.652	547.363	655.204	723.880	749.144	Total

Skýring: Sjúklingatrygging skv. eldri löggjöf.

Note: Patient Insurance according to previous legislation.

Tafla 2.3 Fjöldi þeirra sem metnir hafa verið 10-49% öryrkjar í kjölfar slyss 2005-2014*Number of beneficiaries with a 10-49% disability assessment due to an accident 2005-2014*

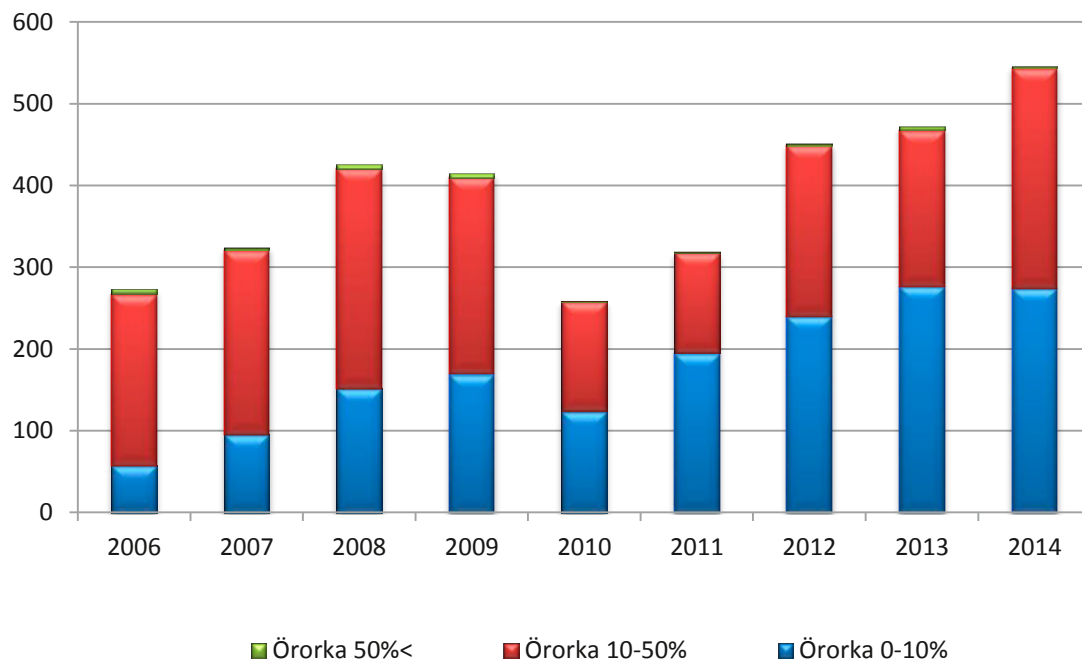
Tryggingaflokkar	2005	2006	2007	2008	2009	2010	2011	2012	2013	2014	Insurance category
Sjálfstæðir atvinnurek.	11	8	7	12	14	5	4	10	5	7	Self-employed
Stjórnendur ökutækja	1	-	-	1	1	1					Motor vehicle drivers
Íþróttamenn	5	5	4	4	3	3	4	3	5	10	Athletes
Launþegar í landi	151	162	191	240	212	131	135	190	189	242	Labour force other than seamen and farmers
Sjómenn	39	59	41	62	44	16	16	43	30	35	Seamen
Bændur	4	4	2	2	6	1	2	2	1	5	Farmers
Tryggðir við heimilisstörf	6	9	4	3	7	1	4	5	9	12	Home workers
Sjúklingatrygging fyrir 1/1 2001	7	6	1	1		3	2	1	2	2	Patients
Aðrir	2	0	1	2	5	1	5	1	4	3	Others
Samtals	226	253	251	327	292	162	172	255	245	316	Total

Skýring: Þeir einir fá eingreiðslu sem metnir eru til 10-49% örorku í kjölfar bótaskylds slyss.

Note: Individuals with a 10-49% disability assessment receive a lump sum payment.

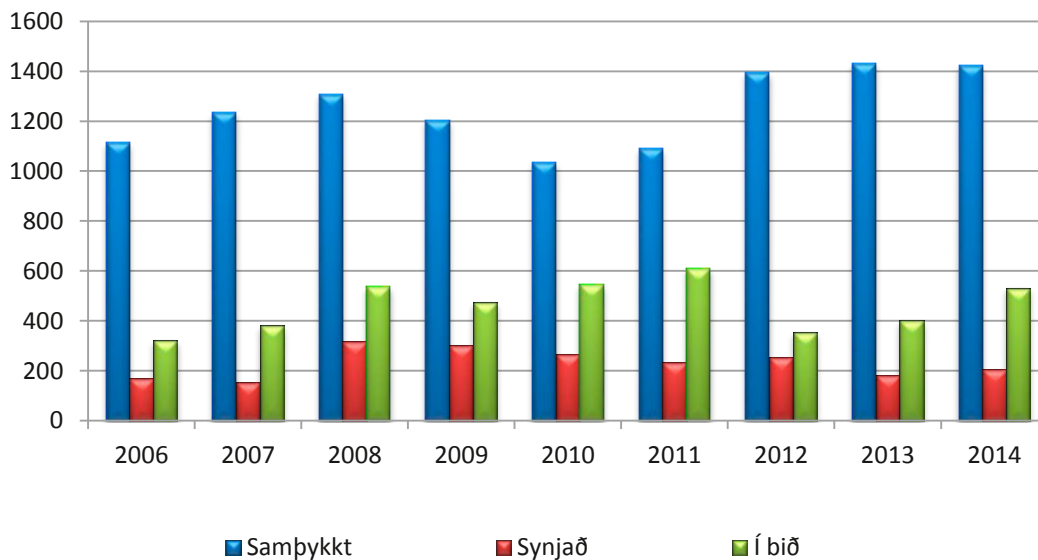
Örorkustig samþykktra slysa 2006-2014

Fjöldi mála



Niðurstaða tilkynntra slysa 2006-2014

Fjöldi mála



Tafla 2.4 Greiðslur flokkaðar eftir tegund greiðslu 2009-2014, kr.

Recipients and type of payments 2009-2014, ISK

Dagpeningar	2009	2010	2011	2012	2013	2014	Per diem payments
Einhleypir	1.392	1.392	1.505	1.558	1.619	1.677	Single person
Fyrir hvert barn á framfæri	312	312	337	349	363	376	For each supported child
Greiðslur vegna dauðsfalla							Death benefits / payments
Ekkja eða ekill, greiðsla á mánuði í 8 ár	32.332	32.332	34.951	36.174	37.585	38.938	Payments to widow/widower per month for 8 years
Barnalífeyrir, greiðsla á mánuði með hverju barni á framfæri til 18 ára aldurs	21.657	21.657	23.411	24.230	25.175	26.081	Child pension, payments per month until 18 years of age
Barn 16 ára og eldra á framfæri vegna örorku							Child pension to supporter /caretaker who has a disability assessment, age 16 and older
Lágmarksgreiðsla	403.547	403.547	436.234	451.502	469.111	485.999	Minimum payments
Hámarksgreiðsla	1.211.080	1.211.080	1.309.177	1.354.998	1.407.843	1.458.525	Maximum payments
Lágmarksgreiðsla ef önnur greiðsla kemur ekki til	565.207	565.207	610.989	632.374	657.037	680.690	Minimum payment if the caretaker receives no other payments

Tafla 2.5 Tilkynnt slys, flokkuð niður á tegund tryggingar 1997-2014

Accidents reported to the State Social Security Institute and Health Insurance 1996-2014

Ár	Slys Accidents							Dauðaslys Fatal accidents		
	Samtals	Sjómenn	Íþróttaslys	Íþr.menn í vinnu ¹⁾	Sjúklinga-trygging fyrir 1/1 2001	Slysatr. v/ heimilisstörf ²⁾	Vinnuslys	Samtals	Sjómenn	Aðrir
Year	Total	Seamen	Athletes accidents	Athletes accidents ¹⁾	Medical treatment accidents before 1/1 2001	Homework accidents ²⁾	Work related accidents	Total	Seamen	Other
1997	3.044	460	1.113		33	221	1.217	10	5	5
1998	3.031	378	1.200		67	210	1.176	7	3	4
1999	2.991	381	1.145		55	188	1.222	5	1	4
2000	3.005	361	1.235		42	172	1.195	5	1	4
2001	3.108	344	1.434		51	160	1.119	7	2	5
2002	2.401	413	495	62	27	189	1.215	11	5	6
2003	2.037	382	114	132	21	172	1.216	5	1	4
2004	1.799	309	54	49	25	179	1.183	1	1	0
2005	1.782	366	55	11	11	163	1.176	3	1	2
2006	1.583	268	44	9	9	140	1.113	6	2	4
2007	1.772	425	41	8	5	128	1.165	4	2	2
2008	2.160	291	53	12	12	173	1.619	5		5
2009	1.981	239	50	24	8	127	1.533	3	1	2
2010	1.842	279	52	22	2	140	1.347	4	1	3
2011	1.934	252	72	12	2	128	1.468	1	1	0
2012	2.004	249	51	10	4	158	1.532	3	1	2
2013	2.015	230	55	1	0	142	1.587	3	0	3
2014	2.157	210	59	34	1	159	1.694	2	0	2

Skýringar:

1) Íþróttamenn í vinnu frá 1/4 2002

2) Slys við heimilisstörf eru talin með vinnuslysum áður en farið er að tilgreina þau sérstaklega.

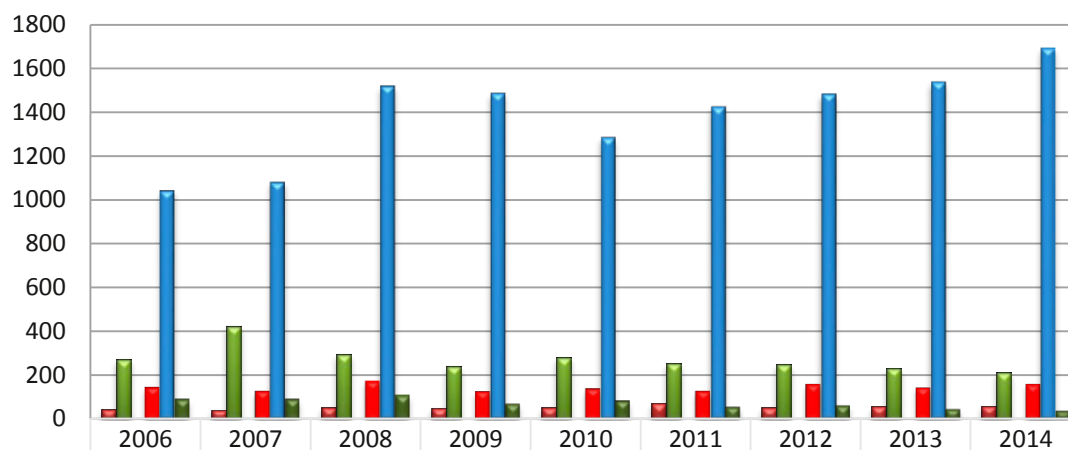
Notes:

1) From 1. April 2002, professional athletes.

2) Home accidents are included in work-related accidents prior to 1986.

Tegundir tilkynntra slysa 2006-2014

Fjöldi mála



	2006	2007	2008	2009	2010	2011	2012	2013	2014
■ Íþróttamenn	45	41	53	50	52	72	51	56	59
■ Sjómenn	270	424	292	239	279	252	249	230	210
■ Slys erlendis	2	0	1	1	0	1	0	3	1
■ Heimilistrygging	146	128	173	126	140	128	158	142	159
■ Launþegar	1046	1084	1521	1488	1.288	1.427	1.485	1.539	1692
■ Aðrir	90	90	108	68	83	54	61	45	37

Sjúklingatrygging - Staðtölur 2014

Tafla 3.1 Sjúklingatrygging, fjöldi mála 2007-2014

Patient insurance, number of applications 2007-2014

	2007	2008	2009	2010	2011	2012	2013	2014	
Fjöldi tilkynntra mála	87	112	136	126	114	119	132	147	<i>Number of applications</i>
Samtals afgreidd mál	82	104	143	131	84	110	101	127	<i>Decisions, total</i>
Mál samþykkt	39	38	59	31	19	19	47	59	<i>Approved</i>
Málum synjað eða vísað á váttryggingafélag	43	66	84	100	65	91	54	68	<i>Denied / refers to an insurance company</i>

Skýring:

2012: Á árinu 2012 var tölfræðiúrvinnsla breytt á þann hátt að til ákvarðana teljast þau mál sem lokið er á árinu. Áður miðað ist dagsetningin við ákvörðun um bótaskyldu, þrátt fyrir að bótauppgjöri í samþykktamálum væri enn ólokið.

Lög um sjúklingatryggingu tóku gildi þann 1. janúar 2001. Markmið laganna er að auka bótarétt sjúklinga sem biða heilsutjón vegna áfalla í tengslum við lækni meðferð og jafnframt gera þeim auðveldara fyrir að ná rétti sínum.

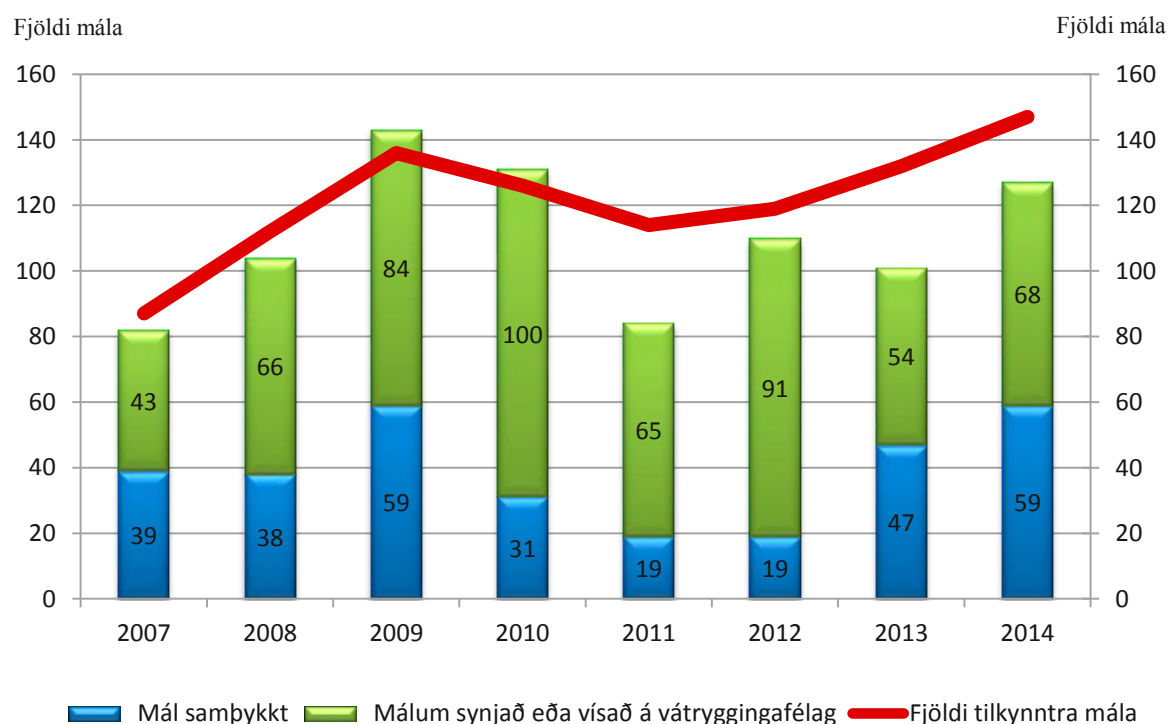
Note:

2012: The processing of statistics was slightly altered in 2012. As of 2012, decisions are only considered to be finalised when a case has been closed whereas before, decisions were considered as finalised when liability had been decided on regardless of whether the case had been closed.

The Icelandic law on patient insurance came to effect the 1. January 2001. The goal of the law is to increase the right of patients to get compensation for loss that is the result of medical treatment and make it easier for patients to obtain their rights.

Sjúklingatrygging

Fjöldi tilkynntra og afgreiddra mála 2007-2014



1120
② 26
④ 26
⑤ 26

1254
① 26 | 26 ①
=

22
② 26
④ 26

1120
⑤ 26 | 26 ②
=

③ 26

26 (3)

26 (6)

76
—
26 (1)

26 (5)

||

26

Ársreikningar

1
(1)

Sjúkratryggingar Íslands - ársreikningur 2014

Skýrsla stjórnenda og staðfesting ársreiknings

Sjúkratryggingar Íslands (SÍ) starfa samkvæmt lögum nr. 112/2008 um sjúkratryggingar sem tóku gildi þann 1. október 2008. Stofnunin heyrir undir velferðarráðherra og annast framkvæmd sjúkratrygginga og semur um og greiðir fyrir heilbrigðisþjónustu sem veitt er samkvæmt lögum og samningum. Jafnframt hefur stofnunin eftirlit með gæðum og árangri starfsemi þeirra sem veita heilbrigðisþjónustu samkvæmt samningum.

Á árinu 2014 varð 23,1 m.kr. halli af rekstri Sjúkratrygginga Íslands. Samkvæmt efnahagsreikningi námu eignir stofnunarinnar 283,1 m.kr., skuldir 289,0 m.kr. og eigið fé var neikvætt um 5,9 m.kr. í árslok 2014.


Ástæða er einnig til að vekja athygli á því að enn er ekki búið að ljúka formlegum skiptum milli SÍ og TR á eignum, réttindum og skyldum í samræmi við ákvæði til bráðabirgða III í lögum um sjúkratryggingar nr. 112/2008.

Stjórn, forstjóri og aðalbókari staðfesta ársreikning Sjúkratrygginga Íslands fyrir árið 2014 með undirritun sinni.

Reykjavík, 30. júní 2015



Björn Zöega,
formaður.




Berglind Hallgrímsdóttir.



Birna Svavarsdóttir.




Guðmundur Magnússon



Tanya Zharov.



Steingrímur Atí Arason,
forstjóri.



Elisabet H. Guðmundsdóttir,
aðalbókari.

Áritun endurskoðenda

Til stjórnar og ráðuneytis

Við höfum endurskoðað meðfylgjandi ársreikning Sjúkratrygginga Íslands fyrir árið 2014. Ársreikningurinn hefur að geyma skýrslu stjórnenda, rekstrarreikning, efnahagsreikning, yfirlit um sjóðstreymi, upplýsingar um mikilvægar reikningsskilaaðferðir og aðrar skýringar.

Ábyrgð stjórnenda á ársreikningnum

Stjórnendur eru ábyrgir fyrir gerð og framsetningu ársreikningsins í samræmi við lög um ársreikninga og fjárreiður ríkisins. Samkvæmt því ber þeim að skipuleggja, innleiða og viðhalda innra eftirliti sem varðar gerð og framsetningu ársreiknings þannig að hann sé í meginatriðum án verulegra annmarka. Ábyrgð stjórnenda nær einnig til þess að beitt sé viðeigandi reikningsskilaaðferðum og mati miðað við aðstæður.

Ábyrgð endurskoðenda

Ábyrgð okkar felst í því álitum sem við látum í ljós á ársreikningnum á grundvelli endurskoðunarinnar. Endurskoðað var í samræmi við góða endurskoðunarvenju og ákvæði laga um Ríkisendurskoðun. Samkvæmt því ber okkur að fara eftir settum siðareglum og skipuleggja og haga endurskoðuninni þannig að nægjanleg víska fái um að ársreikningurinn sé án verulegra annmarka.

Endurskoðunin felur í sér aðgerðir til að staðfesta fjárhæðir og aðrar upplýsingar í ársreikningnum. Val endurskoðunaraðgerða byggir á faglegu mati endurskoðandans, meðal annars á þeirri áhættu að verulegir annmarkar séu á ársreikningnum. Endurskoðunin felur einnig í sér mat á þeim reikningsskila- og matsaðferðum sem gilda um A-hluta stofnanir og stjórnendur nota við gerð ársreikningsins og framsetningu hans í heild.

Við teljum að við endurskoðunina hafi verið aflað nægjanlegra og viðeigandi gagna til að byggja álit okkar á.

Álit

Það er álit okkar að ársreikningurinn gefi glögga mynd af afkomu Sjúkratrygginga Íslands á árinu 2014, efnahag þeirra 31. desember 2014 og breytingu á handbæru fé á árinu 2014, í samræmi við lög um ársreikninga og fjárreiður ríkisins.

Ríkisendurskoðun, 30. júní 2015.



Sveinn Arason,
ríkisendurskoðandi.

Rekstrarreikningur árið 2014

Tekjur	Skýr.	2014	2013
Tekjur af samrekstri	1	623.607.566	561.357.338
Sérstök tekjufærsla	2	81.784.000	129.300.000
Aðrar tekjur	3	25.904.949	18.589.577
		<u>731.296.515</u>	<u>709.246.915</u>
Gjöld			
Laun og launatengd gjöld	4	743.457.760	655.372.138
Skrifstofu- og stjórnunarkostnaður	5	82.822.135	91.999.134
Funda- og ferðakostnaður	6	4.725.492	6.447.371
Aðkeypt sérfræðipjónusta	7	189.492.891	233.200.470
Rekstur tækja og áhalda	8	57.568.761	44.636.675
Annar rekstrarkostnaður	9	76.176.158	65.562.559
Húsnæðiskostnaður	10	120.894.721	111.575.967
		<u>1.275.137.918</u>	<u>1.208.794.314</u>
Eignakaup	11	16.629.368	16.170.044
		<u>1.291.767.286</u>	<u>1.224.964.358</u>
Tekjuhalli fyrir ríkisframlag		(560.470.771)	(515.717.443)
Ríkisframlag		<u>537.370.150</u>	<u>508.200.000</u>
Tekjuhalli ársins		<u>(23.100.621)</u>	<u>(7.517.443)</u>

Efnahagsreikningur 31. desember 2014

Eignir	Skýr.	2014	2013
Veltufjármunir			
Ríkissjóður		6.139.789	17.967.540
Viðskiptakröfur		173.913.814	101.378.515
Handbært fé		103.016.557	209.213.857
		<u>283.070.160</u>	<u>328.559.912</u>
Eignir alls		<u>283.070.160</u>	<u>328.559.912</u>
Eigið fé og skuldir			
Eigið fé			
<i>Höfuðstóll:</i>			
Höfuðstóll í ársbyrjun		17.205.427	24.722.870
Tekjuafgangur (tekjuhalli) ársins		(23.100.621)	(7.517.443)
Höfuðstóll 12		<u>(5.895.194)</u>	<u>17.205.427</u>
Eigið fé		<u>(5.895.194)</u>	<u>17.205.427</u>
Skuldir			
Skammtímaskuldir			
Viðskiptaskuldir		288.965.354	311.354.485
Skuldir		<u>288.965.354</u>	<u>311.354.485</u>
Eigið fé og skuldir alls		<u>283.070.160</u>	<u>328.559.912</u>

Sjóðstreymi árið 2014

	Skýr.	2014	2013
Rekstrarhreyfingar			
<i>Veltufé frá rekstri:</i>			
Tekjuafgangur (tekjuhalli) ársins.....	(23.100.621)	(7.517.443)
<i>Veltufé frá rekstri</i>	(23.100.621)	(7.517.443)
<i>Breytingar á rekstartengdum eignum og skuldum:</i>			
Skammtimakröfur lækkun/(hækkun).....	(72.535.299)	(978.914)
Viðskiptaskuldir (lækkun)/hækkun.....	(22.389.131)	150.699.165
	(94.924.430)	149.720.251
Handbært fé frá rekstri	(118.025.051)	142.202.808
Fjármögnunarhreyfingar			
<i>Breyting á stöðu við ríkissjóð</i>			
Framlag ríkissjóðs.....	(537.370.150)	(508.200.000)
Greitt úr ríkissjóði.....		549.197.901	(64.245.966)
Fjármögnunarhreyfingar		11.827.751	(572.445.966)
Hækkun (lækkun) á handbæru fé.....	(106.197.300)	(430.243.158)
Handbært fé í ársbyrjun.....		209.213.857	639.457.015
Handbært fé í lok ársins		103.016.557	209.213.857

Skýringar

Reikningsskilaaðferðir

Grundvöllur reikningsskila

Ársreikningur Sjúkratrygginga Íslands er gerður í samræmi við lög um fjárreiður ríkisins, nr. 88/1997, lög um ársreikninga, nr. 3/2006 og reglugerð um framsetningu og innihald ársreikninga og samstæðureikninga, nr. 696/1996.

Samkvæmt fjárreiðulögum eiga A-hluta ríkisstofnanir ekki að eignfæra varanlega rekstrarfjármuni heldur skulu þeir gjaldfærðir á kaupári. Stofnanirnar eiga almennt ekki að taka lán til langs tíma og mega ekki gangast undir skuldbindingar til lengri tíma nema með heimild í fjárlögum.

Skattar

Sjúkratryggingar Íslands eru undanþegnar álagningu tekjuskatta.

Skráning tekna

Tekjur stofnunarinnar eru bókaðar í þeim mánuði sem reikningar eru gefnir út.

Skráning gjalda

Gjöld eru almennt bókuð þegar reikningar berast stofnuninni. Í lok ársins eru áfallin gjöld er tilheyra viðkomandi rekstrarári færð í rekstrarreikning og sem ógreidd gjöld í árslok.

Skammtímakröfur

Skammtímakröfur eru færðar á nafnverði að teknu tilliti til áfallinna vaxta.

Handbært fé

Handbært fé er innstæða á bankareikningum.

Lífeyrisskuldbinding

Lífeyrisskuldbinding vegna núverandi og fyrrverandi starfsmanna stofnunarinnar er áhvilandi. Í samræmi við reikningsskilareglu A-hluta ríkissjóðs er lífeyrisskuldbinding ekki færð í ársreikning einstakra A-hluta ríkisstofnana heldur er hún færð í einu lagi hjá ríkissjóði.

Skammtímaskuldir

Skammtímaskuldir eru færðar á nafnverði að teknu tilliti til áfallinna vaxta.

Bókhald og fjárvarsla

Sjúkratryggingar Íslands annast bókhalds- og greiðsluþjónustu fyrir stofnunina. Fjársýsla ríkisins afgreiðir laun til starfsmanna.

Skýringar

Fjárheimildir og rekstur

Fjárveitingar á fjárlögum til Sjúkratrygginga Íslands voru 495,8 m.kr. Millifærslur vegna launabóta námu 12,9 m.kr. Millifærslur af öðrum fjárlagaliðum voru 28,7 m.kr. Þar af voru 13,0 m.kr. vegna verkefnisins Betri heilbrigðisþjónusta og 15,7 m.kr. vegna rekstrarhalla stofnunarinnar. Þannig að í heild námu fjárheimildir ársins 2014 því samtals 537,4 m.kr.

Rekstrargjöld, að frádrögnum sértekjum, námu samtals 560,5 m.kr. og urðu því 23,1 m.kr. umfram fjárheimildir ársins. Sundurliðun er sem hér greinir:

Í þús. kr.	Fjárlög	Fjárheimild	Reikningur	Frávik
Sértekjur	(670.900)	(670.900)	(731.297)	60.397
Laun og launatengd gjöld	644.600	670.515	743.458	(72.943)
Önnur rekstrargjöld	522.100	537.755	531.680	6.075
	495.800	537.370	543.841	(6.471)
Eignakaup	0	0	16.629	(16.629)
	495.800	537.370	560.471	(23.101)

Rekstrarreikningur, sundurliðaður eftir viðfangsefnum í þús.kr. er með eftirgreindum hætti:

	2014	2013
Sértekjur	(731.297)	(709.247)
101 Almennur rekstur	1.291.767	1.224.964
	560.471	515.717

Sundurliðanir

1. Tekjur af samrekstri

Tekjur af samrekstri námu 623,6 m.kr. árið 2014 og hækkuðu um 62,3 m.kr. frá fyrra ári eða um 11,1%. Sjúkratryggingar Íslands höfðu tekjur af þjónustu og umsýslu fyrir slysatryggingar, 85,0 m.kr. og hjálpertækjamiðstöð (HTM), 538,6 m.kr. Tekjur 2013 fyrir slysatryggingar voru 85 m.kr. og fyrir HTM 476,4 m.kr. Kostnaðarþátttaka HTM í rekstri SÍ nam 54,9 m.kr. en var 44,8 m.kr. árið áður.

2. Sérstök tekjufærsla

Á árinu 2014 er eins og á árinu 2013 færð sérstök tekjufærsla vegna viðskipta SÍ og TR. Að þessu sinni er tekjufærslan 81,8 m.kr. en var 129,3 m.kr. árið áður. Það liggur fyrir að TR afhendir SÍ þjónustu á undirverði vegna þess að millifærsla fjárheimilda frá TR til SÍ átti sér ekki að fullu stað við uppskiptingu stofnananna. Tilgangur tekjufærslu er því að sýna sem réttastan kostnað af viðskiptum þessara aðila og gera mögulega gjaldfærslu viðskipta SÍ og TR á kostnaðarverði. Ekki hefur tekist að lenda uppskiptingu milli stofnananna og því forsendur viðskipta SÍ og TR um margt óljósar.

Skýringar

3. Aðrar tekjur

Aðrar tekjur námu 25,9 m.kr. á árinu, en voru 18,6 m.kr. árið áður. Endurgreiddur ferðakostnaður hækkar milli ára en það má rekja til þess að uppgjör afsláttar Icelandair vegna ársins 2013 barst eftir að bókhaldi þess árs var lokað og því færðist hluti afsláttar á milli ára. Á árinu 2014 var gert uppgjör vegna styrks sem SÍ fékk frá EB vegna EESSI verkefnisins á árinu 2012. Samtals nam styrkurinn 4,4 m.kr. Eignasala nam 0,6 m.kr. en seldar voru til starfsmanna gamlar tölvur. Aðrar tekjur hækkðu um 2,4 m.kr. en þær hækkðu vegna upplýsingavinnslu fyrir Pétursnefndina eða um 4,0 m.kr., en aðrar tekjur lækkðu á móti.

	2014	2013
Endurgreiddur ferðakostnaður	8.498.580	4.586.745
Styrkir og framlög	3.154.254	1.257.638
Eignasala	648.000	0
Aðrar tekjur	10.095.182	7.689.860
Fjármunatekjur	3.508.933	5.055.334
	<u>25.904.949</u>	<u>18.589.577</u>

4. Laun og launatengd gjöld

Laun og launatengd gjöld námu 743,5 m.kr. á árinu 2014 og hækkðu um 88,1 m.kr. eða 13,4% frá fyrra ári. Starfsmenn Sjúkratrygginga Íslands voru 106 í árslok 2014, en 104 í árslok árið áður. Ársverk voru 98,58 en voru 98,4 árið 2013. Breyting launaliðarins skýrist af þrennu. Í fyrsta lagi heilsársáhrifum nýrra stofnanasamninga, í öðru lagi af almennum launabreytingum og í þriðja lagi af sérstökum fjárframlögum úr launapottum vegna samninga SFR (bókun 4). Starfstengdur kostnaður samanstendur af líkamsræktarstyrkjum, endurmenntun starfsmanna, kostnaði vegna árshátíðar og jólagjöfum til starfsmanna. Reiknað áfallið orlof í árslok 2014 nam 69,6 m.kr. en það var ekki fært upp í ársreikninginn.

Dagvinna	556.448.532	490.915.107
Yfirvinna	24.616.872	21.537.795
Vaktaálag	39.319	65.108
Aukagreiðslur	13.173.077	10.797.536
Launatengd gjöld	142.293.354	125.042.398
Starfstengdur kostnaður	6.886.606	7.014.194
	<u>743.457.760</u>	<u>655.372.138</u>

Skýringar

5. Skrifstofu- og stjórnunarkostnaður

Undir þennan lið fellur kostnaður sem tengdur er skrifstofuhaldi Sjúkratrygginga Íslands, sem var 82,8 m.kr. árið 2014 og lækkaði um 9,2 m.kr. eða 10,0% frá fyrra ári. Afnotagjöld hækkðu um 1,8 m.kr. milli ára. Skýrist það af kaupum á hugbúnaðarleyfum m.a. vegna símstöðvar. Kostnaður vegna útgáfustarfsemi var 4,1 m.kr. og hækkaði um 0,8 m.kr. frá fyrra ári. Skýrist það af prentun ES korta en á móti lækkaði annar prentkostnaður frá fyrra ári. Hlutdeild SÍ í rekstrarkostnaði TR lækkar milli ára vegna yfirtöku SÍ á þeirri starfsemi sem Samskiptasvið TR annaðist fyrir SÍ áður og lækkaði kostnaður vegna þess um 8,6 m.kr. eða 18,7%.

	2014	2013
Tímarit, blöð og bækur	254.721	248.295
Auglýsingar og kynningar	3.173.684	4.814.160
Símagjöld	3.700.777	3.697.819
Burðargjöld	18.873.575	21.082.742
Útgáfustarfsemi	4.079.735	3.278.109
Afnotagjöld	11.174.792	9.396.393
Skrifstofuvörur	3.990.959	3.256.379
Gjafir	7.892	17.237
Þjónustukaup af TR	37.566.000	46.208.000
	<u>82.822.135</u>	<u>91.999.134</u>

6. Funda- og ferðakostnaður

Ferða- og dvalarkostnaður var 4,7 m.kr. á árinu og lækkaði um 1,8 m.kr. eða 27,3% frá fyrra ári. Mesta lækkun frá fyrra ári er ferða- og dvalarkostnaður erlendis en um er að ræða 7 ferðir vegna samstarfs við systurstofnanir erlendis og kynningarferðir.

Ferða- og dvalarkostnaður innanlands	334.909	555.040
Ferða- og dvalarkostnaður erlendis	947.779	2.327.382
Funda- og ráðstefnugjöld	447.245	428.856
Félagsgjöld	203.265	143.995
Risna	18.149	334.374
Akstur	2.774.145	2.657.724
	<u>4.725.492</u>	<u>6.447.371</u>

Skýringar

7. Aðkeypt sérfræðipjónusta

Aðkeypt þjónusta nam 189,5 m.kr. árið 2014 og lækkaði um 43,7 m.kr. milli ára eða 18,7%. Kostnaðu vegna tölvu- og kerfisfræðipjónustu lækkaði um 9,5 m.kr. eða 8,1% frá fyrra ári. Lækkun kostnaðar skýrist af minni vinnu við nýja lyfjagreiðslukerfið en á móti eru aukin útgjöld m.a. vegna réttindagrunns og rafrænna þjónustugátta. Sérfræðipjónusta hækkaði um 0,6 m.kr. frá fyrra ári. Þetta skýrist aðallega af verðhækkun vegna aðkeyptrar þjónustu verktakalækna í slysatryggingum en á móti dró úr aðkeyptri þjónustu lækna á öðrum deildum. Aðkeypt vinna af TR lækkaði um 34,9 m.kr. og stafar það af yfirtöku verkefna frá Samskiptasviði TR sem leiddi til opunar þjónustuvers SÍ í ársbyrjun 2014.

	2014	2013
Sérfræðipjónusta	31.150.535	30.599.081
Tölvu- og kerfisfræðipjónusta	107.987.716	117.529.445
Aðkeypt vinna	48.209.000	83.092.000
Önnur sérfræðipjónusta	167.080	49.882
Rekstrarsamningar	1.978.560	1.930.062
	<u>189.492.891</u>	<u>233.200.470</u>

8. Rekstur tækja og áhaldna

Kostnaður við rekstur tækja og áhaldna var 57,6 m.kr. árið 2014 og hækkaði um 14,8 m.kr. frá fyrra ári. Endurnýting og viðgerðarþjónusta hjálpartækja nam 52,4 m.kr. og hækkaði kostnaðurinn um 11,8 m.kr. frá fyrra ári eða um 29,1%. Ástæður hækkunar á þessum lið eru vegna meiri endurnýtingar hjálpartækja.

Smátæki og áhöld	2.133.504	1.129.967
Viðgerðir og viðhald	3.603.447	2.414.533
Varahlutir og viðhaldsvörur	48.194.461	39.183.481
Netbúnaður, uppsetning	3.637.349	1.908.694
	<u>57.568.761</u>	<u>44.636.675</u>

9. Annar rekstrarkostnaður

Annar rekstrarkostnaður nam 76,2 m.kr. á árinu 2014 sem er 10,6 m.kr. hækkun frá fyrra ári. Sameiginleg þjónusta stendur fyrir kostnaðarpátttöku HTM í sameiginlegum rekstrarkostnaði SÍ. Hækkun liðarins um 10,1 frá fyrra ári skýrist af auknu umfangi í sameiginlegum kostnaði SÍ. Ýmis annar kostnaður hækkaði um 3,6 m.kr. frá fyrra ári. Þar af er aukning vegna AK gjalda frá Seðlabanka Íslands að fjárhæð 1,7 m.kr. og kostnaður 1,3 m.kr. við aðkeypta þjónustu sendibifreiða hjá þjónustu- og hjálpartækjamiðstöð vegna veikinda starfsmanns.

Máltíðir og matvæli	11.637.836	11.618.784
Sameiginleg þjónusta	54.925.421	44.837.107
Rekstrarvörur	2.478.522	1.927.752
Hreinsun og gagnaeyðing	900.922	4.240.582
Bifreiðakostnaður	1.014.900	1.014.068
Fjármagnsgjöld	801.696	1.081.620
Ýmis annar kostnaður	4.416.861	842.646
	<u>76.176.158</u>	<u>65.562.559</u>

Skýringar

10. Húsnæðiskostnaður

Húsnæðiskostnaður hækkaði um 9,3 m.kr. frá fyrra ári. Stofnunin er með á leigu húsnæði á fjórðu hæð að Rauðarárstíg 10, Laugavegi 116 og 118. Alþjóðadeild, Þjónustu- og hjálpartækjamiðstöð eru með aðsetur í húsnæði að Vínlandsleið 16. Leigugjöld hækkuðu um 9,8 m.kr., þar af eru 4,6 m.kr., vegna nýs húsnæðis alþjóðadeildar sem tekið var í notkun í sept. 2013. Tekið var á leigu í ársbyrjun geymsluhúsnæði að Vínlandsleið 14 og leigugjöldin hækkuðu þannig um 3,1 m.kr. Annar kostnaður skýrist að mestu af vísitöluhækkun húsnæðiskostnaðar.

	2014	2013
Leigugjöld	89.675.179	79.886.833
Orka	4.330.854	4.957.988
Viðhald fasteigna	14.854.406	15.577.344
Þrif og sorphirða	9.010.236	8.389.565
Sameiginlegur húsnæðiskostnaður	1.070.593	632.619
Öryggisgæsla	633.647	528.482
Annar húsnæðiskostnaður	1.319.806	1.603.136
	<u>120.894.721</u>	<u>111.575.967</u>

Eignakaup

Eignakaup námu 16,6 m.kr. á árinu og hækkuðu um 0,5 m.kr. frá árinu 2013. Haldið var áfram að endurnýja tölvubúnað stofnunarinnar á árinu 2014. Liðurinn húsgögn hækkaði um 0,8 m.kr. frá fyrra ári og önnur tæki og búnaður um 0,6 m.kr. Aukningin skýrist af áframhaldandi búnaðarkaupum Alþjóðadeildar og Þjónustovers að Vínlandsleið.

Tölvubúnaður	8.899.292	8.671.529
Húsgögn	5.950.632	5.122.900
Skrifstofubúnaður	822.007	720.000
Vélasamstæður	184.992	1.472.412
Önnur tæki og búnaður	772.445	183.203
	<u>16.629.368</u>	<u>16.170.044</u>

12. Staða við ríkissjóð

Í efnahagsreikningi er gerð sérstök grein fyrir greiðslustöðu Sjúkratrygginga Íslands gagnvart ríkissjóði. Þannig eru greiðslur og framlag færð um viðskiptareikning ríkissjóðs í reikningsskilum stofnunarinnar. Í árslok 2014 nam inneign Sjúkratrygginga hjá ríkissjóði 6,1 m.kr.

Staða 1. janúar 2014	17.967.540
Ríkisframlag	537.370.150
Greiðslur	(551.389.045)
Millifærslur	<u>2.191.144</u>
Staða 31. desember 2014	<u>6.139.789</u>

Skýringar

13. Eigið fé

Skilgreining á framlagi ríkissjóðs og færsluaðferð leiðir það af sér að höfuðstóll Sjúkratrygginga Íslands sýnir uppsafnaðan rekstrarárangur stofnunarinnar gagnvart fjárlögum og fjárheimildum. Í lok ársins 2014 sýnir höfuðstóll Sjúkratrygginga Íslands neikvæða stöðu að fjárhæð 5,9 m.kr. og hafði staðan versnað um 23,1 m.kr. frá árinu á undan, eða sem nemur halla ársins.

Höfuðstóll

Höfuðstóll 1. janúar 2014	17.205.427
Tekjuhalli fyrir ríkisframlag	(560.470.771)
Ríkisframlag	537.370.150
Höfuðstóll 31. desember 2014	(5.895.194)

Fimm ára yfirlit í m.kr. á verðlagi hvers árs:

	2014	2013	2012	2011	2010
Rekstur					
Tekjur	731,3	709,2	688,9	616,8	588,4
Gjöld	-1.291,8	-1.225,0	-1.159,5	-1.101,1	-1.072,9
Tekjuafgangur	-560,5	-515,7	-470,5	-484,3	-484,6
Ríkisframlag	537,4	508,2	488,2	451,0	492,1
Tekjuafgangur ársins	<u>-23,1</u>	<u>-7,5</u>	<u>17,7</u>	<u>-33,3</u>	<u>7,5</u>
Efnahagur					
Langtímakröfur	0,0	0,0	0,0	0,0	0,0
Veltufjármunir	283,1	328,6	739,9	539,7	327,6
Eignir alls	<u>283,1</u>	<u>328,6</u>	<u>739,9</u>	<u>539,7</u>	<u>327,6</u>
Höfuðstóll	-5,9	17,2	24,7	7,0	40,4
Skammtímaskuldir	289,0	311,4	715,1	532,7	287,2
Eigið fé og skuldir alls	<u>283,1</u>	<u>328,6</u>	<u>739,9</u>	<u>539,7</u>	<u>327,6</u>

Sjúkratryggingar - ársreikningur 2014


Skýrsla stjórnenda og staðfesting ársreiknings

Fjárlagaliðurinn 08-206 Sjúkratryggingar, heyrir undir velferðarráðuneyti. Um Sjúkratryggingar gilda lög nr. 112/2008. Sjúkratryggingar Íslands annast greiðslur til þeirra sem öðlast réttindi samkvæmt þessum lögum.


Á árinu 2014 varð 1.208,8 m.kr. rekstrarhalli af rekstri fjárlagaliðarins Sjúkratryggingar. Samkvæmt efnahagsreikningi námu eignir fjárlagaliðarins 801,7 m.kr., skuldir 2.010,5 m.kr. og eigið fé var því neikvætt um 1.208,8 m.kr. í árslok 2014.

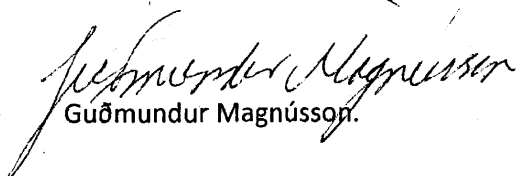
Stjórn, forstjóri og aðalbókari Sjúkratrygginga Íslands staðfesta ársreikning fjárlagaliðarins Sjúkratryggingar fyrir árið 2014 með undirritun sinni.

Reykjavík, 25. júní 2015



Björn Zöega,
formaður.



Berglind Hallgrímsdóttir.


Birna Svavarsdóttir.


Guðmundur Magnússon.


Tanya Zharov.


Steingrímur Ari Arason,
forstjóri.


Elisabet H. Guðmundsdóttir,
aðalbókari.

Áritun ríkisendurskoðanda

Til ráðherra

Við höfum endurskoðað ársreikning Sjúkratrygginga fyrir árið 2014. Ársreikningurinn hefur að geyma skýrslu stjórnenda, rekstrarreikning, efnahagsreikning, yfirlit um sjóðstreymi, upplýsingar um mikilvægar reikningsskilaaðferðir og aðrar skýringar. Hann er lagður fram af stjórnendum stofnunarinnar og eru þeir ábyrgir fyrir gerð og framsetningu hans í samræmi við lög um fjárreiður ríkisins.

Við erum ábyrgir fyrir því álit sem látið er í ljós á ársreikningnum á grundvelli endurskoðunarinnar. Endurskoðunin fólst í eftirfarandi aðgerðum:

- að sannreyna að ársreikningurinn gefi glögga mynd af rekstri og efnahag í samræmi við góða reikningsskilavenju fyrir A-hluta ríkisstofnanir,
- að kanna innra eftirlit og meta hvort það tryggir viðeigandi árangur,
- að kanna hvort reikningar séu í samræmi við heimildir fjárlaga, fjárukalaga og annarra laga, lögmæt fyrirmæli, starfsvenjur og rekstrarverkefni þar sem við á.

Endurskoðunin byggir á skipulögðu ferli aðgerða og faglegu mati sem miðar að því að staðfesta fjárhæðir og aðrar upplýsingar í ársreikningnum. Hún felur meðal annars í sér áhættugreiningu, greiningaraðgerðir, úrtakskannanir og athuganir á gögnum til að sannreyna fjárhæðir og aðrar upplýsingar sem fram koma í ársreikningnum. Endurskoðunin felur einnig í sér mat á þeim reikningsskila- og matsaðferðum sem gilda um A-hluta stofnanir. Við teljum að endurskoðunin hafi byggt upp nægjanlega traustan grunn til að staðfesta réttmæti ársreikningsins.

Það er álit okkar að ársreikningurinn gefi glögga mynd af afkomu Sjúkratrygginga á árinu 2014, efnahag 31. desember 2014 og breytingu á handbæru fé á árinu 2014 í samræmi við lög um fjárreiður ríkisins.

Ríkisendurskoðun, 25. júní 2015



Sveinn Arason,
ríkisendurskoðandi.

Rekstrarreikningur árið 2014

Tekjur	Skýr.	2014	2013
Samningur um sölu insúlindæla	1	56.045.345	0
Aðrar tekjur	1	536.274	0
		<u>56.581.619</u>	<u>0</u>
 Gjöld			
Lækniskostnaður	2	8.288.085.235	6.829.506.070
Lyf	3	8.389.458.744	8.218.312.520
Lyf með S-merkingu	4	6.431.291.874	6.387.243.958
Hjálpartæki og næring	5	3.535.198.477	3.428.557.215
Hjúkrun í heimahúsum	6	202.057.739	196.684.357
Þjálfun	7	1.987.556.455	1.998.641.738
Tannlækningar	8	2.447.240.545	1.789.130.791
Sjúkraflutningar og ferðir innanlands	9	714.772.721	714.781.861
Brýn meðferð erlendis	10	1.685.668.750	1.665.593.947
Sjúkrakostnaður vegna veikinda og slysa erlendis	11	430.341.185	422.486.324
Sjúkradagpeningar	12	286.983.702	272.335.033
Annað	13	271.442.980	254.646.494
		<u>34.670.098.407</u>	<u>32.177.920.308</u>
Tekjuhalli fyrir hreinar fjármunatekjur		(34.613.516.788)	(32.177.920.308)
Fjármunatekjur	14	2.617.414	0
Fjármagnsgjöld	14	(243.043)	(111.886)
Tekjuhalli fyrir ríkisframlag		(34.611.142.417)	(32.178.032.194)
Ríkisframlag		<u>33.402.300.000</u>	<u>32.464.100.000</u>
Tekjuafgangur (tekjuhalli) ársins		<u>(1.208.842.417)</u>	<u>286.067.806</u>

Efnahagsreikningur 31. desember 2014

Eignir	Skýr.	2014	2013
Fastafjármunir			
Langtímakröfur	15	52.045.345	0
		<u>52.045.345</u>	<u>0</u>
Veltufjármunir			
Ríkissjóður	16	201.741.040	986.144.394
Viðskiptakröfur		236.062.122	123.585.478
Sjúkrakostnaður vegna EES-landa		307.805.865	241.715.224
Næsta árs afborgun af langtímakröfu	15	4.000.000	0
Handbært fé		0	303.752.399
		<u>749.609.027</u>	<u>1.655.197.495</u>
Eignir alls		<u>801.654.372</u>	<u>1.655.197.495</u>
Eigið fé og skuldir			
Eigið fé			
<i>Höfuðstóll:</i>			
Höfuðstóll í ársbyrjun		286.067.806	(422.241.215)
Flutningur fjárheimilda af 08-501-115		614.261	0
Fjárheimildir í lokafjárlögum		(286.682.067)	422.241.215
Tekjuafgangur (tekjuhalli) ársins		<u>(1.208.842.417)</u>	<u>286.067.806</u>
Höfuðstóll	17	<u>(1.208.842.417)</u>	<u>286.067.806</u>
Eigið fé		<u>(1.208.842.417)</u>	<u>286.067.806</u>
Skuldir			
Skammtímaskuldir			
Yfirdráttarlán		380.797.661	0
Staðgreiðsla skatta		7.993.281	8.272.423
Ógreiddur kostnaður		1.621.705.847	1.360.857.266
Skuldir		<u>2.010.496.789</u>	<u>1.369.129.689</u>
Eigið fé og skuldir alls		<u>801.654.372</u>	<u>1.655.197.495</u>

Sjóðstreymi árið 2014

	Skýr.	2014	2013
Rekstrarhreyfingar			
<i>Veltufé frá rekstri:</i>			
Tekjuafgangur (tekjuhalli) ársins.....	(1.208.842.417)	286.067.806	
Veltufé frá rekstri	(1.208.842.417)	286.067.806	
<i>Breytingar á rekstartengdum eignum og skuldum:</i>			
Skammtímakröfur lækkun/(hækkun).....	(182.567.285)	65.905.575	
Viðskiptaskuldir (lækkun)/hækkun.....	641.367.100	(829.421.820)	
	458.799.815	(763.516.245)	
Handbært fé frá rekstri	(750.042.602)	(477.448.439)	
Fjárfestingahreyfingar			
Veitt lán.....	(56.045.345)	0	
Afborganir veittra lána.....	4.000.000	0	
	(52.045.345)	0	
Fjármögnunarhreyfingar			
<i>Breyting á stöðu við ríkissjóð</i>			
Framlag ríkissjóðs.....	(33.402.300.000)	(32.464.100.000)	
Greitt úr ríkissjóði.....	33.900.635.548	33.195.300.838	
Fjármögnunarhreyfingar	498.335.548	731.200.838	
Hækkun (lækkun) á handbæru fé.....	(303.752.399)	253.752.399	
Handbært fé í ársbyrjun.....	303.752.399	50.000.000	
Handbært fé í lok ársins	0	303.752.399	

Skýringar

Reikningsskilaaðferðir

Grundvöllur reikningsskila

Ársreikningur Sjúkratrygginga er gerður í samræmi við lög um fjárreiður ríkisins, nr. 88/1997, lög um ársreikninga, nr. 3/2006 og reglugerð um framsetningu og innihald ársreikninga og samstæðureikninga, nr. 696/1996.

Samkvæmt fjárreiðulögum eiga A-hluta ríkisstofnanir ekki að eignfæra varanlega rekstrarfjármuni heldur skulu þeir gjaldfærðir á kaupári. Stofnanirnar eiga almennt ekki að taka lán til langs tíma og mega ekki gangast undir skuldbindingar til lengri tíma nema með heimild í fjárlögum.

Skattar

Fjárlagaliðurinn er undanþeginn álagningu tekjuskatts.

Skráning gjalda

Gjöld eru almennt bókuð þegar reikningar berast. Í lok ársins eru áfallin gjöld, er tilheyra viðkomandi rekstrarári, færð á rekstrarreikning og sem ógreidd gjöld í árslok.

Skammtímakröfur

Skammtímakröfur eru færðar á nafnverði að teknu tilliti til áfallinna vaxta.

Handbært fé

Handbært fé er innstæða á bankareikningi hjá Seðlabanka Íslands, sem heimilt er að yfirdraga.

Viðskiptaskuldir

Viðskiptaskuldir eru færðar á nafnverði að teknu tilliti til áfallinna vaxta.

Bókhald og fjárvarsla

Sjúkratryggingar Íslands annast bókhalds- og greiðsluþjónustu fyrir Sjúkratryggingar.

Skýringar

Fjárheimildir og rekstur

Fjárlög fyrir árið 2014 gerðu ráð fyrir framlögum til Sjúkratrygginga að fjárhæð 32.282,6 m.kr. Í fjárukaulögum var fjárheimild hækkuð um 1.072,0 m.kr. Millifærslur voru samtals 47,7 m.kr. og þar af voru 32,0 m.kr. vegna hreyfiseðla og 15,7 m.kr. vegna verðbóta í liðunum Hjúkrun í heimahúsum og Þjálfun. Þannig námu heildarframlög ársins samtals 33.402,3 m.kr.

	Fjárlög	Fjárukaulög	Milli fjárl.liða	Fjárheimild
111 Lækniskostnaður	6.603.000	378.000		6.981.000
115 Lyf	8.271.200	(112.000)		8.159.200
116 Lyf með S-merkingu	6.756.000	0		6.756.000
121 Hjálpartæki og næring	3.309.500	165.000		3.474.500
125 Hjúkrun í heimahúsum	216.400	0	1.800	218.200
131 Þjálfun	1.941.100	0	13.900	1.955.000
135 Tannlækningar	2.009.000	300.000		2.309.000
141 Sj.flutn. og ferðir innanlands	701.100	0		701.100
145 Brýn meðferð erlendis	1.789.900	120.000		1.909.900
151 Sj.kostn. v/veik. og slysa erl.	223.000	175.000		398.000
155 Sjúkradagpeningar	284.600	0		284.600
191 Annað	177.800	46.000	32.000	255.800
	<u>32.282.600</u>	<u>1.072.000</u>	<u>47.700</u>	<u>33.402.300</u>

Gjöld, að frádregnum sértekjum, námu samtals 34.611,1 m.kr. og urðu því 1.208,8 m.kr. umfram fjárheimildir ársins. Sundurliðun er sem hér greinir:

Í þús. kr.	Fjárlög	Fjárheimild	Reikningur	Frávik
Sértekjur	0	0	(59.199)	59.199
Laun og launatengd gjöld	0	0	2.116	(2.116)
Önnur rekstrargjöld	6.756.000	6.756.000	6.436.659	319.341
Tilfærslur	<u>25.526.600</u>	<u>26.646.300</u>	<u>28.231.567</u>	<u>(1.585.267)</u>
	<u>32.282.600</u>	<u>33.402.300</u>	<u>34.611.142</u>	<u>(1.208.842)</u>

Fjárheimildir og rekstur sundurliðað eftir viðfangsefnum fjárlaga í þús.kr. er með eftirgreindum hætti:

	Fjárlög	Fjárheimild	Reikningur	Frávik
111 Lækniskostnaður	6.603.000	6.981.000	8.288.085	(1.307.085)
115 Lyf	8.271.200	8.159.200	8.389.459	(230.259)
116 Lyf með S-merkingu	6.756.000	6.756.000	6.431.292	324.708
121 Hjálpartæki og næring	3.309.500	3.474.500	3.479.153	(4.653)
125 Hjúkrun í heimahúsum	216.400	218.200	202.058	16.142
131 Þjálfun	1.941.100	1.955.000	1.987.556	(32.556)
135 Tannlækningar	2.009.000	2.309.000	2.447.241	(138.241)
141 Sj.flutn. og ferðir innanlands	701.100	701.100	714.773	(13.673)
145 Brýn meðferð erlendis	1.789.900	1.909.900	1.685.669	224.231
151 Sj.kostn. v/veik. og slysa erl.	223.000	398.000	430.341	(32.341)
155 Sjúkradagpeningar	284.600	284.600	286.984	(2.384)
191 Annað	177.800	255.800	270.907	(15.107)
Fjármagnsliðir	0	0	(2.374)	2.374
	<u>32.282.600</u>	<u>33.402.300</u>	<u>34.611.142</u>	<u>(1.208.842)</u>

Skýringar

Sundurliðanir

1. Tekjur

Í árslok 2014 var gerður samningur við Inter Medica um leigu á insúlíndælum og þjónustu vegna þeirra. Jafnframt var kveðið á um kaup fyrirtækisins á flestum insúlíndælum sem Sjúkratryggingar eiga, eða 270 talsins. Söluverð þeirra var 56,0 m.kr.

2. Lækniskostnaður

Lækniskostnaður hækkaði um 21,4% á milli ára eða um 1.458,6 m.kr. í samanburði við 5,4% hækkun milli árána 2012 og 2013. Samið var við klíniska sérfræðinga og tók samningur gildi í ársbyrjun 2014. Kostnaður vegna klínískra sérfræðinga hækkaði um 33,0% eða um 1.266,2 m.kr. Að meðaltali hækkaði hluti Sí um rúm 23,4% vegna samningsins en magnbreyting á milli ára var 7,4%. Kostnaður vegna rannsókna hækkaði um 15,7% eða um 109,6 m.kr. og kostnaður vegna myndgreiningar hækkaði um 7,1% eða um 55,2 m.kr. frá fyrra ári. Einingarverð á myndgreiningu var almennt hækkað milli ára um 3,2% og í rannsóknum var einingarverð hækkað um 2,8% frá 1. júlí 2014. Endurgreiðslur til sjúklinga vegna afsláttarkorta hækkuðu um 12,8% eða um 39,8 m.kr. Fleiri læknastofur og heilbrigðisstofnanir hafa nú aðgang hjá Sí að upplýsingum um stöðu sjúklinga sem leiðir til lægri endurgreiðslu frá Sí. Á móti hækka greiðslur Sí fyrir læknisþjónustu.

	2014	2013
Sjálfstætt starfandi heimilislæknar	230.109.462	216.947.685
	<u>230.109.462</u>	<u>216.947.685</u>
<i>Sérfræðingar:</i>		
Sérfræðingar, klínískir	5.099.666.103	3.833.418.124
Sérfræðingar, rannsóknir	805.348.837	695.767.534
Sérfræðingar, röntgen	829.505.706	774.319.063
Sérfræðingar, efniskaup	533.814.723	511.088.691
	<u>7.268.335.369</u>	<u>5.814.593.412</u>
<i>Annað:</i>		
Aðgerðir á sjúkrahúsum	73.512.405	113.689.677
Endurgreiðslur til sjúklinga v/afsláttarkorta og lækniskostn.	351.008.926	311.220.323
Rannsóknir sjúkrastofnana vegna sjálfstætt starfandi lækna	348.241.057	359.453.739
Annað greitt læknum.	13.606.451	11.515.574
Aðrar heilbrigðisstéttir	3.271.565	2.085.660
	<u>789.640.404</u>	<u>797.964.973</u>
	<u>8.288.085.235</u>	<u>6.829.506.070</u>

Skýringar

3. Lyf

Lyfjakostnaður hækkaði um 2,1% milli ára eða um 171,1 m.kr. í samanburði við 7,8% lækkun milli árunna 2012 og 2013. Aukinn kostnaður vegna hjarta- og æðasjúkdómslyfja skýrist af nýju greiðsluþáttökukerfi lyfja. Notendur þessara lyfja fara margir í efri þrepin þar sem þeir eru flestir á mörgum öðrum lyfjum. Kostnaður vegna tauga- og geðlyfja lækkar milli ára, fyrst og fremst af tilkomu samheitalyfja sem notuð eru við ADHD sem eru mun ódýrari en lyf sem áður voru notuð. Fjöldi notenda hefur hins vegar aukist. Kostnaður lækkar einnig vegna þess að geðrofslyf eru ekki lengur ókeypis fyrir sjúklinga í nýju greiðsluþáttökukerfi nema í þeim tilfellum þar sem um geðrofsjúkdóma er að ræða. Í þeim tilfellum þar sem geðrofslyf eru notuð við öðrum kvillum, s.s. þunglyndi, þurfa sjúklingar nú að greiða sjálfir með sama hætti og fyrir önnur lyf.

	2014	2013
Meltingarfæra- og efnaskiptalyf	1.157.200.375	1.147.406.704
Hjarta- og æðasjúkdómalyf	923.780.491	728.753.070
Tauga- og geðlyf	2.840.131.901	3.005.684.968
Öndunarfæralyf	967.635.754	995.681.256
Önnur lyf	2.500.710.223	2.340.786.523
	<u>8.389.458.744</u>	<u>8.218.312.520</u>

4. Lyf með S-merkingu

Kostnaður við lyf með S-merkingu hækkaði frá fyrra ári um 0,7% eða um 44,0 m.kr. í samanburði við 8,6% hækkun milli árunna 2012 og 2013. Lyf með S-merkingu eru lyf sem gefin eru aðallega á göngudeildum Landspítala og Sjúkrahússins á Akureyri. Á árinu 2015 munu aðrar sjúkrastofnanir og hjúkrunarheimili óska eftir endurgreiðslu á ákveðnum S-merktum lyfjum til SÍ og var það hafið á nokkrum hjúkrunarheimilum á árinu 2014. Kostnaður vegna nýrra lyfja fer vaxandi í flestum vestrænum löndum, bæði vegna hækkingar meðalaldurs sem leiðir til aukins fjölda notenda en líka vegna þess að nýju lyfin eru oft dýrari en eldri lyfin.

Landspítali	6.094.229.177	6.071.276.288
Sjúkrahúsið á Akureyri	306.399.215	315.967.670
Aðrar sjúkrastofnanir	30.663.482	0
	<u>6.431.291.874</u>	<u>6.387.243.958</u>

5. Hjálpartæki og næring

Hækkun heildarkostnaðar vegna hjálpartækja og næringar nam um 3,1% eða 106,6 m.kr. á milli ára í samanburði við 4,5% hækkun á milli árunna 2012 og 2013. Þar af hækkaði rekstur Hjálpartækjamiðstöðvarinnar um 52,2 m.kr. eða 12,1%.

Hjálpartæki	2.826.490.138	2.781.837.788
Næring og sérþæði	225.026.194	215.199.196
Rekstur hjálpartækjamiðstöðvar	483.682.145	431.520.231
	<u>3.535.198.477</u>	<u>3.428.557.215</u>

Skýringar

6. Hjúkrun í heimahúsum

Kostnaður vegna heimahjúkrunar hækkaði um 5,4 m.kr. eða 2,7% á árinu 2014 í samanburði við 4,0% hækkun milli áranna 2012 og 2013.

	2014	2013
Hjúkrun vegna langvinnra alvarlegra sjúkdóma	186.430.306	183.091.833
Aðstaða og samráð á heilbr.stofn. vegna heimahjúkrunar	15.627.433	13.592.524
	<u>202.057.739</u>	<u>196.684.357</u>

7. Þjálfun

Heildarkostnaður vegna þjálfunar lækkaði um 11,1 m.kr. eða um 0,6% á milli ára samanborið við 8,9% hækkun milli áranna 2012 og 2013. Sjúkraþjálfun lækkaði um 1,8% frá fyrra ári eða um 33,3 m.kr. Við reglugerðabreytingu nr. 166/2014 jókst kostnaður almennra einstaklinga verulega í sjúkraþjálfun, sem skýrir lækkunina að hluta milli ára. Talþjálfun hækkaði um 18,8% eða um 16,2 m.kr. samanborið við 38,2% hækkun milli áranna 2012 og 2013. Aukinn kostnaður hjá talþjálfum má skýra með auknum fjölda talþjálfra sem eru á rammisamningi Sí. Fjöldi einstaklinga í talþjálfun jókst um 15,5% og fjöldi koma um 7,6%. Einnig hækkaði einingarverð um 4,8%. Ýmis önnur þjálfun hækkaði um 11,1% eða 3,6 m.kr. frá fyrra ári.

Sjúkraþjálfun	1.821.218.571	1.854.521.033
Iðjuþjálfun	27.623.767	25.081.593
Talþjálfun	102.557.509	86.310.248
Endurgreiðsla á sjúklingahluta þjálfunar	370.447	522.409
Ýmis önnur þjálfun	35.786.161	32.206.455
	<u>1.987.556.455</u>	<u>1.998.641.738</u>

Skýringar

8. Tannlæknakostnaður

Kostnaður vegna tannlækninga hækkaði um 658,1 m.kr. eða 36,8% á árinu 2014 í samanburði við 27,5% hækkun á milli áráanna 2012 og 2013. Kostnaður vegna tannlækninga barna hækkaði um 35,3% eða um 493,9 m.kr. frá fyrra ári. Gerður var samningur við Tannlæknafélag Íslands á árinu 2013 um fríar tannviðgerðir barna yngri en 18 ára og munu árgangar barna koma inn í þetta samkomulag í áföngum til ársins 2018. Á árinu 2014 bættust við tveir árgangar barna. Kostnaður vegna tannréttinga hækkaði um 43,0% frá fyrra ári eða um 137,3 m.kr. Á árinu var fyrirkomulagi breytt þannig að farið var að greiða út tannréttingastyrki um leið og meðferð fór fram og einnig var greitt til einstaklinga sem áttu inni vegna tannréttingastyrkja, eða um 80 m.kr. Í ársbyrjun 2014 fóru tannlæknar að senda Sjúkratryggingum reikninga sína rafrænt þannig að kostnaður skilar sér fyrr til Sí en áður var.

<i>Tannlækningar fyrir börn, unglinga, aldraða og öryrkja</i>	2014	2013
Börn og unglingar 17 ára og yngri, 60-100%	1.374.674.161	949.125.906
Elli- og örorkulífeyrisþegar á stofnunum, 100%	30.378.365	20.680.952
Elli- og örorkulífeyrisþegar með tekjutryggingu, 75%	400.191.457	351.896.679
Elli- og örorkulífeyrisþegar án tekjutryggingar, 50%	83.254.241	76.727.513
Gæða- og árangursmat	3.865.000	0
	<u>1.892.363.224</u>	<u>1.398.431.050</u>
<i>Tannlækningar vegna alvarlegra afleiðinga meðfæddra galla, sjúkdóma og slysa</i>		
Börn umfl. 1-3 og andlega þroskah. á visth./sambýlum 90%	10.409.459	9.504.630
Tannréttingar	456.534.694	319.208.278
Aðrar tannlækningar en tannréttingar	87.933.168	61.986.833
	<u>554.877.321</u>	<u>390.699.741</u>
	<u>2.447.240.545</u>	<u>1.789.130.791</u>

9. Sjúkraflutningar og ferðir innanlands

Kostnaður vegna sjúkraflutninga og ferðakostnaðar sjúklinga innanlands stóð í stað frá fyrra ári í samanburði við 53,6% hækkun milli áráanna 2012 og 2013.

Sjúkraflutningar	276.867.155	274.467.441
Ferðakostnaður	436.433.811	439.462.458
Dvalarkostnaður vegna sjúkrahúsinnlagnar barna	1.471.755	851.962
	<u>714.772.721</u>	<u>714.781.861</u>

Skýringar

10. Brýn meðferð erlendis

Fjárlagaliðurinn Brýn meðferð erlendis innifelur erlendan og innlendan sjúkrakostnað. Innlendi kostnaðurinn byggir m.a. á samningum við Landspítala um sjúkdómsmeðferð sem áður fór fram erlendis. Heildarliðurinn hækkaði um 20,1 m.kr. frá fyrra ári, eða um 1,2%. Kostnaður vegna sjúkdómsmeðferða erlendis lækkaði um 83,2 m.kr. eða 6,0% frá fyrra ári í samanburði við 3,8% lækkun milli árana 2012 og 2013. Innlendi kostnaðurinn hækkaði um 36,2% frá fyrra ári eða um 103,3 m.kr.

<i>Erlendur sjúkrakostnaður:</i>	2014	2013
Sjúkdómsmeðferð	952.329.621	841.569.050
Líffæraflutningar og mergskipti	131.814.679	326.687.788
Ferðakostnaður	213.044.886	212.145.011
	<u>1.297.189.186</u>	<u>1.380.401.849</u>
<i>Innlendur sjúkrakostnaður:</i>		
Beinmergsígræðsla	85.801.738	52.580.426
Nýrnaígræðsla	101.183.954	59.284.332
Parkinson meðferð	11.735.210	32.223.393
Tavi aðgerðir	40.071.987	65.333.700
Kuðungsígræðsla	69.629.770	3.289.939
Aðrar meðferðir	80.056.905	72.480.308
	<u>388.479.564</u>	<u>285.192.098</u>
	<u>1.685.668.750</u>	<u>1.665.593.947</u>

11. Sjúkrakostnaður vegna veikinda og slysa erlendis

Heildarsjúkrakostnaður vegna veikinda og slysa erlendis hækkaði um 7,9 m.kr. eða 1,9% frá fyrra ári miðað við 79,3% hækkun milli árana 2012 og 2013. Kostnaður vegna alþjóðlegra samninga hækkaði um 123,6 m.kr. frá fyrra ári eða um 92,4%. Skýring á þessari aukningu er að í byrjun árs 2014 hófst gjaldfærsla á skuldbindingum Íslands vegna sjúkrakostnað erlendis en áður hafði hann verið gjaldfærður um leið og greiðsla fór fram.

Sjúkrakostnaður vegna veikinda og slysa erlendis

Námsmenn	34.719.365	43.107.434
Lífeyrisþegar með tekjutryggingu	19.360.286	51.411.609
Aðrir	12.798.688	93.211.776
	<u>66.878.339</u>	<u>187.730.819</u>
<i>Sjúkrakostnaður vegna alþjóðlegra samninga</i>		
Danmörk	45.742.772	43.575.352
Finnland	2.493.840	3.666.987
Noregur	34.596.488	34.513.663
Svíþjóð	17.397.804	19.220.027
Grænland	157.741	0
Færeyjar	2.525.736	0
Heimflutningur norðurlandabúa	3.124.590	0
	<u>106.038.971</u>	<u>100.976.029</u>
EES-lönd	257.423.875	133.779.476
	<u>363.462.846</u>	<u>234.755.505</u>
	<u>430.341.185</u>	<u>422.486.324</u>

Skýringar

12. Sjúkradagpeningar

Kostnaður vegna sjúkradagpeninga hækkaði um 14,6 m.kr. eða 5,4% á milli ára í samanburði við 7,9% hækkun á milli áráanna 2012 og 2013. Sjúkradagpeningar hækkuðu um 3,0% í ársbyrjun 2014. Sjúkradagpeningar greinast þannig:

	2014	2013
Fullir sjúkradagpeningar	236.182.824	224.696.307
Hálfir sjúkradagpeningar	48.202.115	46.092.390
Annar kostnaður	2.598.763	1.546.336
	<u>286.983.702</u>	<u>272.335.033</u>

13. Annað

Kostnaður vegna fæðinga og sængurlegu í heimahúsum hækkaði um 19,6 m.kr. eða 11,1% frá fyrra ári, samanborið við 1,8% hækkun milli áráanna 2012 og 2013. Einingaverð fæðingarþjónustunnar hækkaði um 5,0% í ársbyrjun en á móti kemur að fæðingum á landsvísu fækkaði um 0,9%. Á árinu 2014 voru gerðir samningar við heilbrigðisstofnanir úti á landi og við Heilsugæslu höfuðborgarsvæðisins um útgáfu á hreyfiseðlum. Hækkun afskriftakostnaðar milli ára skýrist af afskriftum gamalla erlendra krafna þar sem m.a. undirliggjandi gögn fundust ekki og tvírukkar höfðu átt sér stað.

Kostnaður vegna fæðinga og sængurlegu í heimahúsum.

Fæðingar í heimahúsum	10.654.680	9.640.965
Aðstoð ljósmæðra við sængurkonur í heimahúsum	185.263.419	166.674.836
	<u>195.918.099</u>	<u>176.315.801</u>

Sérstök húðsjúkdómameðferð

Húðsjúkdómameðferð, ljósaböð	34.830.011	32.924.869
	<u>34.830.011</u>	<u>32.924.869</u>

Annar kostnaður

Gæðæftirlit á lyfjaávísunum	0	2.583.200
Áfengis- og fíkniefnameðferð, göngudeildarþjónusta	12.535.395	42.406.219
Hreyfiseðlar	22.153.172	0
Lögfræðingar og málskostnaður	365.174	285.411
Afskriftir	4.759.013	130.994
Lífeyrishækkanir	882.116	0
	<u>40.694.870</u>	<u>45.405.824</u>
	<u>271.442.980</u>	<u>254.646.494</u>

14. Fjármunatekjur og fjármagnsgjöld

Vaxtatekjur og aðrar fjármunatekjur	2.617.414	0
Vaxtagjöld og önnur fjármagnsgjöld	0	(50)
Gengismunur og verðbreyting	(243.043)	(111.836)
	<u>2.374.371</u>	<u>(111.886)</u>

Skýringar

15. Langtímakrafa

Í samningi um sölu á insúlíndælum er tekið fram að Inter Medica mun greiða andvirði sölunnar á næstu 4 árum. Afborgun ársins 2015 er 4,0 kr.

16. Staða við ríkissjóð

Í efnahagsreikningi er gerð sérstök grein fyrir greiðslustöðu Sjúkratrygginga gagnvart ríkissjóði. Þannig eru greiðslur og framlag færð um viðskiptareikning ríkissjóðs í reikningsskilum fjárlagaliðarins. Í árslok 2014 nam inneign Sjúkratrygginga hjá ríkissjóði 201,7 m.kr. og hafði hún versnað um 784,4 m.kr. á árinu.

Staða 1. janúar 2014	986.144.394
Flutningur fjárheimilda af 08-501-115	614.261
Fjárheimildir í lokafjárlögum 2013	(286.682.067)
Ríkisframlag	33.402.300.000
Greiðslur	(34.082.600.000)
Millifærslur	181.964.452
Staða 31. desember 2014	<u>201.741.040</u>

17. Eigið fé

Skilgreining á framlagi ríkissjóðs og færsluaðferð leiðir það af sér að höfuðstóll Sjúkratrygginga sýnir uppsafnaðan tekjuafgang þeirra gagnvart fjárlögum og fjárheimildum. Í lok ársins 2014 sýnir höfuðstóll fjárlagaliðarins að 1.208,8 m.kr. hafa verið notaðar umfram fjárheimildir ársins 2014.

Höfuðstóll

Höfuðstóll 1. janúar 2014	286.682.067
Fjárheimildir í lokafjárlögum 2013	(286.682.067)
Tekjuafgangur fyrir ríkisframlag	(34.611.142.417)
Ríkisframlag	33.402.300.000
Höfuðstóll 31. desember 2014	<u>(1.208.842.417)</u>

Fimm ára yfirlit í m.kr. á verðlagi hvers árs:

	2014	2013	2012	2011	2010
Rekstur					
Tekjur	57	0	0	0	147
Gjöld	(34.668)	(32.178)	(30.934)	(29.985)	(29.317)
Tekjuafgangur	(34.611)	(32.178)	(30.934)	(29.985)	(29.170)
Ríkisframlag	33.402	32.464	30.512	29.364	27.148
Tekjuafgangur ársins	<u>(1.209)</u>	<u>286</u>	<u>(422)</u>	<u>(621)</u>	<u>(2.022)</u>
Efnahagur					
Langtímakröfur	52	0	0	0	0
Veltufjármunir	750	1.655	1.776	1.199	5.624
Eignir alls	<u>802</u>	<u>1.655</u>	<u>1.776</u>	<u>1.199</u>	<u>5.624</u>
Höfuðstóll	(1.209)	286	(422)	(621)	(2.022)
Skammtímaskuldir	2.010	1.369	2.199	1.820	7.646
Eigið fé og skuldir alls	<u>802</u>	<u>1.655</u>	<u>1.776</u>	<u>1.199</u>	<u>5.624</u>

Slysatryggingar - ársreikningur 2014

Skýrsla stjórnenda og staðfesting ársreiknings

Fjárlagaliðurinn 08-208, Slysatryggingar heyrir undir velferðarráðuneytið. Um Slysatryggingar gildir IV. kafli laga nr. 100/2007 um almannatryggingar. Sjúkratryggingar Íslands annast greiðslur til þeirra sem öðlast réttindi samkvæmt þessum lögum

Á árinu 2014 varð 140,5 m.kr. tekjuafgangur af rekstri Slysatrygginga. Samkvæmt efnahagsreikningi námu eignir stofnunarinnar 196,2 m.kr., skuldir 55,6 m.kr. og eigið fé nam 140,5 m.kr. í árslok 2014.

Stjórn, forstjóri og aðalbókari Sjúkratrygginga Íslands staðfesta ársreikning fjárlagaliðarins Slysatryggingar fyrir árið 2014 með undirritun sinni.


Reykjavík, 30. júní 2015



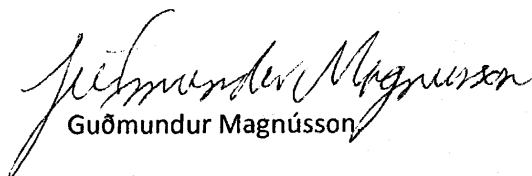
Björn Zöega
formaður.




Berglind Hallgrímsdóttir.




Birna Svavarsdóttir.




Guðmundur Magnússon



Tanya Zharov.



Steingrímur Ari Arason,
forstjóri.



Elisabet H. Guðmundsdóttir,
aðalbókari.

Áritun ríkisendurskoðanda

Til stjórnar og velferðarráðuneytis

Við höfum endurskoðað ársreikningi Slysatrygginga 08-208 fyrir árið 2014. Ársreikningurinn hefur að geyma skýrslu stjórnenda, rekstrarreikning, efnahagsreikning, yfirlit um sjóðstreymi, upplýsingar um mikilvægar reikningsskilaaðferðir og aðrar skýringar. Hann er lagður fram af stjórnendum stofnunarinnar og eru þeir ábyrgir fyrir gerð og framsetningu hans í samræmi við lög um fjárreiður ríkisins.


Við erum ábyrgir fyrir því álit sem látið er í ljós á ársreikningnum á grundvelli endurskoðunarinnar. Endurskoðunin fólst í eftirfarandi aðgerðum:

- að sannreyna að ársreikningurinn gefi glögga mynd af rekstri og efnahag í samræmi við góða reikningsskilavenju fyrir A-hluta ríkisstofnanir,
- að kanna innra eftirlit og meta hvort það tryggir viðeigandi árangur,
- að kanna hvort reikningar séu í samræmi við heimildir fjárlaga, fjáraulalaga og annarra laga, lögmæt fyrirmæli, starfsvenjur og rekstrarverkefni þar sem við á.

Endurskoðunin byggir á skipulögðu ferli aðgerða og faglegu mati sem miðar að því að staðfesta fjárhæðir og aðrar upplýsingar í ársreikningnum. Hún felur meðal annars í sér áhættugreiningu, greiningaraðgerðir, úrtakskannanir og athuganir á gögnum til að sannreyna fjárhæðir og aðrar upplýsingar sem fram koma í ársreikningnum. Endurskoðunin felur einnig í sér mat á þeim reikningsskila- og matsaðferðum sem gilda um A-hluta stofnanir. Við teljum að endurskoðunin hafi byggt upp nægjanlega traustan grunn til að staðfesta réttmæti ársreikningsins.

Það er álit okkar að ársreikningurinn gefi glögga mynd af afkomu Slysatrygginga 08-208 á árinu 2014, efnahag 31. desember 2014 og breytingu á handbæru fé á árinu 2014 í samræmi við lög um fjárreiður ríkisins.

Ríkisendurskoðun, 30. júní 2015



Sveinn Arason,
ríkisendurskoðandi.

Rekstrarreikningur árið 2014

Tekjur	Skýr.	2014	2013
Markaðar tekjur (laun og aflahlutur sjómanna, iðgjöld)	1	236.496.936	180.417.632
Sértekjur (heimilistryggingar, iðgjöld)		<u>68.722.032</u>	<u>66.373.608</u>
		<u>305.218.968</u>	<u>246.791.240</u>
 Gjöld			
Bætur vegna læknis- og sjúkrakostnaðar	2	270.016.482	248.765.639
Bætur vegna framfærslu	3	395.271.423	374.733.629
Launþegar, sjómenn skv. 67. gr. almannatryggingalaga	4	<u>83.855.825</u>	<u>100.380.255</u>
		749.143.730	723.879.523
Stjórnunarkostnaður	5	85.000.000	85.000.000
Afskriftir iðgjalda	6	<u>327.961</u>	<u>248.715</u>
		<u>834.471.691</u>	<u>809.128.238</u>
(Tekjuhalli) tekjuafgangur fyrir ríkisframlag		(529.252.723)	(562.336.998)
Ríkisframlag		<u>669.800.000</u>	<u>697.000.000</u>
Tekjuafgangur ársins		<u><u>140.547.277</u></u>	<u><u>134.663.002</u></u>

Efnahagsreikningur 31. desember 2014

Eignir	Skýr.	2014	2013
Veltufjármunir			
Ríkissjóður		166.458.691	193.611.907
Iðgjöld, óinnheimt		27.907.984	22.945.448
Skammtímakröfur, aðrar		1.819.953	1.752.543
		<u>196.186.628</u>	<u>218.309.898</u>
Eignir alls		<u>196.186.628</u>	<u>218.309.898</u>
Eigið fé og skuldir			
Eigið fé			
<i>Höfuðstóll:</i>			
Höfuðstóll í ársbyrjun		134.663.002	164.125.951
Fjárheimildir skv. lokafjárlögum 2013	(134.663.002)	(164.125.951)
Tekjuafgangur ársins		140.547.277	134.663.002
Höfuðstóll 8		<u>140.547.277</u>	<u>134.663.002</u>
Eigið fé		<u>140.547.277</u>	<u>134.663.002</u>
Skuldir			
Skammtímaskuldir			
Viðskiptaskuldir		55.639.351	83.646.896
Skuldir		<u>55.639.351</u>	<u>83.646.896</u>
Eigið fé og skuldir alls		<u>196.186.628</u>	<u>218.309.898</u>

Sjóðstreymi árið 2014

Rekstrarhreyfingar	Skýr.	2014	2013	
<i>Veltufé frá rekstri:</i>				
Tekjuafgangur ársins.....		140.547.277	134.663.002	
Veltufé frá rekstri		<u>140.547.277</u>	<u>134.663.002</u>	
<i>Breytingar á rekstartengdum eignum og skuldum:</i>				
Skammtímakröfur lækkun/(hækkun).....	(5.029.946)	(1.010.833)
Viðskiptaskuldir (lækkun)/hækkun.....	(28.007.545)	1.191.833	
	<u>(</u>	<u>33.037.491)</u>	<u>181.000</u>	
Handbært fé frá rekstri		107.509.786	134.844.002	
Fjármögnunarhreyfingar				
<i>Breyting á stöðu við ríkissjóð</i>				
Framlag ríkissjóðs.....	(669.800.000)	(697.000.000)
Greitt úr ríkissjóði.....		562.290.214	562.155.998	
Fjármögnunarhreyfingar	<u>(</u>	<u>107.509.786)</u>	<u>(</u>	<u>134.844.002)</u>
Hækkun (lækkun) á handbæru fé.....		0	0	
Handbært fé í ársbyrjun.....		0	0	
Handbært fé í lok ársins		0	0	

Skýringar

Reikningsskilaaðferðir

Grundvöllur reikningsskila

Ársreikningur Slysatrygginga er gerður í samræmi við lög um fjárreiður ríkisins, nr. 88/1997, lög um ársreikninga, nr. 3/2006 og reglugerð um framsetningu og innihald ársreikninga og samstæðureikninga, nr. 696/1996.

Samkvæmt fjárreiðulögum eiga A-hluta ríkisstofnanir ekki að eignfæra varanlega rekstrarfjármuni heldur skulu þeir gjaldfærðir á kaupári. Stofnanirnar eiga almennt ekki að taka lán til langs tíma og mega ekki gangast undir skuldbindingar til lengri tíma nema með heimild í fjárlögum.

Skattar

Fjárlagaliðurinn er undanþeginn álagningu tekjuskatts.

Fjárheimildir skv. lokafjárlögum 2013

Frumvarp til lokafjárlaga ársins 2013 hafði ekki verið samþykkt þegar ársreikningur var gerður.

Skráning tekna

Tekjur Slysatrygginga eru bókaðar í þeim mánuði, sem þær berast.

Skráning gjalda

Gjöld eru almennt bókuð þegar reikningar berast stofnuninni. Í lok ársins eru áfallin gjöld, er tilheyra viðkomandi rekstrarári, færð á rekstrarreikning og sem ógreidd gjöld í árslok.

Skammtímakröfur

Skammtímakröfur eru færðar á nafnverði að teknu tilliti til áfallinna vaxta þar sem við á.

Handbært fé

Slysatryggingar halda engan sjóð og eiga ekki innstæðu á bankareikningi.

Skammtímaskuldir

Skammtímaskuldir eru færðar á nafnverði að teknu tilliti til áfallinna vaxta þar sem við á.

Bókhald og fjárvarsla

Sjúkratryggingar Íslands ríkisins annast bókhalds- og greiðsluþjónustu fyrir Slysatryggingar.

Skýringar

Fjárheimildir og rekstur

Fjárveitingar á fjárlögum til Slysatrygginga námu samtals 669,8 m.kr. og þar af voru 66,0 m.kr. til stjórnunarkostnaðar.

Rekstrargjöld, að frádrögnum sértekjum, námu samtals 529,3 m.kr. og urðu því 140,5 m.kr. innan fjárheimilda ársins. Sundurliðun er sem hér greinir:

Í þús. kr.	Fjárlög	Fjárheimild	Reikningur	Frávik
Ríkistekjur	(190.000)	(192.000)	(236.497)	44.497
Sértekjur	(50.000)	(50.000)	(68.722)	18.722
Önnur rekstrargjöld	0	0	85.000	(85.000)
Tilfærslur	909.800	911.800	749.472	162.328
	<u>669.800</u>	<u>669.800</u>	<u>529.253</u>	<u>140.547</u>

Rekstrarreikningur sundurliðaður eftir viðfangsefnum í þús.kr.:

	2014	2013
Markaðar tekjur	(236.497)	(180.418)
Sértekjur	(68.722)	(66.374)
111 Bætur vegna læknis- og sjúkrakostnaðar	270.016	248.766
115 Bætur til framfærslu	395.271	374.734
116 Kaup og aflahlutur sjómanna	83.856	100.380
121 Stjórnunarkostnaður	85.000	85.000
Afskriftir iðgjalda	328	249
	<u>529.253</u>	<u>562.337</u>

Sundurliðanir

1. Markaðar tekjur

Markaðar tekjur slysatrygginga námu 236,5 m.kr. Þær hækkuðu um 56,1 m.kr. á milli ára eða um 31,1%. Hér er um að ræða iðgjöld vegna launa og aflahluts sjómanna skv. 67. gr. almannatryggingalaga og koma til greiðslu samkvæmt skilagreinum frá Fjársýslu ríkisins.

Skýringar

2. Bætur vegna læknis- og sjúkrakostnaðar

Bætur vegna læknis- og sjúkrakostnaðar hækkuðu um 21,3 m.kr. frá fyrra ári eða 8,5% í samanburði við 7,7% hækkun milli áráanna 2012 og 2013. Sundurliðun er eftirfarandi:

	2014	2013
Atvinnurekendur aðrir en bændur	3.473.457	2.490.699
Stjórnendur bifreiða	5.211.324	4.646.424
Stjórnendur annarra ökutækja	5.666.324	3.966.055
Íþróttamenn	3.483.893	2.600.120
Launþegar, sjómenn	44.061.790	51.925.687
Launþegar, aðrir en sjómenn	181.887.850	165.029.419
Heimilistrygging	12.208.619	9.452.393
Björgunarmenn	438.191	689.910
Nemendur við iðnnám	8.609	23.822
Íþróttamenn í vinnu	330.443	33.850
Bændur, makar þeirra og börn	10.394.851	4.735.407
Sjúklingatrygging fyrir 1. janúar 2001	2.596.221	2.931.592
Slys erlendis	254.910	240.261
	<u>270.016.482</u>	<u>248.765.639</u>

3. Bætur til framfærslu

Bætur til framfærslu hækkuðu um 20,5 m.kr. frá fyrra ári eða 5,5% miðað við 5,5% hækkun milli áráanna 2012 og 2013. Í árslok 2014 voru áætlaðar og færðar til gjalda og skulda eingreiðslur örorkubóta að fjárhæð 23,0 m.kr. Sundurliðun er eftirfarandi:

Atvinnurekendur aðrir en bændur	9.361.966	12.181.964
Stjórnendur bifreiða	9.415.069	9.522.932
Stjórnendur annarra ökutækja	524.652	506.424
Íþróttamenn	9.212.584	5.551.739
Launþegar, sjómenn	54.117.479	57.730.129
Launþegar, aðrir en sjómenn	266.151.530	254.120.353
Heimilistrygging	14.402.621	13.240.306
Björgunarmenn	4.721.253	5.011.652
Íþróttamenn í vinnu	2.656.555	422.512
Bændur, makar þeirra og börn	9.659.162	5.614.743
Sjúklingatrygging fyrir 1. janúar 2001	15.019.008	10.830.875
Slys erlendis	29.544	0
	<u>395.271.423</u>	<u>374.733.629</u>

Skýringar

4. Launþegar, sjómenn

Bætur vegna kaups og aflahlutar sjómanna skv. 67. gr. almannatryggingalaga lækkuðu milli ára um 16,5 m.kr. eða 16,5% í samanburði við 45,8% hækkun milli 2012 og 2013. Hlutur slysatrygginga í kaupi og aflahlut sjómanna fyrir árið 2014 nam 5,0 m.kr.

	2014	2013
Laun og aflahlutur lögskráðra sjómanna	87.681.264	105.265.899
Laun og aflahlutur, viðbót	1.165.356	154.863
	<u>88.846.620</u>	<u>105.420.762</u>
Hlutur slysatrygginga í kaupi og aflahlut	(4.990.795)	(5.040.507)
	<u>83.855.825</u>	<u>100.380.255</u>

5. Stjórnunarkostnaður

Stjórnunarkostnaður, kostnaðarhlutdeild slysatrygginga í rekstri Sjúkratrygginga Íslands, var 85,0 m.kr. árið 2014 eins og árið áður.

6. Iðgjöld, staða

Iðgjöld heimilstrygginga er valkvæð trygging sem einstaklingar ákveða að taka við útfyllingu skattframtals. Álagning er ákvörðuð í álagningavinnslu skattfyrvalda. Iðgjöld slysatrygginga sjómanna er hluti af álögðu tryggingagjaldi. Álagning er ákvörðuð af skattfyrvöldum. Afskriftir voru kr. 327.961 árið 2014 fyrir báðar tryggingarnar og eru þær ákveðnar af sýslumönnum og tollstjóranum í Reykjavík.

	Iðgjöld heimilstrygg.	Iðgjöld sjómenn	Iðgjöld samts 2014	Iðgjöld samts 2013
Staða 1/1	5.433.993	17.511.455	22.945.448	21.677.872
Álagning	68.722.032	236.496.936	305.218.968	246.791.240
Innheimt	(67.847.934)	(232.080.537)	(299.928.471)	(245.274.949)
Afskrifað	(215.790)	(112.171)	(327.961)	(248.715)
	<u>6.092.301</u>	<u>21.815.683</u>	<u>27.907.984</u>	<u>22.945.448</u>

Skýringar

7. Staða við ríkissjóð

Í efnahagsreikningi er gerð sérstök grein fyrir greiðslustöðu slysatrygginga gagnvart ríkissjóði. Þannig eru greiðslur og framlag færð um viðskiptareikning ríkissjóðs í reikningsskilum fjárlagaliðarins. Í árslok 2014 nam inneign slysatrygginga hjá ríkissjóði 166,5 m.kr. og hafði staðan lækkað um 27,2 m.kr. á árinu.

Staða 1. janúar 2014	193.611.907
Fjárheimildir skv. lokafjárlögum 2013	(134.663.002)
Ríkisframlag	669.800.000
Markaðar tekjur, innheimtar af ríkissjóði	232.080.537
Greiðslur	(669.800.000)
Millifærslur	(124.570.751)
Staða 31. desember 2014	<u>166.458.691</u>

8. Eigið fé

Skilgreining á framlagi ríkissjóðs og færsluaðferð leiðir það af sér að höfuðstóll slysatrygginga sýnir uppsafnaðan tekjuafgang fjárlagaliðarins gagnvart fjárlögum og fjárheimildum. Í lok ársins 2014 sýnir höfuðstóll fjárlagaliðarins ónotaða fjárheimild að fjárhæð 140,5 m.kr. sem skýrist af tekjuafgangi ársins.

Höfuðstóll

Höfuðstóll 1. janúar 2014	134.663.002
Fjárheimild skv. lokafjárlögum 2013	(134.663.002)
Tekjuafgangur fyrir ríkisframlag	(529.252.723)
Ríkisframlag	669.800.000
Höfuðstóll 31. desember 2014	<u>140.547.277</u>

Fimm ára yfirlit í m.kr. á verðlagi hvers árs:

	2014	2013	2012	2011	2010
Rekstur					
Tekjur	305	247	234	230	116
Gjöld	(834)	(809)	(741)	(633)	(706)
Tekjuafgangur	(529)	(562)	(507)	(403)	(590)
Ríkisframlag	670	697	671	649	696
Tekjuafgangur ársins	<u>141</u>	<u>135</u>	<u>164</u>	<u>246</u>	<u>106</u>
Efnahagur					
Veltufjármunir	196	218	247	343	148
Eignir alls	<u>196</u>	<u>218</u>	<u>247</u>	<u>343</u>	<u>148</u>
Höfuðstóll	141	135	164	246	106
Skammtímaskuldir	56	84	82	97	42
Eigið fé og skuldir alls	<u>196</u>	<u>218</u>	<u>247</u>	<u>343</u>	<u>148</u>

Sjúklingatrygging - ársreikningur 2014

Skýrsla stjórnenda og staðfesting ársreiknings

Fjárlagaliðurinn 08-209 Sjúklingatrygging, heyrði undir velferðarráðuneytið árið 2014. Um Sjúklingatryggingu gilda lög nr. 111/2000 og lög um skaðabætur nr. 50/1993. Sjúkratryggingar Íslands annast greiðslur til þeirra sem öðlast réttindi samkvæmt þessum lögum.

Á árinu varð 125,9 m.kr. tekjuhalli af rekstri Sjúklingatryggingar. Samkvæmt efnahagsreikningi námu eignir fjárlagaliðarins 0 kr., skuldir 125,9 m.kr. og eigið fé var neikvætt um 125,9 m.kr. í árslok 2014.

Stjórn, forstjóri og aðalbókari Sjúkratrygginga Íslands staðfesta ársreikning fjárlagaliðarins Sjúklingatryggingar fyrir árið 2014 með undirritun sinni.


Reykjavík, 30. júní 2015.




Björn Zöega
formaður.




Berglind Hallgrímsdóttir




Birna Svavarsdóttir



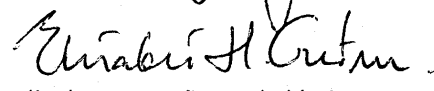
Guðmundur Magnússon



Tanya Zharov



Steingrímur Ari Arason,
forstjóri.



Elisabet H. Guðmundsdóttir,
aðalbókari.

Áritun ríkisendurskoðanda

Til stjórnar og ráðuneytis

Við höfum endurskoðað ársreikning fjárlagaliðar 08-209 Sjúklingatrygging fyrir árið 2014. Ársreikningurinn hefur að geyma skýrslu stjórnenda, rekstrarreikning, efnahagsreikning, yfirlit um sjóðstreymi, upplýsingar um mikilvægar reikningsskilaaðferðir og aðrar skýringar. Hann er lagður fram af stjórnendum stofnunarinnar og eru þeir ábyrgir fyrir gerð og framsetningu hans í samræmi við lög um fjárreiður ríkisins.

Við erum ábyrg fyrir því álit sem látið er í ljós á ársreikningnum á grundvelli endurskoðunarinnar. Endurskoðunin fólst í eftirfarandi aðgerðum:

- að sannreyna að ársreikningurinn gefi glögga mynd af rekstri og efnahag í samræmi við góða reikningsskilavenju fyrir A-hluta ríkisstofnanir,
- að kanna innra eftirlit og meta hvort það tryggir viðeigandi árangur,
- að kanna hvort reikningar séu í samræmi við heimildir fjárlaga, fjárukalaga og annarra laga, lögmæt fyrirmæli, starfsvenjur og rekstrarverkefni þar sem við á.

Endurskoðunin byggir á skipulögðu ferli aðgerða og faglegu mati sem miðar að því að staðfesta fjárhæðir og aðrar upplýsingar í ársreikningnum. Hún felur meðal annars í sér áhættugreiningu, greiningaraðgerðir, úrtakskannanir og athuganir á gögnum til að sannreyna fjárhæðir og aðrar upplýsingar sem fram koma í ársreikningnum. Endurskoðunin felur einnig í sér mat á þeim reikningsskila- og matsaðferðum sem gilda um A-hluta stofnanir. Við teljum að endurskoðunin hafi byggt upp nægjanlega traustan grunn til að staðfesta réttmæti ársreikningsins.

Það er álit okkar að ársreikningurinn gefi glögga mynd af afkomu fjárlagaliðar 08-209 Sjúklingatrygging á árinu 2014, efnahag 31. desember 2014 og breytingu á handbæru fé á árinu 2014 í samræmi við lög um fjárreiður ríkisins.

Ríkisendurskoðun, 30. júní 2015.



Sveinn Arason,
ríkisendurskoðandi.

Rekstrarreikningur árið 2014

Gjöld	Skýr.	2014	2013
Sjúklingatrygging	1	245.953.449	187.448.123
		<u>245.953.449</u>	<u>187.448.123</u>
Tekjuhalli fyrir ríkisframlag		(245.953.449)	(187.448.123)
Ríkisframlag		<u>120.100.000</u>	<u>140.100.000</u>
Tekjuhalli ársins		<u>(125.853.449)</u>	<u>(47.348.123)</u>

Efnahagsreikningur 31. desember 2014

Eignir	Skýr.	2014	2013
Veltufjármunir			
Ríkissjóður		0	0
		<u>0</u>	<u>0</u>
Eignir alls		<u>0</u>	<u>0</u>
Eigið fé og skuldir			
Eigið fé			
<i>Höfuðstóll:</i>			
Höfuðstóll í ársbyrjun		(47.348.123)	32.109.298
Fjárheimild skv. lokafjárlögum 2013		47.348.123	(32.109.298)
Tekjuhalli ársins		(125.853.449)	(47.348.123)
Höfuðstóll	1	<u>(125.853.449)</u>	<u>(47.348.123)</u>
	Eigið fé	<u>(125.853.449)</u>	<u>(47.348.123)</u>
Skuldir			
Skammtímaskuldir			
Skuld við ríkissjóð	2	93.039.071	20.185.325
Ógreidd gjöld		52.100	0
Ógreidd áætluð gjöld		32.762.278	27.162.798
Skuldir		<u>125.853.449</u>	<u>47.348.123</u>
Eigið fé og skuldir alls		<u>0</u>	<u>0</u>

Sjóðstreymi árið 2014

	Skýr.	2014	2013
Rekstrarhreyfingar			
<i>Veltufé frá rekstri:</i>			
Tekjuafgangur ársins.....		(125.853.449)	(47.348.123)
Veltufé frá rekstri		<u>(125.853.449)</u>	<u>(47.348.123)</u>
<i>Breytingar á rekstartengdum eignum og skuldum:</i>			
Skammtímakröfur lækkun/(hækkun).....		0	
Viðskiptaskuldir (lækkun)/hækkun.....		5.651.580	(15.383.899)
		<u>5.651.580</u>	<u>(15.383.899)</u>
Handbært fé frá rekstri		(120.201.869)	(62.732.022)
Fjármögnunarhreyfingar			
<i>Breyting á stöðu við ríkissjóð</i>			
Framlag ríkissjóðs.....		(120.100.000)	(140.100.000)
Greitt úr ríkissjóði.....		240.301.869	202.832.022
Fjármögnunarhreyfingar		<u>120.201.869</u>	<u>62.732.022</u>
Hækkun (lækkun) á handbæru fé.....		0	0
Handbært fé í ársbyrjun.....		0	0
Handbært fé í lok ársins		<u>0</u>	<u>0</u>

Skýringar

Reikningsskilaaðferðir

Grundvöllur reikningsskila

Ársreikningur sjúklingatryggingar er gerður í samræmi við lög um fjárreiður ríkisins, nr. 88/1997, lög um ársreikninga, nr. 3/2006 og reglugerð um framsetningu og innihald ársreikninga og samstæðureikninga, nr. 696/1996.

Samkvæmt fjárreiðulögum eiga A-hluta ríkisstofnanir ekki að eignfæra varanlega rekstrarfjármuni heldur skulu þeir gjaldfærðir á kaupári. Stofnanirnar eiga almennt ekki að taka lán til langs tíma og mega ekki gangast undir skuldbindingar til lengri tíma nema með heimild í fjárlögum.

Skattar

Fjárlagaliðurinn er undanþeginn álagningu tekjuskatts.

Fjárheimild skv. lokafjárlögum 2013

Frumvarp til lokafjárlaga 2013 hafði ekki verið samþykkt þegar ársreikningur var gerður.

Skráning gjalda

Gjöld eru almennt bókuð þegar reikningar berast stofnuninni. Í lok ársins eru áfallin og áætluð gjöld, er tilheyra viðkomandi rekstrarári, færð á rekstarreikning og sem ógreidd gjöld í árslok.

Skammtímakröfur

Skammtímakröfur eru færðar á nafnverði að teknu tilliti til áfallinna vaxta.

Handbært fé

Sjúklingatrygging heldur engan sjóð og á ekki innstæðu á bankareikningi.

Skammtímaskuldir

Skammtímaskuldir eru færðar á nafnverði að teknu tilliti til áfallinna vaxta.

Bókhald og fjárvarsla

Sjúkratryggingar Íslands annast bókhalds- og greiðsluþjónustu fyrir Sjúklingatryggingu.

Skýringar

Fjárheimildir og rekstur

Fjárlög fyrir árið 2014 gerðu ráð fyrir fjárveitingum til Sjúklingatryggingar samtals að fjárhæð 120,1 m.kr.

Heildargjöld námu samtals 246,0 m.kr. og urðu því 125,9 m.kr. umfram fjárheimildir ársins. Sundurliðun er sem hér greinir:

Í þús. kr.	Fjárlög	Fjárheimild	Reikningur	Frávik
Önnur rekstrargjöld	0	0	51.200	(51.200)
Tilfærslur	120.100	120.100	194.753	(74.653)
	<u>120.100</u>	<u>120.100</u>	<u>245.953</u>	<u>(125.853)</u>

Sundurliðanir

1. Sjúklingatrygging

Kostnaður við Sjúklingatryggingu hækkaði um 58,5 m.kr. eða um 31,2% milli árána 2013 og 2014. Kostnaður vegna varanlegs tjóns, þ.e. miska og örorku hækkaði um 28,6 m.kr. eða um 20,6% milli ára samanborið við 99,4% hækkun milli ára 2012 og 2013. Fjöldi þeirra sem fékk greidda örorku á árinu 2014 var 19 en var 23 árið áður og fjöldi þeirra sem fékk greiddan miska jókst úr 47 árið 2013 í 49 á árinu 2014. Áætlaður kostnaður varanlegs tjóns vegna ólokinnna mála í árslok var 32,8 m.kr. Makabætur og útfararkostnaður nam 7,9 m.kr. en þar áður voru makabætur síðast greiddar á árinu 2009. Vaxtagjöld vegna réttinda hækkuðu um 15,4 m.kr. eða um 80,6%. Samkvæmt 16. gr. skaðabótalaga nr. 50/1993, bera bætur fyrir þjáningar, varanlegan miska, tímabundið atvinnutjón og missi framfæranda vexti frá því að tjón varð. Bætur fyrir varanlega örorku bera vexti frá upphafsdegi metinnar örorku. Vaxtagjöld eru því hluti af réttindum þeirra sem fá greitt úr Sjúklingatryggingu.

	2014	2013
Sjúkrakostnaður	2.887.136	830.009
Tímabundið tjón	13.954.275	12.616.658
Varanlegt tjón	167.330.292	138.770.673
Bætur til maka og útfararkostnaður	7.868.393	0
Sérfræðipjónusta lækna	14.330.181	13.258.581
Málkostnaður	2.713.243	71.159
Lögfræðikostnaður	2.287.315	2.756.124
Vaxtagjöld vegna réttinda	34.582.614	19.144.919
	<u>245.953.449</u>	<u>187.448.123</u>

Skýringar

2. Staða við ríkissjóð

Í efnahagsreikningi er gerð sérstök grein fyrir greiðslustöðu Sjúklingatryggingar gagnvart ríkissjóði. Þannig er skuld eða inneign færð um viðskiptareikning ríkissjóðs í reikningsskilum fjárlagaliðarins. Í árslok 2014 nam skuld Sjúklingatryggingar við ríkissjóð 93,0 m.kr. og hafði staðan versnað um 72,9 m.kr. frá fyrra ári:

Staða 1. janúar 2014	(20.185.325)
Fjárheimildir skv. lokafjárlögum 2013	47.348.123
Ríkisframlag	120.100.000
Greiðslur á árinu	(240.301.869)
Staða 31. desember 2014	<u>(93.039.071)</u>

3. Eigið fé


Skilgreining á framlagi ríkissjóðs og færsluaðferð leiðir það af sér að höfuðstóll Sjúklingatryggingar sýnir tekjuafgang fjárlagaliðarins gagnvart fjárlögum og fjárheimildum. Í lok ársins 2014 sýnir höfuðstóll fjárlagaliðarins að útgjöld umfram fjárheimildir hafa verið 125,9 m.kr., sem skýrist af tekjuhalla ársins:

Höfuðstóll

Höfuðstóll 1. janúar 2014	(47.348.123)
Niðurfelldar fjárheimildir í lokafjárlögum	47.348.123
Tekjuhalli fyrir ríkisframlag	(245.953.449)
Ríkisframlag	120.100.000
Höfuðstóll 31. desember 2014	<u>(125.853.449)</u>

Fimm ára yfirlit í m.kr. á verðlagi hvers árs:

	2014	2013	2012	2011	2010
Rekstur					
Gjöld	(246)	(187)	(88)	(89)	(125)
Tekjuafgangur/(-halli)	(246)	(187)	(88)	(89)	(125)
Ríkisframlag	120	140	120	120	120
Tekjuafgangur ársins	<u>(126)</u>	<u>(47)</u>	<u>32</u>	<u>31</u>	<u>(5)</u>
Efnahagur					
Veltufjármunir	0	0	75	82	58
Eignir alls	<u>0</u>	<u>0</u>	<u>75</u>	<u>82</u>	<u>58</u>
Höfuðstóll	(126)	(47)	32	31	(5)
Skammtímaskuldir	126	47	43	50	63
Eigið fé og skuldir alls	<u>0</u>	<u>0</u>	<u>75</u>	<u>82</u>	<u>58</u>



 **Sjúkratryggingar Íslands**

SJÚKRATRYGGINGAR ÍSLANDS

ÞJÓNUSTUVER: VÍNLANDSLEIÐ 16
SKRIFSTOFUR: RAUÐARÁRSTÍG 10

150 REYKJAVÍK
150 REYKJAVÍK

SÍMI: 515 0000

WWW.SJUKRA.IS