Samgöngustofa

Sjómenn
September - október 2025

Efnisyfirlit

Helstu niðurstöður
Hvaða tegund skips varst þú lögskráð(ur) á (eða starfaðir þú á) þann 28. júlí?
Hvaða veiðarfæri eru helst notkun á þínu skipi (sem þú varst lögskráð(ur) á þann 28. júlí?
Hvert var starf þitt á skipinu þann 28. júlí?
Hversu lengi hefur þú starfað á skipinu sem þú varst lögskráð(ur) á þann 28. júlí?Slide 20
Hversu lengi, á heildina litið, hefur þú verið til sjós?
Hver var fjöldi skipverja í áhöfninni á skipinu sem þú varst lögskráð(ur) á þann 28. júlí?
Í þessari spurningu viljum við biðja þig um að velja atriði sem þú telur að séu oftast þess valdandi að óhöpp og næstum því slys verða um borð
Í þessari spurningu viljum við biðja þig um að velja atriði sem þú telur að séu oftast þess valdandi að slys verða um borð
Hversu oft eru haldnar æfingar á skipinu sem þú starfaðir á þann 28. júlí samkvæmt neyðaráætlun?
Ef þú hugsar um síðastliðið ár, hver hefur lengsti samfelldi vinnutími þinn (vinnutími án hvíldar) um borð á skipinu sem þú starfaðir á þann 28. júlí verið?
Er til áhættumat (hættumat) fyrir skipið sem þú starfaðir á þann 28. júlí?
Fékkst þú kynningu á því áhættumati (hættumati)?
Er öryggisfulltrúi um borð í skipinu (sem þú varst lögskráð(ur)) á þann 28. júlí?
Eru uppblásanleg björgunarvesti um borð í skipinu sem þú varst lögskráð(ur) á þann 28. júlí við störf á opnu þilfari?
Eru vestin notuð?
Hversu mikla eða litla þekkingu telur þú þig hafa á útreikningum sem gilda um stöðugleika skipa?
Að mínu mati er heilsufar mitt gott
Ég finn fyrir mikilli þreytu í vinnunni
Það hefur komið fyrir að ég dotti á vaktinni
Ég á við svefnvanda að stríða
Ég finn fyrir streitu við mín daglegu störf
Ég verð oft sjóveik(ur)
Ég næ að samþætta vinnu og fjölskyldulíf
Mér líður vel í vinnunni
Reykir þú?
Um borð í mínu skipi er verkaskipting skýr

Efnisyfirlit

Úrlausn ágreiningsmála um borð í mínu skipi gengur vel fyrir sig
Samskiptin um borð í mínu skipi eru góð
Stjórnun um borð er góð
Nýliðafræðslu er vel sinnt um borð í mínu skipi
Vinnuálag um borð í mínu skipi er hæfilegt
Vinnuaðstaða er góð á mínu skipi (t.d. vinnuhæð á aðgerðarborði...)
Nauðsynlegt er að bæta ástand öryggismála um borð í mínu skipi
Ég þekki vel þann öryggisbúnað (björgunarbúnað), sem er um borð í mínu skipi
Vinnuöryggisbúnaður (persónuhlífar, öryggisbúnaður á vélum, hjálmar o.s.frv.) er fullnægjandi um borð í mínu skipi
Það er mikill hávaði um borð
Vinnan sem ég sinni um borð er einhæf
Aðbúnaði eins og loftgæðum og þrifum er ábótavant
Það er raki og mygla um borð
Ég hef einu sinni eða oftar orðið fyrir kynferðislegri áreitni um borð
Ég hef einhvern tíma orðið vitni að því að samstarfsmenn hafi orðið fyrir kynferðislegri áreitni um borð
Ég hef orðið fyrir einelti um borð (með einelti er átt við hvers konar ofbeldi sem einn eða fleiri beita einstakling yfir lengri tíma)
Ég hef orðið vitni að því að samstarfsmenn hafi orðið fyrir einelti um borð
Hversu sammála eða ósammála ertu eftirfarandi fullyrðingu almennt, á kvarðanum 0-10 þar sem 0 þýðir alfarið ósammála og 10 þýðir alfarið sammála. Slysum um borð í skipum hefur almennt fækkað á síðustu árum
Hefur þú einhvern tímann lent í sjóslysi?
Hversu langt er síðan þú lentir í sjóslysi (ef þú hefur lent oftar en einu sinni í sjóslysi vinsamlega hafðu í huga það slys sem henti þig síðast)
Hversu lengi varst þú frá vinnu (ef þú varst frá vinnu) eftir slysið?
Hefur þú einhvern tíma lent í vinnuslysi um borð í skipi (ath. að ekki er átt við skipskaða (sjóslys) heldur t.d. fall í stiga, áverka vegna véla um borð o.s.frv.)?
Hversu langt er síðan þú lentir í vinnuslysi (ef þú hefur lent oftar en einu sinni í vinnuslysi vinsamlega hafðu í huga það slys sem henti þig síðast)?
Hversu lengi varstu frá vinnu síðast þegar þú lentir í vinnuslysi um borð?
Hvaða vaktakerfi eru um borð í þínu skipi? (Því skipi sem þú varst lögskráð(ur) á þann 28. júlí?
Hversu ánægð(ur) eða óánægð(ur) ertu með það vaktakerfi?
Hversu ánægð(ur) eða óánægð(ur) ert þú (eða varst þú) í starfi því sem þú sinntir á skipinu sem þú varst lögskráð(ur) á þann 28. júlí?
Á heildina litið hversu ánægð(ur) eða óánægð(ur) ertu með það að hafa sjómennsku að atvinnu?

Framkvæmdalýsing

Lýsing á rannsókn

Unnið fyrir	Samgöngustofu
Markmið	Að kanna öryggi og líðan sjómanna, auk breytinga frá fyrri rannsóknum (2015 og 2019)
Framkvæmdatími	18. september - 15. október 2025
Aðferð	Netkönnun
Úrtak	2968 sjómenn úr þýðislista frá Samgöngustofu
Verknúmer	4036926

Stærð úrtaks og svörun

Úrtak	2968
Svara ekki	1946
Fjöldi svarenda	1022
Þátttökuhlutfall	**34,4%**

Reykjavík, október 2025

Bestu þakkir fyrir gott samstarf,

Matthías Þorvaldsson
Sarah Knappe

Skýrsla þessi og innihald hennar er eingöngu til innanhússnota hjá því fyrirtæki, stofnun eða einstaklingi sem hana keypti.
Gallup er aðili að ESOMAR. Allur réttur áskilinn: © Gallup.

Helstu niðurstöður

Hversu sammála eða ósammála ertu eftirfarandi fullyrðingum tengdum heilsu þinni og líðan á kvarðanum 0-10?

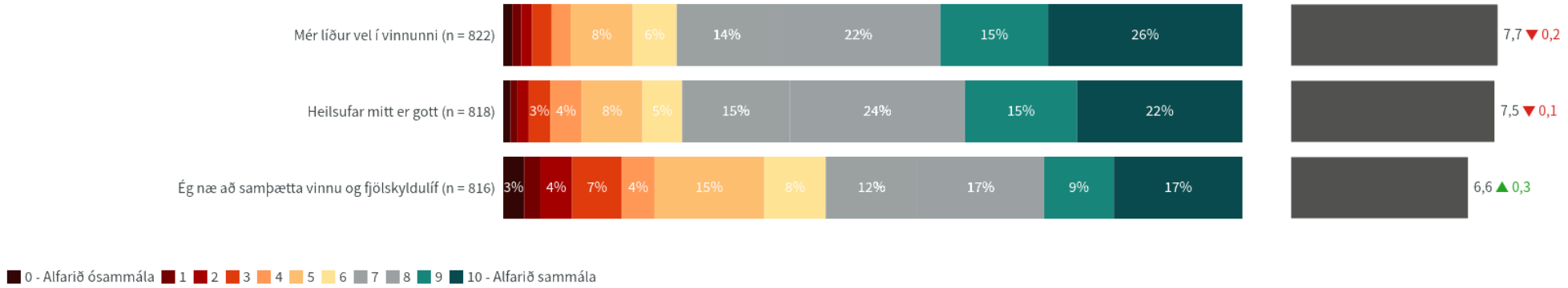

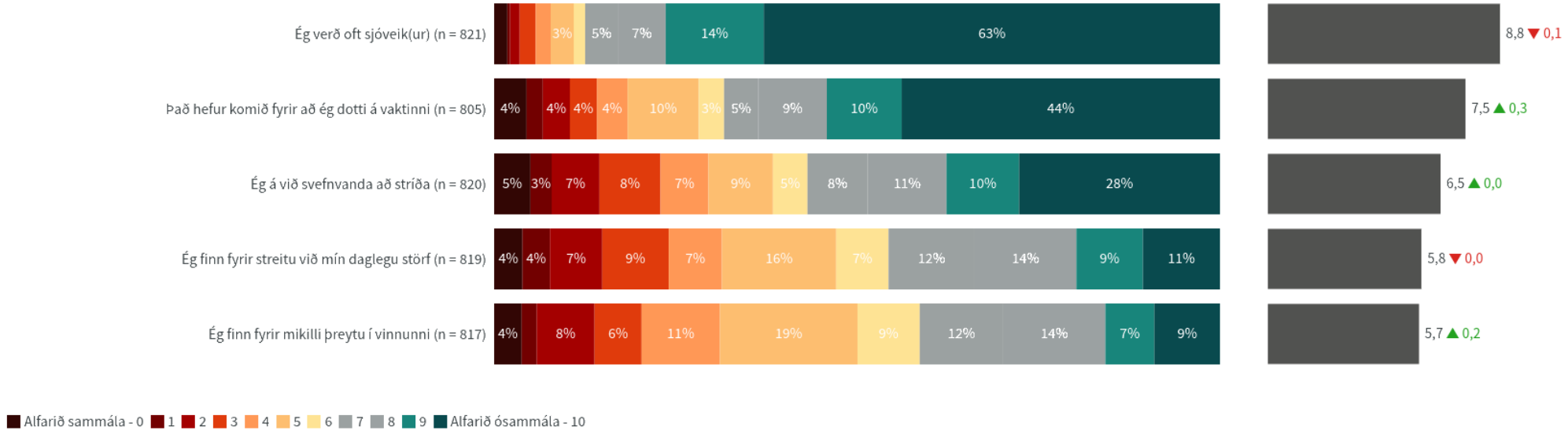

Hversu sammála eða ósammála ertu eftirfarandi fullyrðingum tengdum öryggi og samskiptum um borð í skipinu sem þú varst lögskráð(ur) á þann 28. júlí 2025?

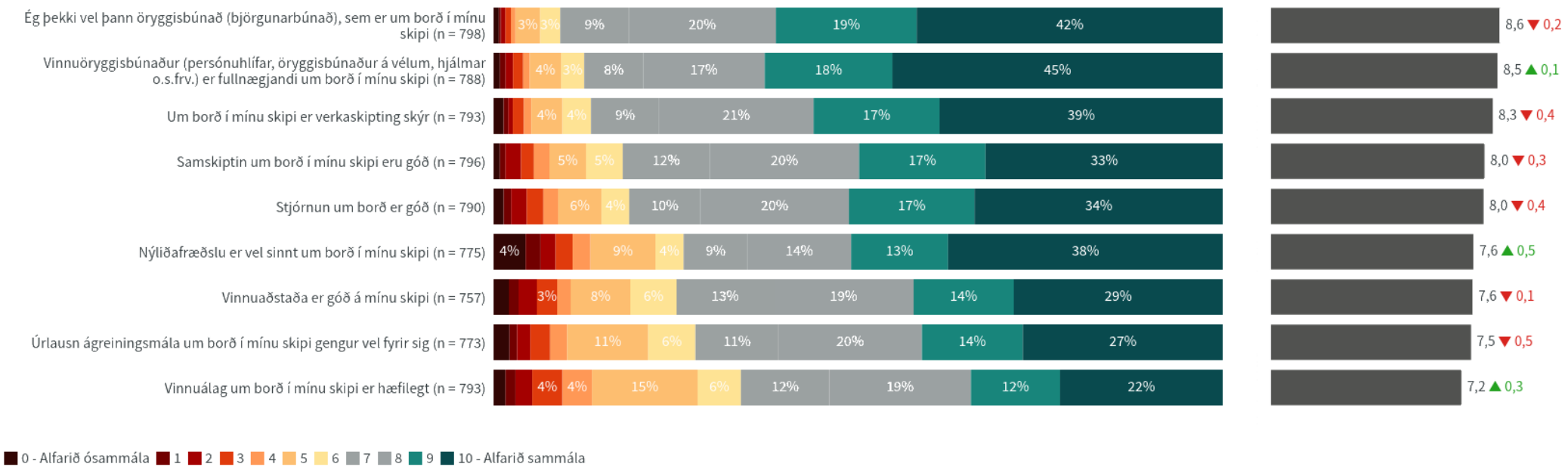

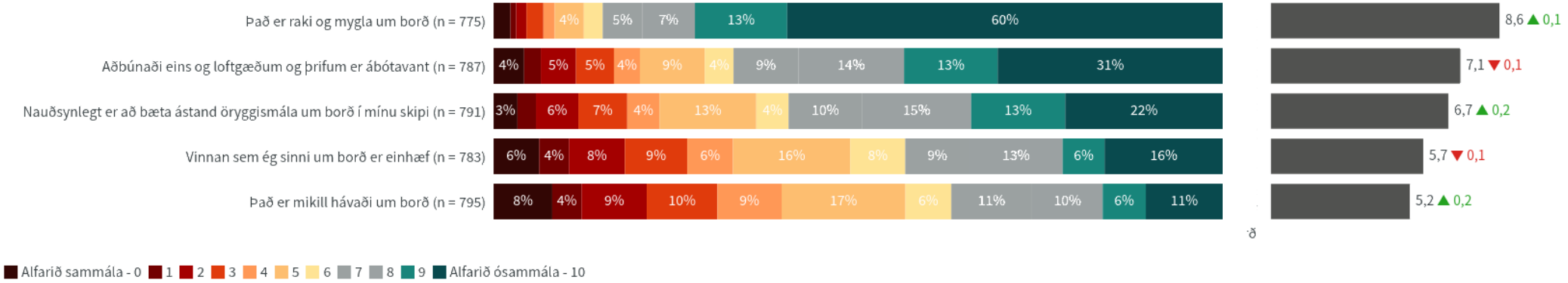

Hversu sammála eða ósammála ertu eftirfarandi fullyrðingum tengdum heilsu þinni og líðan á kvarðanum 0-10?

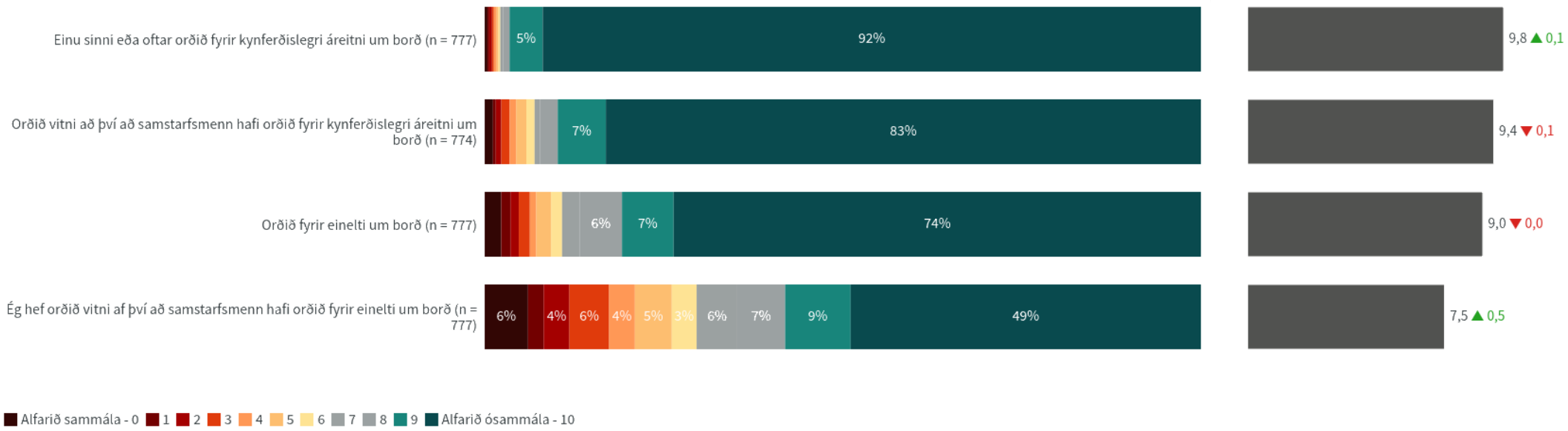

Ítarlegar niðurstöður

Hvaða tegund skips varst þú lögskráð(ur) á (eða starfaðir þú á) þann 28. júlí?

Nýjasta mæling

	Fjöldi	%	+/-
Skuttogara	272	27,1	2,8
Fiskiskipi 15 BT og yfir	223	22,2	2,6
Farþegaskipi	126	12,6	2,1
Fiskiskipi undir 15 BT	125	12,5	2,0
Fjölveiðiskip	72	7,2	1,6
Vinnuskipi	45	4,5	1,3
Dráttarskipi	21	2,1	0,9
Rannsóknarskipi	19	1,9	0,8
Varðskipi	19	1,9	0,8
Hafnsögu/dráttarskipi	11	1,1	0,6
Lóðsskipi	5	0,5	0,4
Dýpkunar og sandskipi	4	0,4	0,4
Sjómælingaskipi	3	0,3	0,3
Olíuskipi	2	0,2	0,3
Annars konar skipi	8	0,8	0,6
Engu	48	4,8	1,3
Fjöldi svara	1.003		
Tóku afstöðu	1.003	98,1	
Tóku ekki afstöðu	19	1,9	
Fjöldi svarenda	1.022	100,0	

Spurt var um 28. júlí fyrir hvert könnunarár. Það á við um alla könnunina.

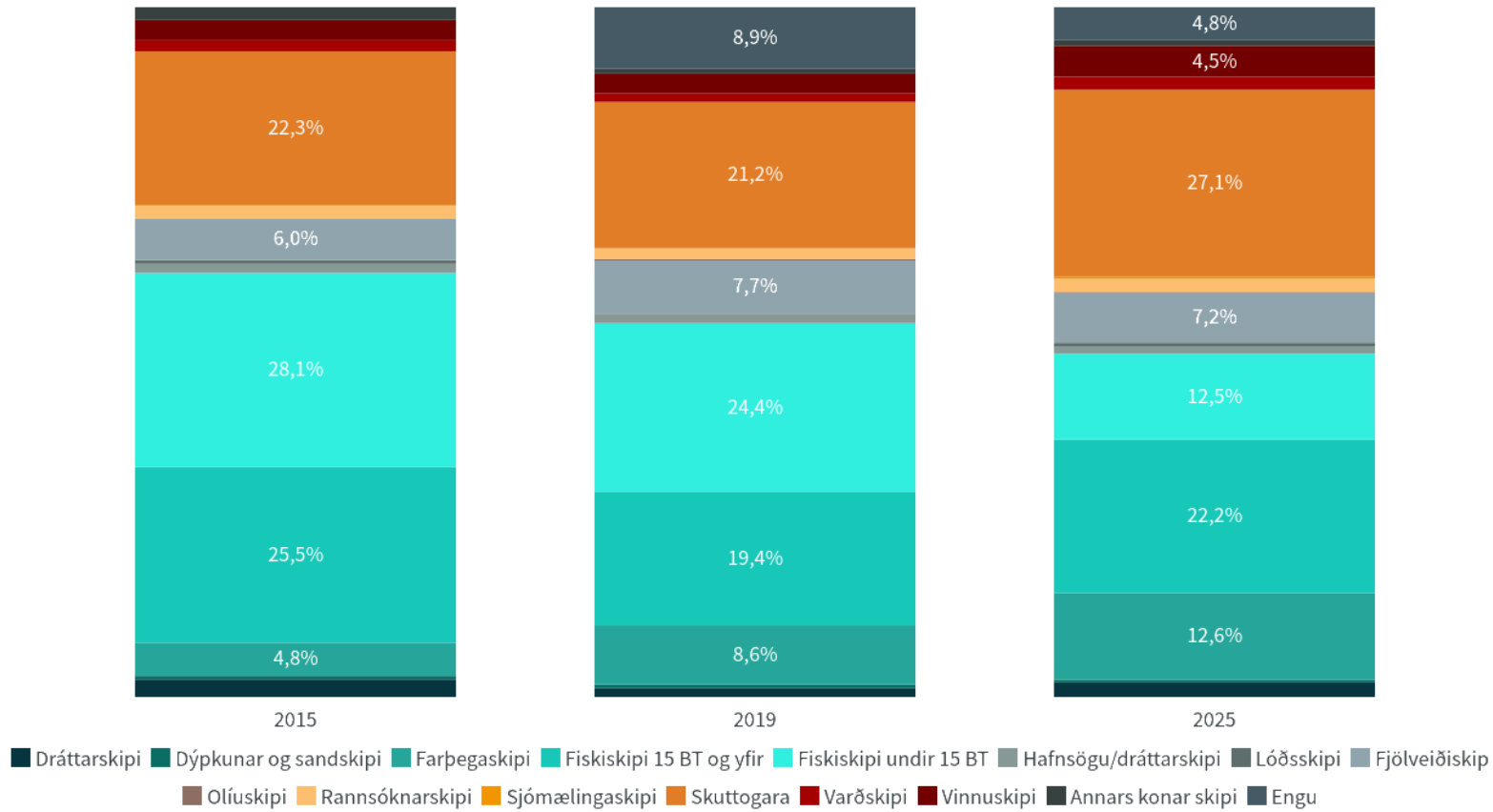

Tímabil: Year

Hvaða tegund skips varst þú lögskráð(ur) á (eða starfaðir þú á) þann 28. júlí?

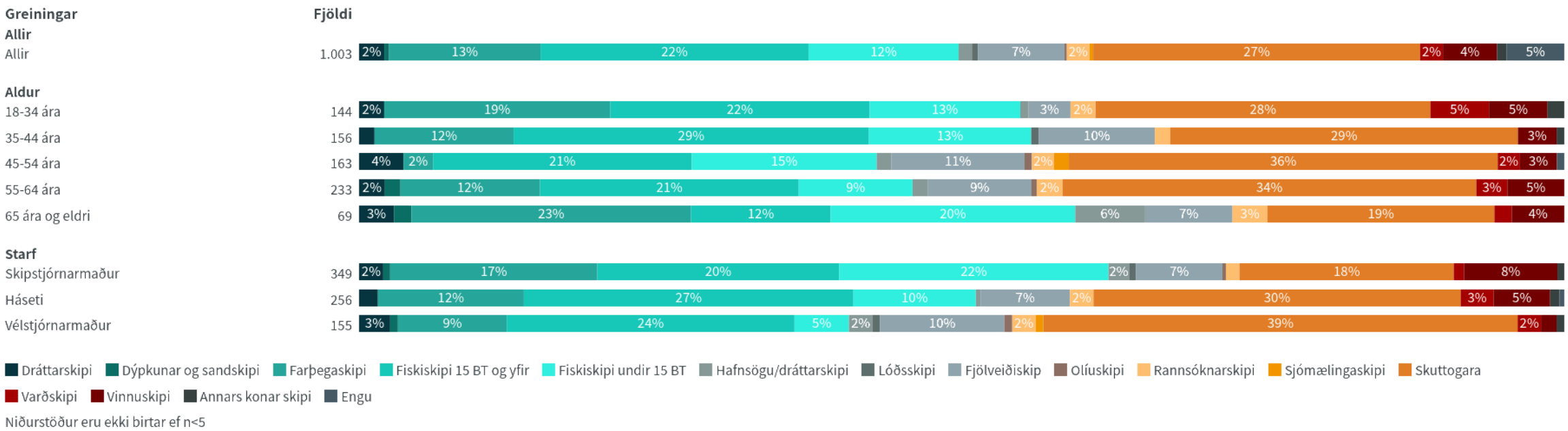

Niðurstöður eru ekki birtar ef n<5

Hvaða tegund skips varst þú lögskráð(ur) á (eða starfaðir þú á) þann 28. júlí?

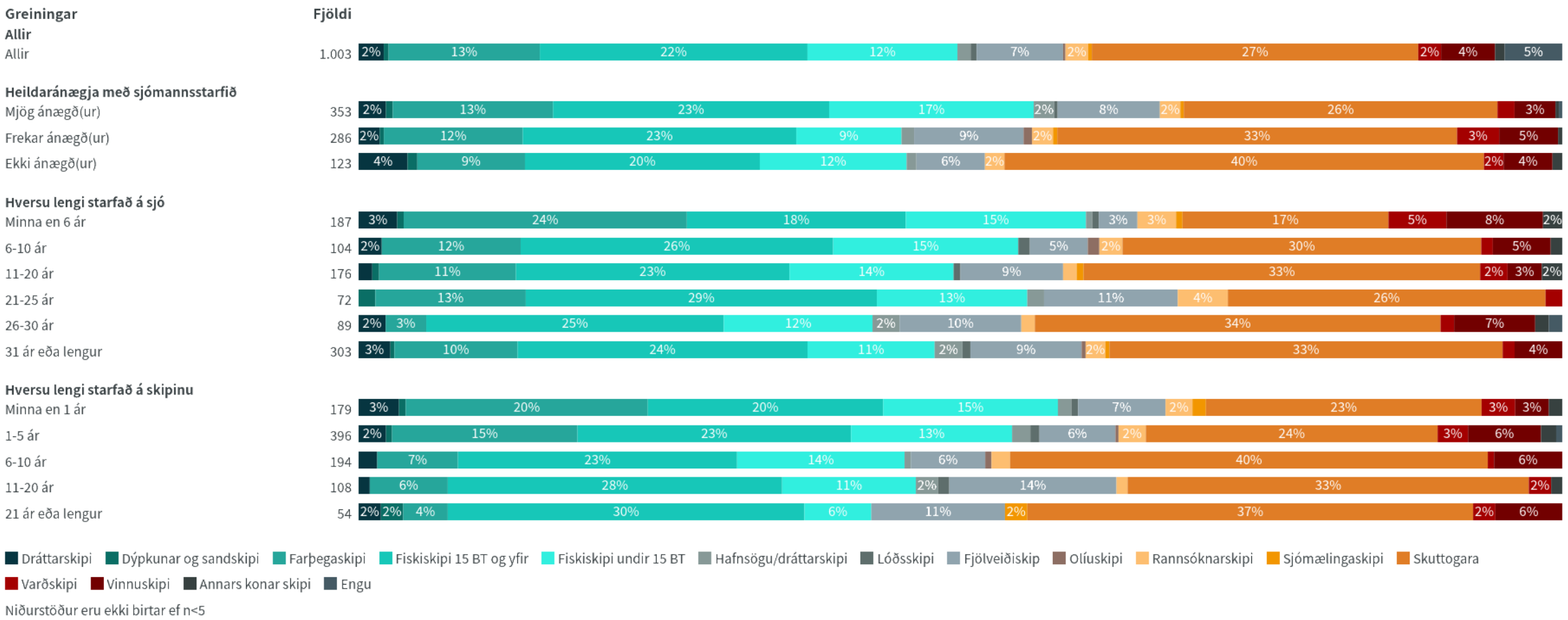

Niðurstöður eru ekki birtar ef n<5

Hvaða veiðarfæri eru helst í notkun á þínu skipi (sem þú varst lögskráð(ur) á þann 28. júlí?

Nýjasta mæling

	Fjöldi	%	+/-
Handfæri	164	29,4	3,8
Lína	150	26,9	3,7
Botnvarpa	114	20,4	3,3
Net	79	14,2	2,9
Dragnót	67	12,0	2,7
Flotvarpa	29	5,2	1,8
Hringnót	11	2,0	1,2
Annað	16	2,9	1,4
Fjöldi svara	630		
Tóku afstöðu	558	96,7	
Tóku ekki afstöðu	19	3,3	
Fjöldi aðspurðra	577	100,0	
Spurð	577	46,1	
Ekki spurð	674	53,9	
Fjöldi svarenda	1.251	100,0	

Þau sem eru á fiskiskipi voru spurð þessarar spurningar.

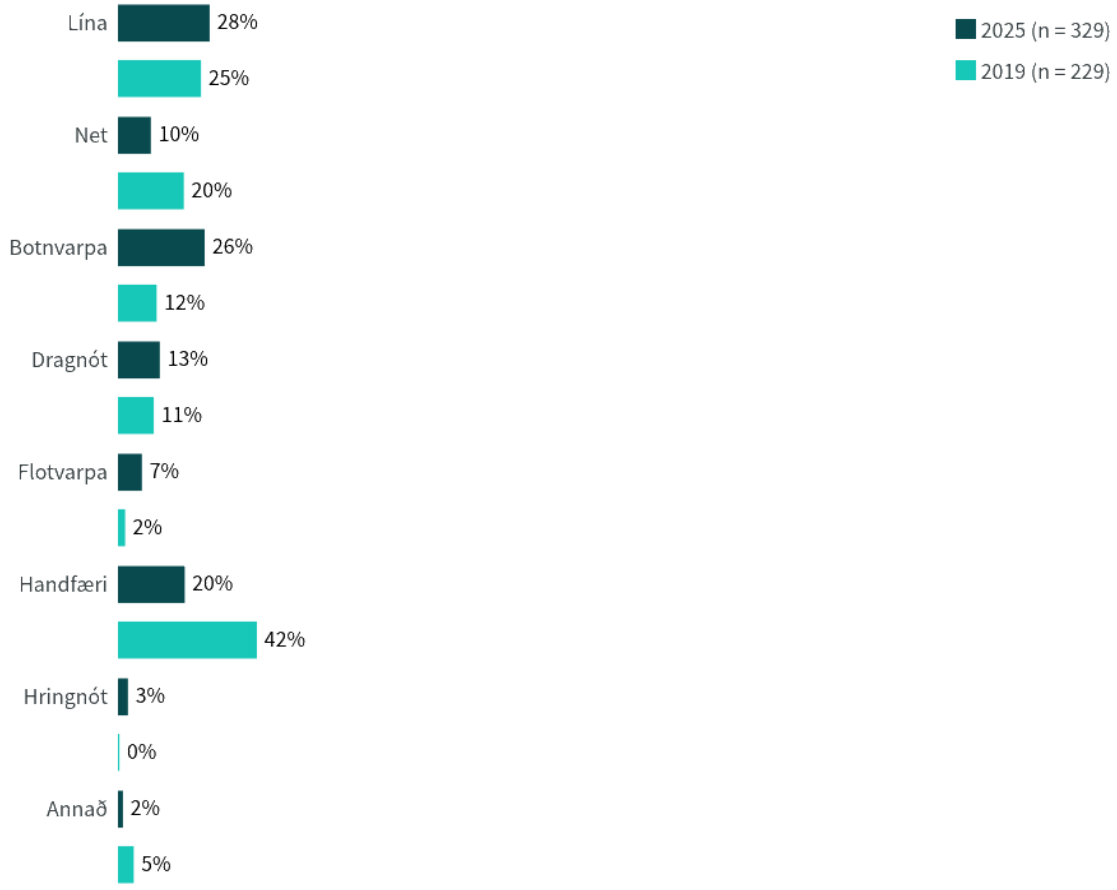

Hvaða veiðarfæri eru helst í notkun á þínu skipi (sem þú varst lögskráð(ur) á þann 28. júlí?

Greiningar - Nýjasta mæling	Fjöldi	Lína	Net	Botnvarpa	Dragnót	Flotvarpa	Handfæri	Hringnót	Annað
Allir									
Allir	329	28%	10%	26%	13%	7%	20%	3%	2%
Aldur									
18-34 ára	46	20%	13%	39%	7%	4%	24%	4%	0%
35-44 ára	60	38%	8%	27%	20%	3%	17%	2%	0%
45-54 ára	60	37%	13%	27%	8%	10%	13%	2%	0%
55-64 ára	68	15%	7%	24%	19%	15%	22%	4%	3%
65 ára og eldri	22	23%	14%	5%	0%	5%	55%	5%	0%
Tegund skips									
Fiskiskip undir 15BT	115	37%	11%	1%	2%	0%	57%	0%	2%
Fiskiskip 15BT+	214	23%	9%	40%	19%	11%	0%	5%	1%
Starf									
Skipstjórnarmaður	145	24%	11%	10%	10%	9%	39%	4%	3%
Háseti	91	24%	14%	43%	11%	8%	9%	1%	0%
Vélstjórnarmaður	40	43%	8%	33%	15%	5%	0%	3%	0%

Lína Net Botnvarpa Dragnót Flotvarpa Handfæri Hringnót Annað

Niðurstöður eru ekki birtar ef n<5

Hvaða veiðarfæri eru helst í notkun á þínu skipi (sem þú varst lögskráð(ur) á þann 28. júlí?

Greiningar - Nýjasta mæling	Fjöldi	Lína	Net	Botnvarpa	Dragnót	Flotvarpa	Handfæri	Hringnót	Annað
Allir									
Allir	329	28%	10%	26%	13%	7%	20%	3%	2%
Hversu lengi starfað á skipinu									
Minna en 1 ár	55	25%	5%	27%	9%	2%	27%	0%	5%
1-5 ár	138	25%	13%	24%	12%	11%	23%	4%	1%
6-10 ár	69	38%	7%	28%	7%	6%	17%	3%	0%
11-20 ár	42	33%	10%	31%	12%	2%	14%	2%	2%
21 ár eða lengur	18	11%	17%	22%	44%	11%	11%	6%	0%
Hversu lengi starfað á sjó									
Minna en 6 ár	58	19%	16%	34%	10%	0%	26%	0%	2%
6-10 ár	41	29%	12%	29%	7%	5%	32%	2%	0%
11-20 ár	60	43%	8%	23%	12%	5%	15%	3%	0%
21-25 ár	26	31%	8%	31%	15%	4%	19%	4%	4%
26-30 ár	33	33%	6%	24%	24%	0%	15%	0%	0%
31 ár eða lengur	102	22%	9%	22%	13%	17%	20%	6%	2%
Heildaránægja með sjómannsstarfið									
Mjög ánægð(ur)	135	21%	10%	21%	13%	12%	32%	4%	1%
Frekar ánægð(ur)	82	30%	11%	34%	10%	6%	11%	2%	1%
Ekki ánægð(ur)	39	41%	13%	28%	21%	0%	10%	0%	0%

Niðurstöður eru ekki birtar ef n<5

Hvert var starf þitt á skipinu þann 28. júlí?

Nýjasta mæling

	Fjöldi	%	+/-
Skipstjórnarmaður	352	37,1	3,1
Háseti	260	27,4	2,8
Vélstjórnarmaður	156	16,5	2,4
Matsveinn	67	7,1	1,6
Undirmaður	40	4,2	1,3
Netamaður	20	2,1	0,9
Bátsmaður	18	1,9	0,9
Vinnslustjóri	12	1,3	0,7
Rannsóknamaður	4	0,4	0,4
Annað	19	2,0	0,9
Fjöldi svara	948		
Tóku afstöðu	948	92,8	
Tóku ekki afstöðu	74	7,2	
Fjöldi svarenda	1.022	100,0	

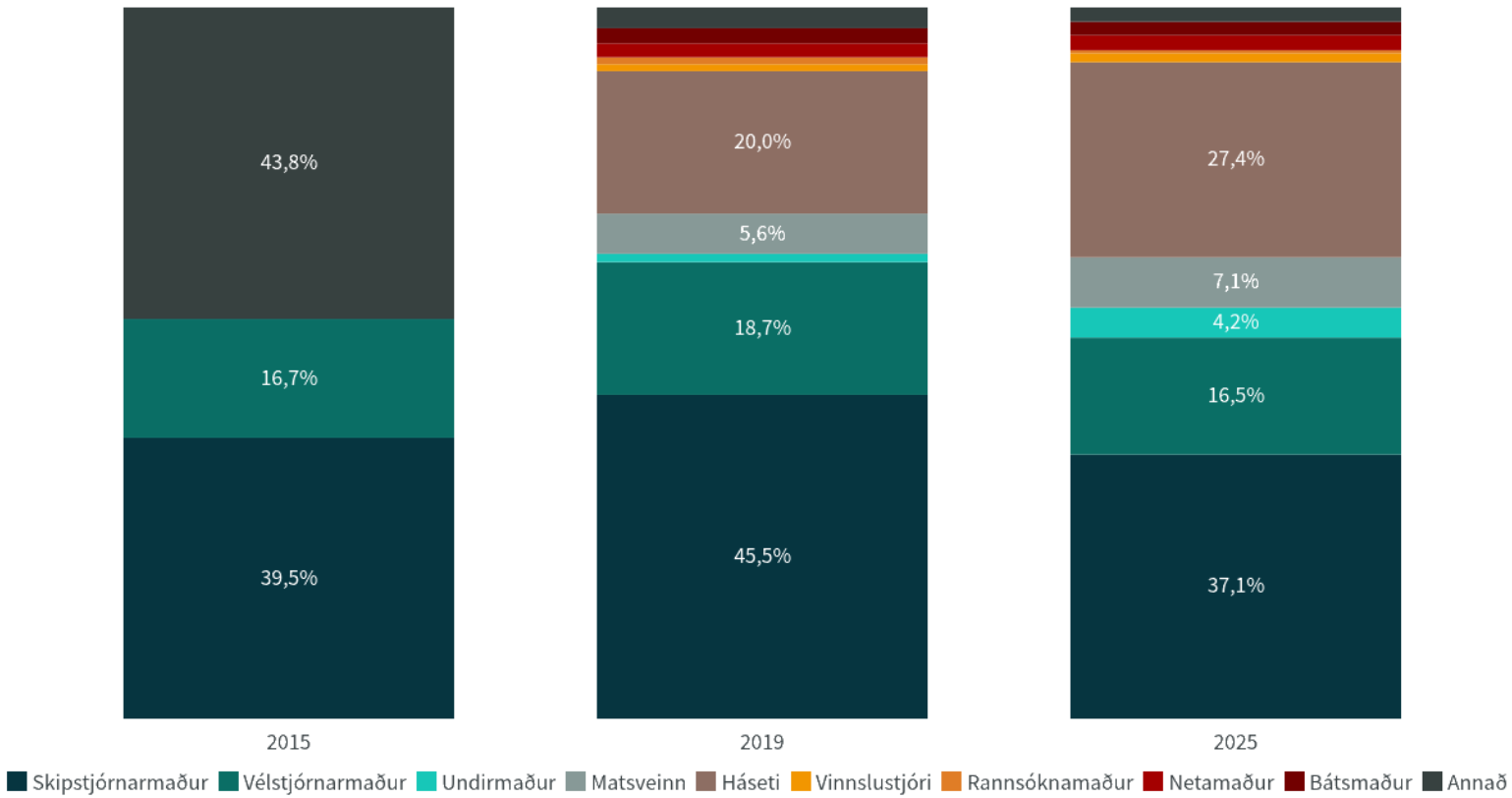

Tímabil: Year

Hvert var starf þitt á skipinu þann 28. júlí?

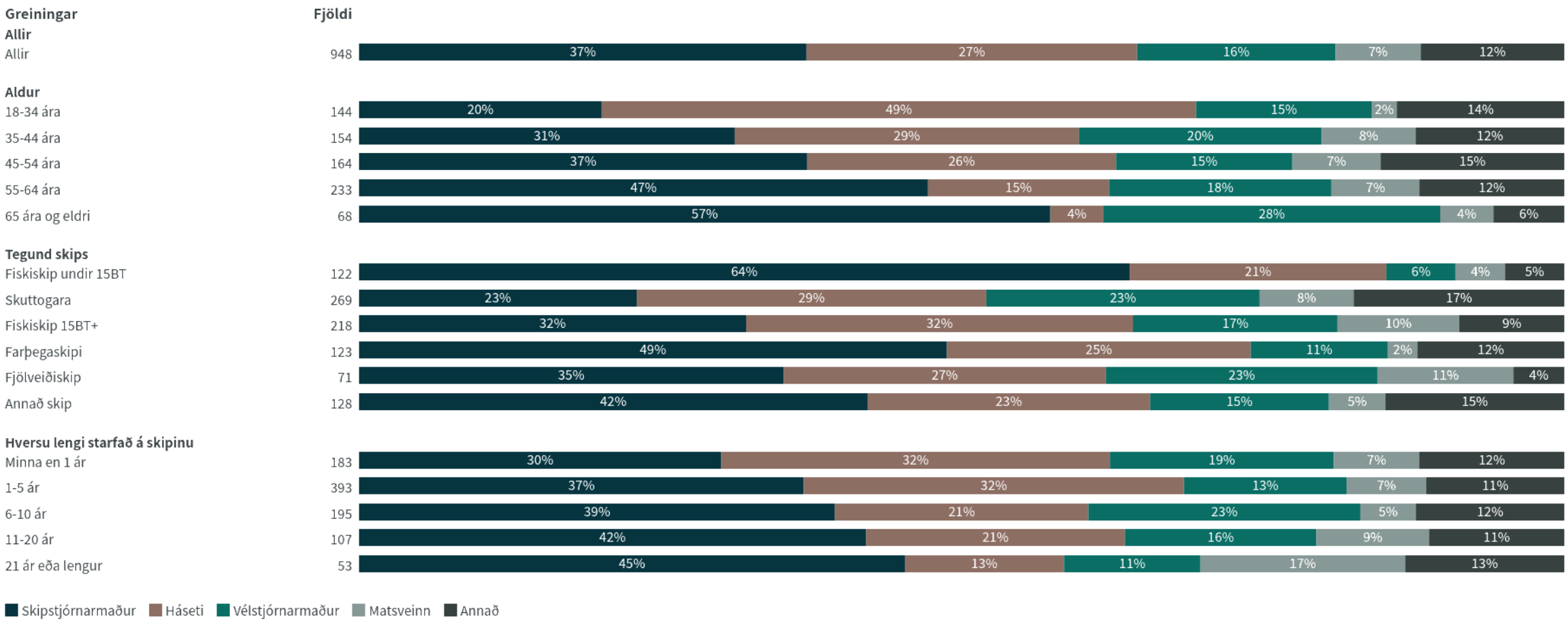

Niðurstöður eru ekki birtar ef n<5

Hvert var starf þitt á skipinu þann 28. júlí?

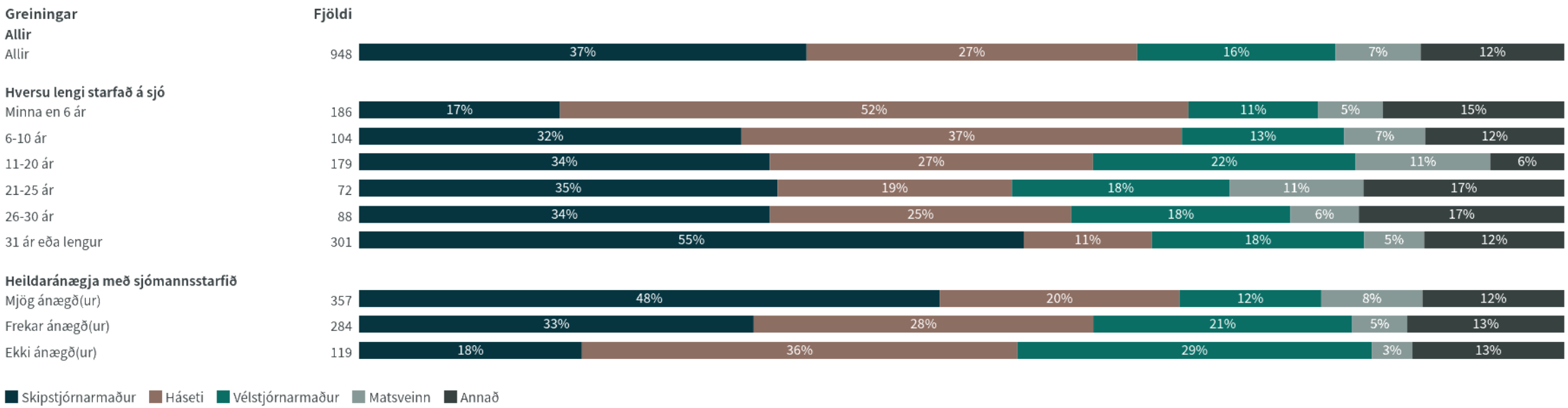

Niðurstöður eru ekki birtar ef n<5

Hversu lengi hefur þú starfað á skipinu sem þú varst lögskráð(ur) á þann 28. júlí?

Nýjasta mæling

	Fjöldi	%	+/-
Minna en 1 ár	185	19,6	2,5
1-5 ár	400	42,4	3,2
6-10 ár	196	20,8	2,6
11-20 ár	108	11,5	2,0
21-25 ár	22	2,3	1,0
26-30 ár	16	1,7	0,8
31 ár eða lengur	16	1,7	0,8
Fjöldi svara	943		
Tóku afstöðu	943	92,3	
Tóku ekki afstöðu	79	7,7	
Fjöldi svarenda	1.022	100,0	

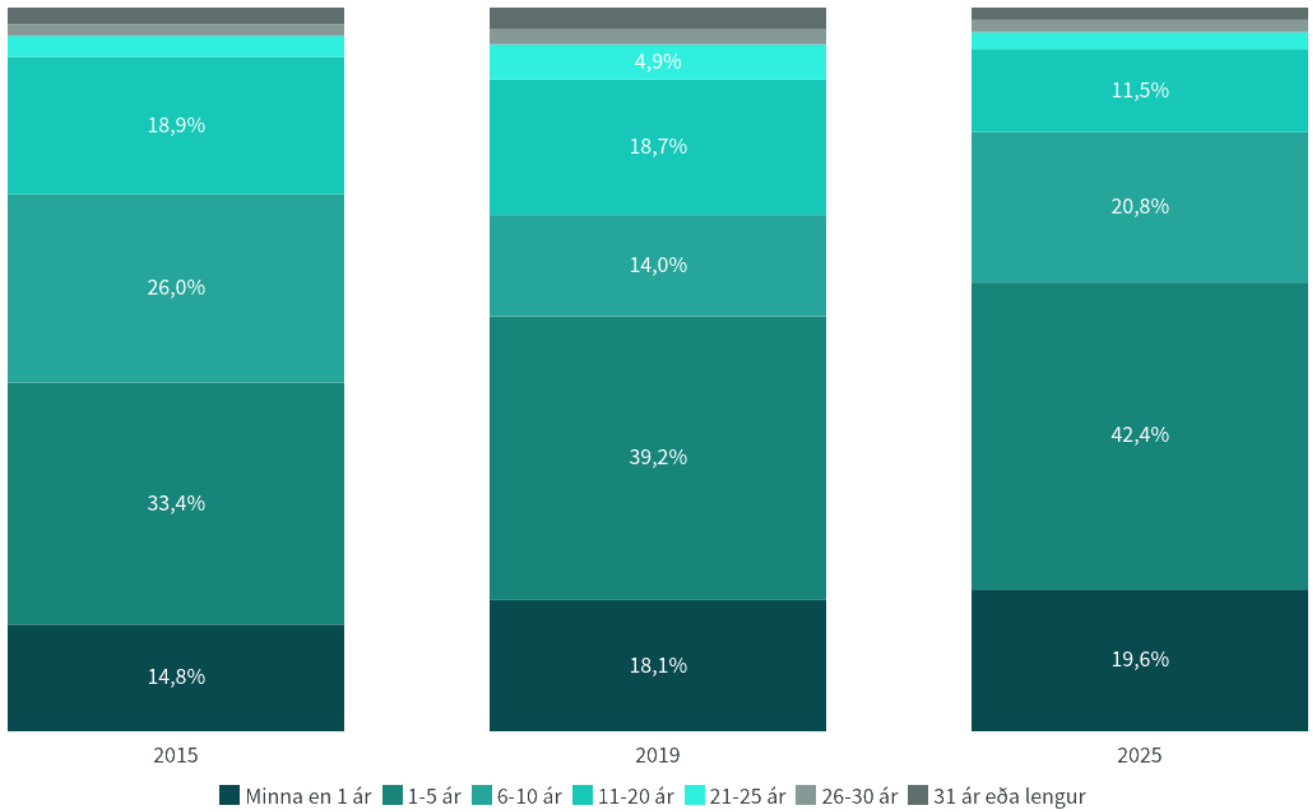

Tímabil: Year

Hversu lengi hefur þú starfað á skipinu sem þú varst lögskráð(ur) á þann 28. júlí?

Niðurstöður eru ekki birtar ef n<5

Hversu lengi hefur þú starfað á skipinu sem þú varst lögskráð(ur) á þann 28. júlí?

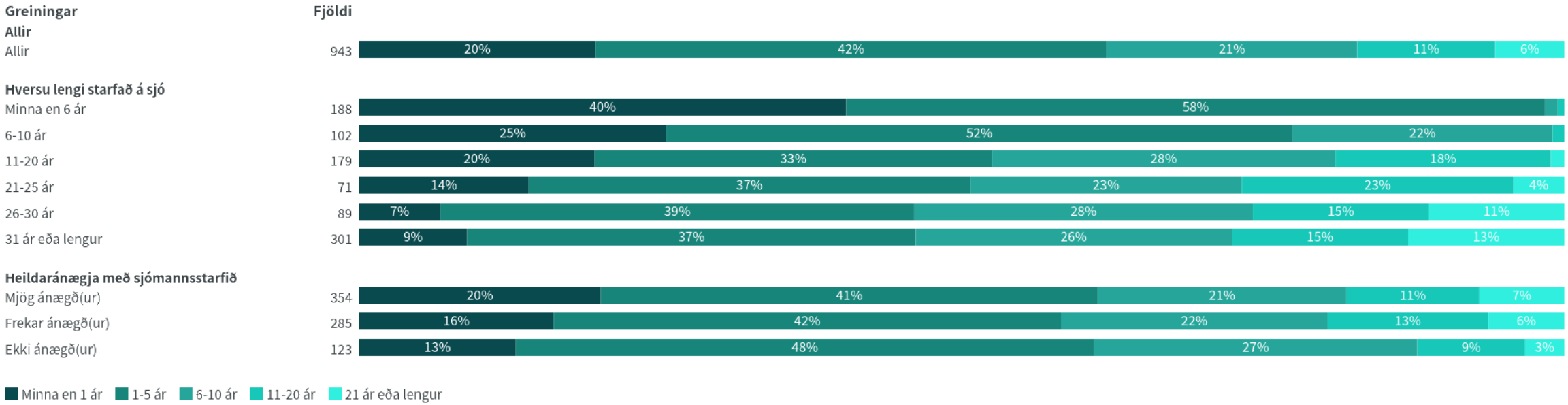

Niðurstöður eru ekki birtar ef n<5

Hversu lengi, á heildina litið, hefur þú verið til sjós?

Nýjasta mæling

	Fjöldi	%	+/-
Minna en 1 ár	45	4,8	1,4
1-5 ár	147	15,6	2,3
6-10 ár	107	11,3	2,0
11-20 ár	180	19,0	2,5
21-25 ár	73	7,7	1,7
26-30 ár	89	9,4	1,9
31 ár eða lengur	304	32,2	3,0
Fjöldi svara	945		
Tóku afstöðu	945	92,5	
Tóku ekki afstöðu	77	7,5	
Fjöldi svarenda	1.022	100,0	

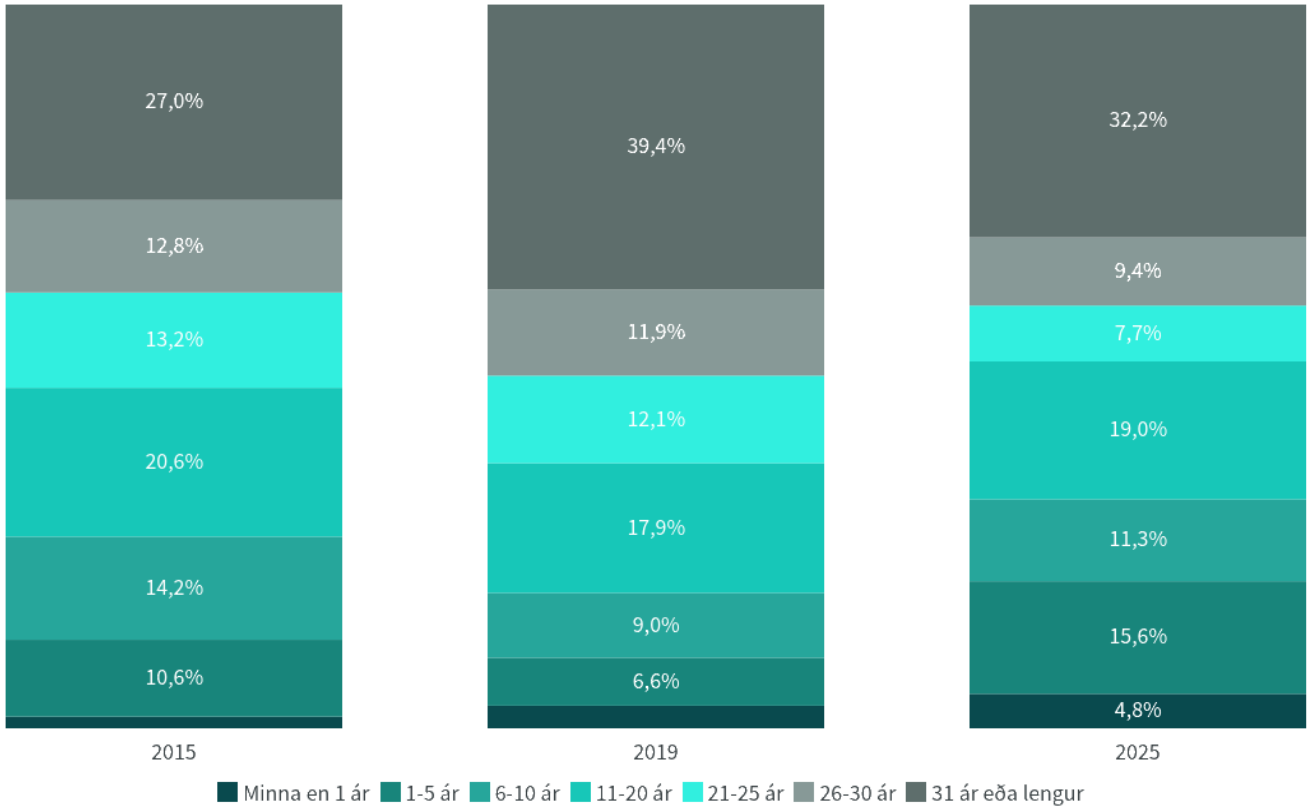

Tímabil: Year

Hversu lengi, á heildina litið, hefur þú verið til sjós?

Niðurstöður eru ekki birtar ef n<5

Hversu lengi, á heildina litið, hefur þú verið til sjós?

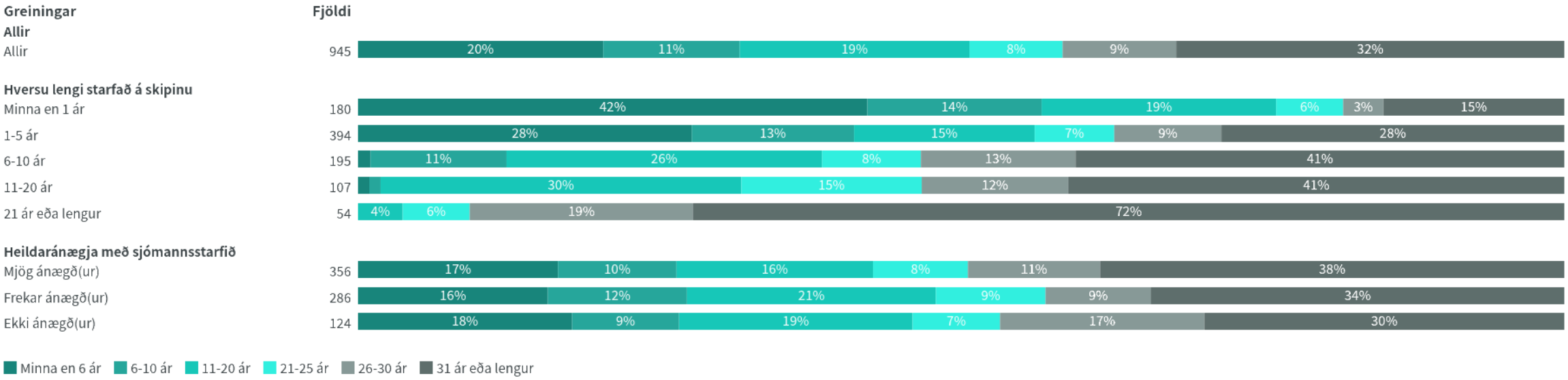

Niðurstöður eru ekki birtar ef n<5

Hver var fjöldi skipverja í áhöfninni á skipinu sem þú varst lögskráð(ur) á þann 28. júlí?

Nýjasta mæling

	Fjöldi	%	+/-
1	48	5,5	1,5
2-10	401	45,7	3,3
11-20	284	32,4	3,1
21 eða fleiri	144	16,4	2,5
Fjöldi svara	877		
Tóku afstöðu	877	85,8	
Tóku ekki afstöðu	145	14,2	
Fjöldi svarenda	1.022	100,0	

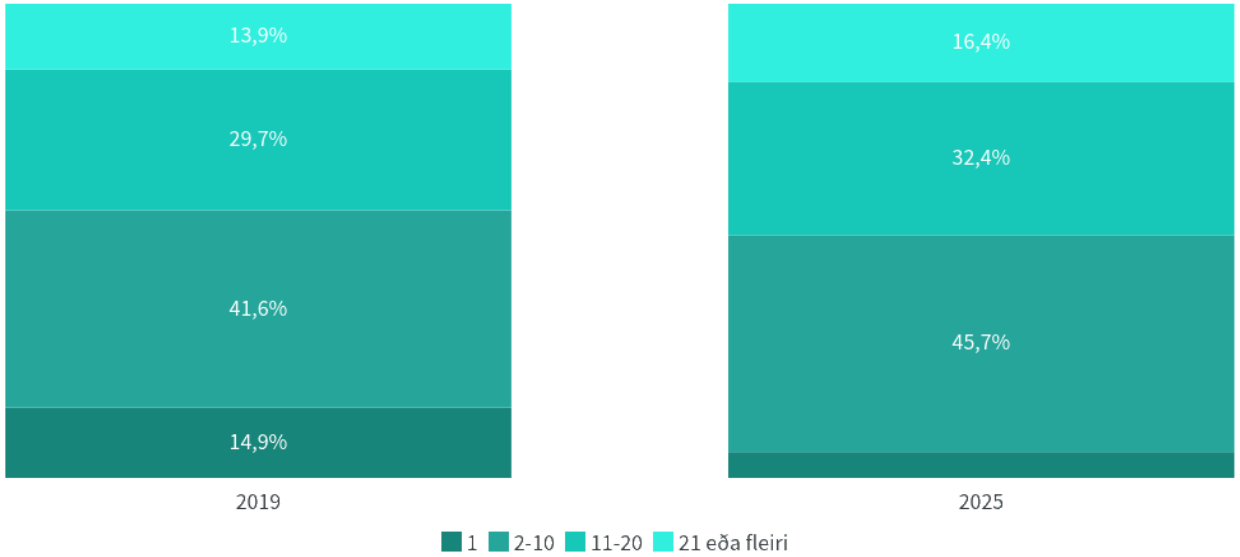

Tímabil: Year

Hver var fjöldi skipverja í áhöfninni á skipinu sem þú varst lögskráð(ur) á þann 28. júlí?

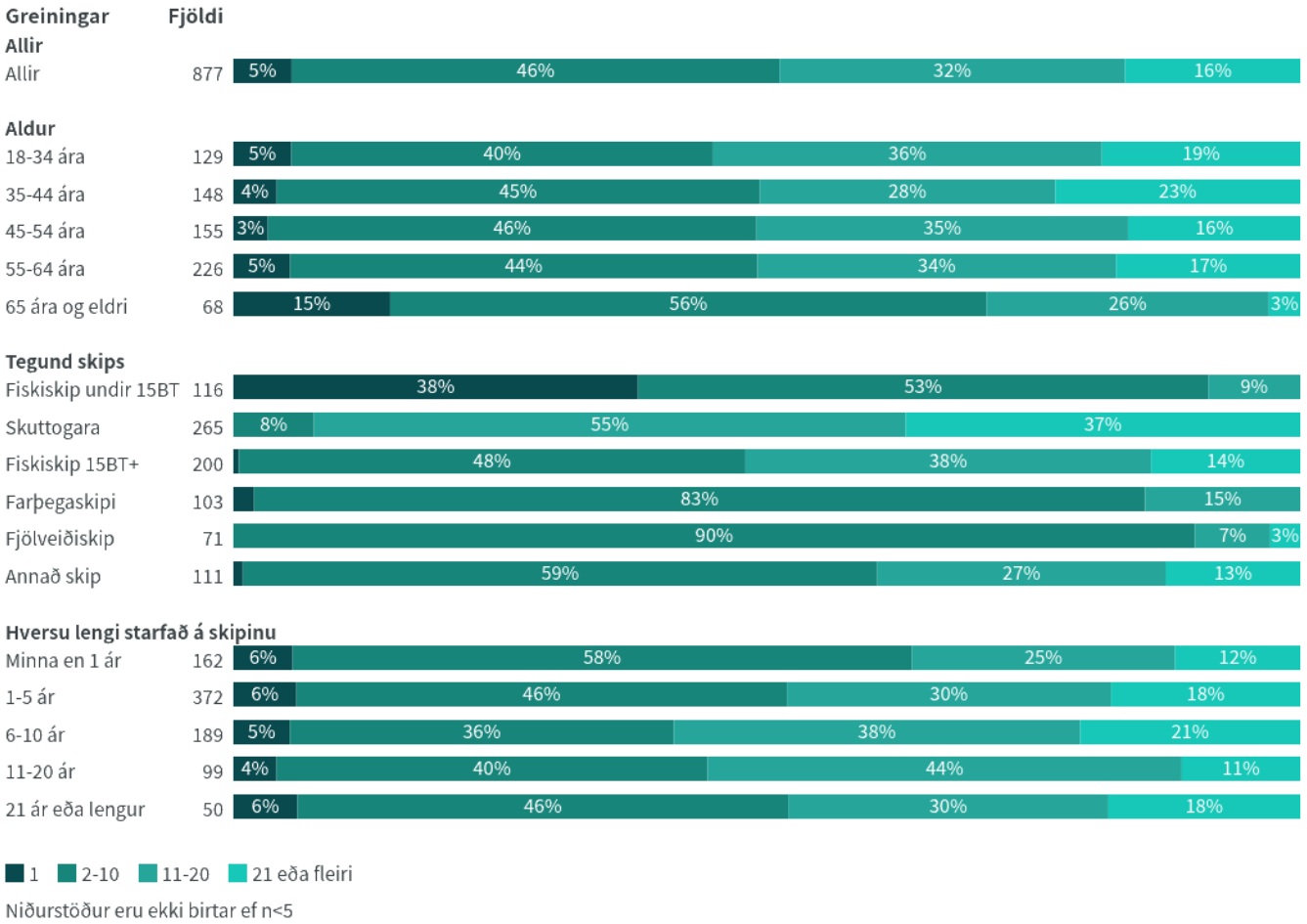

Niðurstöður eru ekki birtar ef n<5

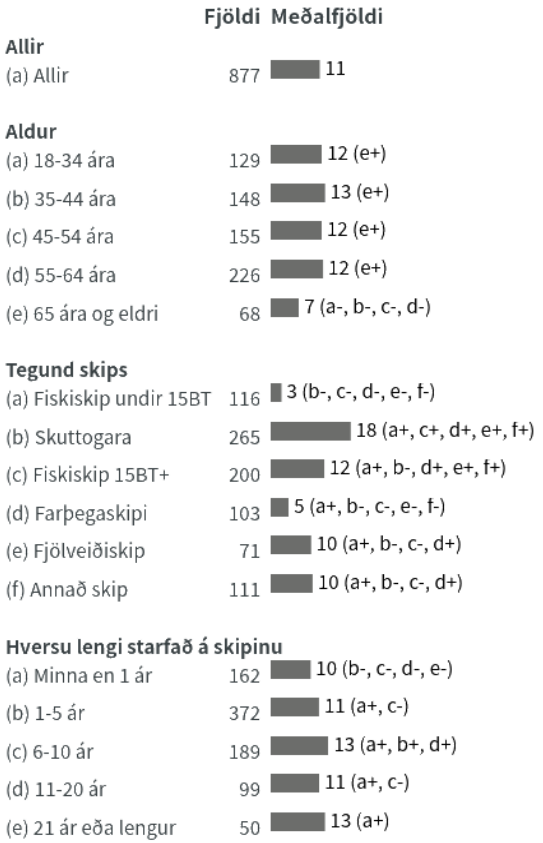

a+/-....marktækur munur á meðaltölum milli hópa

Hver var fjöldi skipverja í áhöfninni á skipinu sem þú varst lögskráð(ur) á þann 28. júlí?

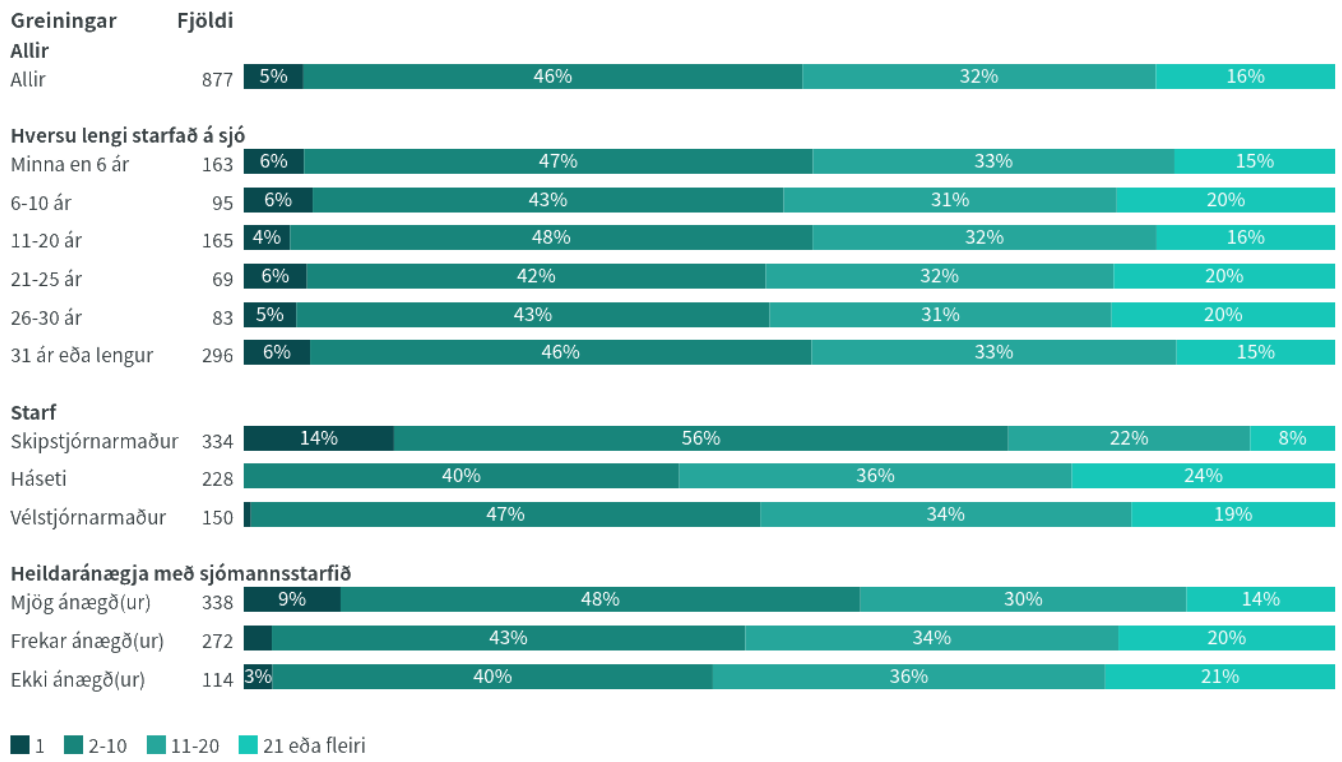

Niðurstöður eru ekki birtar ef n<5



a+/-....marktækur munur á meðaltölum milli hópa

Í þessari spurningu viljum við biðja þig um að velja atriði sem þú telur að séu oftast þess valdandi að óhöpp og næstum því slys verða um borð

Nýjasta mæling

	Fjöldi	%	+/-
Athugunarleysi	394	49,2	3,5
Þreyta	203	25,3	3,0
Skortur á kunnáttu	95	11,9	2,2
Lélegur aðbúnaður	41	5,1	1,5
Skortur á öryggisráðstöfunum	39	4,9	1,5
Aðrar ástæður	29	3,6	1,3
Fjöldi svara	801		
Tóku afstöðu	801	78,4	
Ekkert	70	6,8	
Tóku ekki afstöðu	151	14,8	
Fjöldi svarenda	1.022	100,0	

Í töflu og mynd hér fyrir neðan eru sýnd svörin sem eru nefnd fyrst en í mikilvægiseinkunn er búið að taka saman fyrsta, annað og þriðja nefnt.

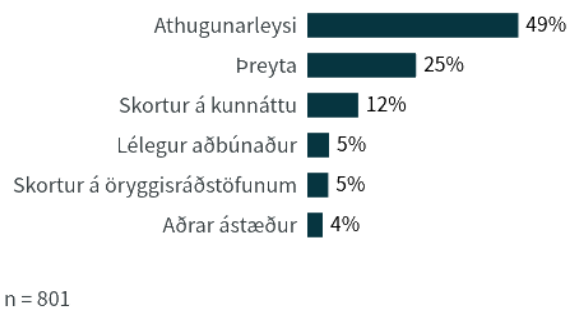

Mikilvægiseinkunn (0-100)

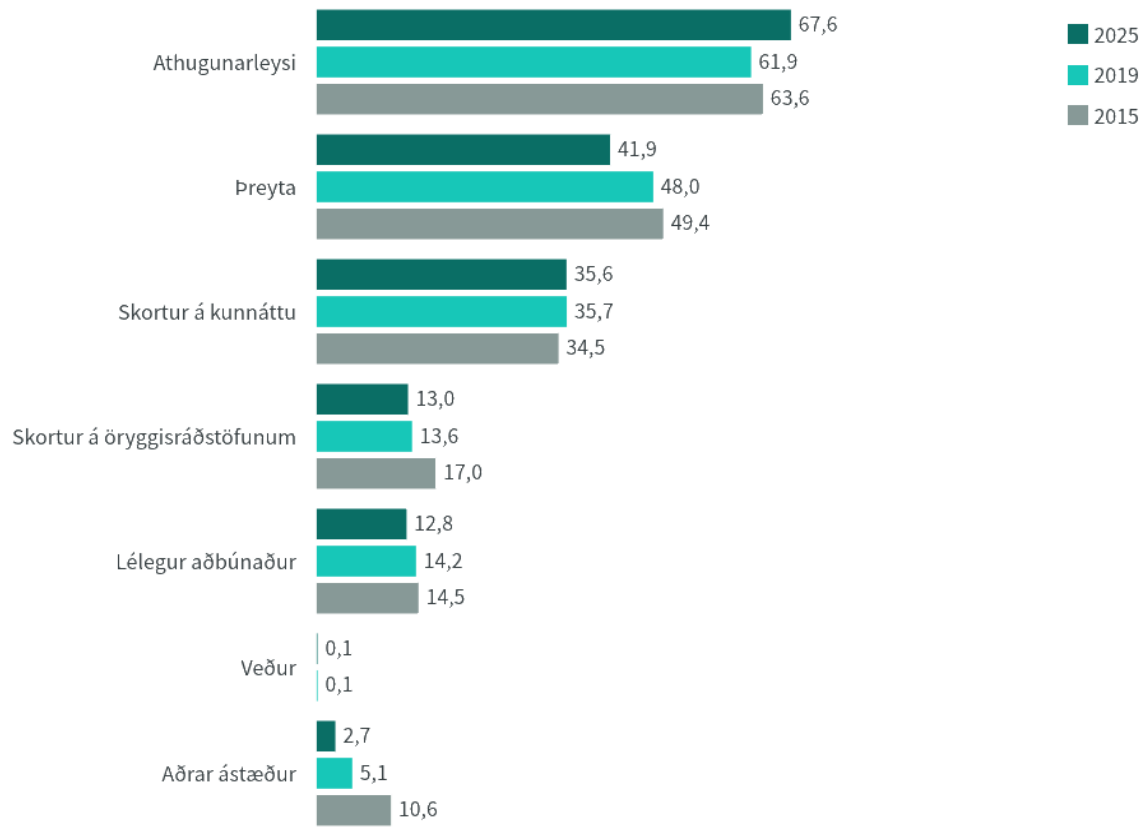

Mikilvægiseinkunn er fengin með eftirfarandi formúlu: ((„Fyrsta nefnt“ * 100)+(„Annað nefnt“ * 66,67)+(„Þriðja nefnt * 33,33))/Fjölda svara í „Fyrsta nefnt“).

Í þessari spurningu viljum við biðja þig um að velja atriði sem þú telur að séu oftast þess valdandi að óhöpp og næstum því slys verða um borð

Mikilvægiseinkunn (0-100)

Greiningar	Fjöldi	Athugunarleysi
Allir		
(a) Allir	801	68
Aldur		
(a) 18-34 ára	127	65
(b) 35-44 ára	135	64
(c) 45-54 ára	144	72
(d) 55-64 ára	212	72
(e) 65 ára og eldri	62	68
Tegund skips		
(a) Fiskiskip undir 15BT	100	58 (b-, c-, e-)
(b) Skuttogara	234	74 (a+, f+)
(c) Fiskiskip 15BT+	187	70 (a+, f+)
(d) Farþegaskipi	94	65
(e) Fjölveiðiskip	67	75 (a+, f+)
(f) Annað skip	107	57 (b-, c-, e-)
Starf		
(a) Skipstjórnarmaður	309	71 (b+)
(b) Háseti	197	64 (a-)
(c) Vélstjórnarmaður	142	71

a+/-....marktækur munur á meðaltölum milli hópa
Niðurstöður eru ekki birtar ef n<5

Greiningar	Fjöldi	Þreyta
Allir		
(a) Allir	801	42
Aldur		
(a) 18-34 ára	127	38 (b-)
(b) 35-44 ára	135	49 (a+, d+)
(c) 45-54 ára	144	44
(d) 55-64 ára	212	38 (b-)
(e) 65 ára og eldri	62	40
Tegund skips		
(a) Fiskiskip undir 15BT	100	58 (b+, c+, d+, e+, f+)
(b) Skuttogara	234	40 (a-)
(c) Fiskiskip 15BT+	187	42 (a-)
(d) Farþegaskipi	94	33 (a-)
(e) Fjölveiðiskip	67	38 (a-)
(f) Annað skip	107	40 (a-)
Starf		
(a) Skipstjórnarmaður	309	40
(b) Háseti	197	44
(c) Vélstjórnarmaður	142	37

a+/-....marktækur munur á meðaltölum milli hópa
Niðurstöður eru ekki birtar ef n<5

Greiningar	Fjöldi	Skortur á kunnáttu
Allir		
(a) Allir	801	36
Aldur		
(a) 18-34 ára	127	40
(b) 35-44 ára	135	37
(c) 45-54 ára	144	34
(d) 55-64 ára	212	35
(e) 65 ára og eldri	62	34
Tegund skips		
(a) Fiskiskip undir 15BT	100	35
(b) Skuttogara	234	36
(c) Fiskiskip 15BT+	187	35
(d) Farþegaskipi	94	41
(e) Fjölveiðiskip	67	30
(f) Annað skip	107	34
Starf		
(a) Skipstjórnarmaður	309	37
(b) Háseti	197	35
(c) Vélstjórnarmaður	142	34

Niðurstöður eru ekki birtar ef n<5

Í þessari spurningu viljum við biðja þig um að velja atriði sem þú telur að séu oftast þess valdandi að óhöpp og næstum því slys verða um borð

Mikilvægiseinkunn (0-100)

Greiningar	Fjöldi	Athugunarleysi
Allir		
(a) Allir	801	68
Hversu lengi starfað á sjó		
(a) Minna en 6 ár	138	61 (d-, f-)
(b) 6-10 ár	85	68
(c) 11-20 ár	160	68
(d) 21-25 ár	62	73 (a+)
(e) 26-30 ár	79	63
(f) 31 ár eða lengur	273	71 (a+)
Hversu lengi starfað á skipinu		
(a) Minna en 1 ár	139	63 (c-)
(b) 1-5 ár	339	66 (c-)
(c) 6-10 ár	170	74 (a+, b+)
(d) 11-20 ár	97	72
(e) 21 ár eða lengur	45	67
Heildaránægja með sjómannsstarfið		
(a) Mjög ánægð(ur)	306	70 (c+)
(b) Frekar ánægð(ur)	264	72 (c+)
(c) Ekki ánægð(ur)	109	59 (a-, b-)

a+/-....marktækur munur á meðaltölum milli hópa
Niðurstöður eru ekki birtar ef n<5

Greiningar	Fjöldi	Þreyta
Allir		
(a) Allir	801	42
Hversu lengi starfað á sjó		
(a) Minna en 6 ár	138	39
(b) 6-10 ár	85	45
(c) 11-20 ár	160	45
(d) 21-25 ár	62	42
(e) 26-30 ár	79	45
(f) 31 ár eða lengur	273	38
Hversu lengi starfað á skipinu		
(a) Minna en 1 ár	139	40
(b) 1-5 ár	339	41
(c) 6-10 ár	170	44
(d) 11-20 ár	97	45
(e) 21 ár eða lengur	45	41
Heildaránægja með sjómannsstarfið		
(a) Mjög ánægð(ur)	306	41
(b) Frekar ánægð(ur)	264	40
(c) Ekki ánægð(ur)	109	46

Niðurstöður eru ekki birtar ef n<5

Greiningar	Fjöldi	Skortur á kunnáttu
Allir		
(a) Allir	801	36
Hversu lengi starfað á sjó		
(a) Minna en 6 ár	138	43 (c+, d+, f+)
(b) 6-10 ár	85	35
(c) 11-20 ár	160	32 (a-)
(d) 21-25 ár	62	32 (a-)
(e) 26-30 ár	79	36
(f) 31 ár eða lengur	273	35 (a-)
Hversu lengi starfað á skipinu		
(a) Minna en 1 ár	139	44 (b+, c+, d+)
(b) 1-5 ár	339	34 (a-, d+)
(c) 6-10 ár	170	36 (a-, d+)
(d) 11-20 ár	97	26 (a-, b-, c-)
(e) 21 ár eða lengur	45	39
Heildaránægja með sjómannsstarfið		
(a) Mjög ánægð(ur)	306	37
(b) Frekar ánægð(ur)	264	36
(c) Ekki ánægð(ur)	109	32

a+/-....marktækur munur á meðaltölum milli hópa
Niðurstöður eru ekki birtar ef n<5

Í þessari spurningu viljum við biðja þig um að velja atriði sem þú telur að séu oftast þess valdandi að slys verða um borð

Nýjasta mæling

	Fjöldi	%	+/-
Athugunarleysi	387	49,4	3,5
Þreyta	190	24,2	3,0
Skortur á kunnáttu	107	13,6	2,4
Skortur á öryggisráðstöfunum	41	5,2	1,6
Lélegur aðbúnaður	33	4,2	1,4
Aðrar ástæður	26	3,3	1,3
Fjöldi svara	784		
Tóku afstöðu	784	76,7	
Ekkert	64	6,3	
Tóku ekki afstöðu	174	17,0	
Fjöldi svarenda	1.022	100,0	

Í töflu og mynd hér fyrir neðan eru sýnd svörin sem eru nefnd fyrst en í mikilvægiseinkunn er búið að taka saman fyrsta, annað og þriðja nefnt.

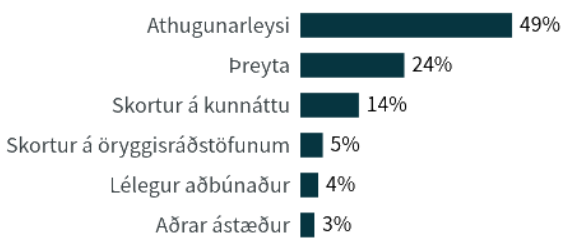

n = 784

Mikilvægiseinkunn (0-100)

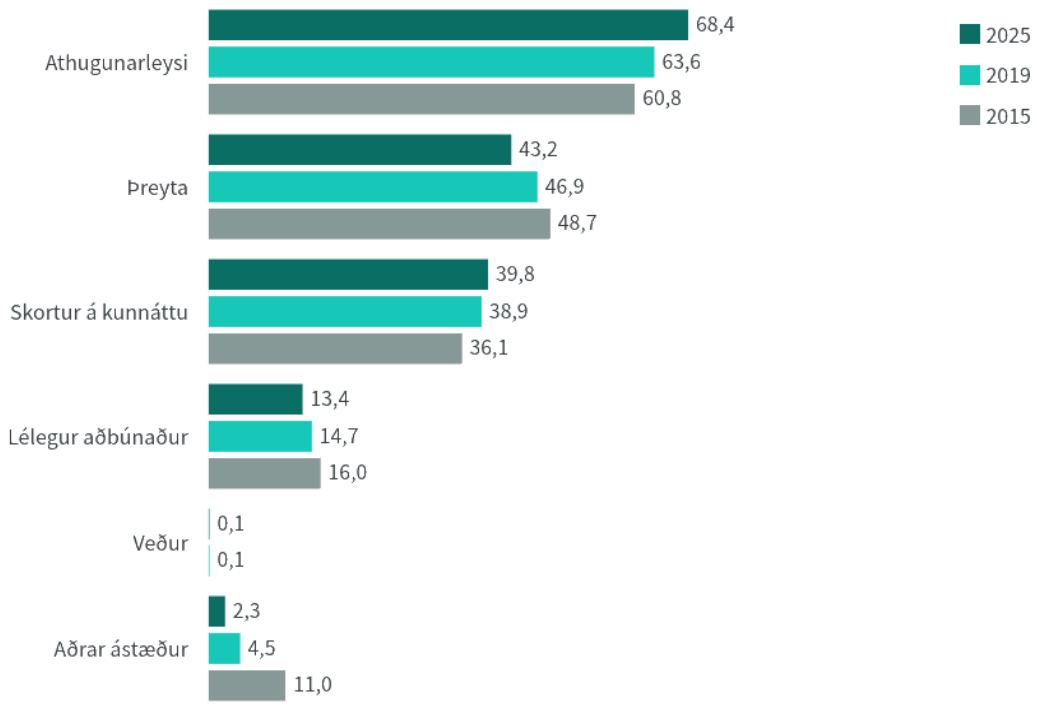

Mikilvægiseinkunn er fengin með eftirfarandi formúlu: ((„Fyrsta nefnt“ * 100)+(„Annað nefnt“ * 66,67)+(„Þriðja nefnt * 33,33))/Fjölda svara í „Fyrsta nefnt“).

Í þessari spurningu viljum við biðja þig um að velja atriði sem þú telur að séu oftast þess valdandi að slys verða um borð

Mikilvægiseinkunn (0-100)

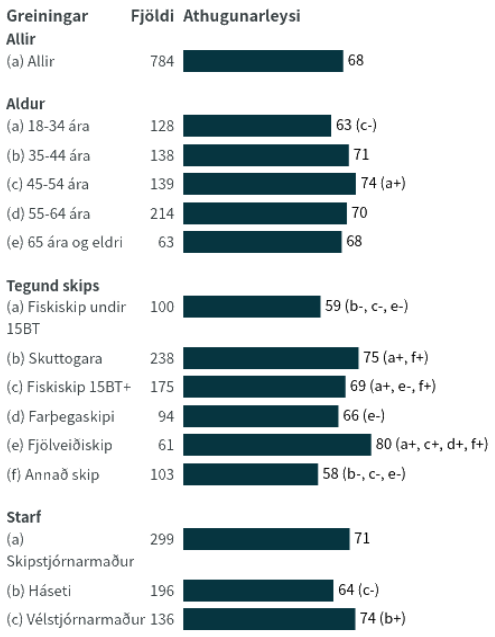

a+/-....marktækur munur á meðaltölum milli hópa
Niðurstöður eru ekki birtar ef n<5



a+/-....marktækur munur á meðaltölum milli hópa
Niðurstöður eru ekki birtar ef n<5

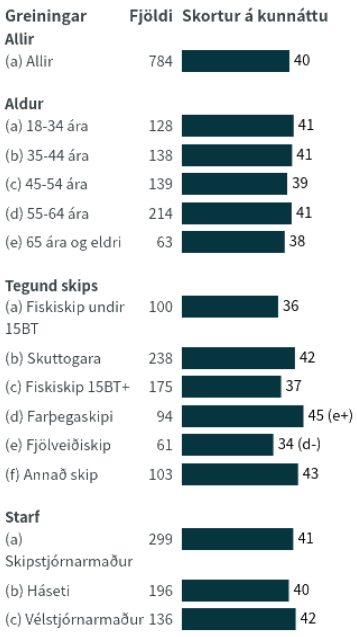

a+/-....marktækur munur á meðaltölum milli hópa
Niðurstöður eru ekki birtar ef n<5

Í þessari spurningu viljum við biðja þig um að velja atriði sem þú telur að séu oftast þess valdandi að slys verða um borð

Mikilvægiseinkunn (0-100)

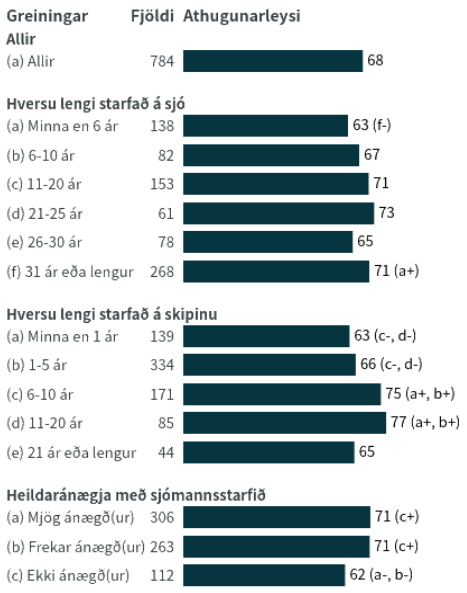

a+/-....marktækur munur á meðaltölum milli hópa
Niðurstöður eru ekki birtar ef n<5

Niðurstöður eru ekki birtar ef n<5

a+/-....marktækur munur á meðaltölum milli hópa
Niðurstöður eru ekki birtar ef n<5

Hversu oft eru haldnar æfingar á skipinu sem þú starfaðir á þann 28. júlí samkvæmt neyðaráætlun?

Nýjasta mæling

	Fjöldi	%	+/-
Vikulega	133	16,8	2,6
Mánaðarlega	352	44,3	3,5
Annan hvern mánuð	46	5,8	1,6
Þriggja mánaða fresti	33	4,2	1,4
Einu sinni til tvisvar á ári	113	14,2	2,4
Sjaldnar	50	6,3	1,7
Aldrei	67	8,4	1,9
Fjöldi svara	794		
Tóku afstöðu	794	77,7	
Tóku ekki afstöðu	228	22,3	
Fjöldi svarenda	1.022	100,0	

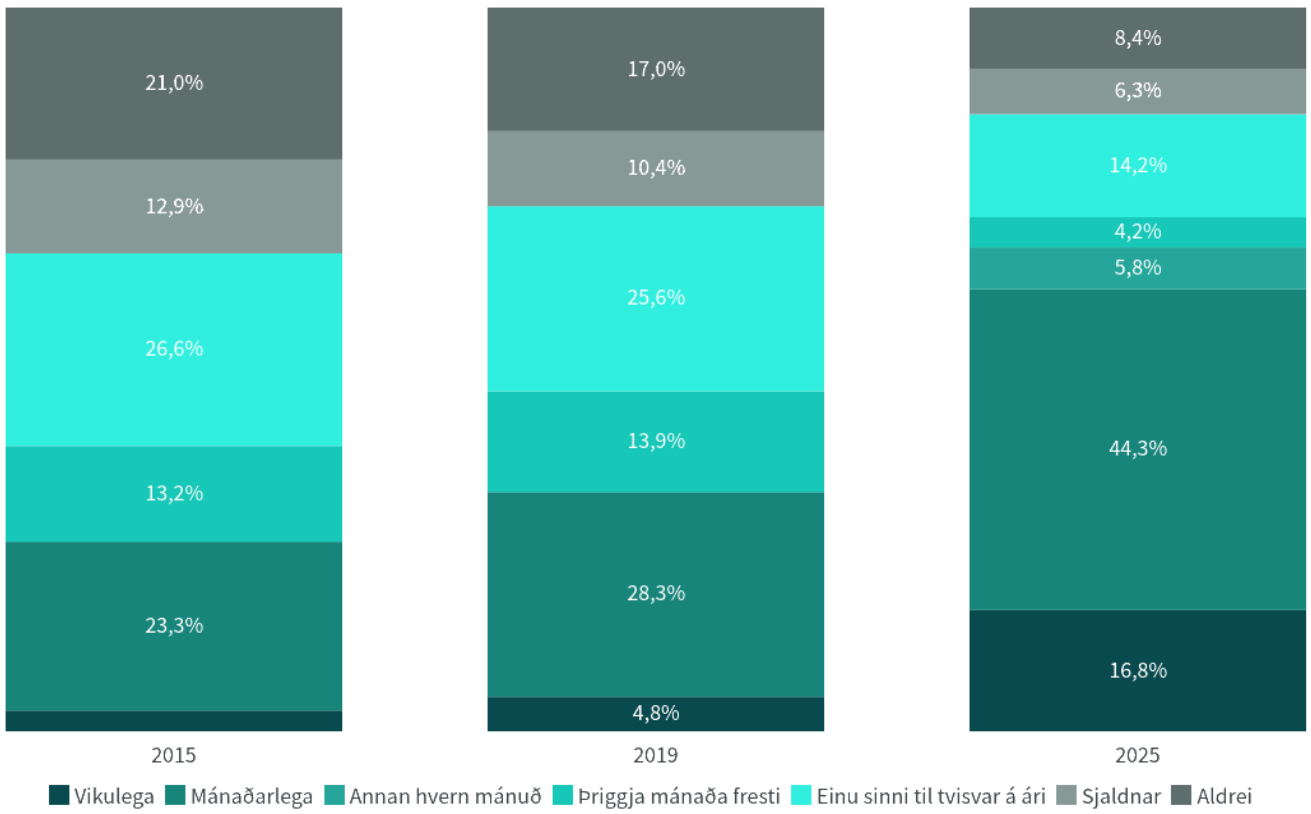

Tímabil: Year

Hversu oft eru haldnar æfingar á skipinu sem þú starfaðir á þann 28. júlí samkvæmt neyðaráætlun?

Greiningar - Nýjasta mæling	Fjöldi	Vikulega	Mánaðarlega	Annan hvern mánuð	Þriggja mánaða fresti	Einu sinni til tvisvar á ári	Sjaldnar	Aldrei
Allir								
Allir	794	17%	44%	6%	4%	14%	6%	8%
Aldur								
18-34 ára	130	24%	37%	9%	6%	12%	7%	5%
35-44 ára	145	16%	42%	4%	6%	16%	4%	12%
45-54 ára	146	14%	53%	5%	3%	10%	8%	8%
55-64 ára	221	17%	47%	7%	3%	16%	5%	5%
65 ára og eldri	65	9%	38%	5%	3%	20%	9%	15%
Tegund skips								
Fiskiskip undir 15BT	98	6%	10%	3%	2%	32%	14%	33%
Skuttogara	250	17%	62%	5%	4%	8%	3%	2%
Fiskiskip 15BT+	176	18%	43%	7%	5%	16%	5%	6%
Farþegaskipi	97	27%	32%	6%	7%	14%	7%	6%
Fjölveiðiskip	66	23%	61%	5%	2%	5%	3%	3%
Annað skip	100	12%	39%	9%	4%	15%	10%	11%
Starf								
Skipstjórnarmaður	300	18%	40%	5%	3%	15%	8%	10%
Háseti	207	18%	45%	9%	4%	14%	3%	7%
Vélstjórnarmaður	135	12%	43%	3%	5%	19%	9%	10%

Vikulega | Mánaðarlega | Annan hvern mánuð | Þriggja mánaða fresti | Einu sinni til tvisvar á ári | Sjaldnar | Aldrei

Niðurstöður eru ekki birtar ef n<5

Hversu oft eru haldnar æfingar á skipinu sem þú starfaðir á þann 28. júlí samkvæmt neyðaráætlun?

Greiningar - Nýjasta mæling	Fjöldi	Vikulega	Mánaðarlega	Annan hvern mánuð	Þriggja mánaða fresti	Einu sinni til tvisvar á ári	Sjaldnar	Aldrei
Allir								
Allir	794	17%	44%	6%	4%	14%	6%	8%
Hversu lengi starfað á skipinu								
Minna en 1 ár	120	14%	47%	6%	5%	12%	6%	11%
1-5 ár	342	21%	39%	6%	4%	15%	6%	8%
6-10 ár	179	13%	48%	7%	4%	13%	6%	9%
11-20 ár	97	16%	47%	3%	2%	16%	8%	6%
21 ár eða lengur	49	6%	61%	4%	6%	16%	2%	4%
Hversu lengi starfað á sjó								
Minna en 6 ár	133	16%	35%	8%	10%	17%	6%	8%
6-10 ár	79	20%	38%	6%	5%	11%	9%	10%
11-20 ár	154	16%	45%	6%	2%	15%	7%	8%
21-25 ár	65	14%	54%	5%	0%	12%	3%	12%
26-30 ár	80	15%	38%	10%	5%	19%	6%	8%
31 ár eða lengur	280	18%	50%	4%	3%	13%	6%	7%
Heildaránægja með sjómannsstarfið								
Mjög ánægð(ur)	326	21%	44%	5%	4%	13%	6%	8%
Frekar ánægð(ur)	266	14%	47%	8%	4%	15%	6%	7%
Ekki ánægð(ur)	114	13%	42%	6%	5%	18%	5%	10%

Niðurstöður eru ekki birtar ef n<5

Ef þú hugsar um síðastliðið ár, hver hefur lengsti samfelldi vinnutími þinn (vinnutími án hvíldar) um borð á skipinu sem þú starfaðir á þann 28. júlí verið?

Nýjasta mæling

	Fjöldi	%	+/-
12 tímar eða minna	325	39,7	3,4
13 til 18 tímar	329	40,2	3,4
19 til 24 tímar	115	14,1	2,4
25 til 30 tímar	31	3,8	1,3
31 tími eða meira	18	2,2	1,0
Fjöldi svara	818		
Tóku afstöðu	818	80,0	
Á ekki við	32	3,1	
Tóku ekki afstöðu	172	16,8	
Fjöldi svarenda	1.022	100,0	

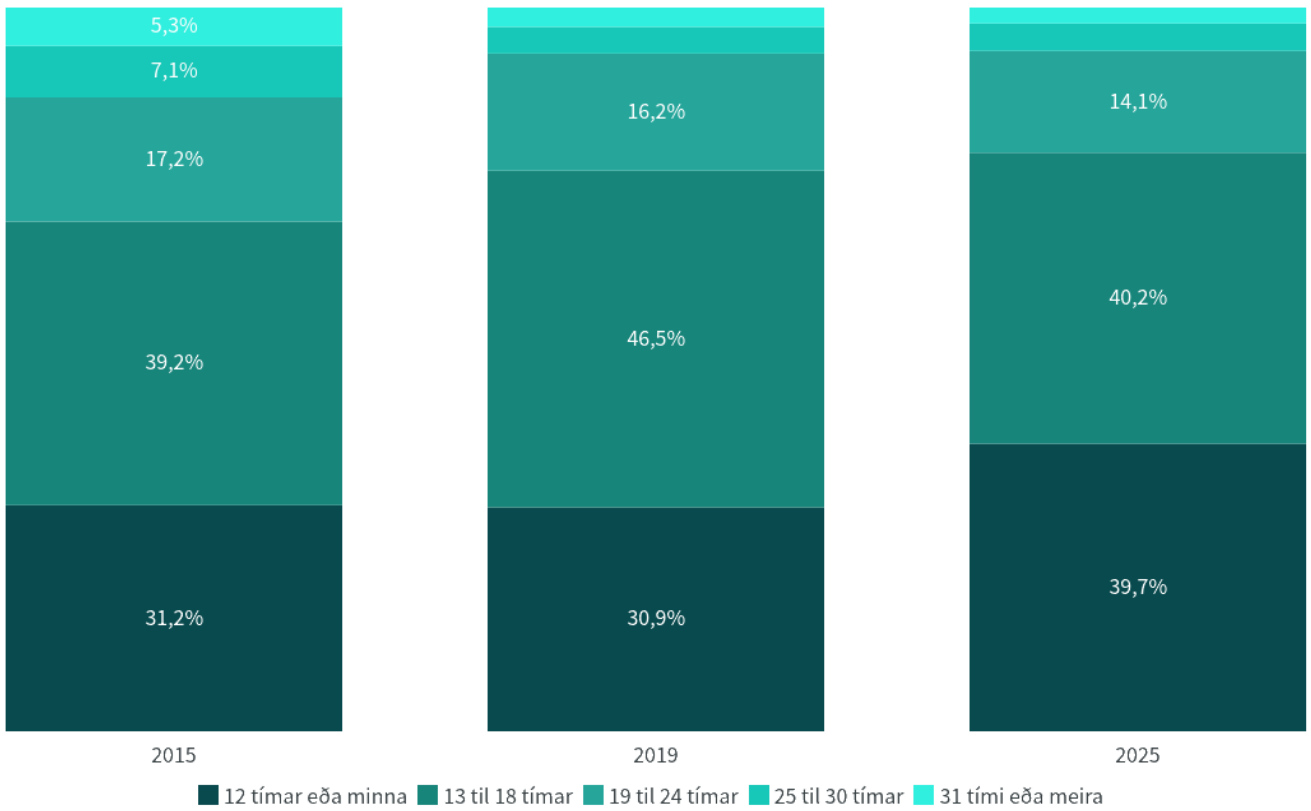

Tímabil: Year

Ef þú hugsar um síðastliðið ár, hver hefur lengsti samfelldi vinnutími þinn (vinnutími án hvíldar) um borð á skipinu sem þú starfaðir á þann 28. júlí verið?

Greiningar - Nýjasta mæling	Fjöldi	12 tímar eða minna	13 til 18 tímar	19 til 24 tímar	25 til 30 tímar	31 tími eða meira
Allir						
Allir	818	40%	40%	14%	4%	2%
Aldur						
18-34 ára	140	45%	34%	17%	2%	1%
35-44 ára	147	43%	37%	14%	3%	3%
45-54 ára	156	42%	35%	15%	6%	2%
55-64 ára	225	35%	45%	14%	4%	3%
65 ára og eldri	63	37%	49%	11%	2%	2%
Tegund skips						
Fiskiskip undir 15BT	106	35%	41%	15%	8%	2%
Skuttogara	250	46%	35%	14%	2%	2%
Fiskiskip 15BT+	182	35%	42%	15%	5%	3%
Farþegaskipi	98	54%	42%	4%	0%	0%
Fjölveiðiskip	68	22%	46%	21%	4%	7%
Annað skip	104	35%	43%	17%	4%	1%
Starf						
Skipstjórnarmaður	302	30%	48%	14%	5%	2%
Háseti	209	58%	26%	11%	3%	1%
Vélstjórnarmaður	146	23%	41%	25%	5%	5%

12 tímar eða minna | 13 til 18 tímar | 19 til 24 tímar | 25 til 30 tímar | 31 tími eða meira

Niðurstöður eru ekki birtar ef n<5

Ef þú hugsar um síðastliðið ár, hver hefur lengsti samfelldi vinnutími þinn (vinnutími án hvíldar) um borð á skipinu sem þú starfaðir á þann 28. júlí verið?

Greiningar - Nýjasta mæling	Fjöldi					
Allir						
Allir	818	40%	40%	14%	4%	2%
Hversu lengi starfað á skipinu						
Minna en 1 ár	142	44%	44%	9%	1%	2%
1-5 ár	346	41%	36%	16%	4%	2%
6-10 ár	176	38%	40%	16%	4%	2%
11-20 ár	96	42%	38%	15%	3%	3%
21 ár eða lengur	50	24%	58%	6%	10%	2%
Hversu lengi starfað á sjó						
Minna en 6 ár	146	42%	41%	12%	3%	1%
6-10 ár	82	46%	34%	13%	4%	2%
11-20 ár	158	45%	35%	15%	3%	2%
21-25 ár	66	41%	48%	8%	2%	2%
26-30 ár	82	39%	30%	18%	10%	2%
31 ár eða lengur	278	34%	45%	14%	4%	3%
Heildaránægja með sjómannsstarfið						
Mjög ánægð(ur)	338	42%	39%	13%	3%	3%
Frekar ánægð(ur)	277	40%	42%	12%	5%	1%
Ekki ánægð(ur)	114	32%	36%	25%	3%	4%

12 tímar eða minna | 13 til 18 tímar | 19 til 24 tímar | 25 til 30 tímar | 31 tími eða meira

Niðurstöður eru ekki birtar ef n<5

Er til áhættumat (hættumat) fyrir skipið sem þú starfaðir á þann 28. júlí?

Nýjasta mæling

	Fjöldi	%	+/-
Já	493	81,2	3,1
Nei	114	18,8	3,1
Fjöldi svara	607		
Tóku afstöðu	607	59,4	
Á ekki við	43	4,2	
Tóku ekki afstöðu	372	36,4	
Fjöldi svarenda	1.022	100,0	

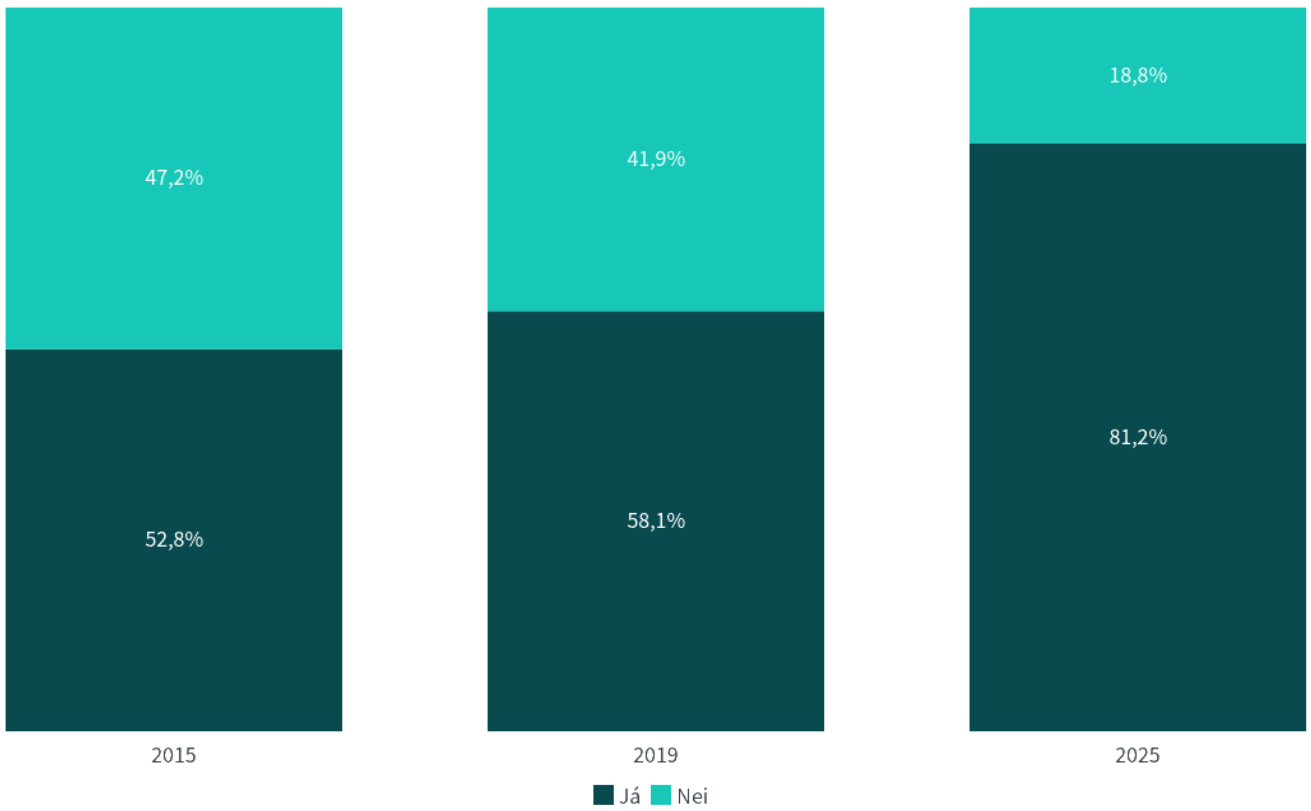

Tímabil: Year

Er til áhættumat (hættumat) fyrir skipið sem þú starfaðir á þann 28. júlí?

Niðurstöður eru ekki birtar ef n<5

Er til áhættumat (hættumat) fyrir skipið sem þú starfaðir á þann 28. júlí?

Niðurstöður eru ekki birtar ef n<5

Fékkst þú kynningu á því áhættumati (hættumati)?

Nýjasta mæling

	Fjöldi	%	+/-
Já	414	86,6	3,1
Nei	64	13,4	3,1
Fjöldi svara	478		
Tóku afstöðu	478	97,0	
Tóku ekki afstöðu	15	3,0	
Fjöldi aðspurðra	493	100,0	
Spurð	493	48,2	
Ekki spurð	529	51,8	
Fjöldi svarenda	1.022	100,0	

Þau sem starfa á skipi með áhættumati voru spurð þessarar spurningar.

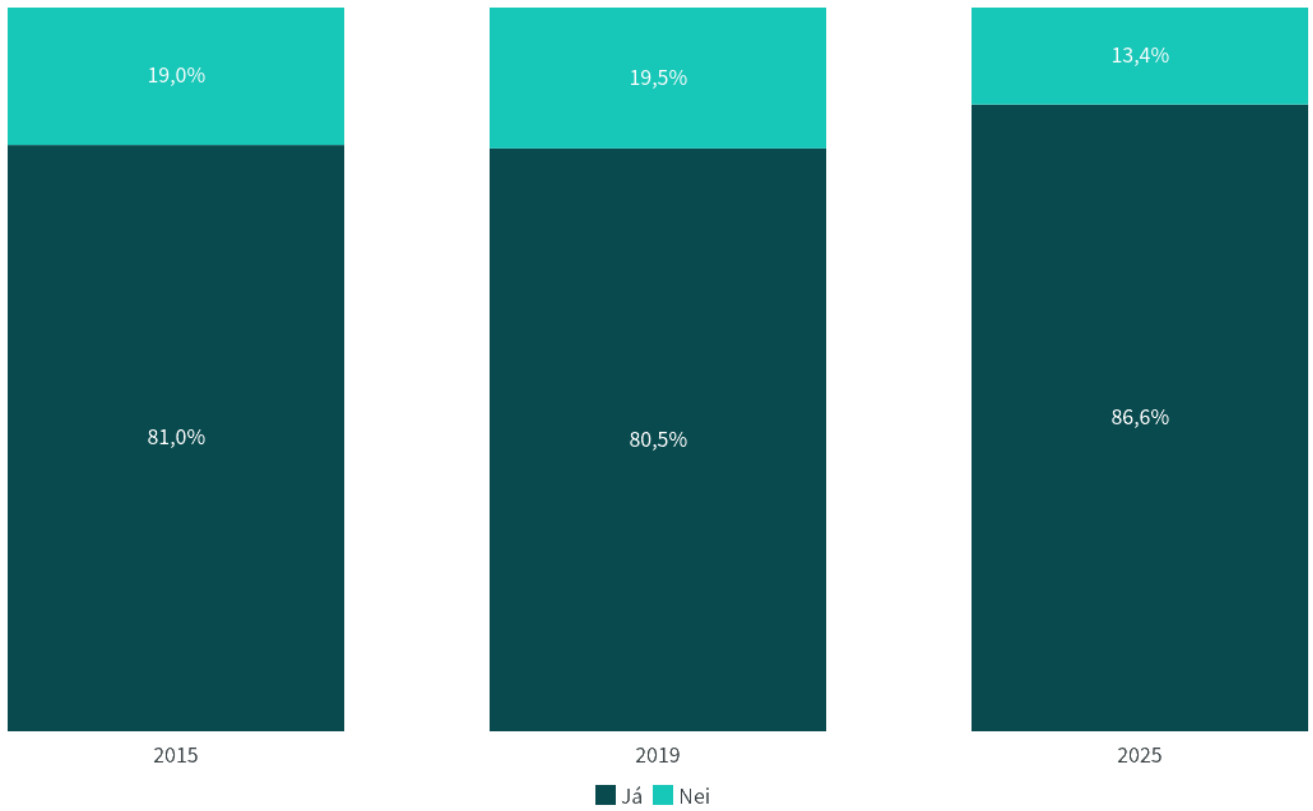

Tímabil: Year

Fékkst þú kynningu á því áhættumati (hættumati)?



Niðurstöður eru ekki birtar ef n<5

Fékkst þú kynningu á því áhættumati (hættumati)?

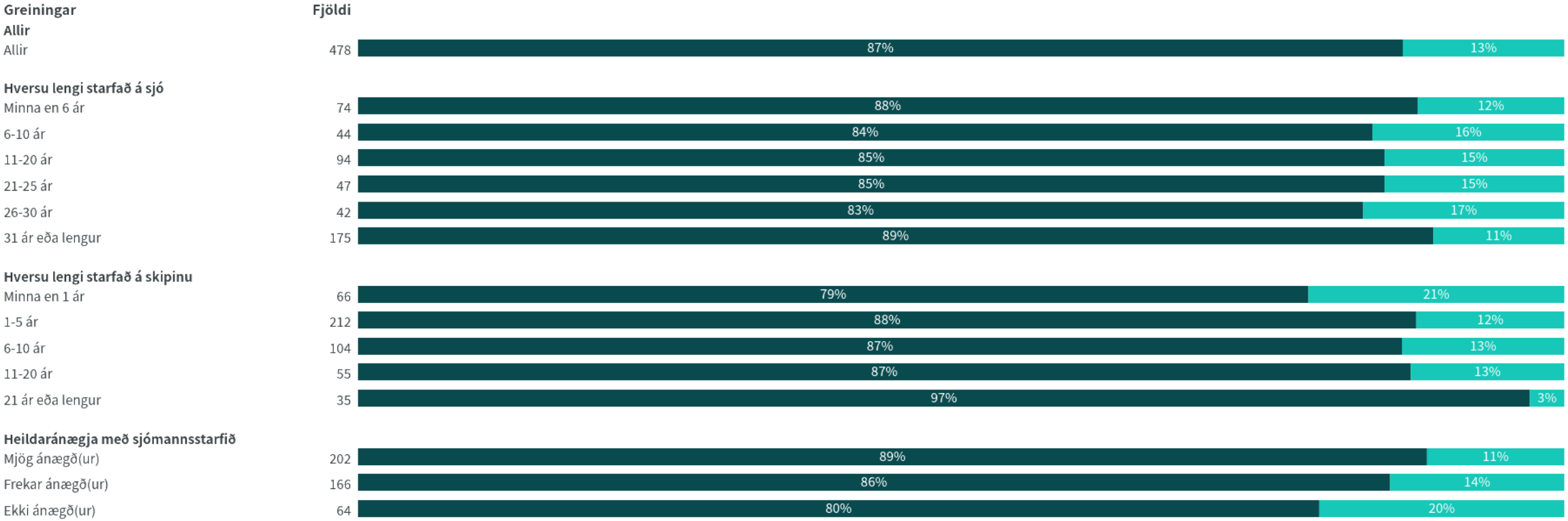

Niðurstöður eru ekki birtar ef n<5

Er öryggisfulltrúi um borð í skipinu (sem þú varst lögskráð(ur)) á þann 28. júlí?

Nýjasta mæling

	Fjöldi	%	+/-
Já	329	51,2	3,9
Nei	314	48,8	3,9
Fjöldi svara	643		
Tóku afstöðu	643	62,9	
Á ekki við	68	6,7	
Tóku ekki afstöðu	311	30,4	
Fjöldi svarenda	1.022	100,0	

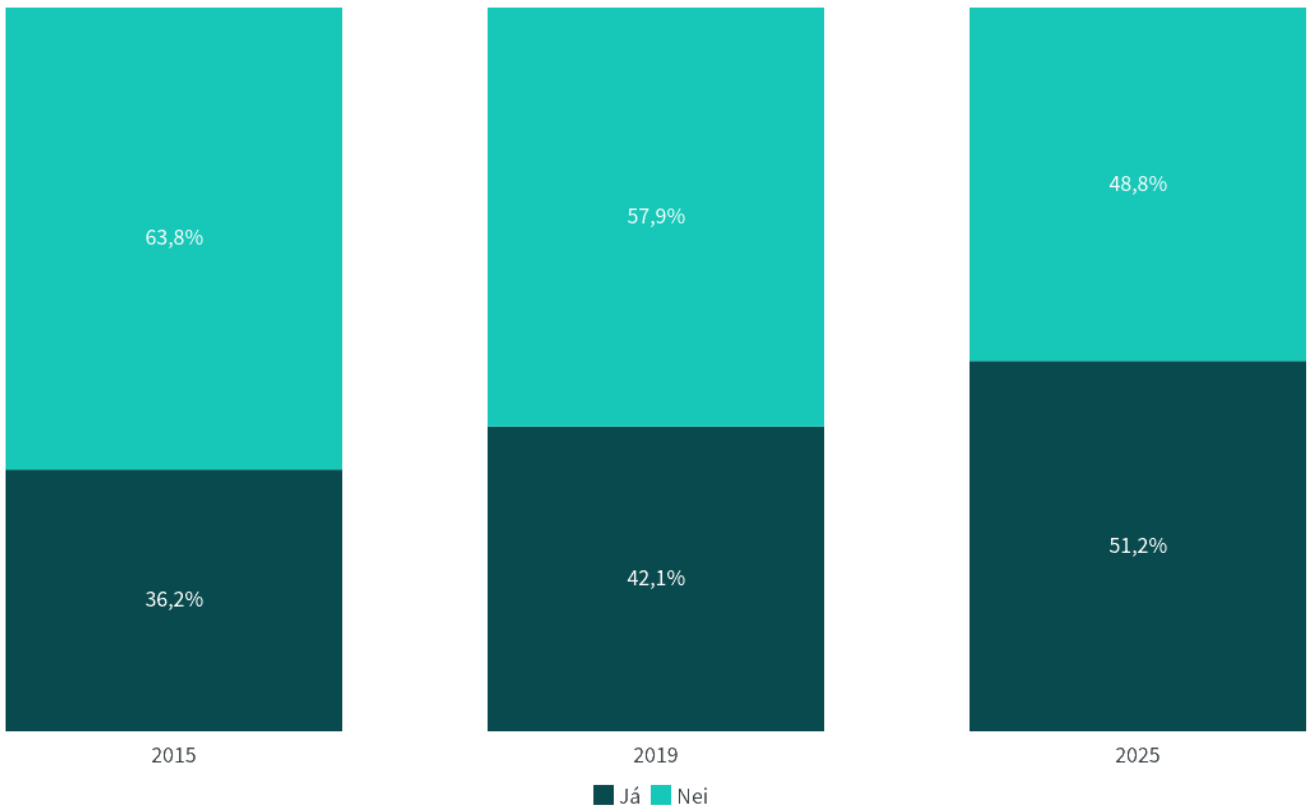

Tímabil: Year

Er öryggisfulltrúi um borð í skipinu (sem þú varst lögskráð(ur)) á þann 28. júlí?

Niðurstöður eru ekki birtar ef n<5

Er öryggisfulltrúi um borð í skipinu (sem þú varst lögskráð(ur)) á þann 28. júlí?

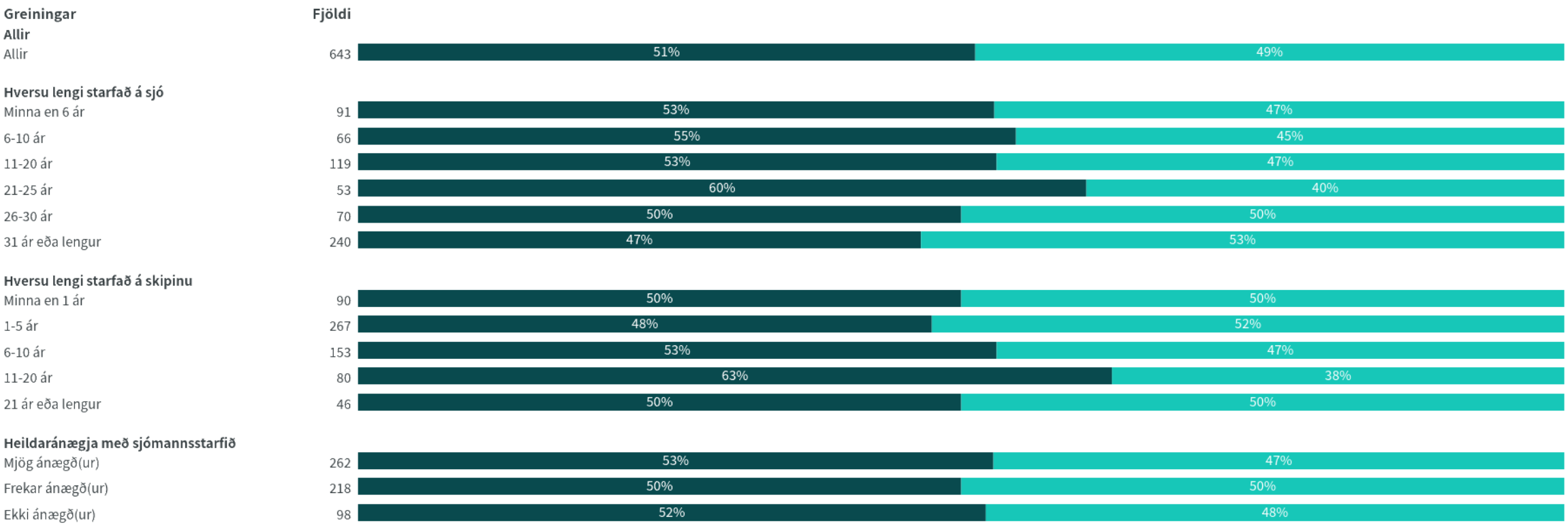

Niðurstöður eru ekki birtar ef n<5

Eru uppblásanleg björgunarvesti um borð í skipinu sem þú varst lögskráð(ur) á þann 28. júlí við störf á opnu þilfari?

Nýjasta mæling

	Fjöldi	%	+/-
Já	705	86,5	2,3
Nei	110	13,5	2,3
Fjöldi svara	815		
Tóku afstöðu	815	79,7	
Á ekki við	30	2,9	
Tóku ekki afstöðu	177	17,3	
Fjöldi svarenda	1.022	100,0	

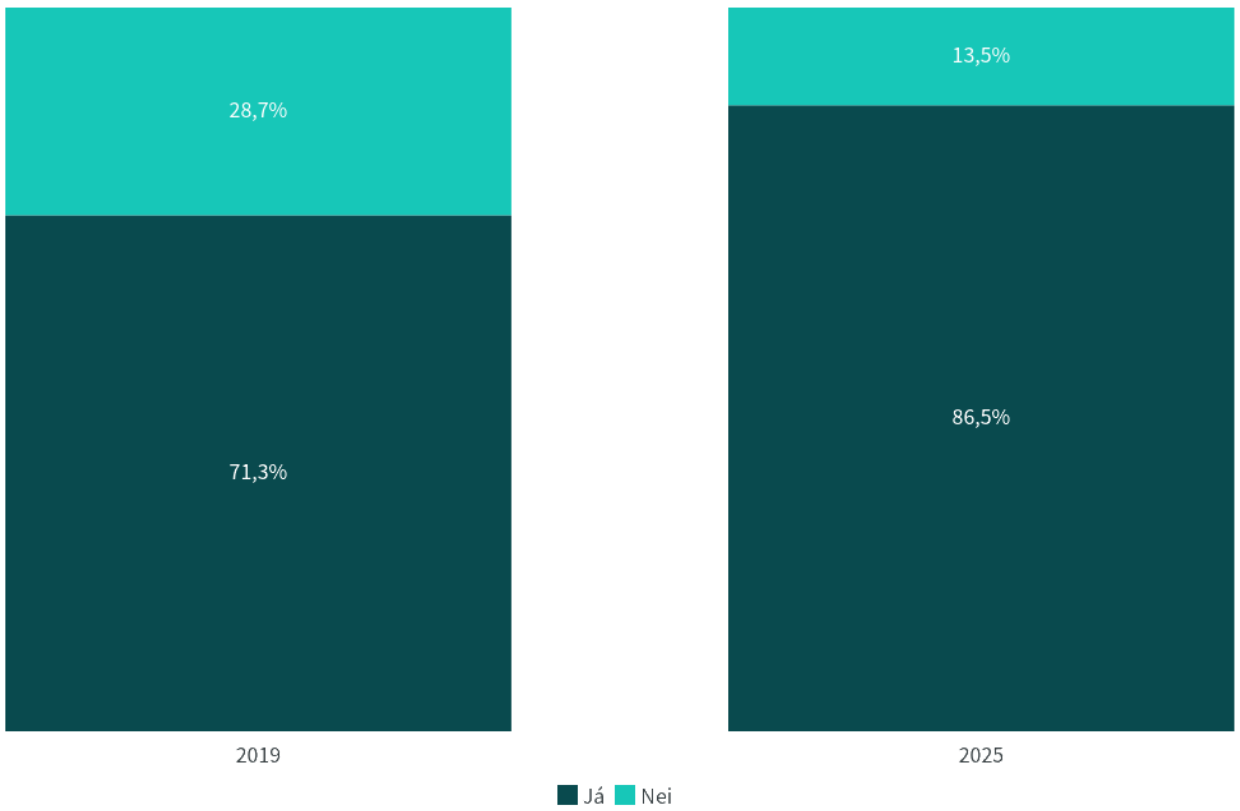

Tímabil: Year

Eru uppblásanleg björgunarvesti um borð í skipinu sem þú varst lögskráð(ur) á þann 28. júlí við störf á opnu bílfari?

Niðurstöður eru ekki birtar ef n<5

Eru uppblásanleg björgunarvesti um borð í skipinu sem þú varst lögskráð(ur) á þann 28. júlí við störf á opnu þilfari?

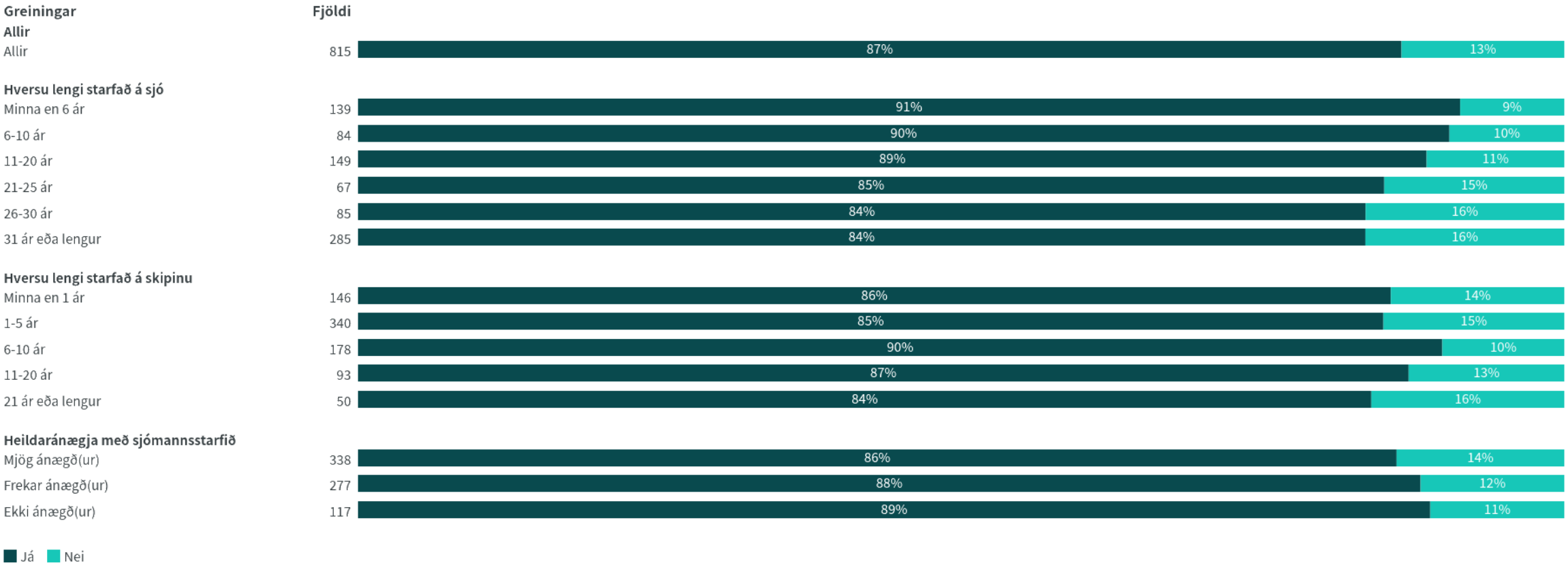

Niðurstöður eru ekki birtar ef n<5

Eru vestin notuð?

Nýjasta mæling

	Fjöldi	%	+/-
Já	609	88,8	2,4
Nei	77	11,2	2,4
Fjöldi svara	686		
Tóku afstöðu	686	97,3	
Tóku ekki afstöðu	19	2,7	
Fjöldi aðspurðra	705	100,0	
Spurð	705	69,0	
Ekki spurð	317	31,0	
Fjöldi svarenda	1.022	100,0	

Þau sem segja uppblásanleg björgunarvesti vera um borð í skipi voru spurð þessarar spurningar.

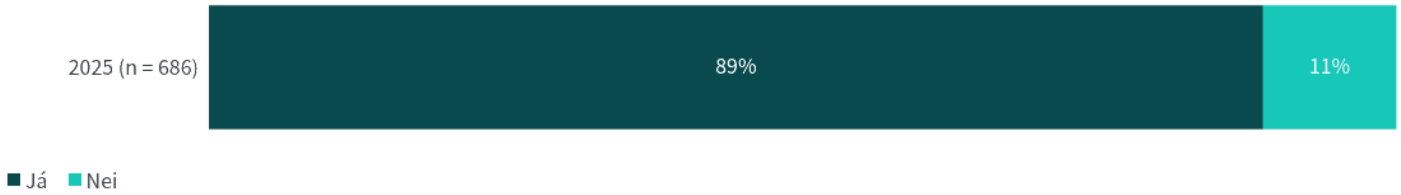

Eru vestin notuð?



Niðurstöður eru ekki birtar ef n<5

Eru vestin notuð?

Niðurstöður eru ekki birtar ef n<5

Hversu mikla eða litla þekkingu telur þú þig hafa á útreikningum sem gilda um stöðugleika skipa?

Nýjasta mæling

	Fjöldi	%	+/-
Mjög mikla (5)	133	16,0	2,5
Frekar mikla (4)	267	32,2	3,2
Hvorki né (3)	236	28,5	3,1
Frekar litla (2)	119	14,4	2,4
Mjög litla eða enga (1)	74	8,9	1,9
Fjöldi svara	829		
Tóku afstöðu	829	81,1	
Tóku ekki afstöðu	193	18,9	
Fjöldi svarenda	1.022	100,0	
Meðaltal (1-5)	3,3		
Vikmörk ±	0,1		
Staðalfrávik	1,2		

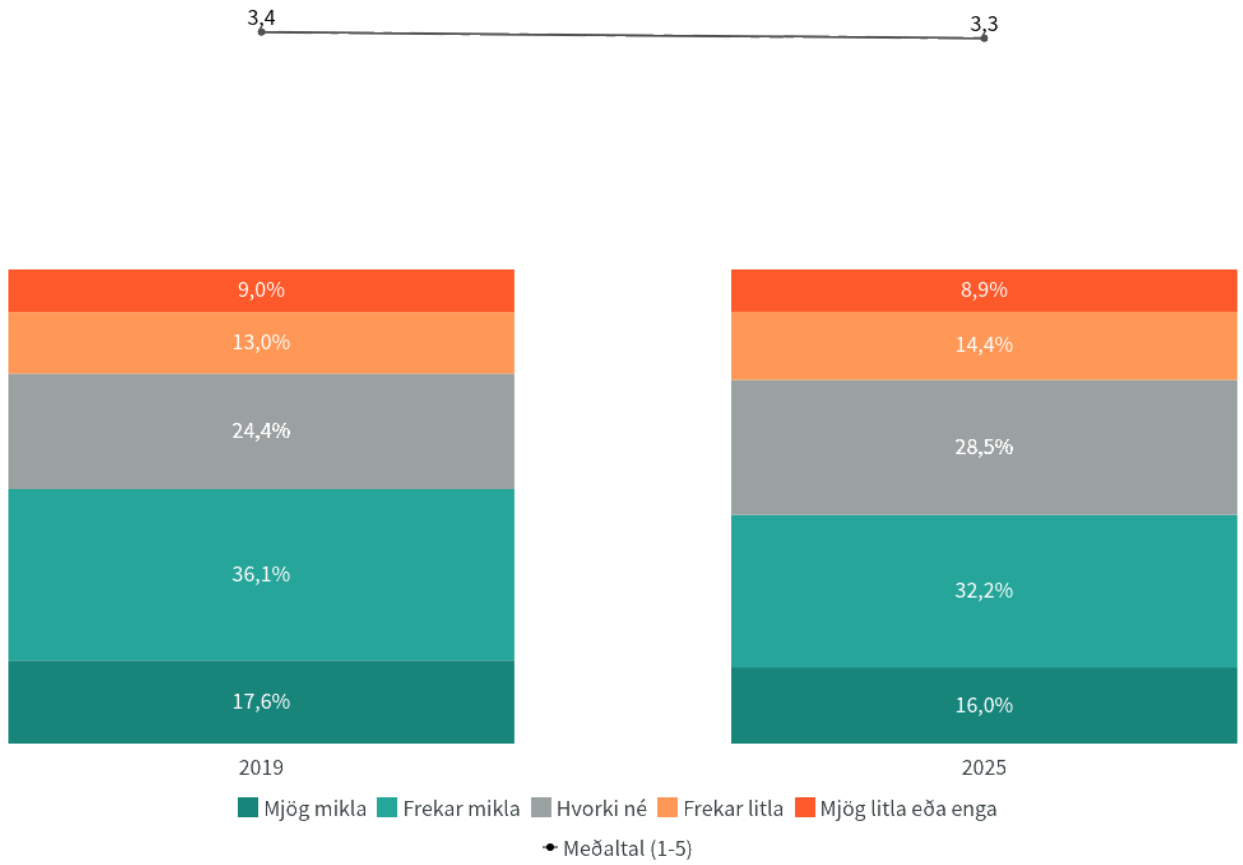

Tímabil: Year

Hversu mikla eða litla þekkingu telur þú þig hafa á útreikningum sem gilda um stöðugleika skipa?

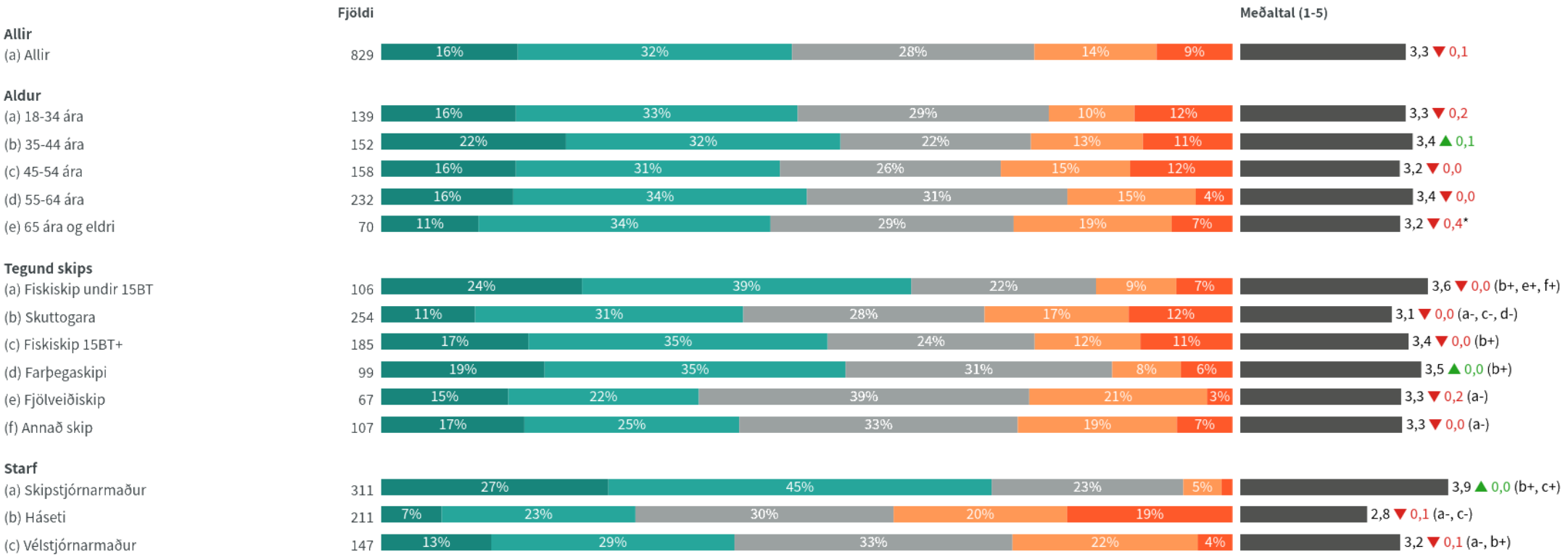

*Marktækur munur á meðaltölum milli tímabila

a+/-....marktækur munur á meðaltölum milli hópa

Niðurstöður eru ekki birtar ef n<5

Hversu mikla eða litla þekkingu telur þú þig hafa á útreikningum sem gilda um stöðugleika skipa?

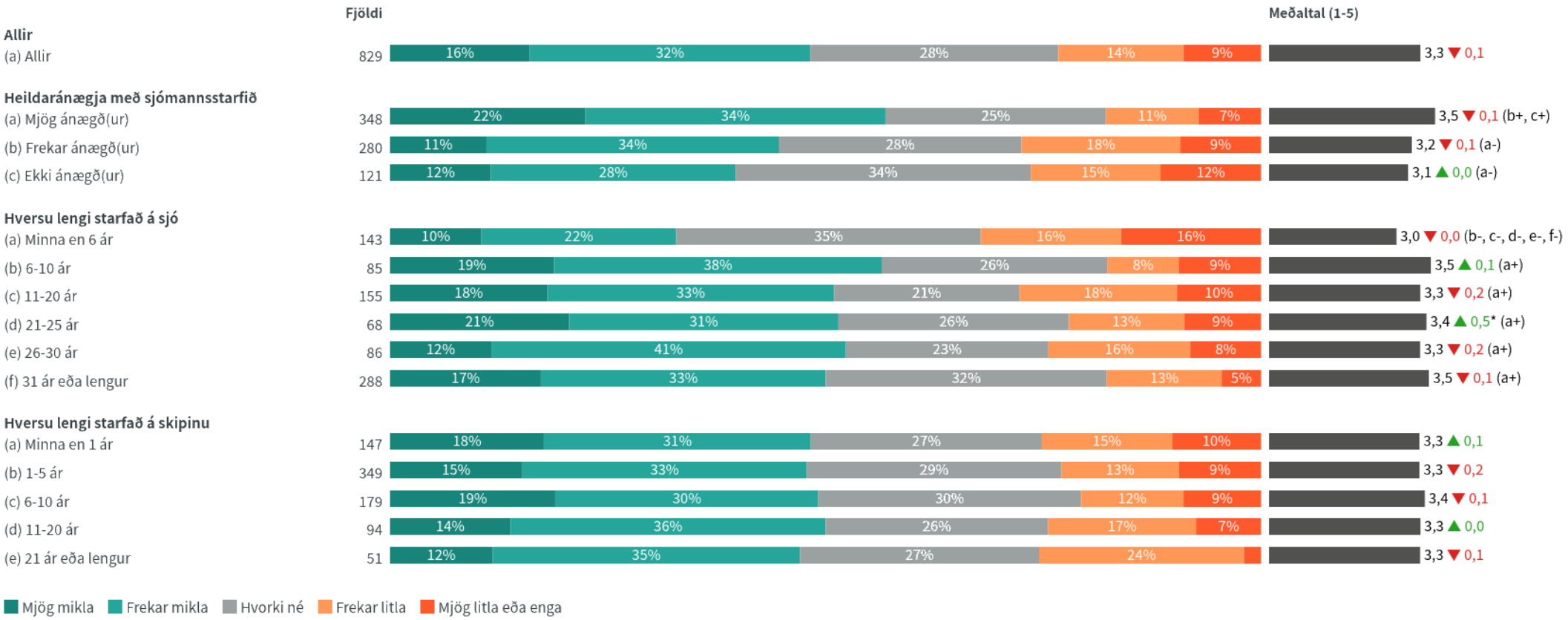

*Marktækur munur á meðaltölum milli tímabila

a+/-....marktækur munur á meðaltölum milli hópa

Niðurstöður eru ekki birtar ef n<5

Að mínu mati er heilsufar mitt gott

Nýjasta mæling

	Fjöldi	%	+/-
0 - Alfarið ósammála (0)	8	1,0	0,7
1 (1)	8	1,0	0,7
2 (2)	12	1,5	0,8
3 (3)	24	2,9	1,2
4 (4)	35	4,3	1,4
5 (5)	67	8,2	1,9
6 (6)	44	5,4	1,5
7 (7)	119	14,5	2,4
8 (8)	194	23,7	2,9
9 (9)	124	15,2	2,5
10 - Alfarið sammála (10)	183	22,4	2,9
Fjöldi svara	818		
Tóku afstöðu	818	80,0	
Tóku ekki afstöðu	204	20,0	
Fjöldi svarenda	1.022	100,0	
Meðaltal (0-10)	7,5		
Vikmörk ±	0,2		
Staðalfrávik	2,2		

Hversu sammála eða ósammála ertu eftirfarandi spurningum á kvarðanum 0-10?

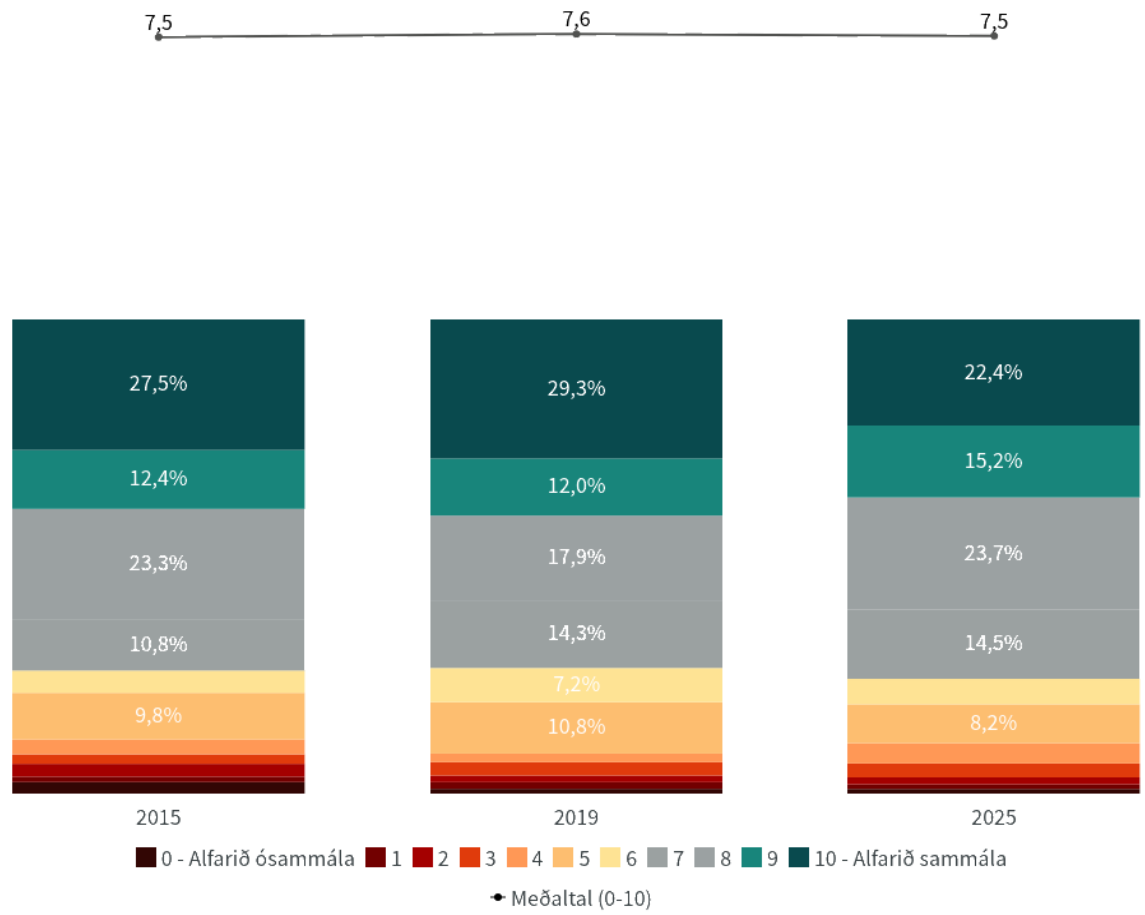

Tímabil: Year

Að mínu mati er heilsufar mitt gott

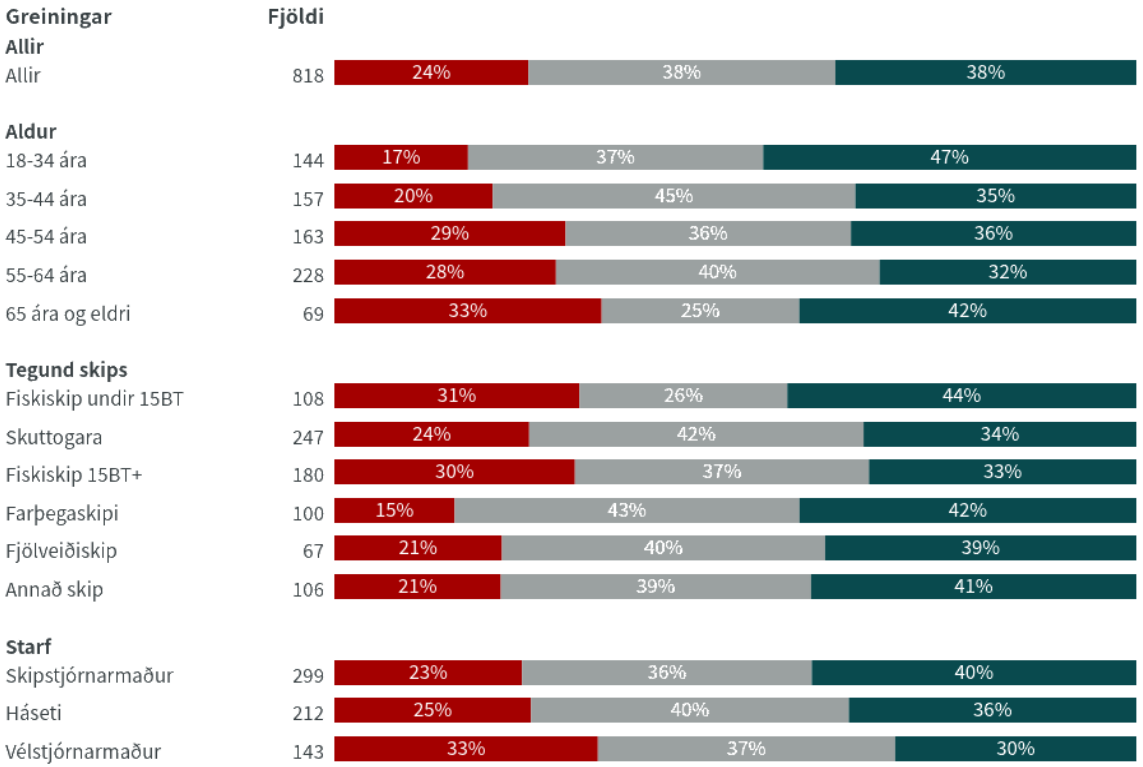

Niðurstöður eru ekki birtar ef n<5

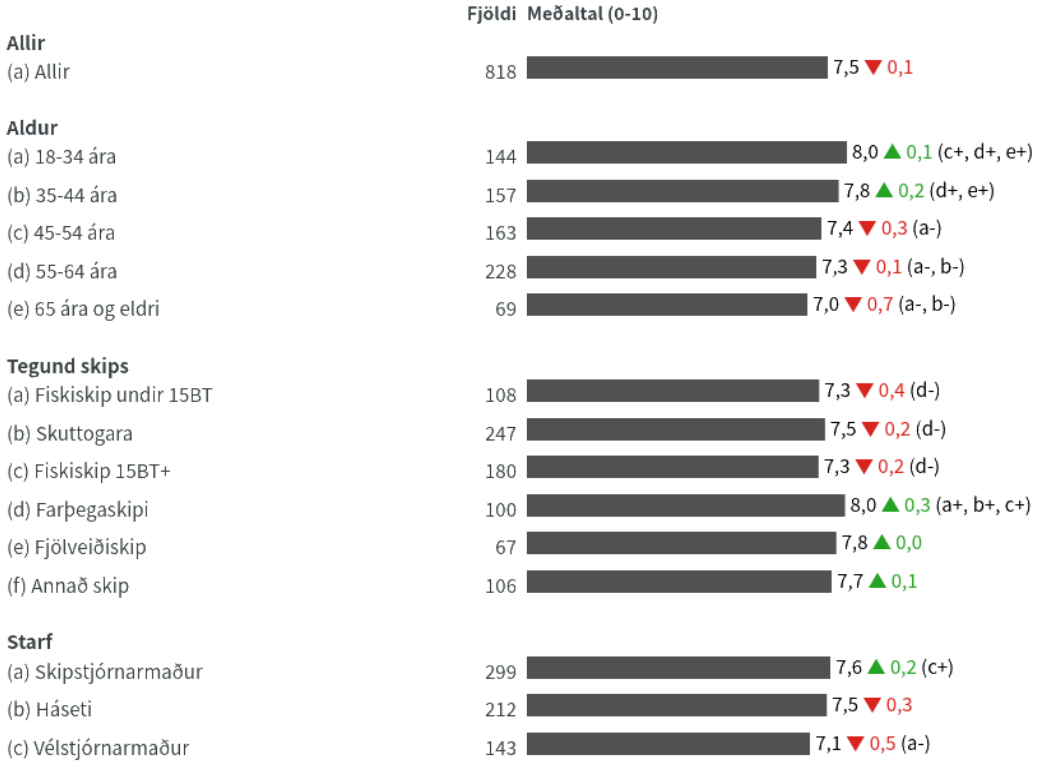

a+/-....marktækur munur á meðaltölum milli hópa

Niðurstöður eru ekki birtar ef n<5

Að mínu mati er heilsufar mitt gott

Greiningar	Fjöldi	Ósammála (0-6)	(7-8)	Sammála (9-10)
Allir				
Allir	818	24%	38%	38%
Hversu lengi starfað á sjó				
Minna en 6 ár	144	14%	32%	54%
6-10 ár	86	17%	47%	36%
11-20 ár	154	23%	39%	38%
21-25 ár	65	23%	38%	38%
26-30 ár	86	28%	36%	36%
31 ár eða lengur	279	31%	39%	29%
Hversu lengi starfað á skipinu				
Minna en 1 ár	145	21%	39%	40%
1-5 ár	350	22%	37%	41%
6-10 ár	171	27%	39%	33%
11-20 ár	93	29%	37%	34%
21 ár eða lengur	50	26%	50%	24%
Heildaránægja með sjómannsstarfið				
Mjög ánægð(ur)	353	20%	33%	47%
Frekar ánægð(ur)	284	26%	43%	31%
Ekki ánægð(ur)	121	34%	43%	23%

Ósammála (0-6) (7-8) Sammála (9-10)

Niðurstöður eru ekki birtar ef n<5

	Fjöldi	Meðaltal (0-10)
Allir		
(a) Allir	818	7,5 ▼ 0,1
Hversu lengi starfað á sjó		
(a) Minna en 6 ár	144	8,3 ▲ 0,4 (c+, d+, e+, f+)
(b) 6-10 ár	86	7,7 ▼ 0,4 (f+)
(c) 11-20 ár	154	7,6 ▼ 0,1 (a-, f+)
(d) 21-25 ár	65	7,6 ▲ 0,1 (a-)
(e) 26-30 ár	86	7,5 ▼ 0,3 (a-)
(f) 31 ár eða lengur	279	7,1 ▼ 0,3 (a-, b-, c-)
Hversu lengi starfað á skipinu		
(a) Minna en 1 ár	145	7,8 ▲ 0,3
(b) 1-5 ár	350	7,7 ▼ 0,1
(c) 6-10 ár	171	7,4 ▼ 0,3
(d) 11-20 ár	93	7,2 ▼ 0,2
(e) 21 ár eða lengur	50	7,2 ▼ 0,2
Heildaránægja með sjómannsstarfið		
(a) Mjög ánægð(ur)	353	7,9 ▼ 0,4 (b+, c+)
(b) Frekar ánægð(ur)	284	7,4 ▲ 0,2 (a-, c+)
(c) Ekki ánægð(ur)	121	6,9 ▼ 0,3 (a-, b-)

a+/-....marktækur munur á meðaltölum milli hópa

Niðurstöður eru ekki birtar ef n<5

Ég finn fyrir mikilli þreytu í vinnunni

Nýjasta mæling

	Fjöldi	%	+/-
Alfarið sammála - 0 (0)	31	3,8	1,3
1 (1)	17	2,1	1,0
2 (2)	65	8,0	1,9
3 (3)	53	6,5	1,7
4 (4)	88	10,8	2,1
5 (5)	155	19,0	2,7
6 (6)	70	8,6	1,9
7 (7)	94	11,5	2,2
8 (8)	115	14,1	2,4
9 (9)	55	6,7	1,7
Alfarið ósammála - 10 (10)	74	9,1	2,0
Fjöldi svara	817		
Tóku afstöðu	817	79,9	
Tóku ekki afstöðu	205	20,1	
Fjöldi svarenda	1.022	100,0	
Meðaltal (0-10)	5,7		
Vikmörk ±	0,2		
Staðalfrávik	2,6		

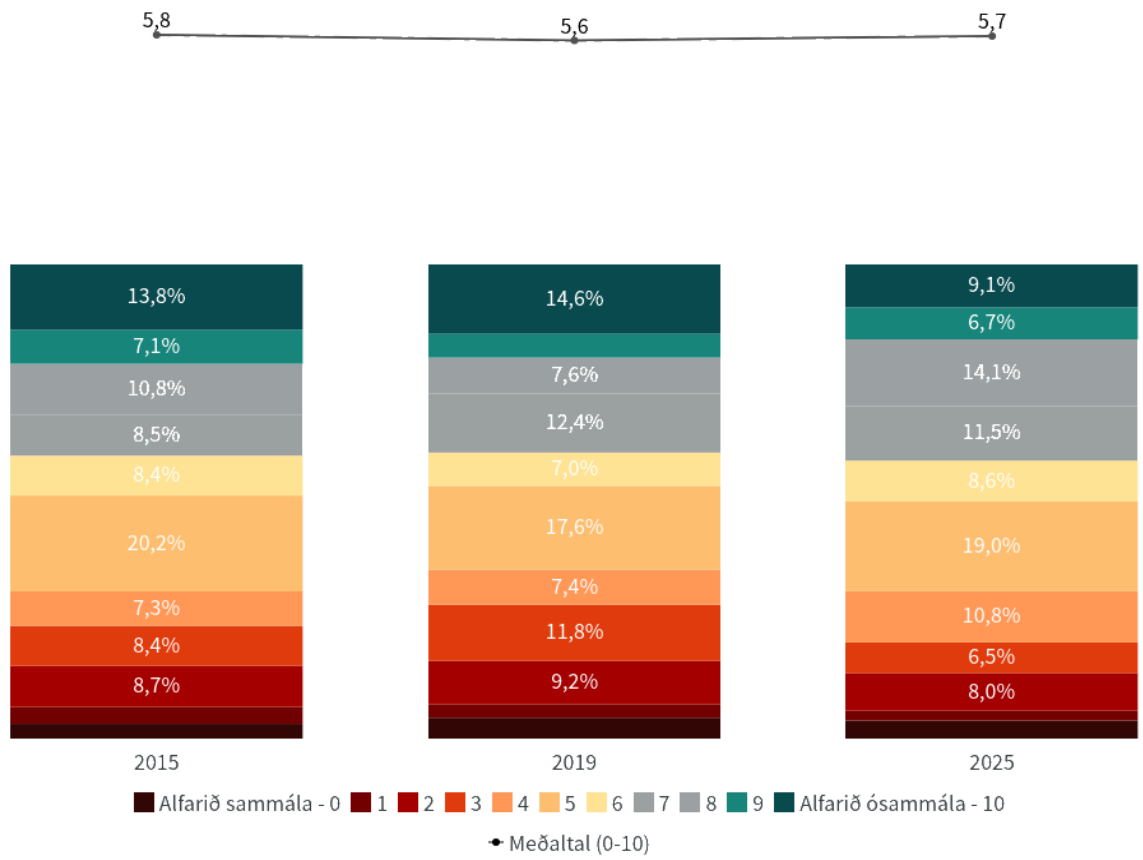

Tímabil: Year

Ég finn fyrir mikilli þreytu í vinnunni

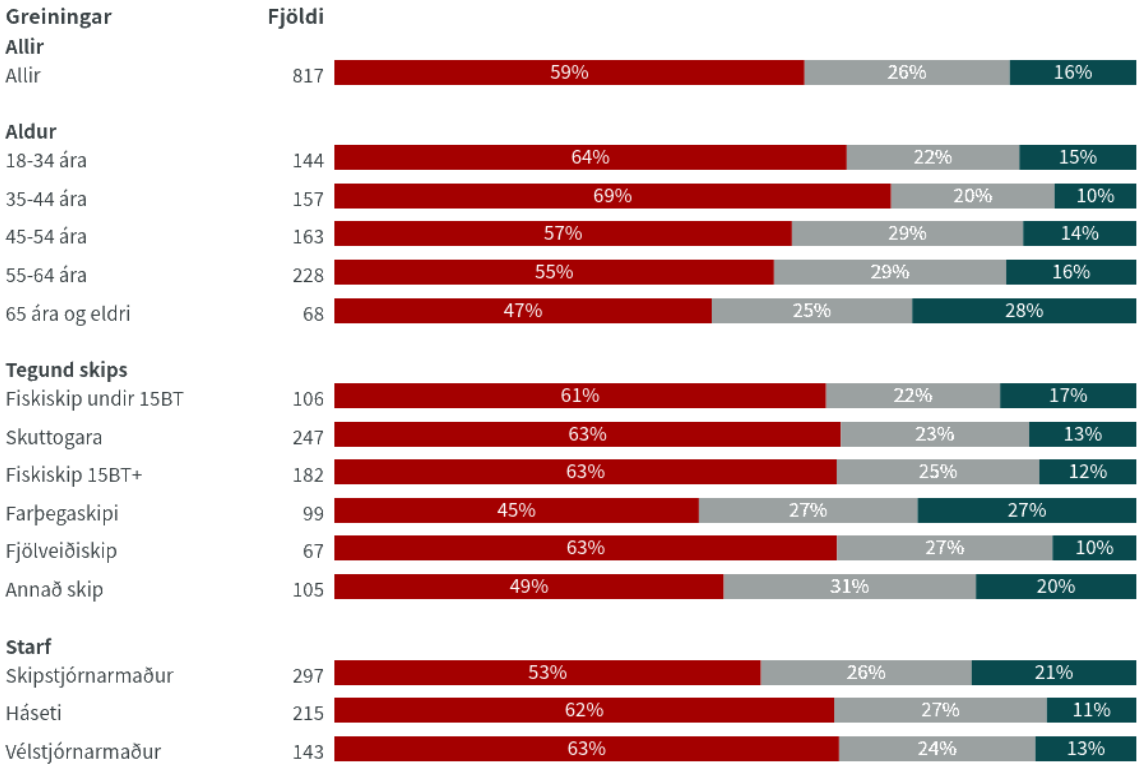

Niðurstöður eru ekki birtar ef n<5

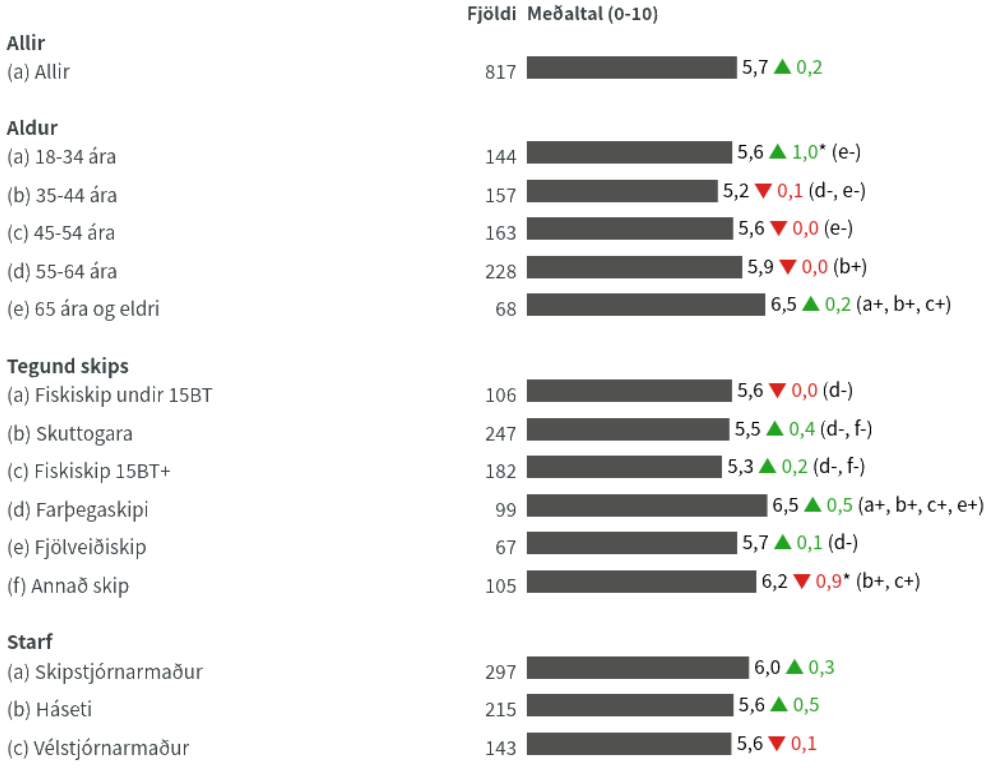

*Marktækur munur á meðaltölum milli tímabila

a+/-....marktækur munur á meðaltölum milli hópa

Niðurstöður eru ekki birtar ef n<5

Ég finn fyrir mikilli þreytu í vinnunni

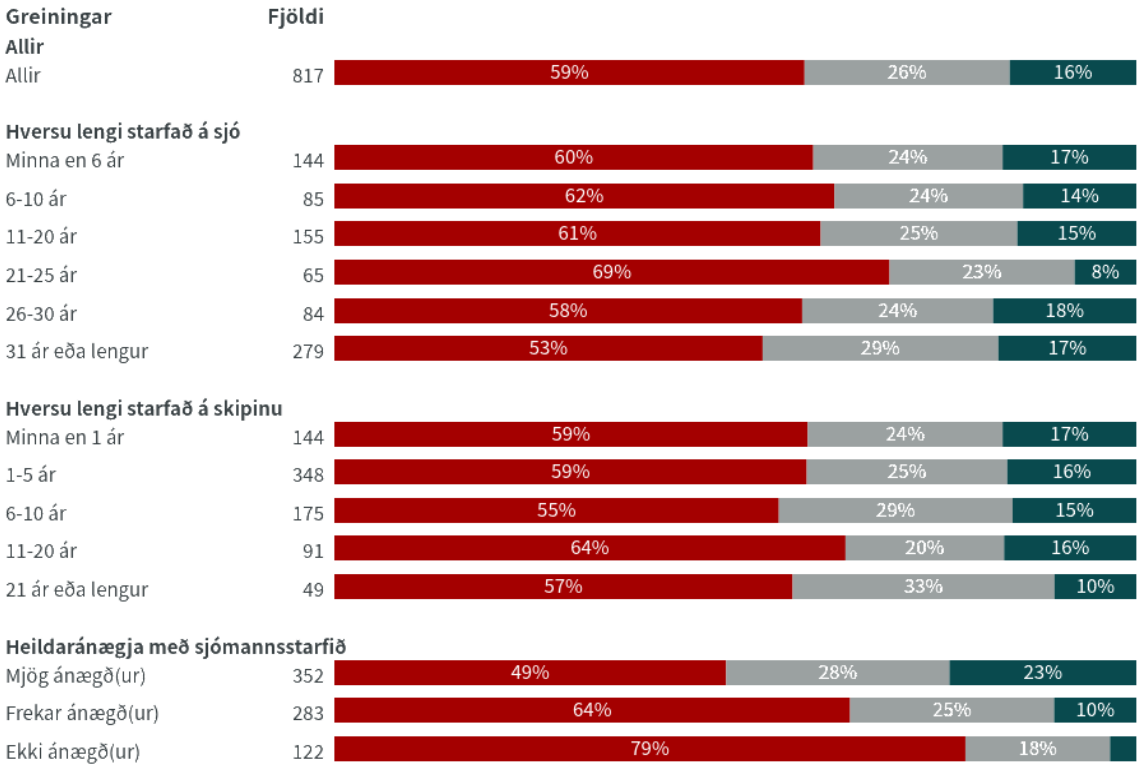

Niðurstöður eru ekki birtar ef n<5



a+/-....marktækur munur á meðaltölum milli hópa

Niðurstöður eru ekki birtar ef n<5

Það hefur komið fyrir að ég dotti á vaktinni

Nýjasta mæling

	Fjöldi	%	+/-
Alfarið sammála - 0 (0)	36	4,5	1,4
1 (1)	18	2,2	1,0
2 (2)	30	3,7	1,3
3 (3)	30	3,7	1,3
4 (4)	34	4,2	1,4
5 (5)	79	9,8	2,1
6 (6)	28	3,5	1,3
7 (7)	38	4,7	1,5
8 (8)	76	9,4	2,0
9 (9)	83	10,3	2,1
Alfarið ósammála - 10 (10)	353	43,9	3,4
Fjöldi svara	805		
Tóku afstöðu	805	78,8	
Tóku ekki afstöðu	217	21,2	
Fjöldi svarenda	1.022	100,0	
Meðaltal (0-10)	7,5		
Vikmörk ±	0,2		
Staðalfrávik	3,1		

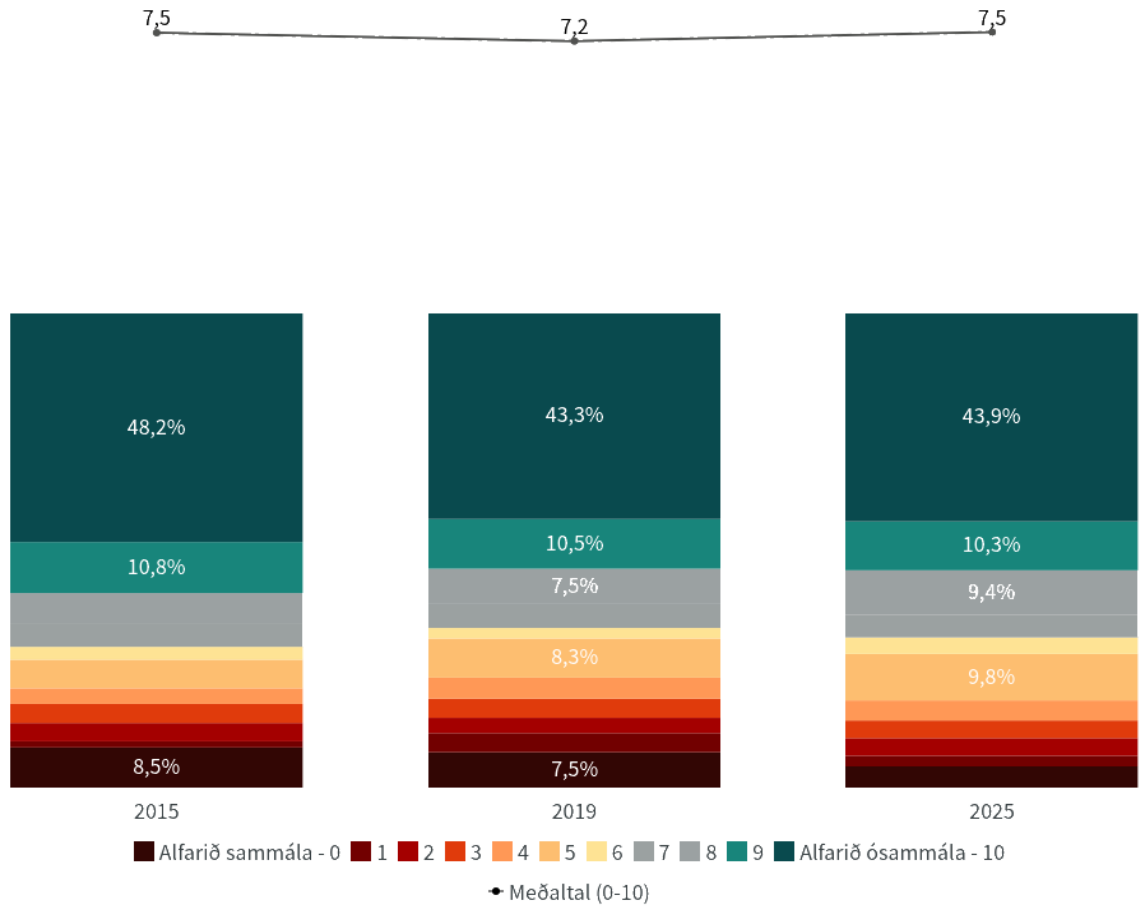

Tímabil: Year

Það hefur komið fyrir að ég dotti á vaktinni

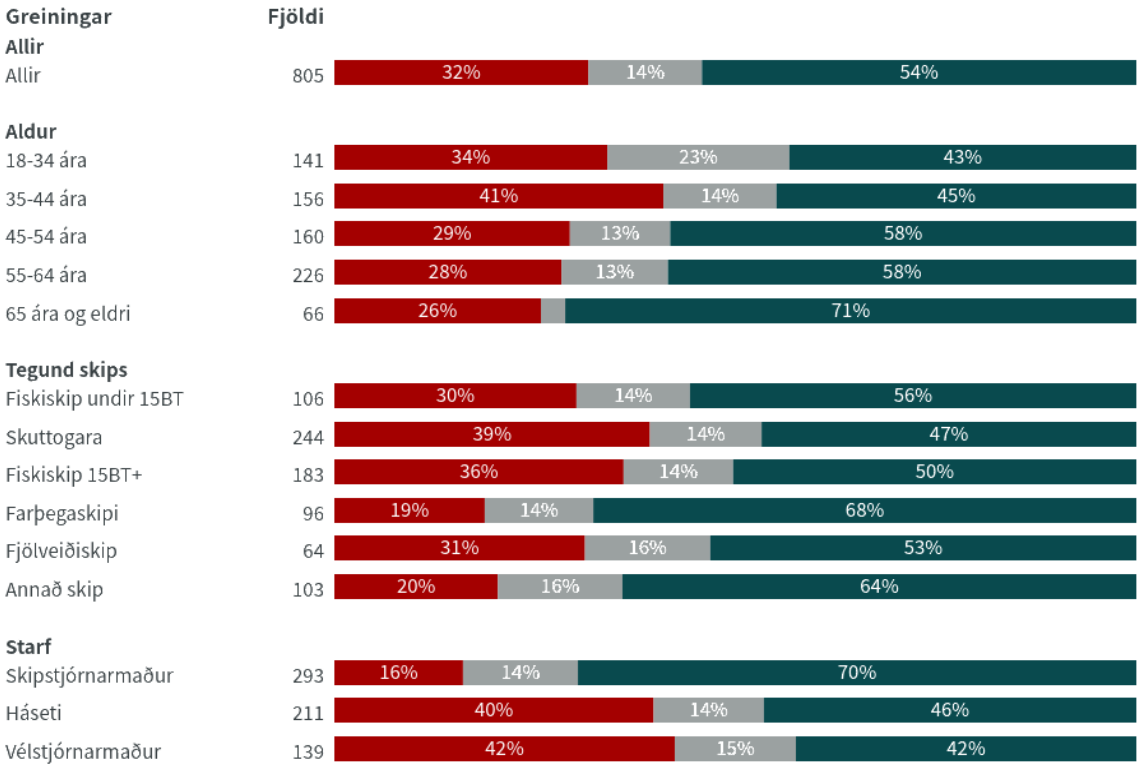

Niðurstöður eru ekki birtar ef n<5

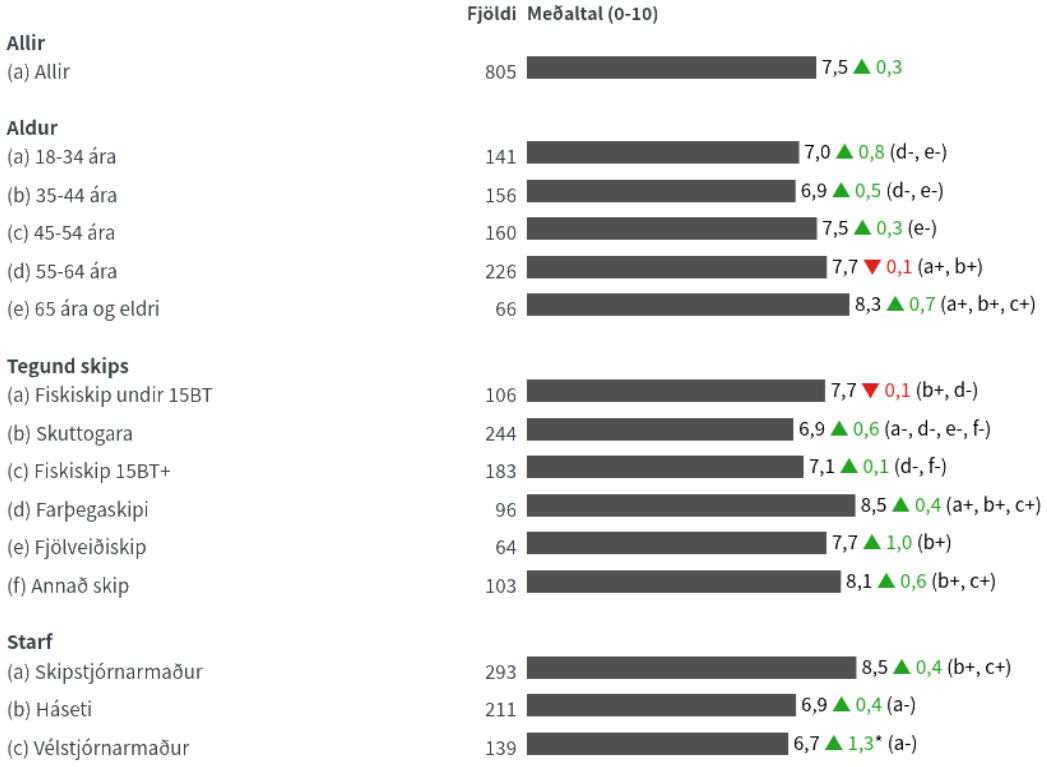

*Marktækur munur á meðaltölum milli tímabila

a+/-....marktækur munur á meðaltölum milli hópa

Niðurstöður eru ekki birtar ef n<5

Það hefur komið fyrir að ég dotti á vaktinni

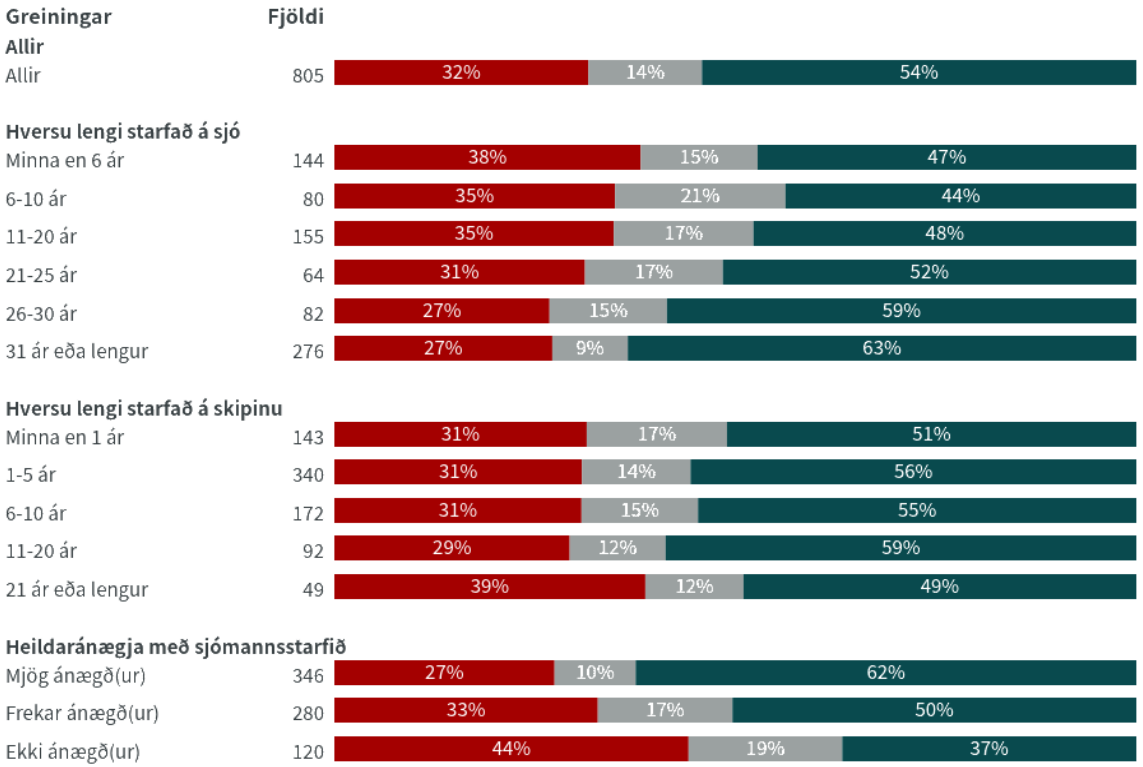

Niðurstöður eru ekki birtar ef n<5

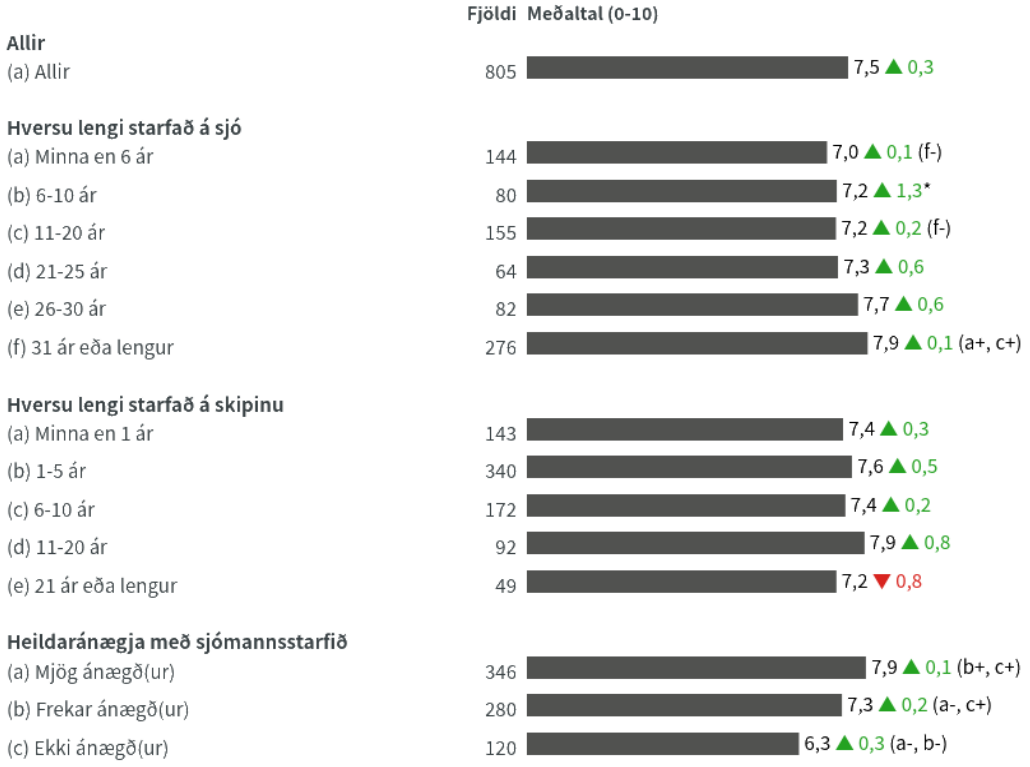

*Marktækur munur á meðaltölum milli tímabila

a+/-....marktækur munur á meðaltölum milli hópa

Niðurstöður eru ekki birtar ef n<5

Ég á við svefnvanda að stríða

Nýjasta mæling

	Fjöldi	%	+/-
Alfarið sammála - 0 (0)	41	5,0	1,5
1 (1)	24	2,9	1,2
2 (2)	54	6,6	1,7
3 (3)	69	8,4	1,9
4 (4)	54	6,6	1,7
5 (5)	73	8,9	1,9
6 (6)	39	4,8	1,5
7 (7)	68	8,3	1,9
8 (8)	89	10,9	2,1
9 (9)	82	10,0	2,1
Alfarið ósammála - 10 (10)	227	27,7	3,1
Fjöldi svara	820		
Tóku afstöðu	820	80,2	
Tóku ekki afstöðu	202	19,8	
Fjöldi svarenda	1.022	100,0	
Meðaltal (0-10)	6,5		
Vikmörk ±	0,2		
Staðalfrávik	3,2		

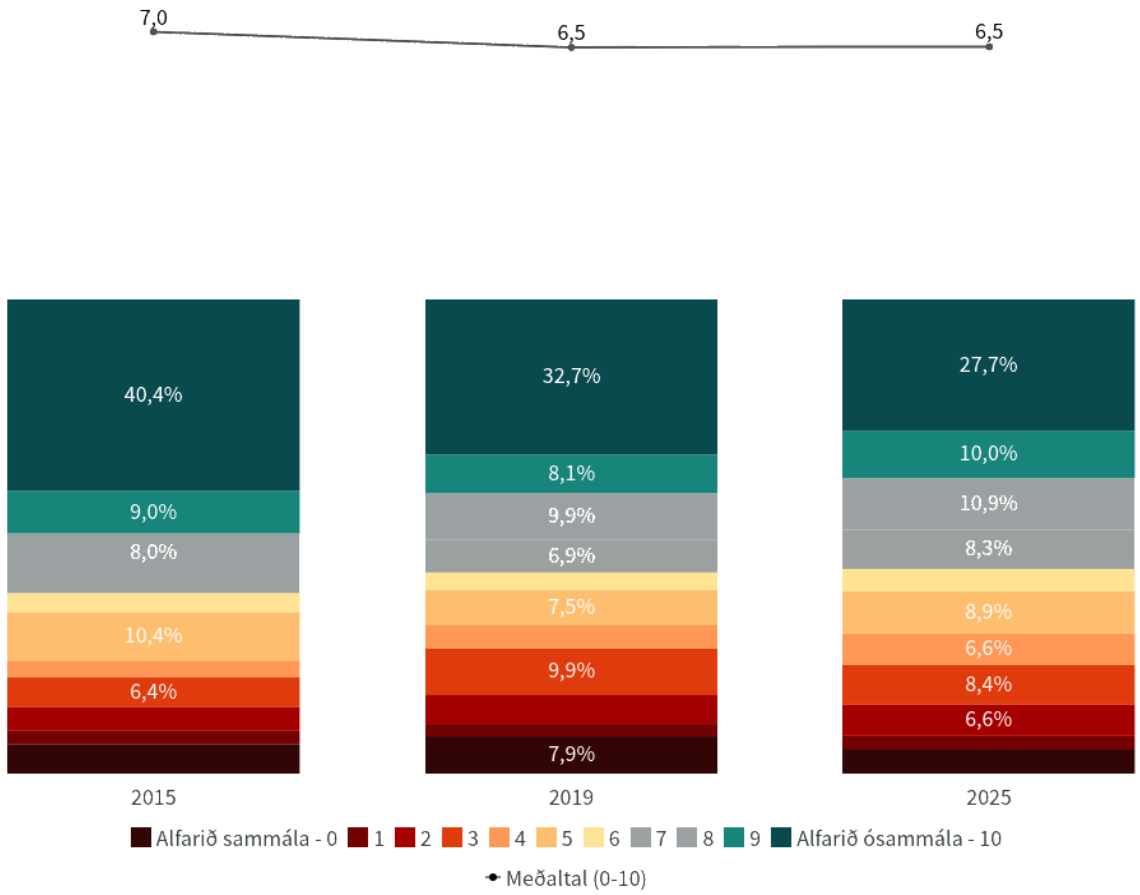

Tímabil: Year

Ég á við svefnvanda að stríða

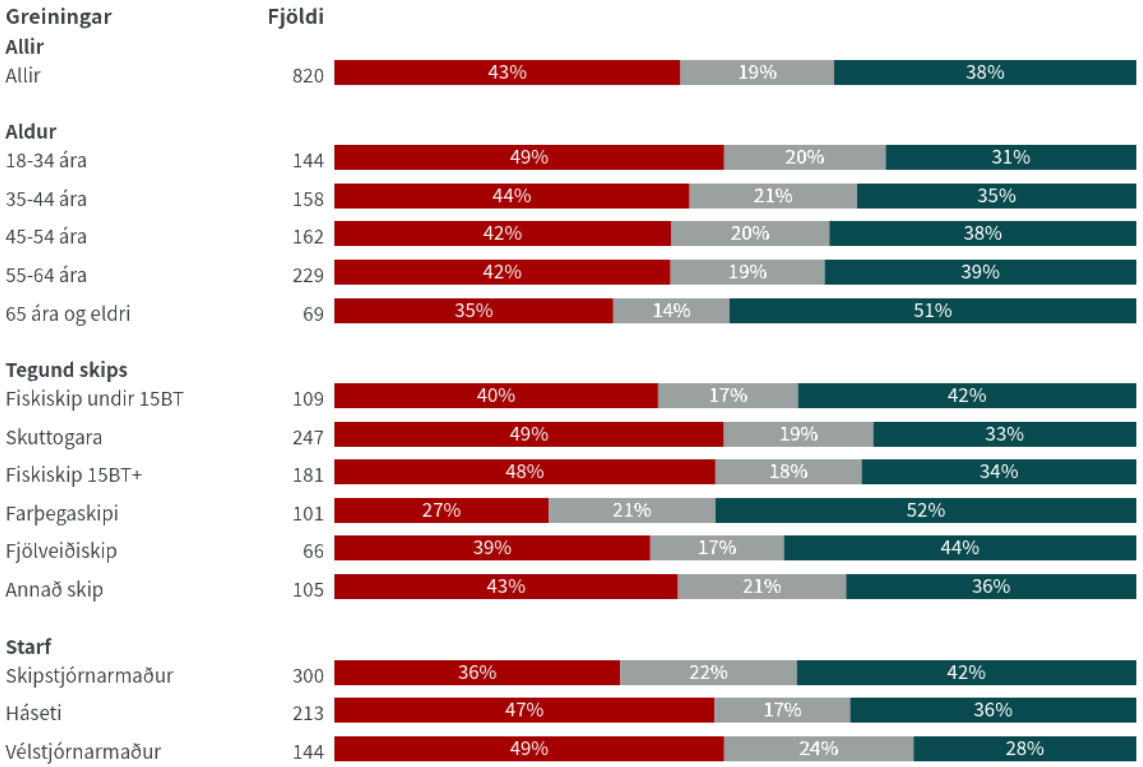

Niðurstöður eru ekki birtar ef n<5

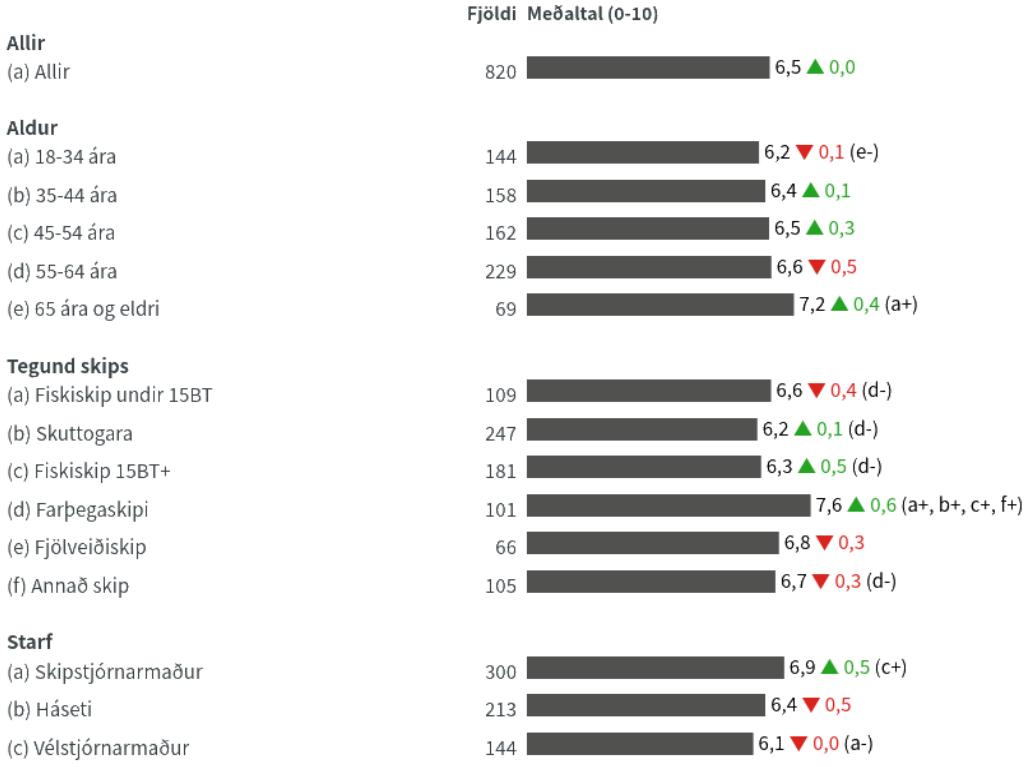

a+/-....marktækur munur á meðaltölum milli hópa

Niðurstöður eru ekki birtar ef n<5

Ég á við svefnvanda að stríða

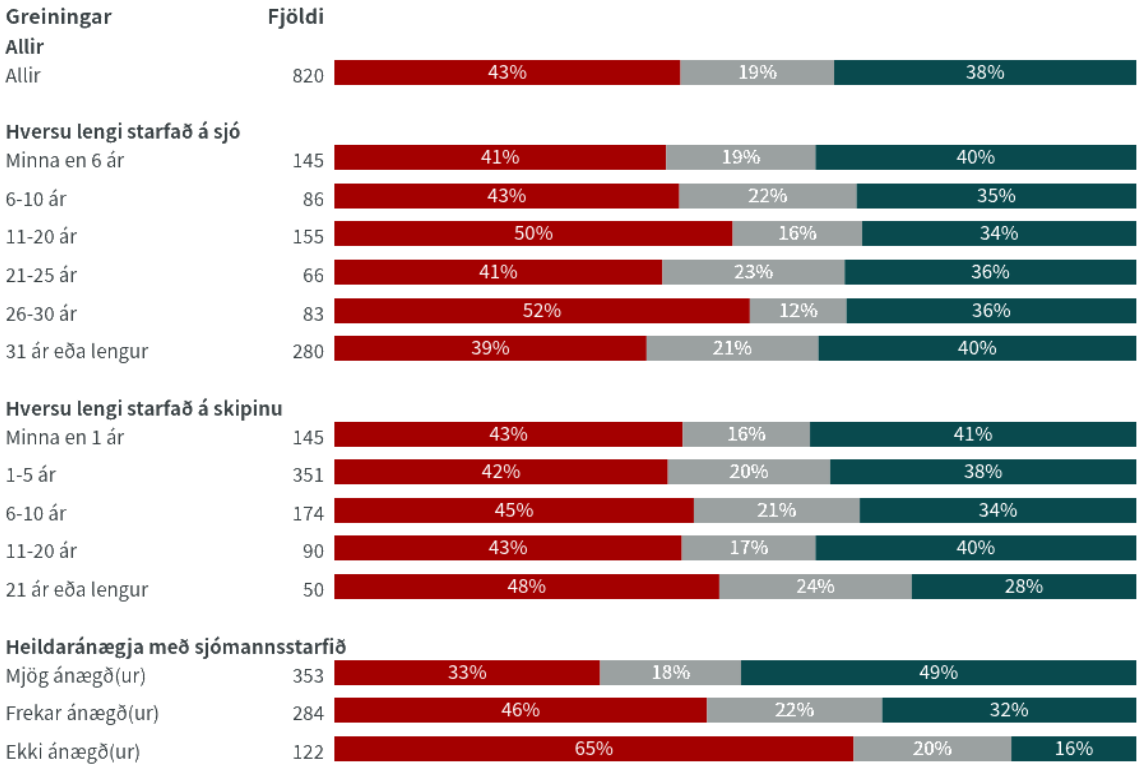

Niðurstöður eru ekki birtar ef n<5

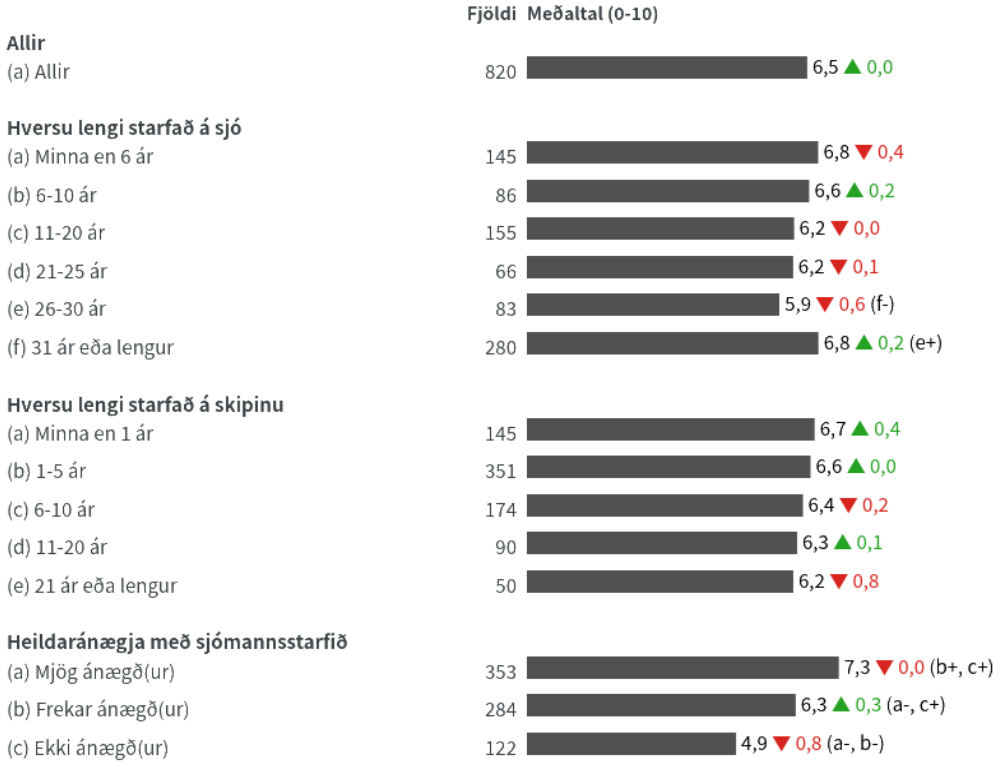

a+/-....marktækur munur á meðaltölum milli hópa

Niðurstöður eru ekki birtar ef n<5

Ég finn fyrir streitu við mín daglegu störf

Nýjasta mæling

	Fjöldi	%	+/-
Alfarið sammála - 0 (0)	32	3,9	1,3
1 (1)	31	3,8	1,3
2 (2)	59	7,2	1,8
3 (3)	75	9,2	2,0
4 (4)	60	7,3	1,8
5 (5)	129	15,8	2,5
6 (6)	59	7,2	1,8
7 (7)	97	11,8	2,2
8 (8)	115	14,0	2,4
9 (9)	75	9,2	2,0
Alfarið ósammála - 10 (10)	87	10,6	2,1
Fjöldi svara	819		
Tóku afstöðu	819	80,1	
Tóku ekki afstöðu	203	19,9	
Fjöldi svarenda	1.022	100,0	
Meðaltal (0-10)	5,8		
Vikmörk ±	0,2		
Staðalfrávik	2,8		

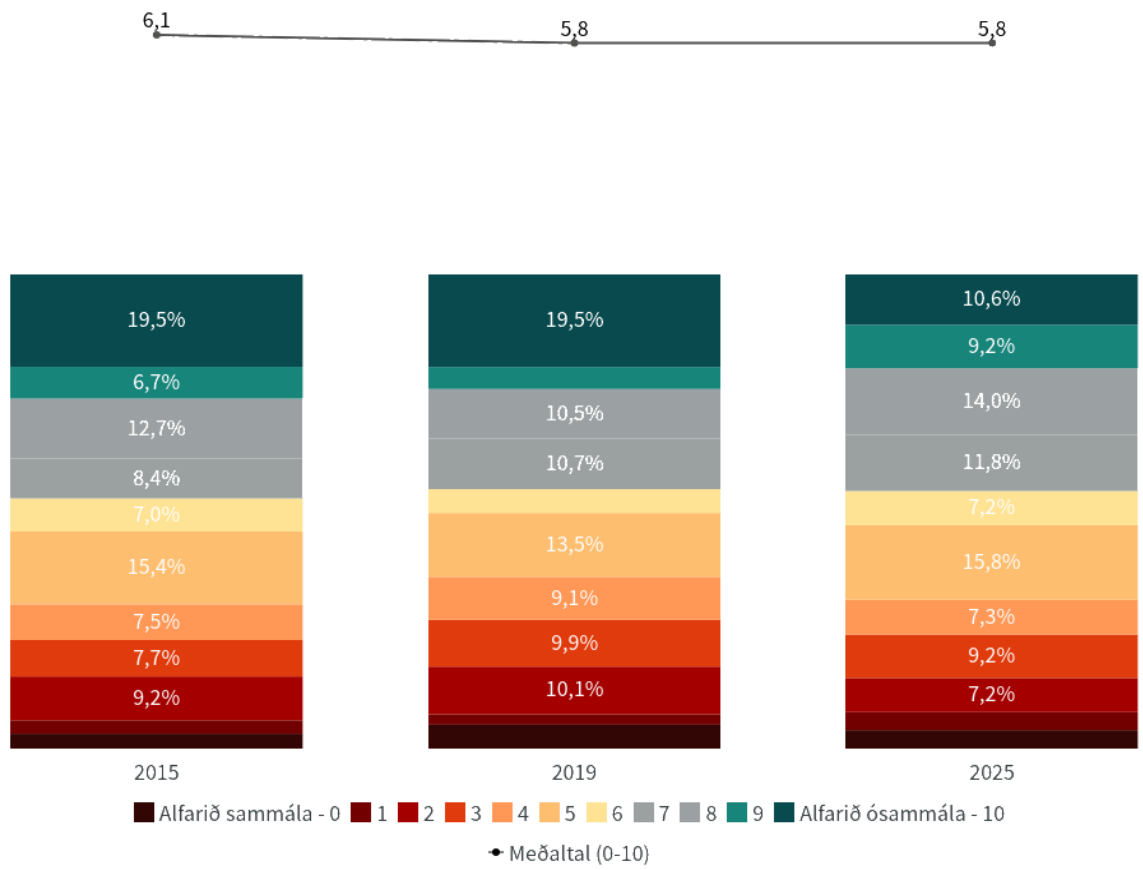

Tímabil: Year

Ég finn fyrir streitu við mín daglegu störf

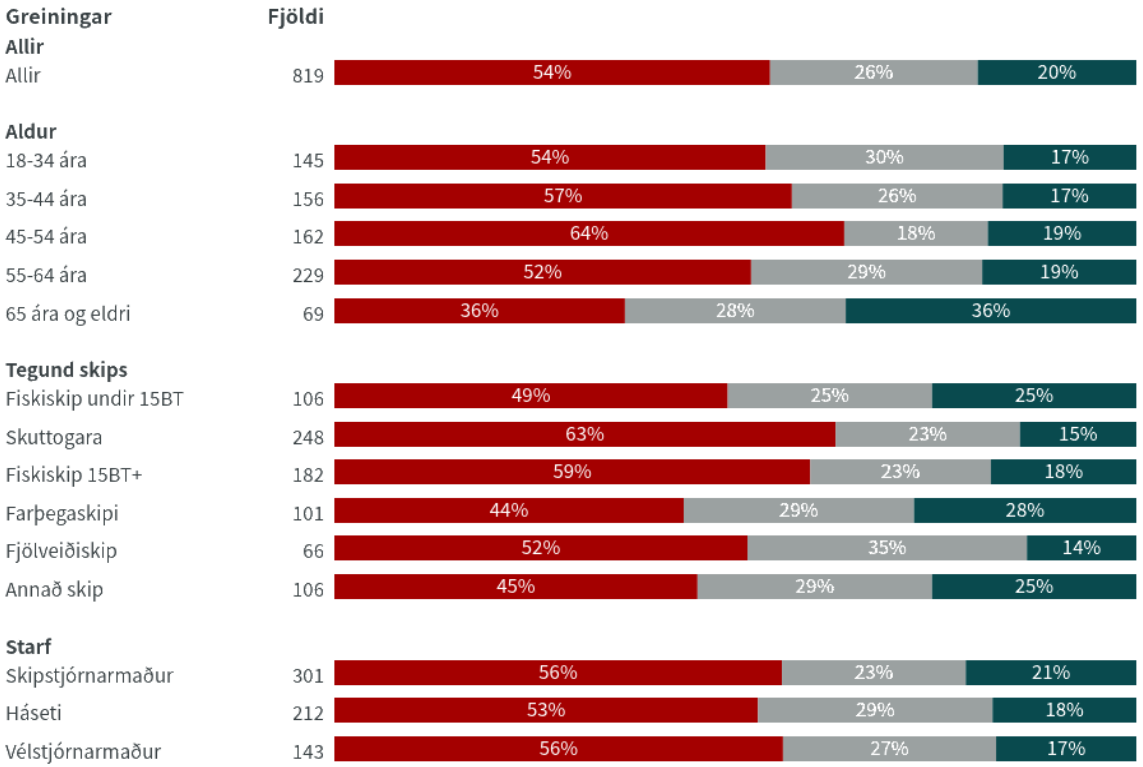

Niðurstöður eru ekki birtar ef n<5

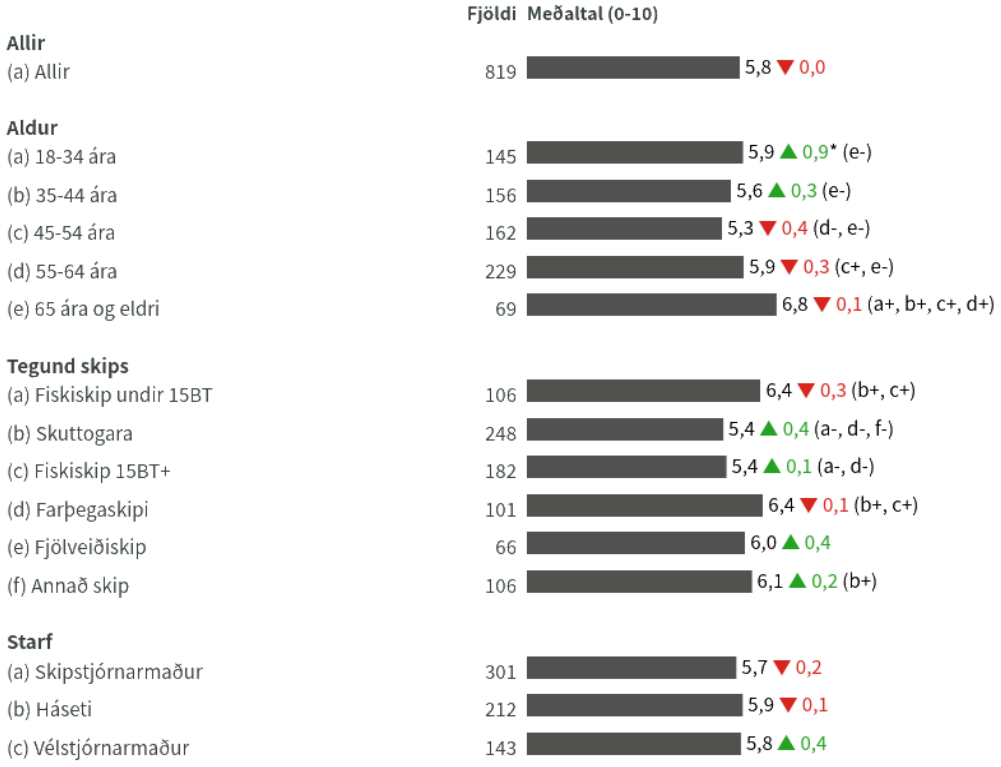

*Marktækur munur á meðaltölum milli tímabila

a+/-....marktækur munur á meðaltölum milli hópa

Niðurstöður eru ekki birtar ef n<5

Ég finn fyrir streitu við mín daglegu störf

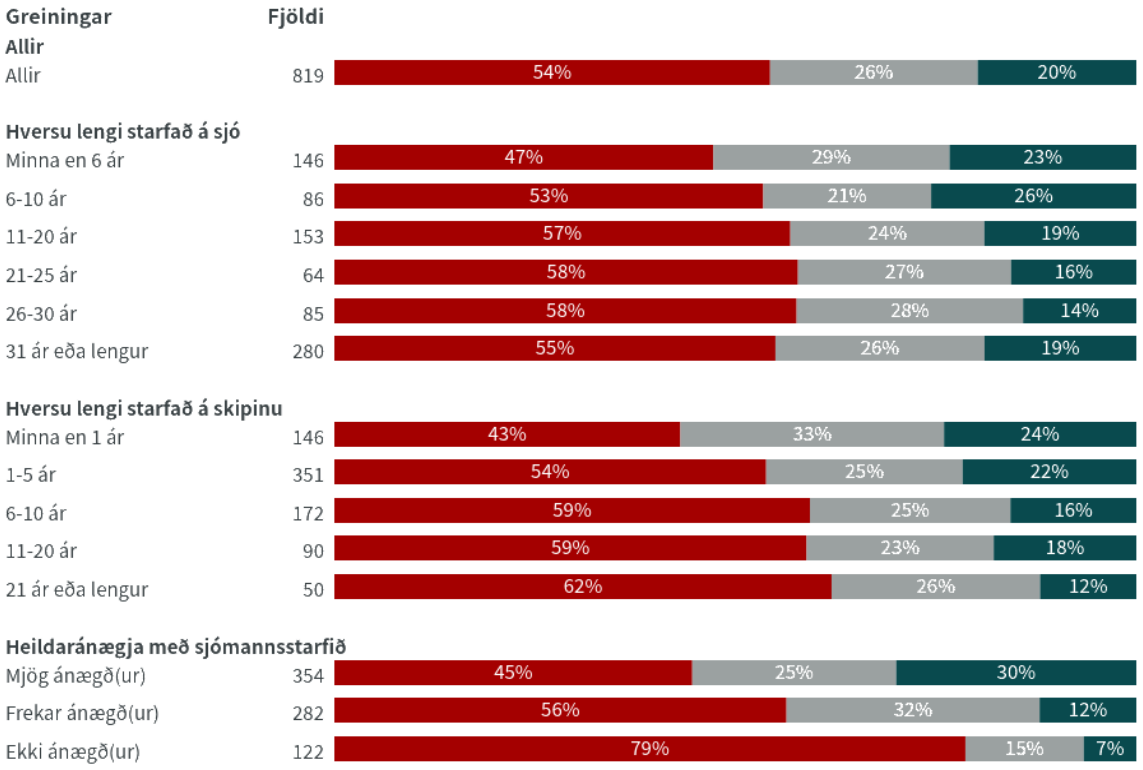

Niðurstöður eru ekki birtar ef n<5

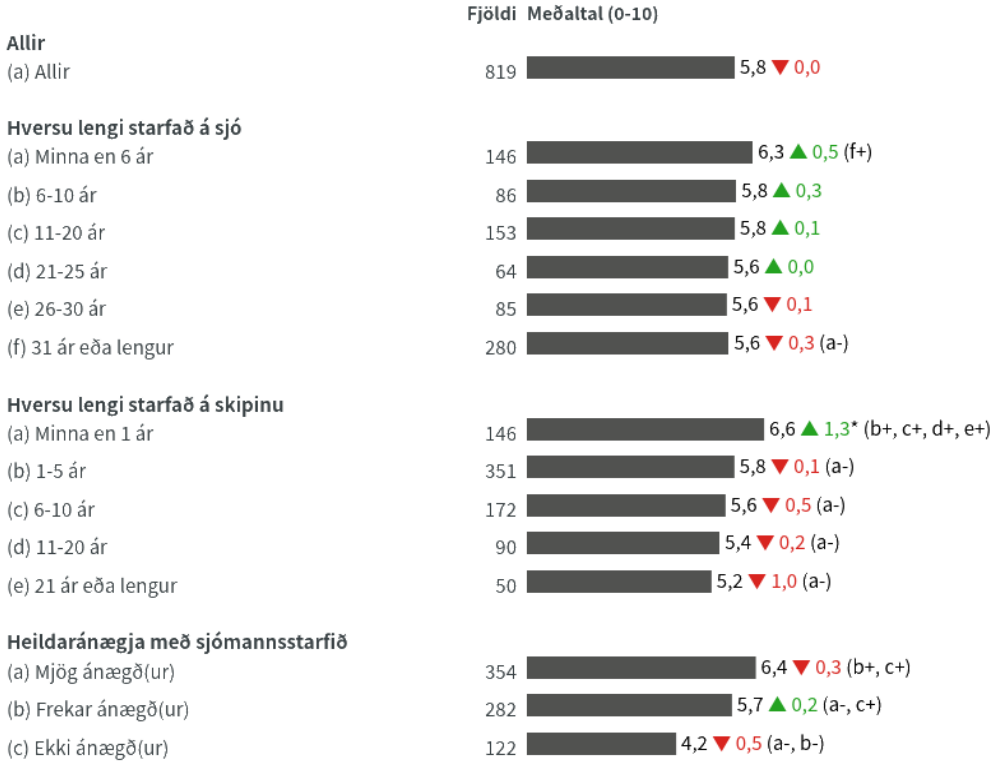

*Marktækur munur á meðaltölum milli tímabila

a+/-....marktækur munur á meðaltölum milli hópa

Niðurstöður eru ekki birtar ef n<5

Ég verð oft sjóveik(ur)

Nýjasta mæling

	Fjöldi	%	+/-
Alfarið sammála - 0 (0)	15	1,8	0,9
1 (1)	3	0,4	0,4
2 (2)	11	1,3	0,8
3 (3)	18	2,2	1,0
4 (4)	17	2,1	1,0
5 (5)	26	3,2	1,2
6 (6)	13	1,6	0,9
7 (7)	37	4,5	1,4
8 (8)	54	6,6	1,7
9 (9)	111	13,5	2,3
Alfarið ósammála - 10 (10)	516	62,9	3,3
Fjöldi svara	821		
Tóku afstöðu	821	80,3	
Tóku ekki afstöðu	201	19,7	
Fjöldi svarenda	1.022	100,0	
Meðaltal (0-10)	8,8		
Vikmörk ±	0,2		
Staðalfrávik	2,3		

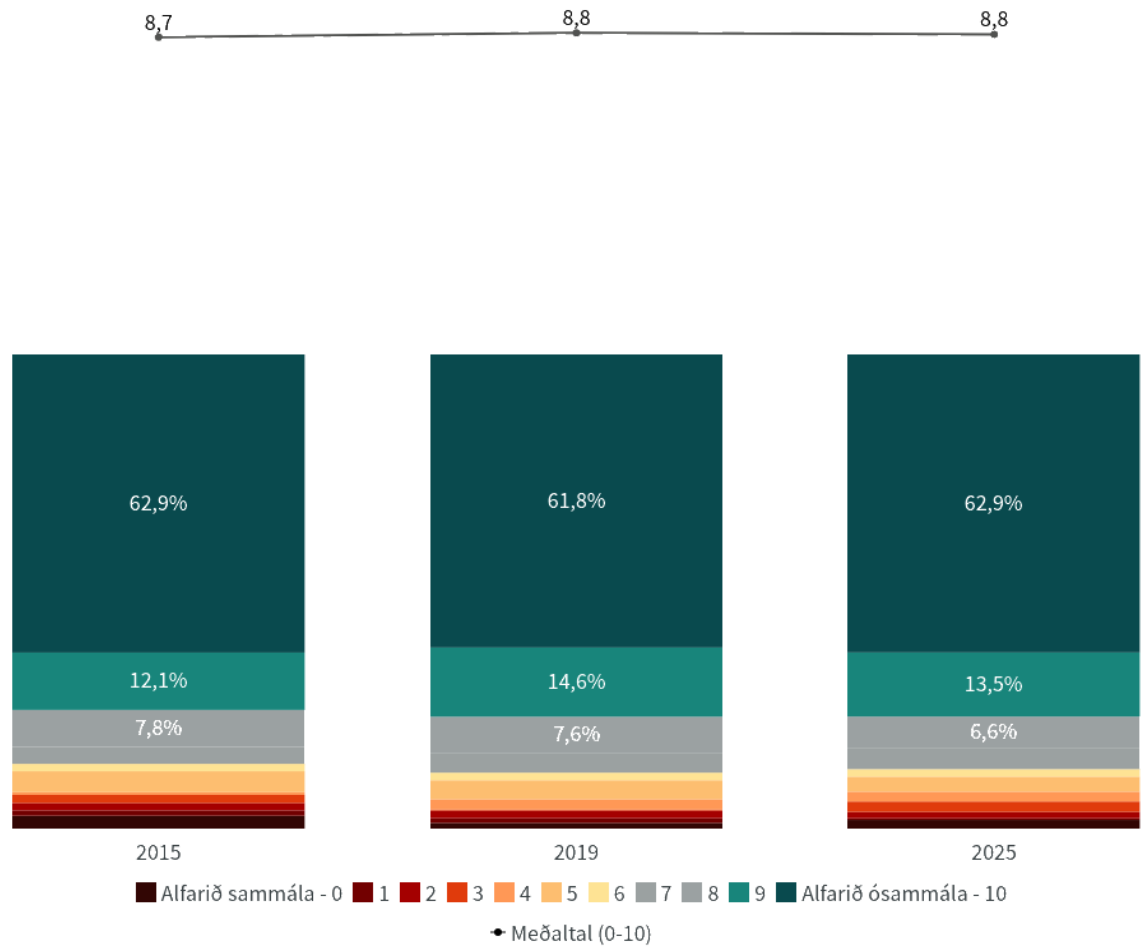

Tímabil: Year

Ég verð oft sjóveik(ur)

Greiningar	Fjöldi	Sammála (0-6)	(7-8)	Ósammála (9-10)
Allir				
Allir	821	13%	11%	76%
Aldur				
18-34 ára	144	24%	14%	63%
35-44 ára	158	13%	16%	71%
45-54 ára	164	9%	8%	84%
55-64 ára	230	9%	10%	80%
65 ára og eldri	70	4%	4%	91%
Tegund skips				
Fiskiskip undir 15BT	108	19%	16%	66%
Skuttogara	247	13%	10%	77%
Fiskiskip 15BT+	181	9%	10%	80%
Farþegaskipi	100	11%	10%	79%
Fjölveiðiskip	68	12%	4%	84%
Annað skip	106	11%	15%	74%
Starf				
Skipstjórnarmaður	301	10%	9%	81%
Háseti	214	13%	11%	76%
Vélstjórnarmaður	143	22%	10%	67%

Sammála (0-6) (7-8) Ósammála (9-10)

Niðurstöður eru ekki birtar ef n<5

	Fjöldi	Meðaltal (0-10)
Allir		
(a) Allir	821	8,8 ▼ 0,1
Aldur		
(a) 18-34 ára	144	8,0 ▼ 0,0 (b-, c-, d-, e-)
(b) 35-44 ára	158	8,7 ▲ 0,2 (a+, e-)
(c) 45-54 ára	164	9,1 ▲ 0,2 (a+)
(d) 55-64 ára	230	9,0 ▼ 0,3 (a+)
(e) 65 ára og eldri	70	9,4 ▲ 0,2 (a+, b+)
Tegund skips		
(a) Fiskiskip undir 15BT	108	8,2 ▼ 0,5 (b-, c-, d-, e-, f-)
(b) Skuttogara	247	8,8 ▼ 0,1 (a+)
(c) Fiskiskip 15BT+	181	9,0 ▲ 0,3 (a+)
(d) Farþegaskipi	100	9,0 ▼ 0,4 (a+)
(e) Fjölveiðiskip	68	9,0 ▼ 0,2 (a+)
(f) Annað skip	106	8,8 ▲ 0,2 (a+)
Starf		
(a) Skipstjórnarmaður	301	9,0 ▲ 0,3 (c+)
(b) Háseti	214	8,8 ▼ 0,0 (c+)
(c) Vélstjórnarmaður	143	8,1 ▼ 0,8* (a-, b-)

*Marktækur munur á meðaltölum milli tímabila

a+/-....marktækur munur á meðaltölum milli hópa

Niðurstöður eru ekki birtar ef n<5

Ég verð oft sjóveik(ur)

Greiningar	Fjöldi	Sammála (0-6)	(7-8)	Ósammála (9-10)
Allir				
Allir	821	13%	11%	76%
Hversu lengi starfað á sjó				
Minna en 6 ár	145	19%	14%	66%
6-10 ár	85	19%	14%	67%
11-20 ár	155	16%	15%	68%
21-25 ár	65	9%	11%	80%
26-30 ár	85	13%	6%	81%
31 ár eða lengur	281	5%	7%	87%
Hversu lengi starfað á skipinu				
Minna en 1 ár	145	19%	14%	68%
1-5 ár	351	11%	11%	78%
6-10 ár	174	13%	10%	77%
11-20 ár	92	7%	10%	84%
21 ár eða lengur	49	14%	8%	78%
Heildaránægja með sjómannsstarfið				
Mjög ánægð(ur)	356	10%	9%	81%
Frekar ánægð(ur)	283	13%	14%	72%
Ekki ánægð(ur)	124	16%	10%	74%

Sammála (0-6) (7-8) Ósammála (9-10)

Niðurstöður eru ekki birtar ef n<5

	Fjöldi	Meðaltal (0-10)
Allir		
(a) Allir	821	8,8 ▼ 0,1
Hversu lengi starfað á sjó		
(a) Minna en 6 ár	145	8,2 ▲ 0,6 (d-, f-)
(b) 6-10 ár	85	8,4 ▼ 0,1 (f-)
(c) 11-20 ár	155	8,5 ▼ 0,1 (f-)
(d) 21-25 ár	65	9,0 ▲ 0,2 (a+)
(e) 26-30 ár	85	8,8 ▼ 0,6*
(f) 31 ár eða lengur	281	9,3 ▲ 0,2 (a+, b+, c+)
Hversu lengi starfað á skipinu		
(a) Minna en 1 ár	145	8,2 ▼ 0,1 (b-, c-, d-)
(b) 1-5 ár	351	8,9 ▲ 0,1 (a+)
(c) 6-10 ár	174	8,9 ▼ 0,3 (a+)
(d) 11-20 ár	92	9,2 ▲ 0,4 (a+)
(e) 21 ár eða lengur	49	8,6 ▼ 0,7
Heildaránægja með sjómannsstarfið		
(a) Mjög ánægð(ur)	356	9,0 ▼ 0,1 (b+)
(b) Frekar ánægð(ur)	283	8,6 ▼ 0,2 (a-)
(c) Ekki ánægð(ur)	124	8,6 ▲ 0,1

*Marktækur munur á meðaltölum milli tímabila

a+/-....marktækur munur á meðaltölum milli hópa

Niðurstöður eru ekki birtar ef n<5

Ég næ að samþætta vinnu og fjölskyldulíf

Nýjasta mæling

	Fjöldi	%	+/-
0 - Alfarið ósammála (0)	23	2,8	1,1
1 (1)	18	2,2	1,0
2 (2)	35	4,3	1,4
3 (3)	55	6,7	1,7
4 (4)	36	4,4	1,4
5 (5)	121	14,8	2,4
6 (6)	68	8,3	1,9
7 (7)	101	12,4	2,3
8 (8)	140	17,2	2,6
9 (9)	77	9,4	2,0
10 - Alfarið sammála (10)	142	17,4	2,6
Fjöldi svara	816		
Tóku afstöðu	816	79,8	
Tóku ekki afstöðu	206	20,2	
Fjöldi svarenda	1.022	100,0	
Meðaltal (0-10)	6,6		
Vikmörk ±	0,2		
Staðalfrávik	2,7		

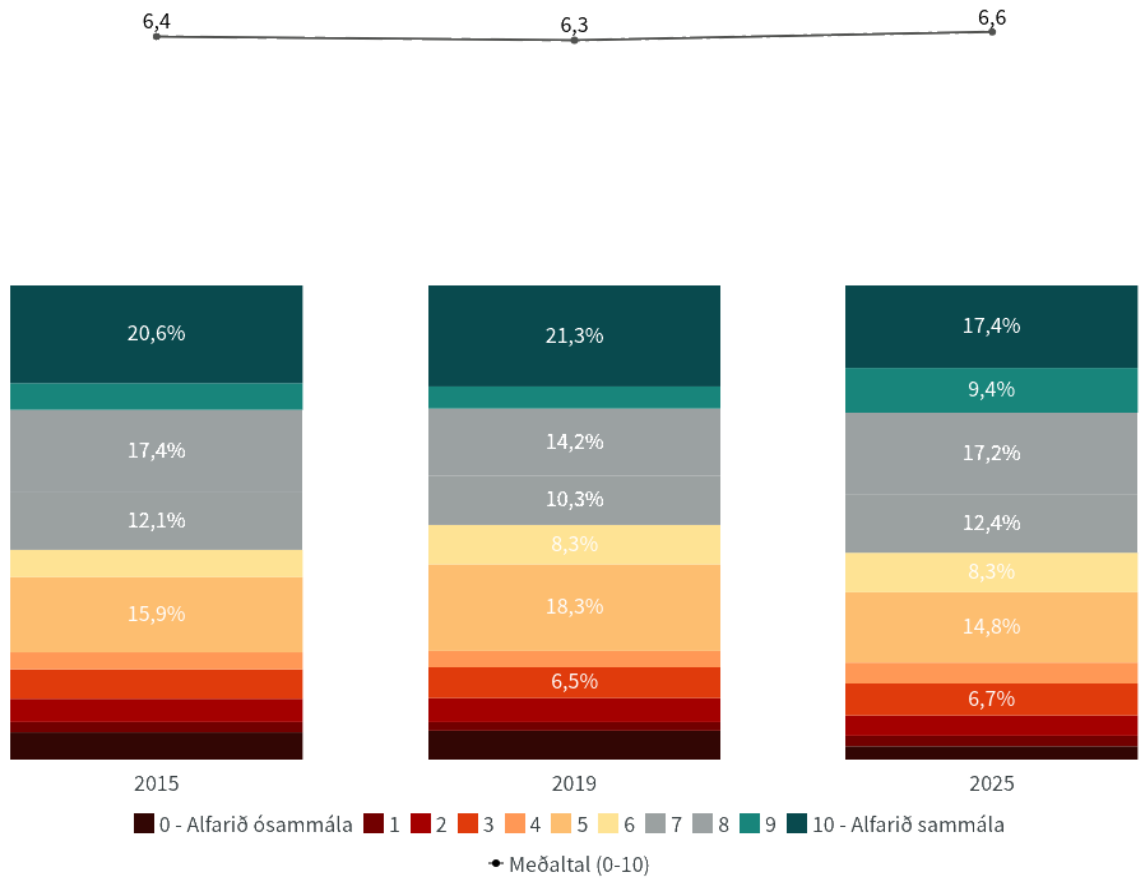

Tímabil: Year

Ég næ að samþætta vinnu og fjölskyldulíf

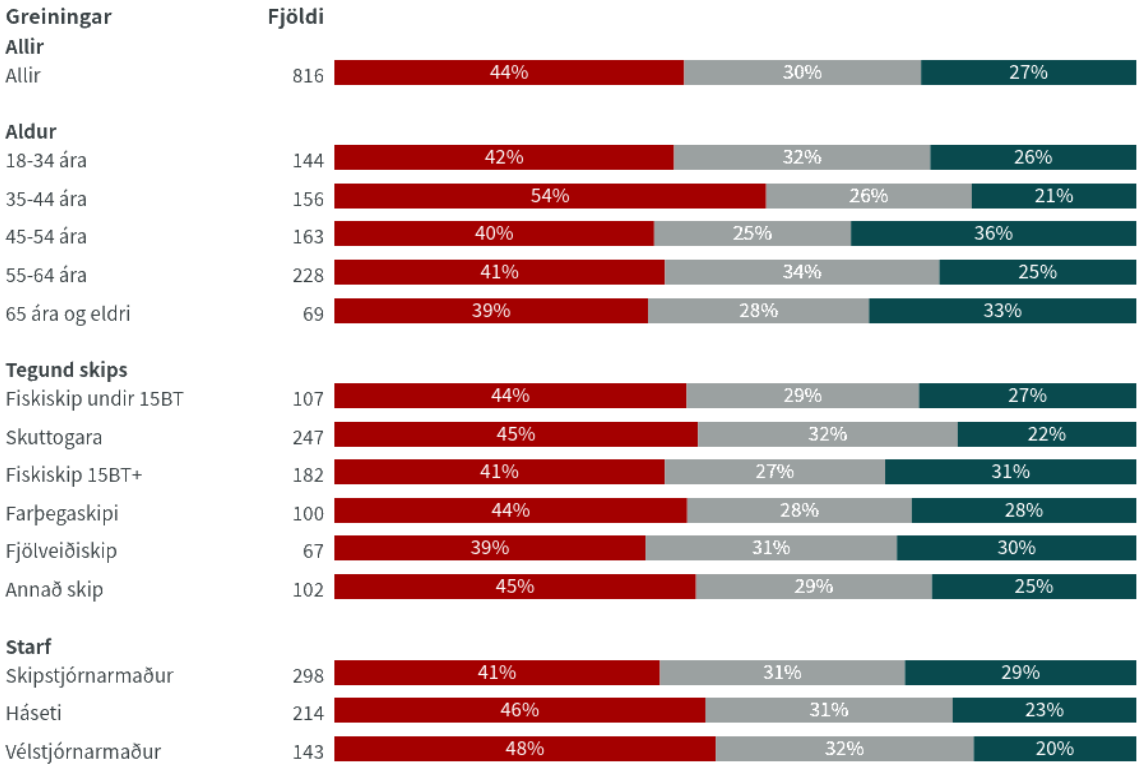

Niðurstöður eru ekki birtar ef n<5

*Marktækur munur á meðaltölum milli tímabila

a+/-....marktækur munur á meðaltölum milli hópa

Niðurstöður eru ekki birtar ef n<5

Ég næ að samþætta vinnu og fjölskyldulíf

Greiningar	Fjöldi	Ósammála (0-6)	(7-8)	Sammála (9-10)
Allir				
Allir	816	44%	30%	27%
Hversu lengi starfað á sjó				
Minna en 6 ár	145	41%	28%	32%
6-10 ár	84	45%	33%	21%
11-20 ár	154	47%	28%	25%
21-25 ár	65	55%	26%	18%
26-30 ár	86	40%	36%	24%
31 ár eða lengur	278	42%	29%	29%
Hversu lengi starfað á skipinu				
Minna en 1 ár	144	46%	25%	29%
1-5 ár	352	44%	29%	27%
6-10 ár	172	42%	35%	23%
11-20 ár	90	46%	27%	28%
21 ár eða lengur	49	41%	35%	24%
Heildaránægja með sjómannsstarfið				
Mjög ánægð(ur)	353	33%	25%	42%
Frekar ánægð(ur)	281	47%	37%	16%
Ekki ánægð(ur)	123	67%	23%	11%

Ósammála (0-6) (7-8) Sammála (9-10)

Niðurstöður eru ekki birtar ef n<5

	Fjöldi	Meðaltal (0-10)
Allir		
(a) Allir	816	6,6 ▲ 0,3
Hversu lengi starfað á sjó		
(a) Minna en 6 ár	145	6,8 ▲ 1,1* (d+)
(b) 6-10 ár	84	6,5 ▲ 0,6
(c) 11-20 ár	154	6,5 ▲ 0,4
(d) 21-25 ár	65	5,8 ▼ 0,4 (a-, e-, f-)
(e) 26-30 ár	86	6,7 ▲ 0,1 (d+)
(f) 31 ár eða lengur	278	6,6 ▲ 0,1 (d+)
Hversu lengi starfað á skipinu		
(a) Minna en 1 ár	144	6,3 ▲ 0,4
(b) 1-5 ár	352	6,7 ▲ 0,7*
(c) 6-10 ár	172	6,6 ▲ 0,1
(d) 11-20 ár	90	6,4 ▼ 0,3
(e) 21 ár eða lengur	49	6,6 ▼ 0,3
Heildaránægja með sjómannsstarfið		
(a) Mjög ánægð(ur)	353	7,3 ▲ 0,3 (b+, c+)
(b) Frekar ánægð(ur)	281	6,3 ▲ 0,1 (a-, c+)
(c) Ekki ánægð(ur)	123	5,1 ▲ 0,2 (a-, b-)

*Marktækur munur á meðaltölum milli tímabila

a+/-....marktækur munur á meðaltölum milli hópa

Niðurstöður eru ekki birtar ef n<5

Mér líður vel í vinnunni

Nýjasta mæling

	Fjöldi	%	+/-
0 - Alfarið ósammála (0)	10	1,2	0,7
1 (1)	10	1,2	0,7
2 (2)	12	1,5	0,8
3 (3)	22	2,7	1,1
4 (4)	21	2,6	1,1
5 (5)	69	8,4	1,9
6 (6)	49	6,0	1,6
7 (7)	111	13,5	2,3
8 (8)	182	22,1	2,8
9 (9)	120	14,6	2,4
10 - Alfarið sammála (10)	216	26,3	3,0
Fjöldi svara	822		
Tóku afstöðu	822	80,4	
Tóku ekki afstöðu	200	19,6	
Fjöldi svarenda	1.022	100,0	
Meðaltal (0-10)	7,7		
Vikmörk ±	0,2		
Staðalfrávik	2,3		

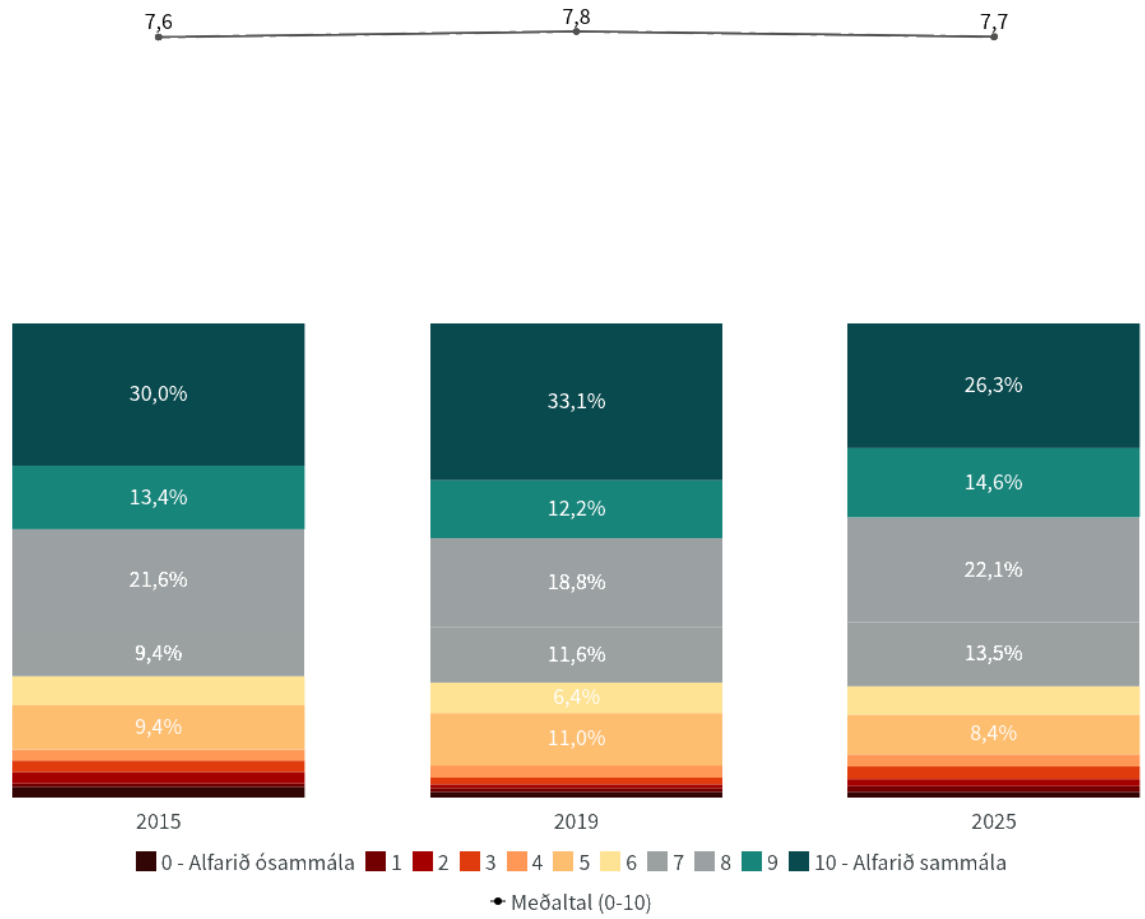

Tímabil: Year

Mér líður vel í vinnunni

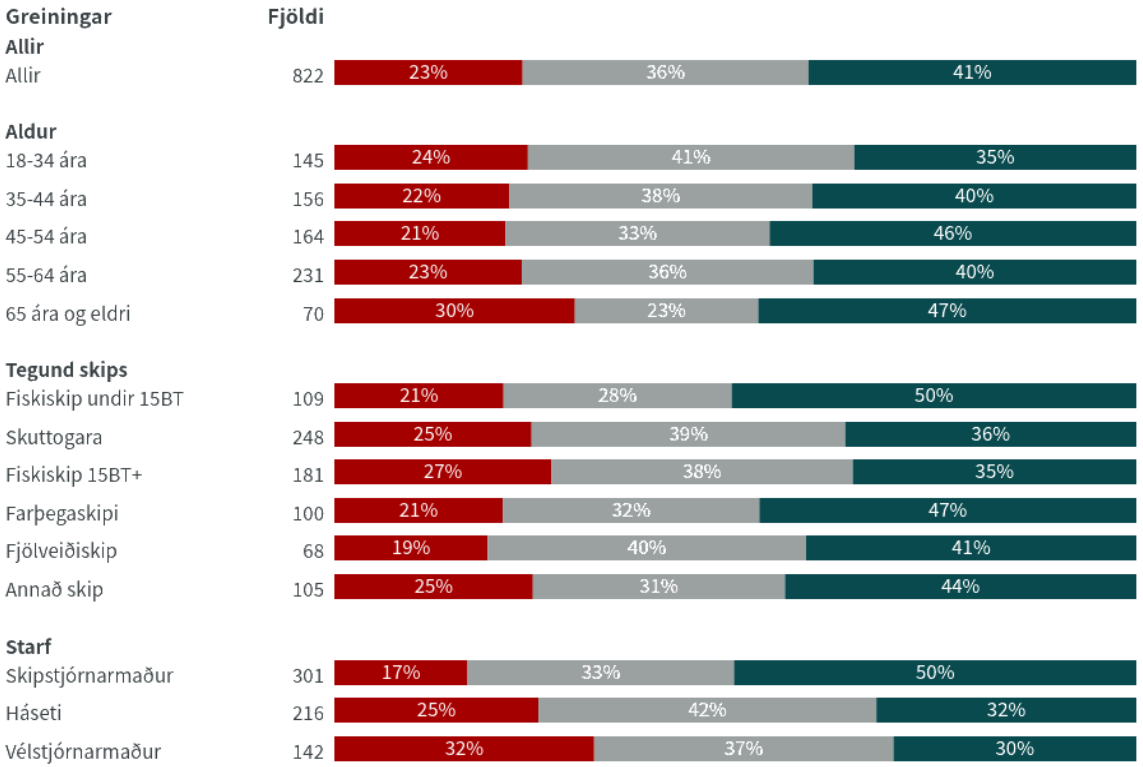

Niðurstöður eru ekki birtar ef n<5

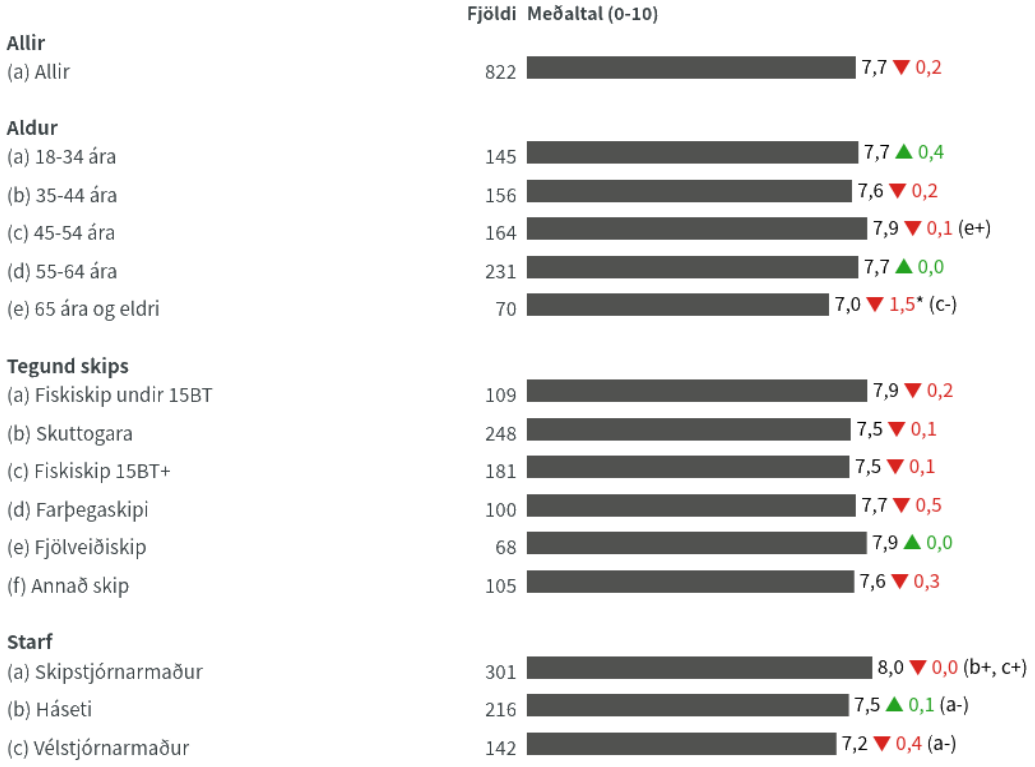

*Marktækur munur á meðaltölum milli tímabila

a+/-....marktækur munur á meðaltölum milli hópa

Niðurstöður eru ekki birtar ef n<5

Mér líður vel í vinnunni

Greiningar	Fjöldi	Ósammála (0-6)	(7-8)	Sammála (9-10)
Allir				
Allir	822	23%	36%	41%
Hversu lengi starfað á sjó				
Minna en 6 ár	146	20%	37%	43%
6-10 ár	84	21%	38%	40%
11-20 ár	155	22%	40%	38%
21-25 ár	65	17%	38%	45%
26-30 ár	86	31%	34%	35%
31 ár eða lengur	281	26%	31%	43%
Hversu lengi starfað á skipinu				
Minna en 1 ár	146	21%	37%	42%
1-5 ár	351	22%	37%	41%
6-10 ár	174	30%	30%	40%
11-20 ár	92	17%	45%	38%
21 ár eða lengur	50	26%	30%	44%
Heildaránægja með sjómannsstarfið				
Mjög ánægð(ur)	355	13%	26%	61%
Frekar ánægð(ur)	284	21%	51%	28%
Ekki ánægð(ur)	124	59%	27%	14%

Ósammála (0-6) (7-8) Sammála (9-10)

Niðurstöður eru ekki birtar ef n<5

	Fjöldi	Meðaltal (0-10)
Allir		
(a) Allir	822	7,7 ▼ 0,2
Hversu lengi starfað á sjó		
(a) Minna en 6 ár	146	7,8 ▲ 0,0
(b) 6-10 ár	84	7,9 ▲ 1,0*
(c) 11-20 ár	155	7,7 ▼ 0,2
(d) 21-25 ár	65	7,7 ▼ 0,3
(e) 26-30 ár	86	7,4 ▼ 0,5
(f) 31 ár eða lengur	281	7,6 ▼ 0,4
Hversu lengi starfað á skipinu		
(a) Minna en 1 ár	146	7,8 ▲ 0,3
(b) 1-5 ár	351	7,7 ▼ 0,1
(c) 6-10 ár	174	7,4 ▼ 0,3
(d) 11-20 ár	92	7,8 ▼ 0,1
(e) 21 ár eða lengur	50	7,5 ▼ 0,9
Heildaránægja með sjómannsstarfið		
(a) Mjög ánægð(ur)	355	8,5 ▼ 0,5* (b+, c+)
(b) Frekar ánægð(ur)	284	7,5 ▼ 0,2 (a-, c+)
(c) Ekki ánægð(ur)	124	5,9 ▲ 0,1 (a-, b-)

*Marktækur munur á meðaltölum milli tímabila

a+/-....marktækur munur á meðaltölum milli hópa

Niðurstöður eru ekki birtar ef n<5

Reykir þú?

Nýjasta mæling

	Fjöldi	%	+/-
Já	78	9,6	2,0
Nei	736	90,4	2,0
Fjöldi svara	814		
Tóku afstöðu	814	79,6	
Tóku ekki afstöðu	208	20,4	
Fjöldi svarenda	1.022	100,0	

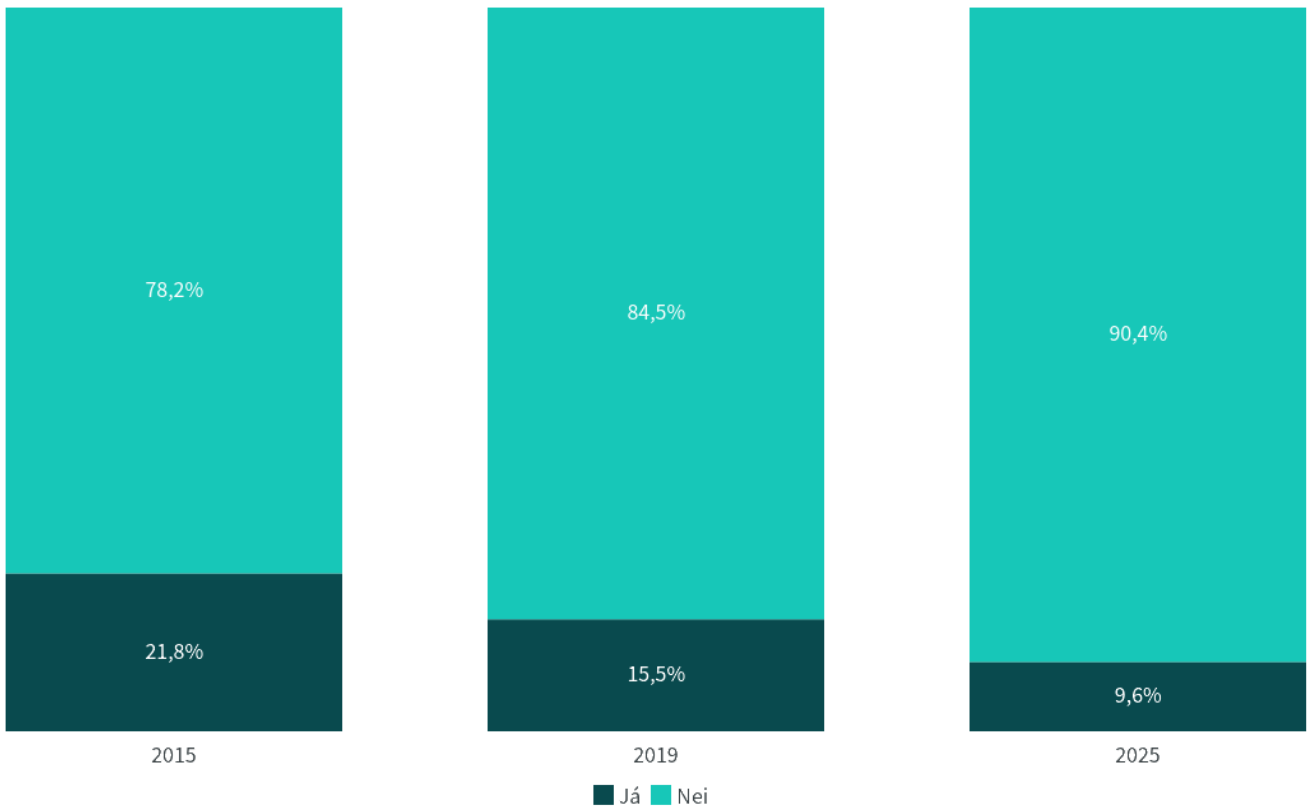

Tímabil: Year

Reykir þú?



Niðurstöður eru ekki birtar ef n<5

Reykir þú?

Niðurstöður eru ekki birtar ef n<5

Um borð í mínu skipi er verkaskipting skýr

Nýjasta mæling

	Fjöldi	%	+/-
0 - Alfarið ósammála (0)	11	1,4	0,8
1 (1)	5	0,6	0,6
2 (2)	5	0,6	0,6
3 (3)	12	1,5	0,8
4 (4)	8	1,0	0,7
5 (5)	34	4,3	1,4
6 (6)	31	3,9	1,3
7 (7)	74	9,3	2,0
8 (8)	168	21,2	2,8
9 (9)	137	17,3	2,6
10 - Alfarið sammála (10)	308	38,8	3,4
Fjöldi svara	793		
Tóku afstöðu	793	77,6	
Tóku ekki afstöðu	229	22,4	
Fjöldi svarenda	1.022	100,0	
Meðaltal (0-10)	8,3		
Vikmörk ±	0,1		
Staðalfrávik	2,1		

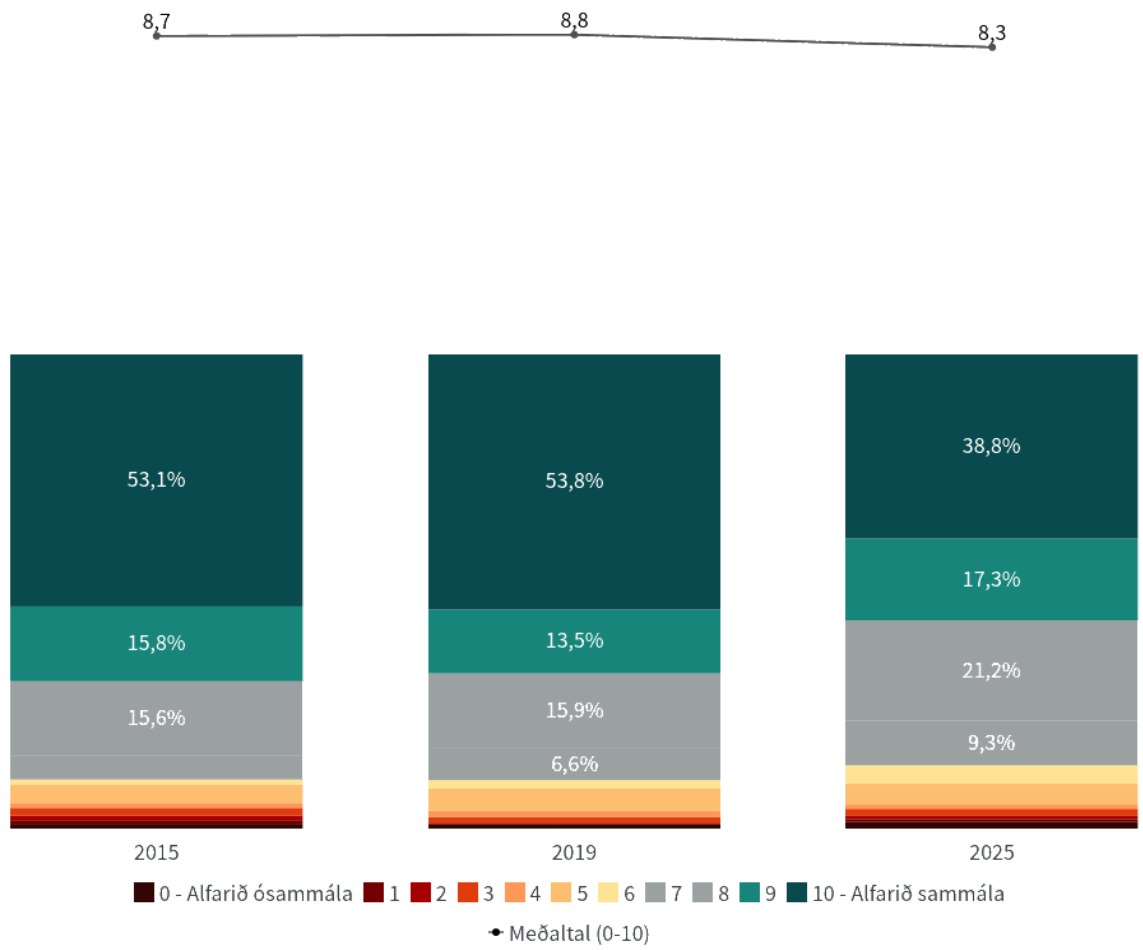

Tímabil: Year

Um borð í mínu skipi er verkaskipting skýr

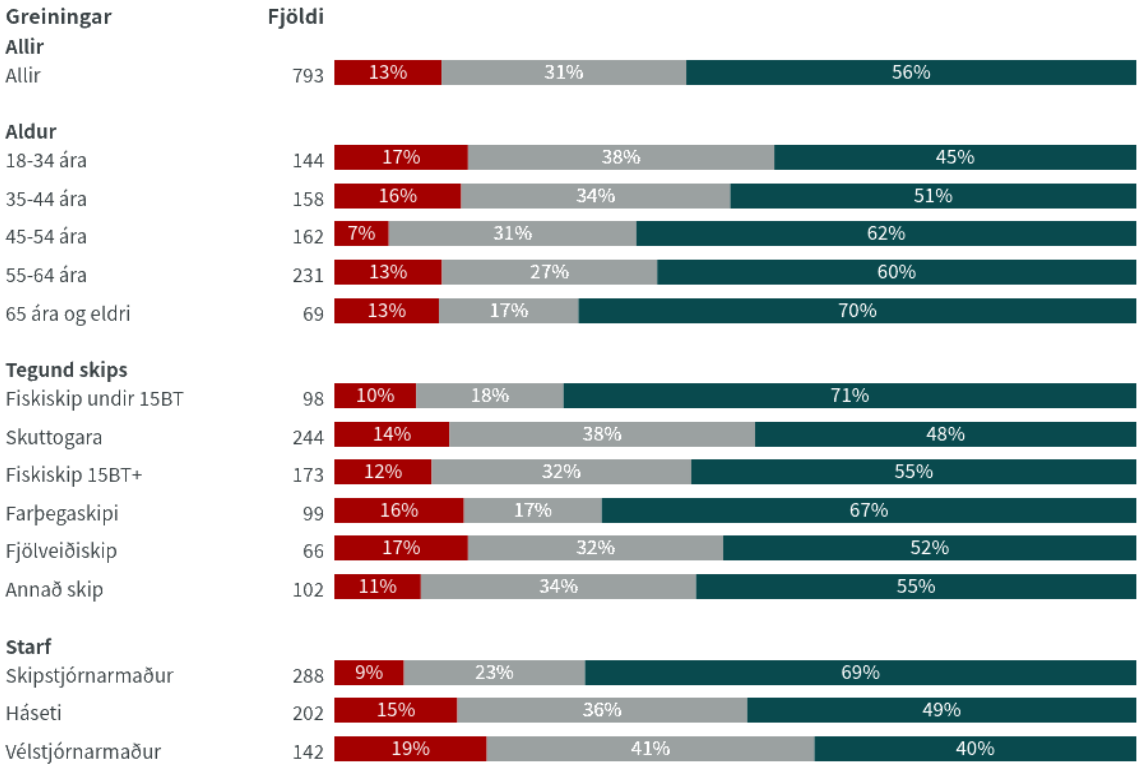

Niðurstöður eru ekki birtar ef n<5

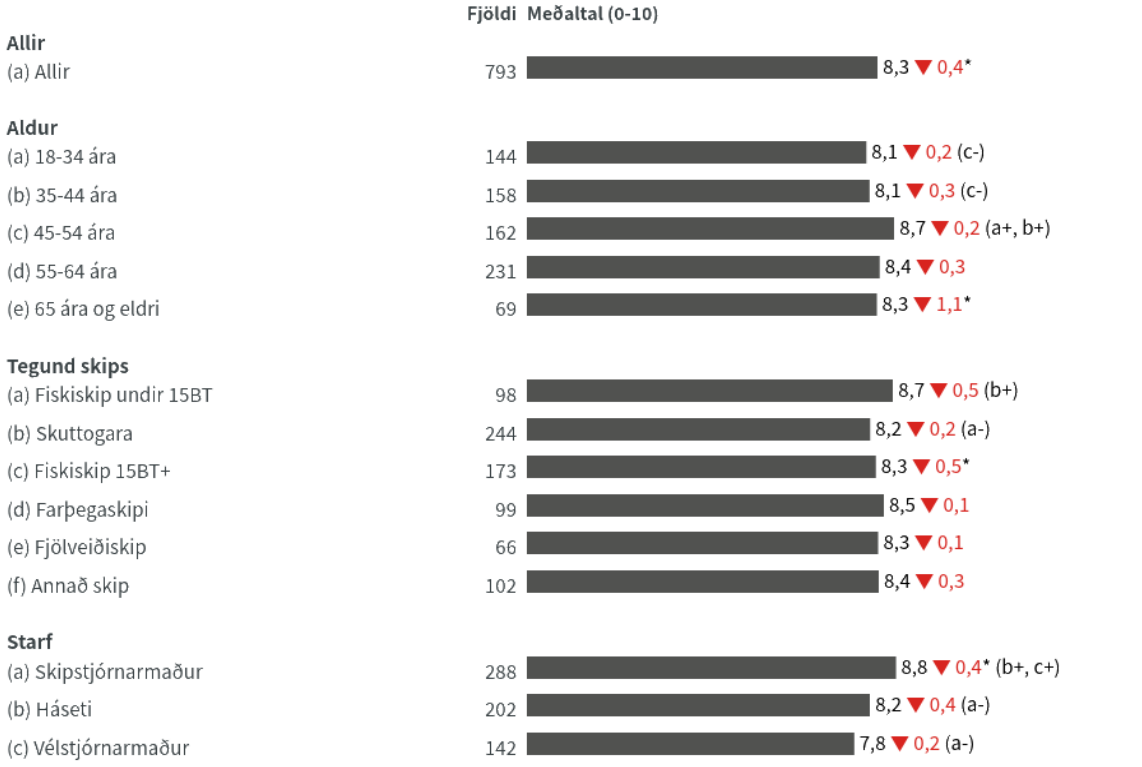

*Marktækur munur á meðaltölum milli tímabila

a+/-....marktækur munur á meðaltölum milli hópa

Niðurstöður eru ekki birtar ef n<5

Um borð í mínu skipi er verkaskipting skýr

Greiningar	Fjöldi	Ósammála (0-6)	(7-8)	Sammála (9-10)
Allir				
Allir	793	13%	31%	56%
Hversu lengi starfað á sjó				
Minna en 6 ár	131	17%	34%	49%
6-10 ár	82	22%	30%	48%
11-20 ár	147	12%	35%	53%
21-25 ár	65	8%	38%	54%
26-30 ár	86	13%	33%	55%
31 ár eða lengur	278	12%	24%	65%
Hversu lengi starfað á skipinu				
Minna en 1 ár	136	15%	31%	54%
1-5 ár	337	11%	32%	56%
6-10 ár	171	16%	29%	55%
11-20 ár	91	11%	33%	56%
21 ár eða lengur	50	12%	22%	66%
Heildaránægja með sjómannsstarfið				
Mjög ánægð(ur)	354	8%	22%	69%
Frekar ánægð(ur)	284	17%	38%	45%
Ekki ánægð(ur)	123	18%	37%	46%

Ósammála (0-6) (7-8) Sammála (9-10)

Niðurstöður eru ekki birtar ef n<5

	Fjöldi	Meðaltal (0-10)
Allir		
(a) Allir	793	8,3 ▼ 0,4*
Hversu lengi starfað á sjó		
(a) Minna en 6 ár	131	8,2 ▼ 0,2
(b) 6-10 ár	82	7,9 ▼ 0,7 (d-, f-)
(c) 11-20 ár	147	8,3 ▼ 0,5
(d) 21-25 ár	65	8,5 ▲ 0,0 (b+)
(e) 26-30 ár	86	8,4 ▼ 0,5
(f) 31 ár eða lengur	278	8,5 ▼ 0,5* (b+)
Hversu lengi starfað á skipinu		
(a) Minna en 1 ár	136	8,2 ▼ 0,4
(b) 1-5 ár	337	8,4 ▼ 0,4*
(c) 6-10 ár	171	8,2 ▼ 0,5
(d) 11-20 ár	91	8,4 ▼ 0,3
(e) 21 ár eða lengur	50	8,5 ▼ 0,5
Heildaránægja með sjómannsstarfið		
(a) Mjög ánægð(ur)	354	8,8 ▼ 0,5* (b+, c+)
(b) Frekar ánægð(ur)	284	8,0 ▼ 0,5* (a-)
(c) Ekki ánægð(ur)	123	7,9 ▼ 0,4 (a-)

*Marktækur munur á meðaltölum milli tímabila

a+/-....marktækur munur á meðaltölum milli hópa

Niðurstöður eru ekki birtar ef n<5

Úrlausn ágreiningsmála um borð í mínu skipi gengur vel fyrir sig

Nýjasta mæling

	Fjöldi	%	+/-
0 - Alfarið ósammála (0)	17	2,2	1,0
1 (1)	8	1,0	0,7
2 (2)	14	1,8	0,9
3 (3)	21	2,7	1,1
4 (4)	18	2,3	1,1
5 (5)	86	11,1	2,2
6 (6)	50	6,5	1,7
7 (7)	88	11,4	2,2
8 (8)	152	19,7	2,8
9 (9)	107	13,8	2,4
10 - Alfarið sammála (10)	212	27,4	3,1
Fjöldi svara	773		
Tóku afstöðu	773	75,6	
Tóku ekki afstöðu	249	24,4	
Fjöldi svarenda	1.022	100,0	
Meðaltal (0-10)	7,5		
Vikmörk ±	0,2		
Staðalfrávik	2,5		

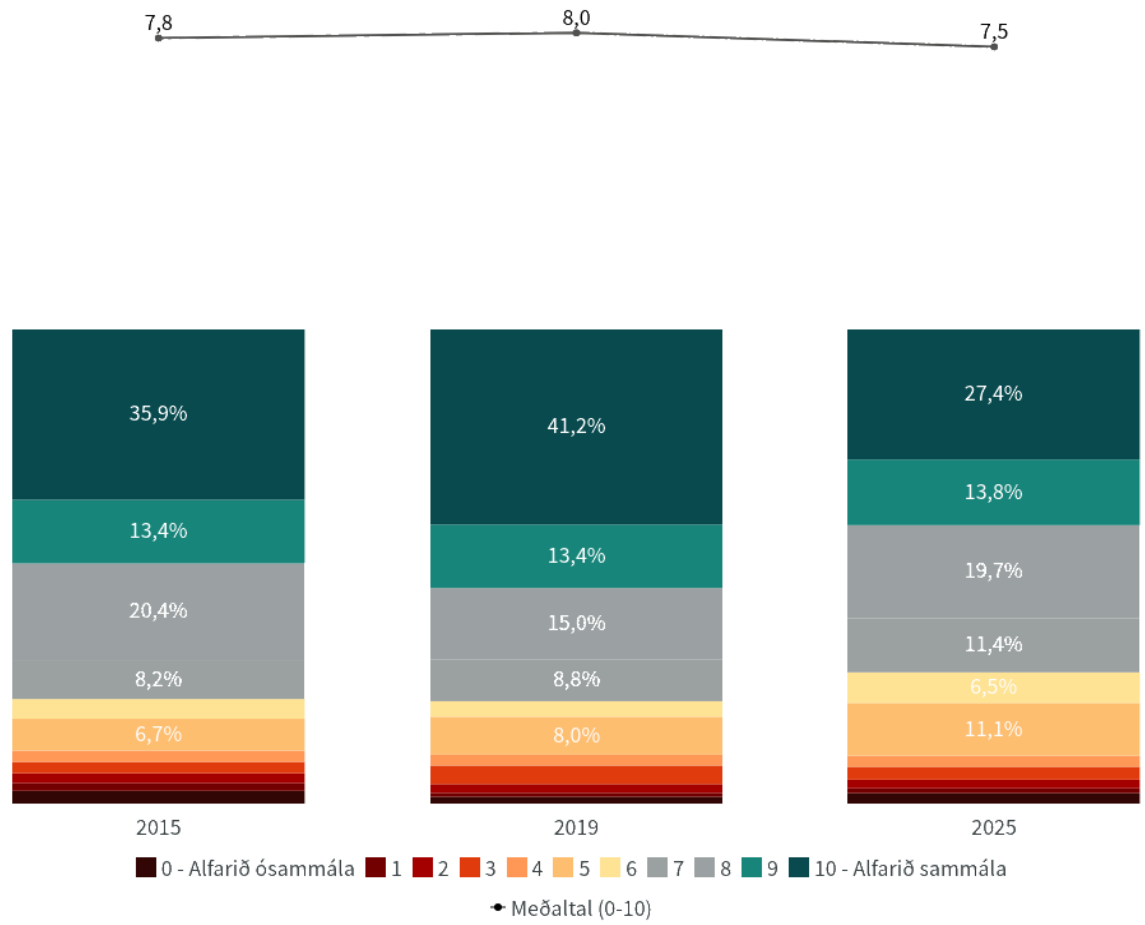

Tímabil: Year

Úrlausn ágreiningsmála um borð í mínu skipi gengur vel fyrir sig

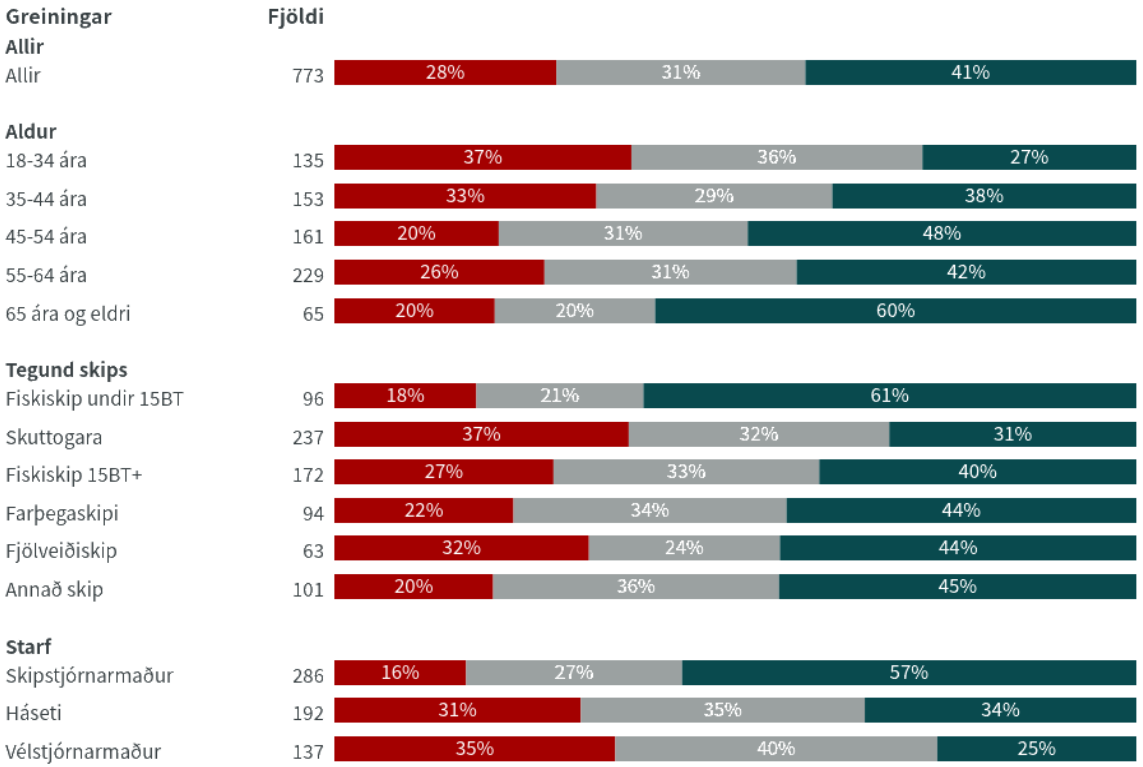

Niðurstöður eru ekki birtar ef n<5

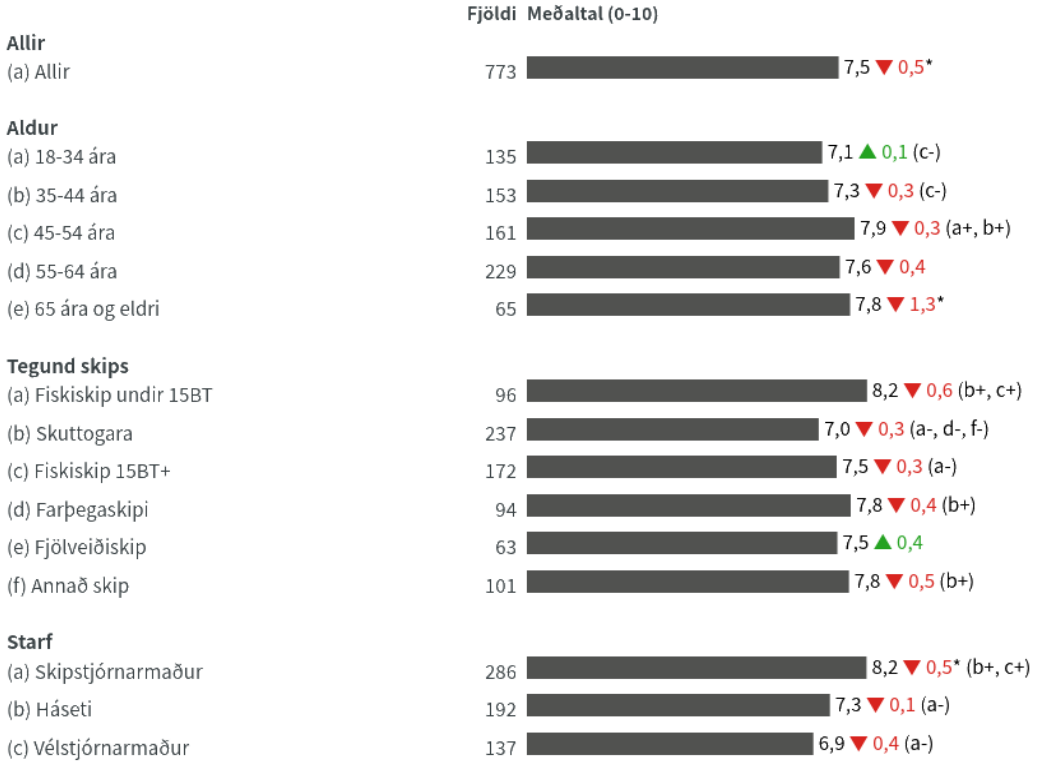

*Marktækur munur á meðaltölum milli tímabila

a+/-....marktækur munur á meðaltölum milli hópa

Niðurstöður eru ekki birtar ef n<5

Úrlausn ágreiningsmála um borð í mínu skipi gengur vel fyrir sig

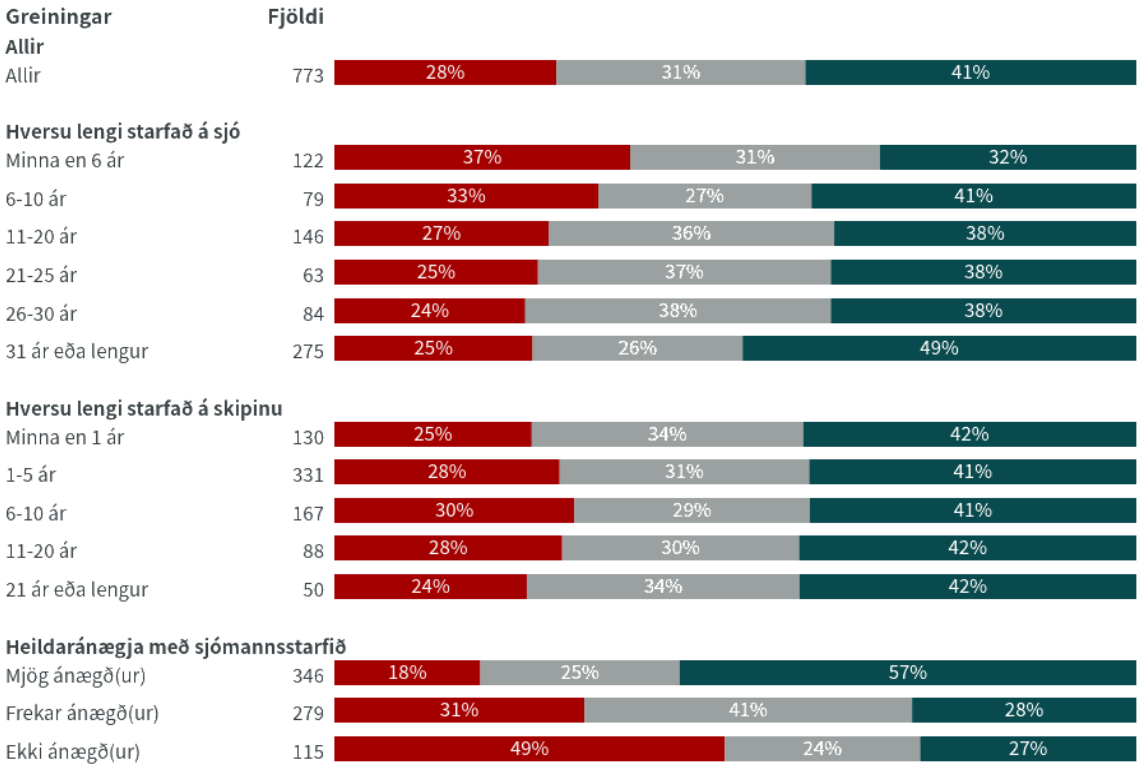

Niðurstöður eru ekki birtar ef n<5

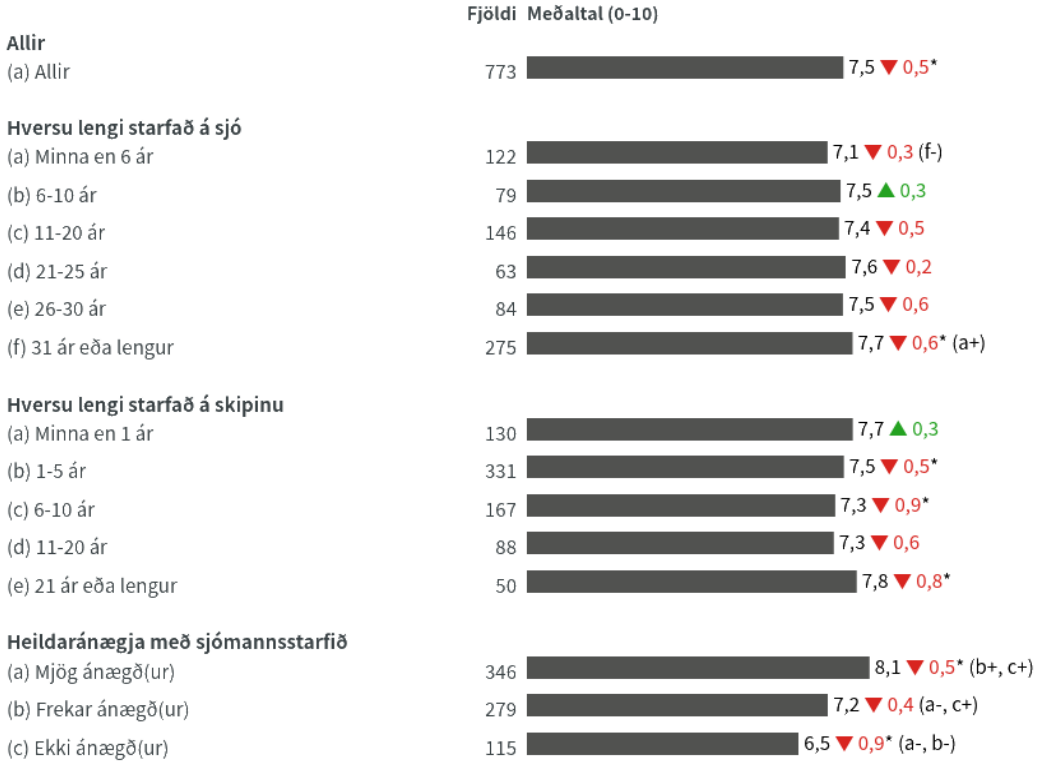

*Marktækur munur á meðaltölum milli tímabila

a+/-....marktækur munur á meðaltölum milli hópa

Niðurstöður eru ekki birtar ef n<5

Samskiptin um borð í mínu skipi eru góð

Nýjasta mæling

	Fjöldi	%	+/-
0 - Alfarið ósammála (0)	7	0,9	0,6
1 (1)	6	0,8	0,6
2 (2)	17	2,1	1,0
3 (3)	14	1,8	0,9
4 (4)	17	2,1	1,0
5 (5)	40	5,0	1,5
6 (6)	40	5,0	1,5
7 (7)	95	11,9	2,3
8 (8)	163	20,5	2,8
9 (9)	138	17,3	2,6
10 - Alfarið sammála (10)	259	32,5	3,3
Fjöldi svara	796		
Tóku afstöðu	796	77,9	
Tóku ekki afstöðu	226	22,1	
Fjöldi svarenda	1.022	100,0	
Meðaltal (0-10)	8,0		
Vikmörk ±	0,2		
Staðalfrávik	2,2		

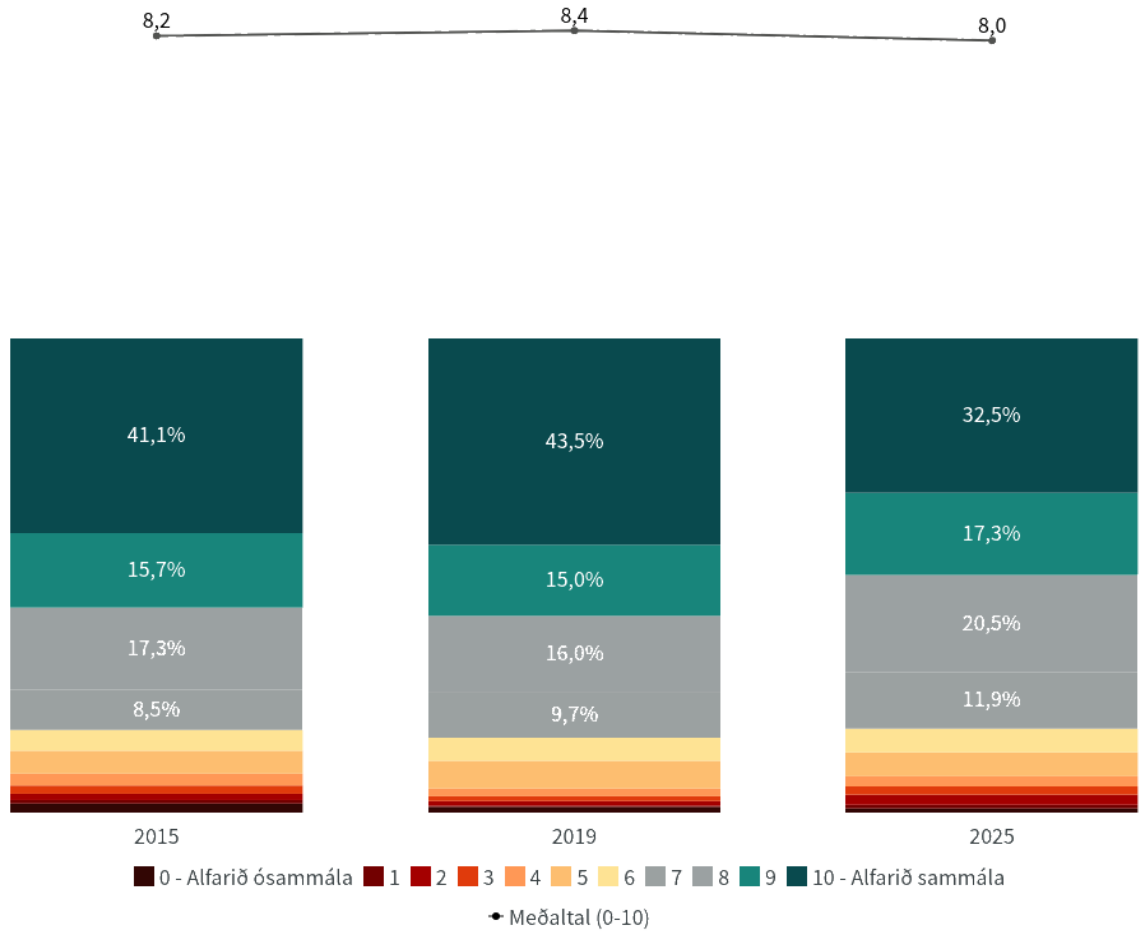

Tímabil: Year

Samskiptin um borð í mínu skipi eru góð

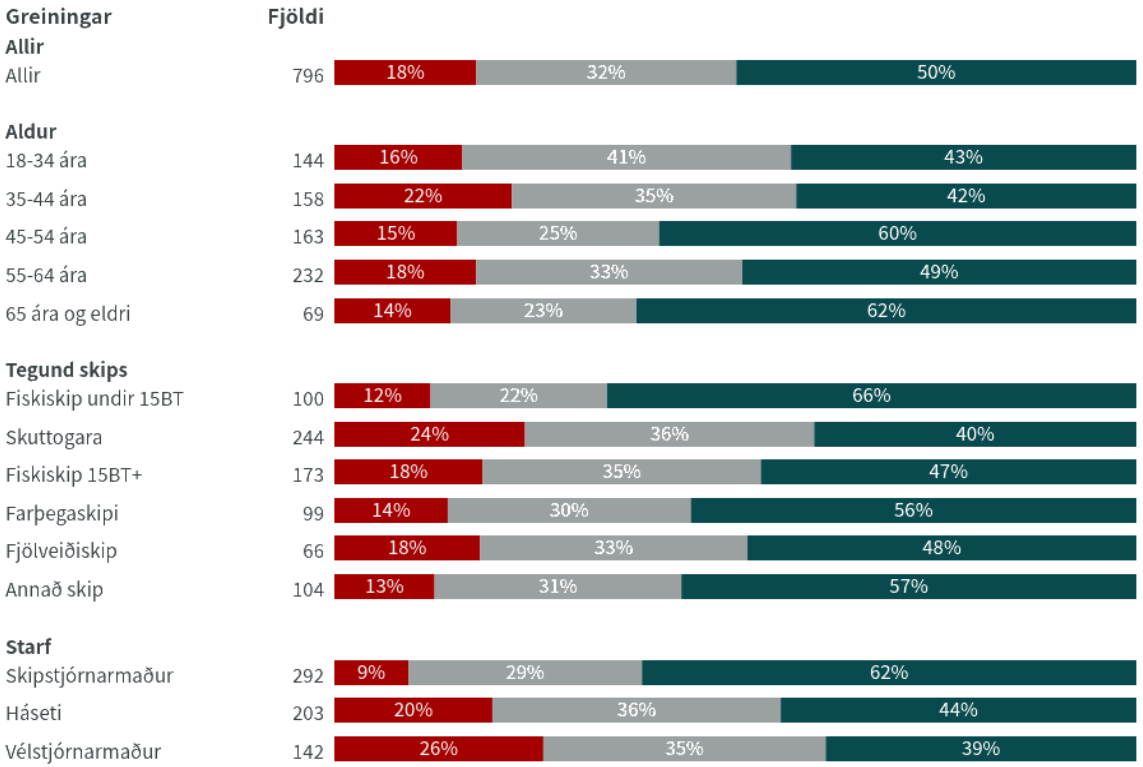

Niðurstöður eru ekki birtar ef n<5

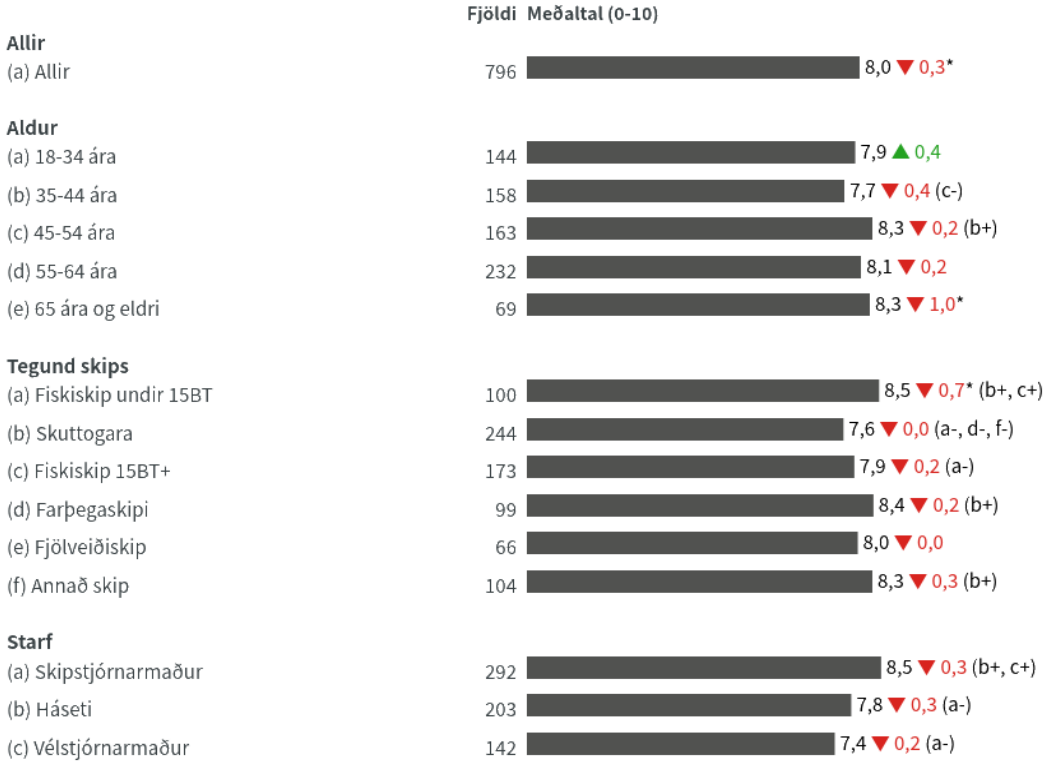

*Marktækur munur á meðaltölum milli tímabila

a+/-....marktækur munur á meðaltölum milli hópa

Niðurstöður eru ekki birtar ef n<5

Samskiptin um borð í mínu skipi eru góð

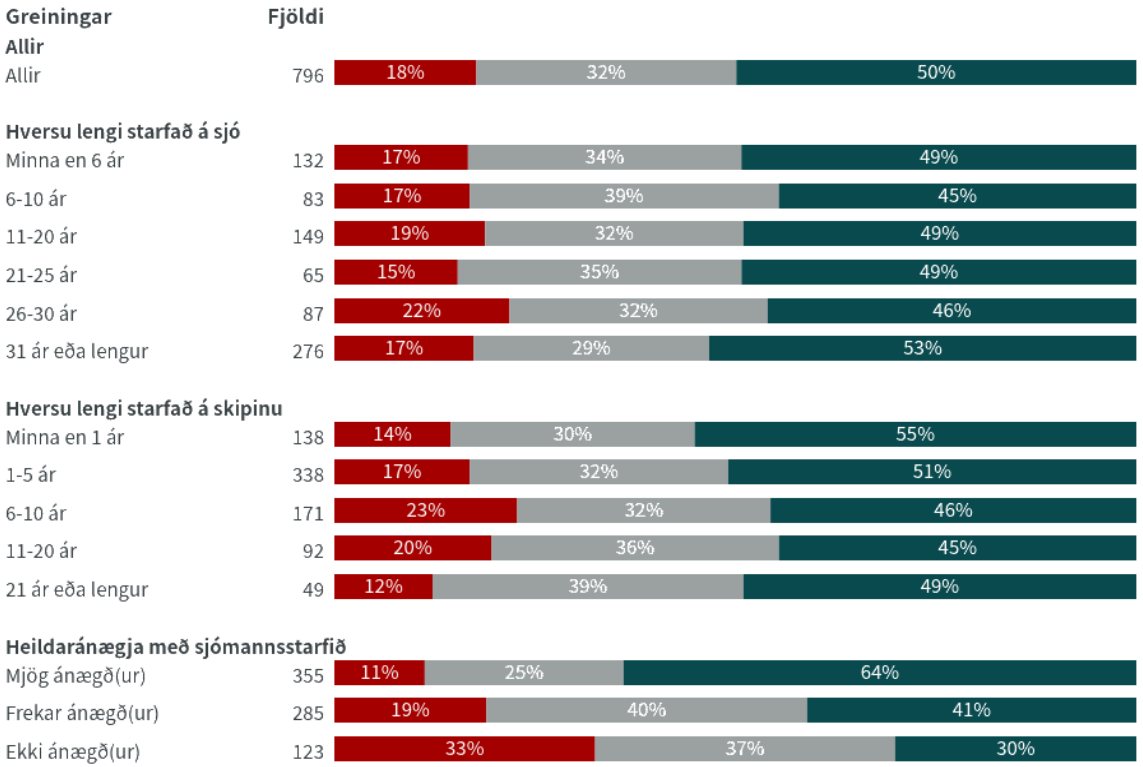

Ósammála (0-6) (7-8) Sammála (9-10)

Niðurstöður eru ekki birtar ef n<5

*Marktækur munur á meðaltölum milli tímabila

a+/-....marktækur munur á meðaltölum milli hópa

Niðurstöður eru ekki birtar ef n<5

Stjórnun um borð er góð

Nýjasta mæling

	Fjöldi	%	+/-
0 - Alfarið ósammála (0)	11	1,4	0,8
1 (1)	8	1,0	0,7
2 (2)	17	2,2	1,0
3 (3)	18	2,3	1,0
4 (4)	16	2,0	1,0
5 (5)	47	5,9	1,6
6 (6)	30	3,8	1,3
7 (7)	77	9,7	2,1
8 (8)	161	20,4	2,8
9 (9)	136	17,2	2,6
10 - Alfarið sammála (10)	269	34,1	3,3
Fjöldi svara	790		
Tóku afstöðu	790	77,3	
Tóku ekki afstöðu	232	22,7	
Fjöldi svarenda	1.022	100,0	
Meðaltal (0-10)	8,0		
Vikmörk ±	0,2		
Staðalfrávik	2,3		

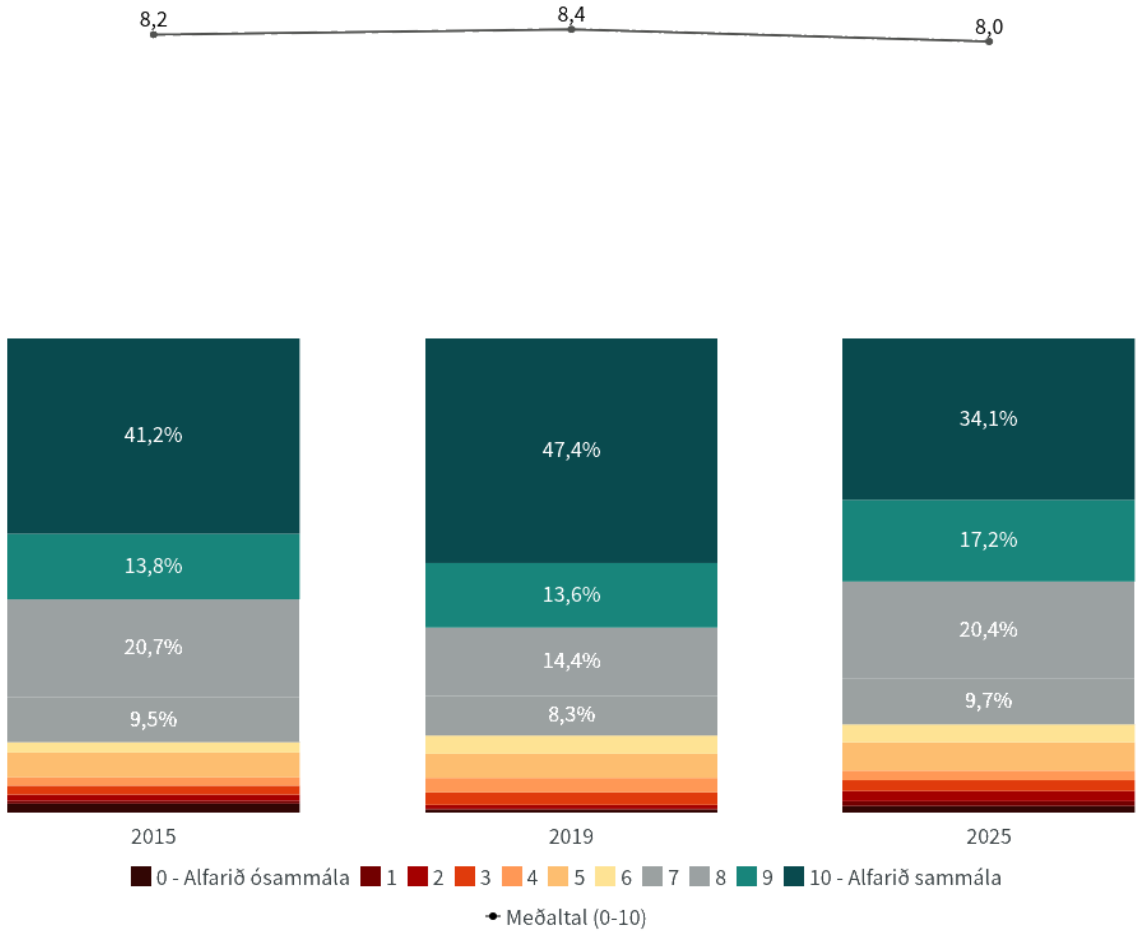

Tímabil: Year

Stjórnun um borð er góð

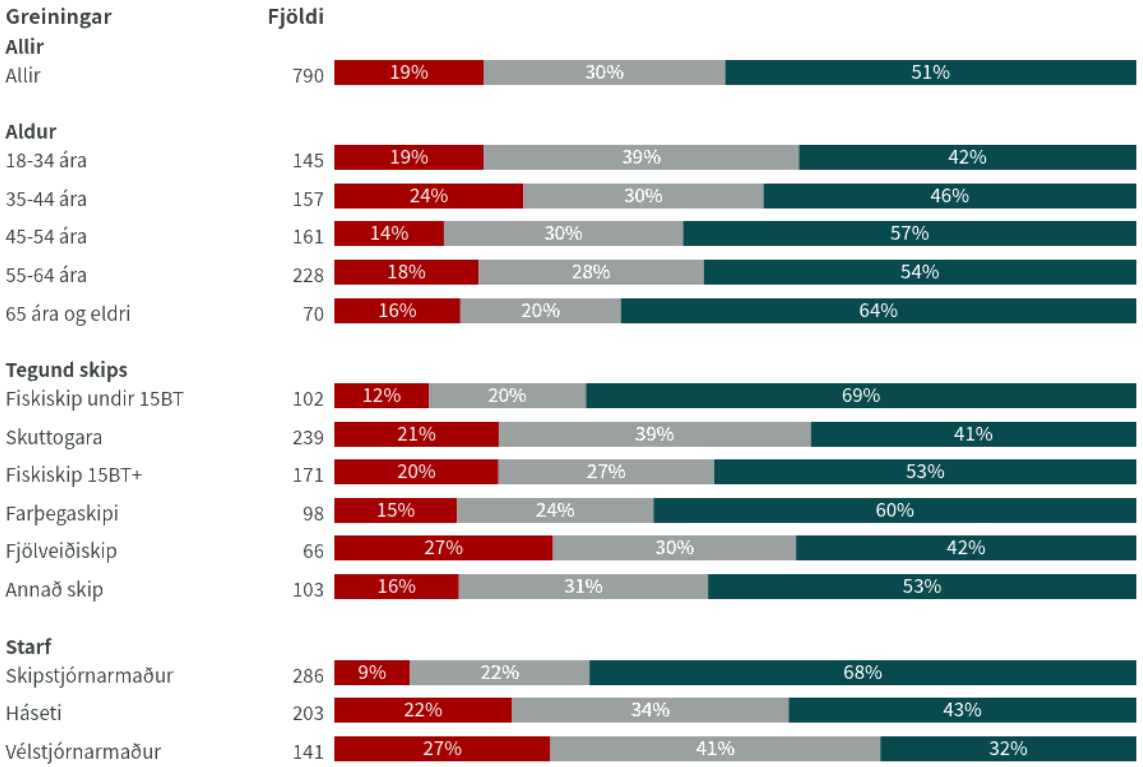

Niðurstöður eru ekki birtar ef n<5

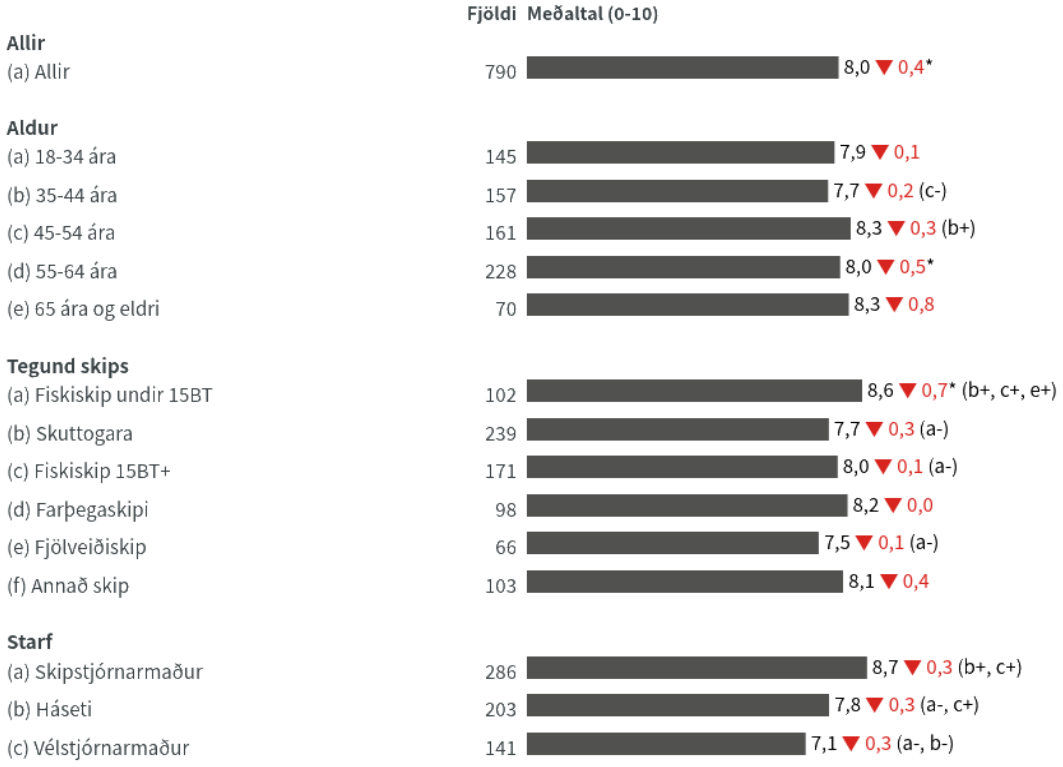

*Marktækur munur á meðaltölum milli tímabila

a+/-....marktækur munur á meðaltölum milli hópa

Niðurstöður eru ekki birtar ef n<5

Stjórnun um borð er góð

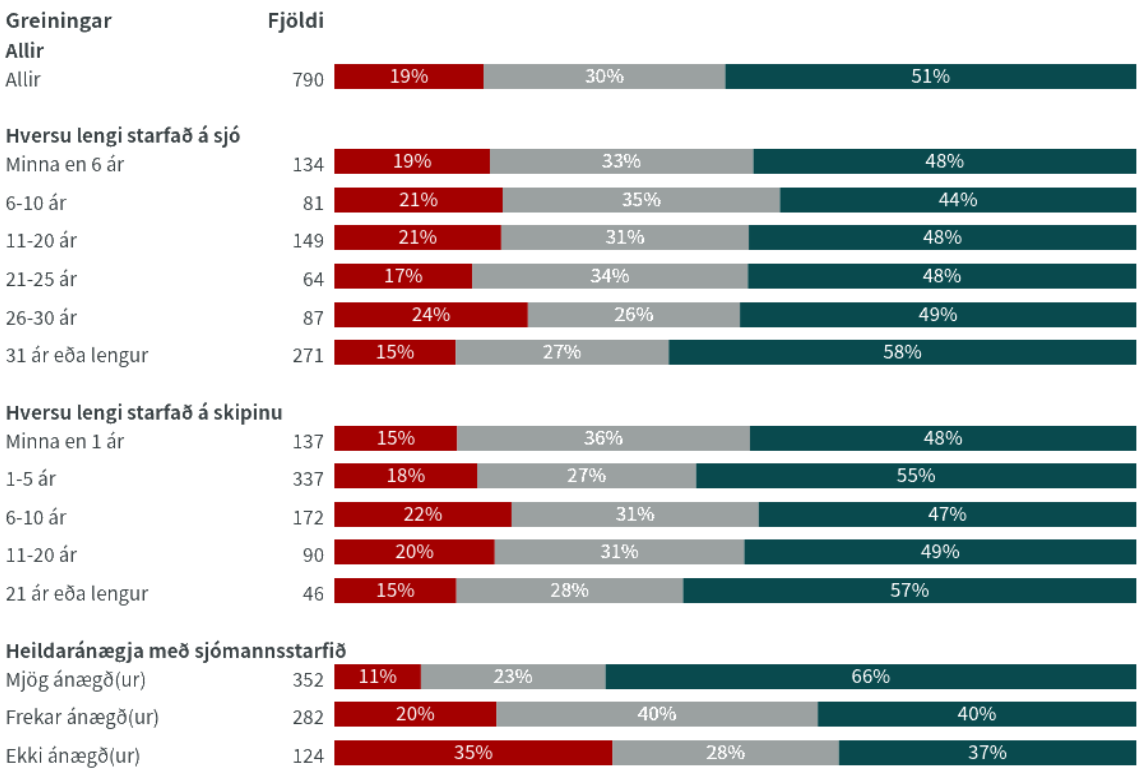

Ósammála (0-6) (7-8) Sammála (9-10)

Niðurstöður eru ekki birtar ef n<5

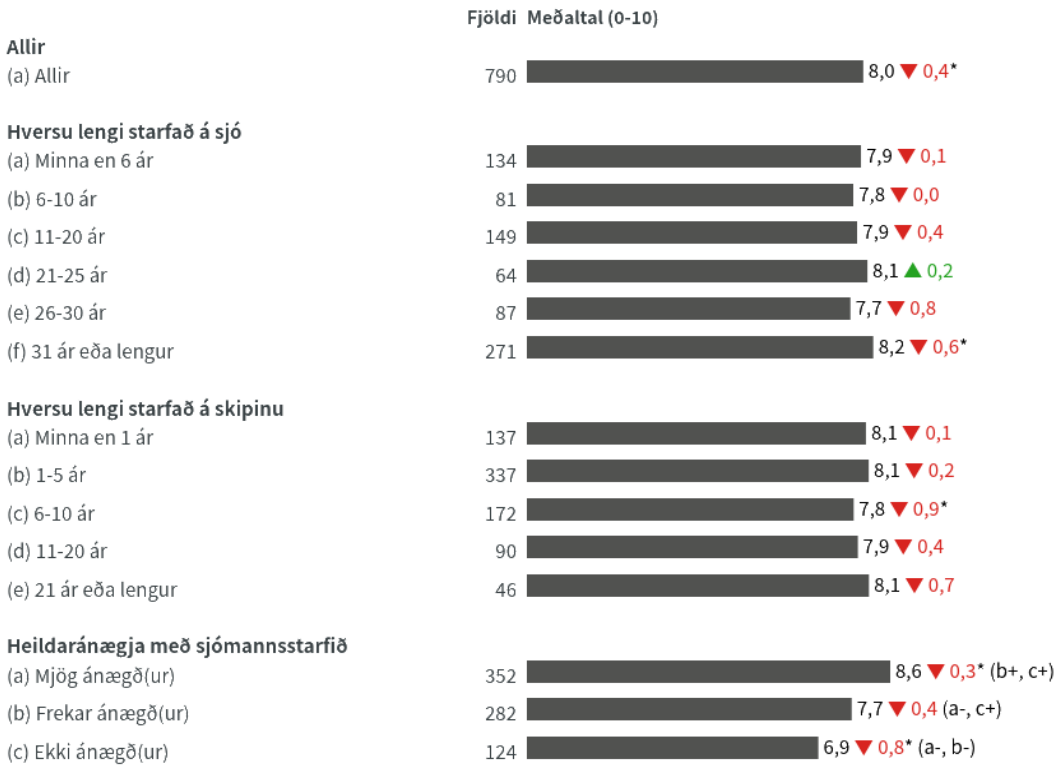

*Marktækur munur á meðaltölum milli tímabila

a+/-....marktækur munur á meðaltölum milli hópa

Niðurstöður eru ekki birtar ef n<5

Nýliðafræðslu er vel sinnt um borð í mínu skipi

Nýjasta mæling

	Fjöldi	%	+/-
0 - Alfarið ósammála (0)	34	4,4	1,4
1 (1)	16	2,1	1,0
2 (2)	16	2,1	1,0
3 (3)	18	2,3	1,1
4 (4)	19	2,5	1,1
5 (5)	69	8,9	2,0
6 (6)	30	3,9	1,4
7 (7)	68	8,8	2,0
8 (8)	110	14,2	2,5
9 (9)	103	13,3	2,4
10 - Alfarið sammála (10)	292	37,7	3,4
Fjöldi svara	775		
Tóku afstöðu	775	75,8	
Tóku ekki afstöðu	247	24,2	
Fjöldi svarenda	1.022	100,0	
Meðaltal (0-10)	7,6		
Vikmörk ±	0,2		
Staðalfrávik	2,8		

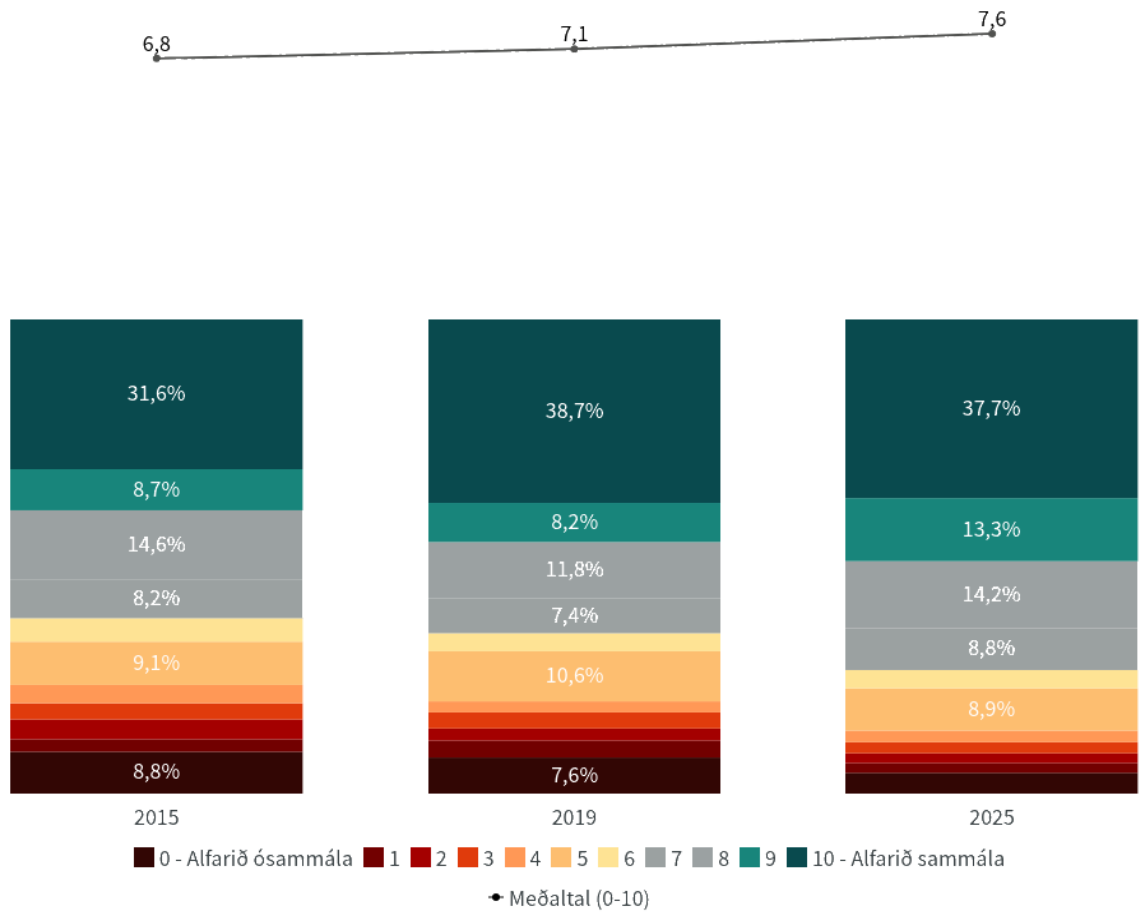

Tímabil: Year

Nýliðafræðslu er vel sinnt um borð í mínu skipi

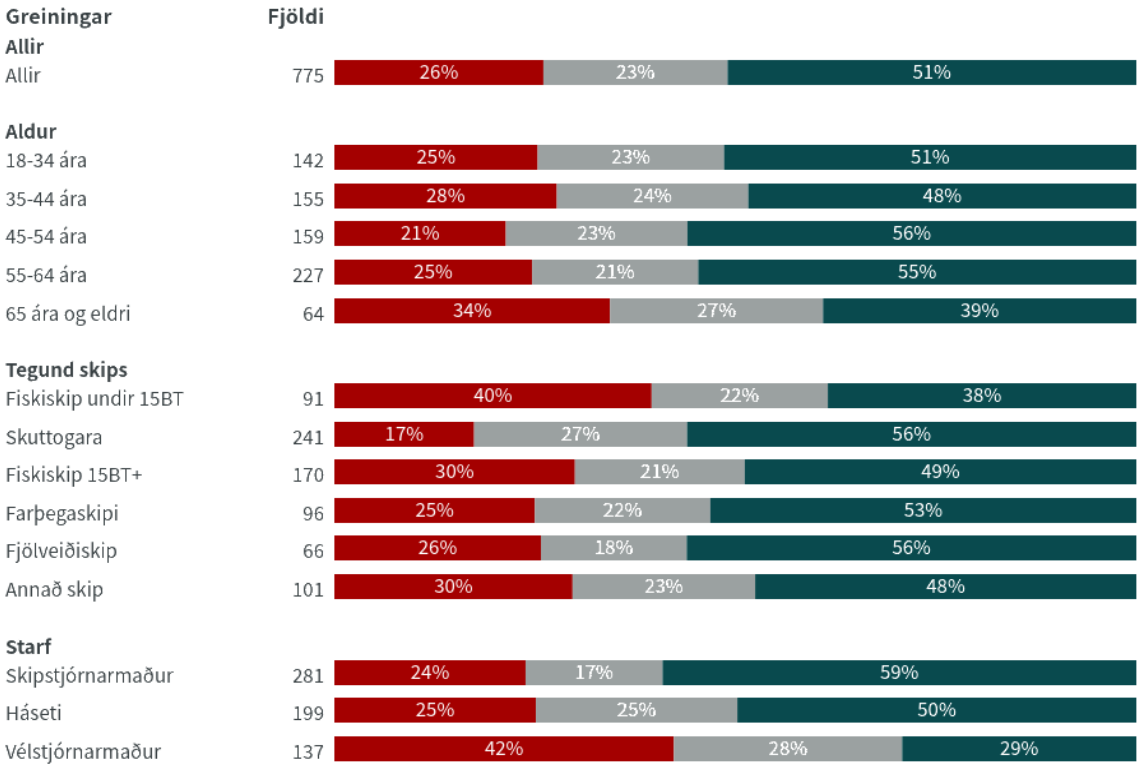

Niðurstöður eru ekki birtar ef n<5

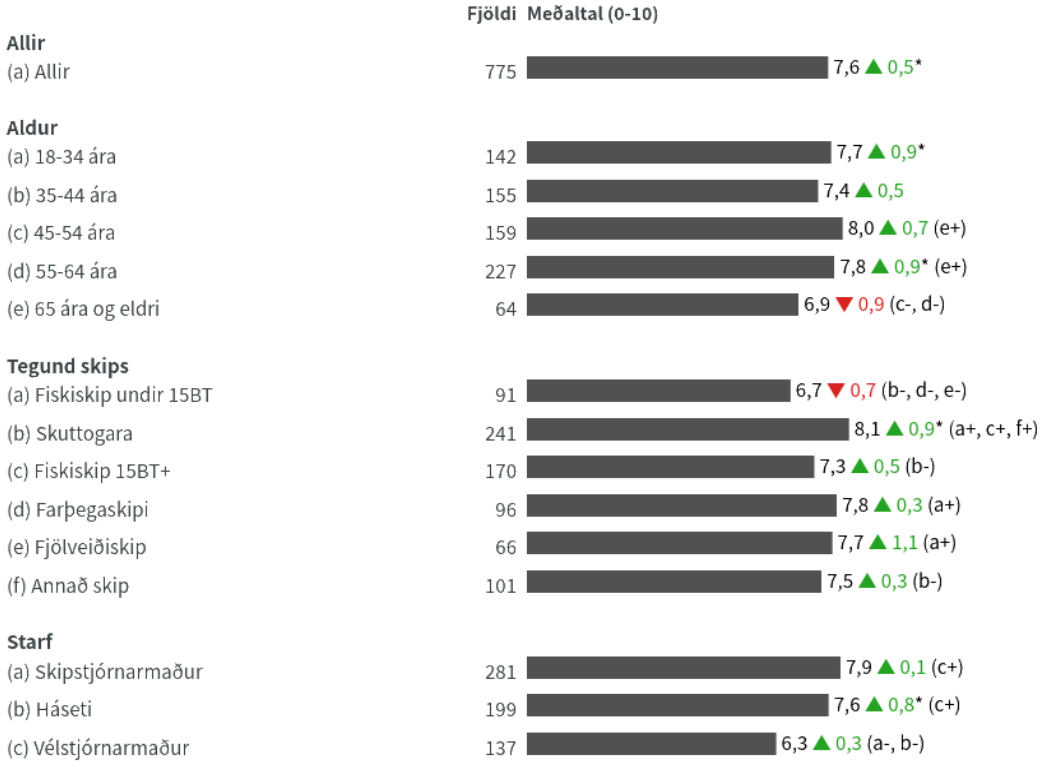

*Marktækur munur á meðaltölum milli tímabila

a+/-....marktækur munur á meðaltölum milli hópa

Niðurstöður eru ekki birtar ef n<5

Nýliðafræðslu er vel sinnt um borð í mínu skipi

Greiningar	Fjöldi	Ósammála (0-6)	(7-8)	Sammála (9-10)
Allir				
Allir	775	26%	23%	51%
Hversu lengi starfað á sjó				
Minna en 6 ár	130	30%	23%	47%
6-10 ár	81	28%	27%	44%
11-20 ár	145	29%	26%	46%
21-25 ár	61	16%	26%	57%
26-30 ár	82	28%	24%	48%
31 ár eða lengur	273	24%	19%	58%
Hversu lengi starfað á skipinu				
Minna en 1 ár	134	31%	23%	46%
1-5 ár	331	24%	25%	50%
6-10 ár	164	27%	23%	49%
11-20 ár	90	23%	17%	60%
21 ár eða lengur	48	23%	21%	56%
Heildaránægja með sjómannsstarfið				
Mjög ánægð(ur)	348	19%	20%	61%
Frekar ánægð(ur)	276	28%	26%	46%
Ekki ánægð(ur)	121	40%	24%	36%

Niðurstöður eru ekki birtar ef n<5

	Fjöldi	Meðaltal (0-10)
Allir		
(a) Allir	775	7,6 ▲ 0,5*
Hversu lengi starfað á sjó		
(a) Minna en 6 ár	130	7,4 ▲ 1,0
(b) 6-10 ár	81	7,4 ▼ 0,3
(c) 11-20 ár	145	7,5 ▲ 0,6
(d) 21-25 ár	61	8,1 ▲ 1,9*
(e) 26-30 ár	82	7,4 ▼ 0,6
(f) 31 ár eða lengur	273	7,8 ▲ 0,6
Hversu lengi starfað á skipinu		
(a) Minna en 1 ár	134	7,3 ▲ 0,6
(b) 1-5 ár	331	7,7 ▲ 0,6*
(c) 6-10 ár	164	7,5 ▲ 0,3
(d) 11-20 ár	90	7,9 ▲ 0,9*
(e) 21 ár eða lengur	48	8,0 ▲ 0,2
Heildaránægja með sjómannsstarfið		
(a) Mjög ánægð(ur)	348	8,1 ▲ 0,4 (b+, c+)
(b) Frekar ánægð(ur)	276	7,5 ▲ 0,5 (a-, c+)
(c) Ekki ánægð(ur)	121	6,7 ▲ 0,7 (a-, b-)

*Marktækur munur á meðaltölum milli tímabila

a+/-....marktækur munur á meðaltölum milli hópa

Niðurstöður eru ekki birtar ef n<5

Vinnuálag um borð í mínu skipi er hæfilegt

Nýjasta mæling

	Fjöldi	%	+/-
0 - Alfarið ósammála (0)	13	1,6	0,9
1 (1)	11	1,4	0,8
2 (2)	18	2,3	1,0
3 (3)	33	4,2	1,4
4 (4)	32	4,0	1,4
5 (5)	115	14,5	2,5
6 (6)	47	5,9	1,6
7 (7)	96	12,1	2,3
8 (8)	154	19,4	2,8
9 (9)	97	12,2	2,3
10 - Alfarið sammála (10)	177	22,3	2,9
Fjöldi svara	793		
Tóku afstöðu	793	77,6	
Tóku ekki afstöðu	229	22,4	
Fjöldi svarenda	1.022	100,0	
Meðaltal (0-10)	7,2		
Vikmörk ±	0,2		
Staðalfrávik	2,5		

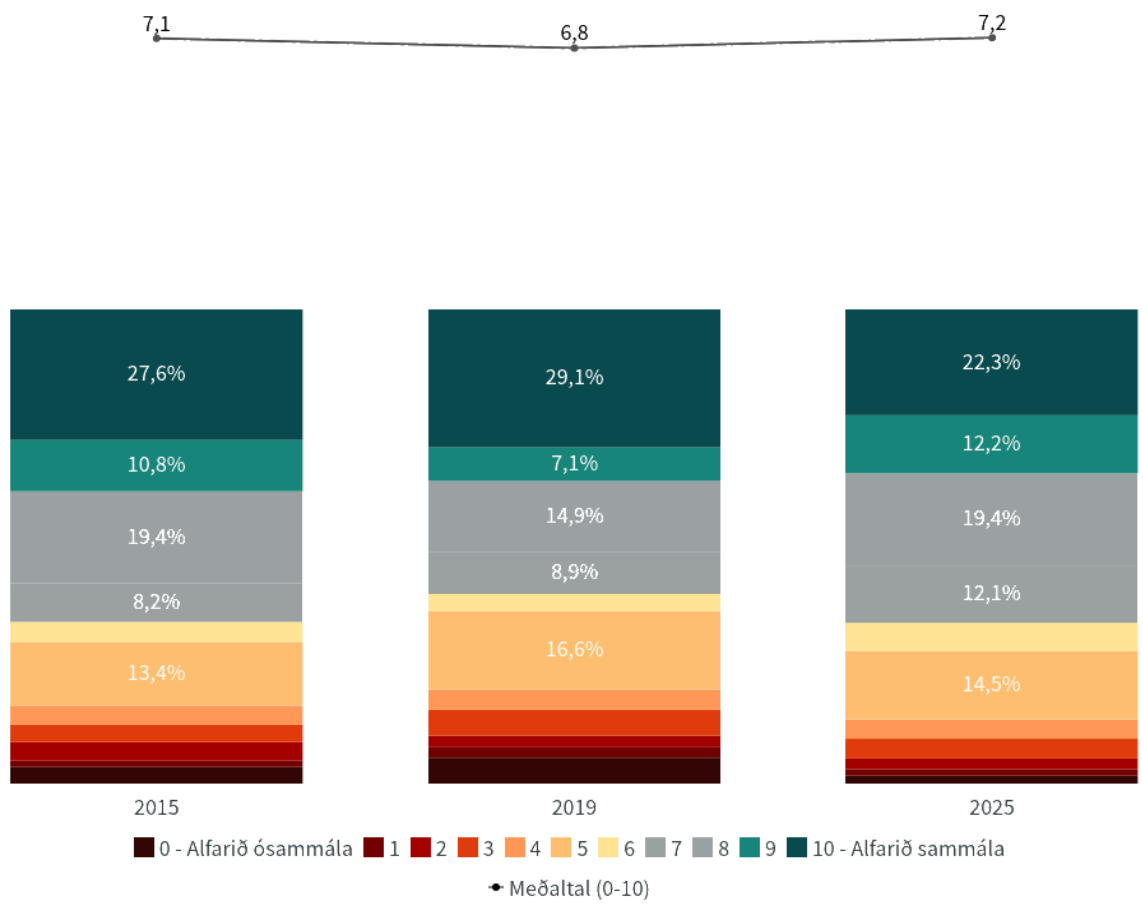

Tímabil: Year

Vinnuálag um borð í mínu skipi er hæfilegt

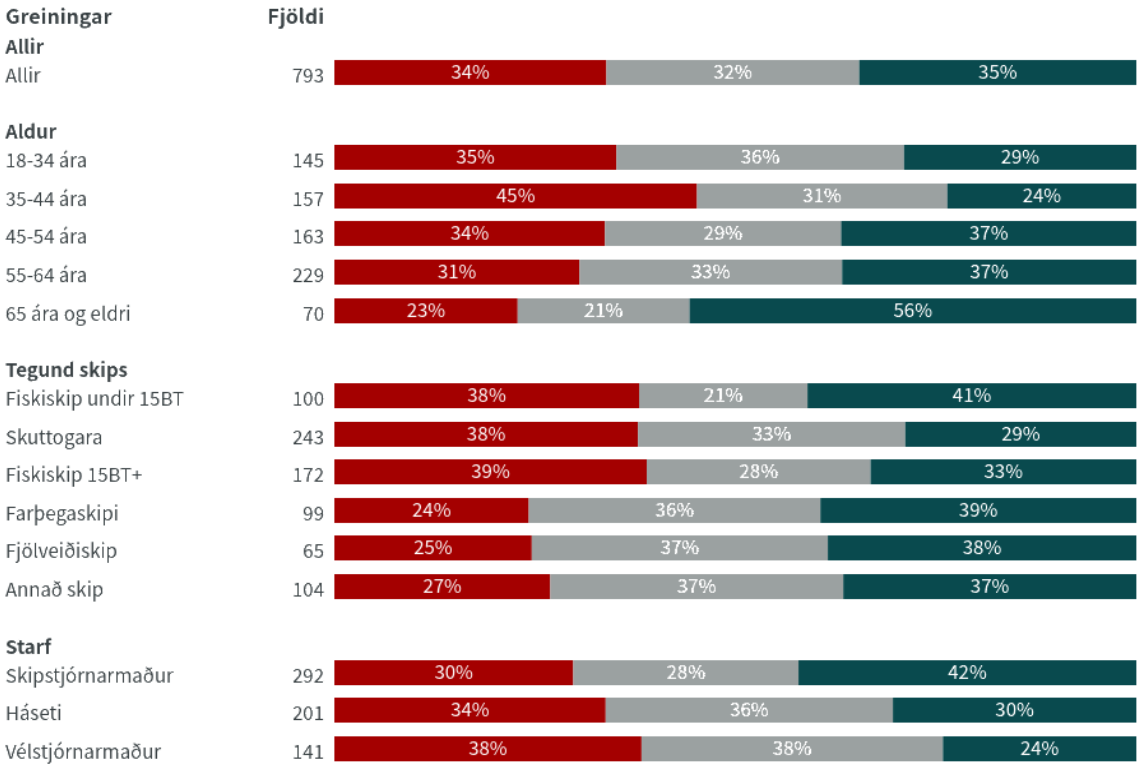

Niðurstöður eru ekki birtar ef n<5

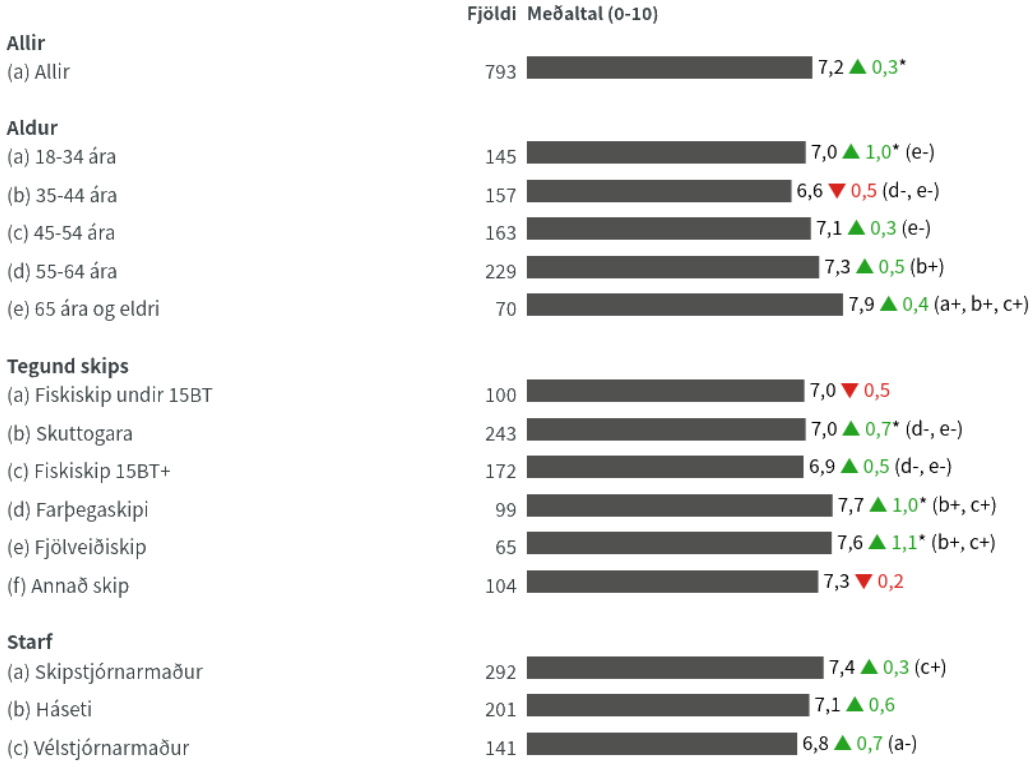

*Marktækur munur á meðaltölum milli tímabila

a+/-....marktækur munur á meðaltölum milli hópa

Niðurstöður eru ekki birtar ef n<5

Vinnuálag um borð í mínu skipi er hæfilegt

Greiningar	Fjöldi	Ósammála (0-6)	(7-8)	Sammála (9-10)
Allir				
Allir	793	34%	32%	35%
Hversu lengi starfað á sjó				
Minna en 6 ár	133	32%	35%	33%
6-10 ár	83	39%	31%	30%
11-20 ár	147	34%	35%	31%
21-25 ár	65	42%	32%	26%
26-30 ár	87	41%	32%	26%
31 ár eða lengur	274	29%	28%	43%
Hversu lengi starfað á skipinu				
Minna en 1 ár	138	29%	34%	37%
1-5 ár	337	34%	31%	35%
6-10 ár	170	38%	35%	26%
11-20 ár	91	32%	24%	44%
21 ár eða lengur	49	39%	22%	39%
Heildaránægja með sjómannsstarfið				
Mjög ánægð(ur)	354	27%	28%	45%
Frekar ánægð(ur)	285	34%	40%	26%
Ekki ánægð(ur)	122	59%	20%	20%

Ósammála (0-6) (7-8) Sammála (9-10)

Niðurstöður eru ekki birtar ef n<5

	Fjöldi	Meðaltal (0-10)
Allir		
(a) Allir	793	7,2 ▲ 0,3*
Hversu lengi starfað á sjó		
(a) Minna en 6 ár	133	7,3 ▲ 0,3 (e+)
(b) 6-10 ár	83	6,8 ▲ 0,5 (f-)
(c) 11-20 ár	147	7,0 ▲ 0,2 (f-)
(d) 21-25 ár	65	6,8 ▲ 0,2 (f-)
(e) 26-30 ár	87	6,6 ▼ 0,5 (a-, f-)
(f) 31 ár eða lengur	274	7,5 ▲ 0,7* (b+, c+, d+, e+)
Hversu lengi starfað á skipinu		
(a) Minna en 1 ár	138	7,3 ▲ 0,7
(b) 1-5 ár	337	7,1 ▲ 0,5
(c) 6-10 ár	170	6,9 ▲ 0,1
(d) 11-20 ár	91	7,4 ▲ 0,5
(e) 21 ár eða lengur	49	7,2 ▼ 0,2
Heildaránægja með sjómannsstarfið		
(a) Mjög ánægð(ur)	354	7,7 ▼ 0,0 (b+, c+)
(b) Frekar ánægð(ur)	285	7,0 ▲ 0,5* (a-, c+)
(c) Ekki ánægð(ur)	122	5,7 ▲ 0,2 (a-, b-)

*Marktækur munur á meðaltölum milli tímabila

a+/-....marktækur munur á meðaltölum milli hópa

Niðurstöður eru ekki birtar ef n<5

Vinnuaðstaða er góð á mínu skipi (t.d. vinnuhæð á aðgerðarborði...)

Nýjasta mæling

	Fjöldi	%	+/-
0 - Alfarið ósammála (0)	16	2,1	1,0
1 (1)	10	1,3	0,8
2 (2)	19	2,5	1,1
3 (3)	21	2,8	1,2
4 (4)	14	1,8	1,0
5 (5)	62	8,2	2,0
6 (6)	48	6,3	1,7
7 (7)	101	13,3	2,4
8 (8)	145	19,2	2,8
9 (9)	104	13,7	2,5
10 - Alfarið sammála (10)	217	28,7	3,2
Fjöldi svara	757		
Tóku afstöðu	757	74,1	
Tóku ekki afstöðu	265	25,9	
Fjöldi svarenda	1.022	100,0	
Meðaltal (0-10)	7,6		
Vikmörk ±	0,2		
Staðalfrávik	2,5		

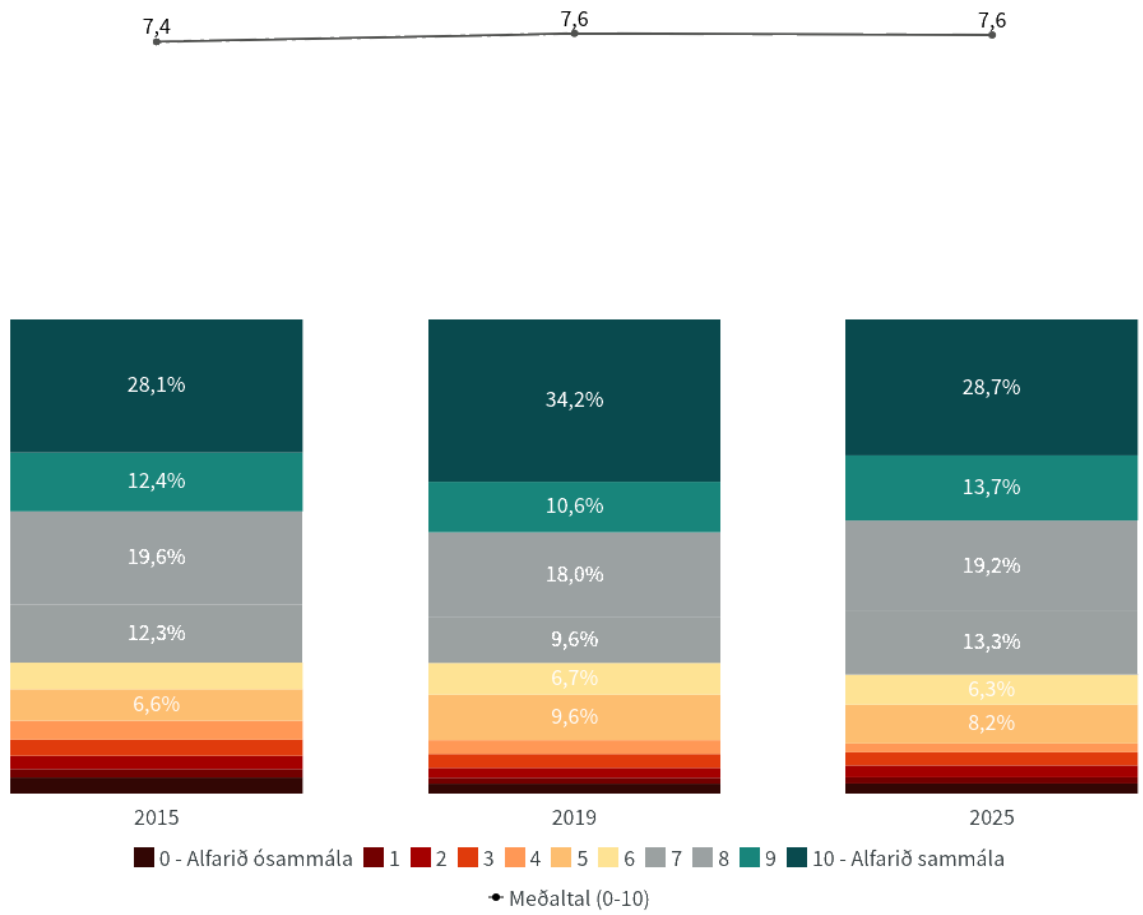

Tímabil: Year

Vinnuaðstaða er góð á mínu skipi (t.d. vinnuhæð á aðgerðarborði...)

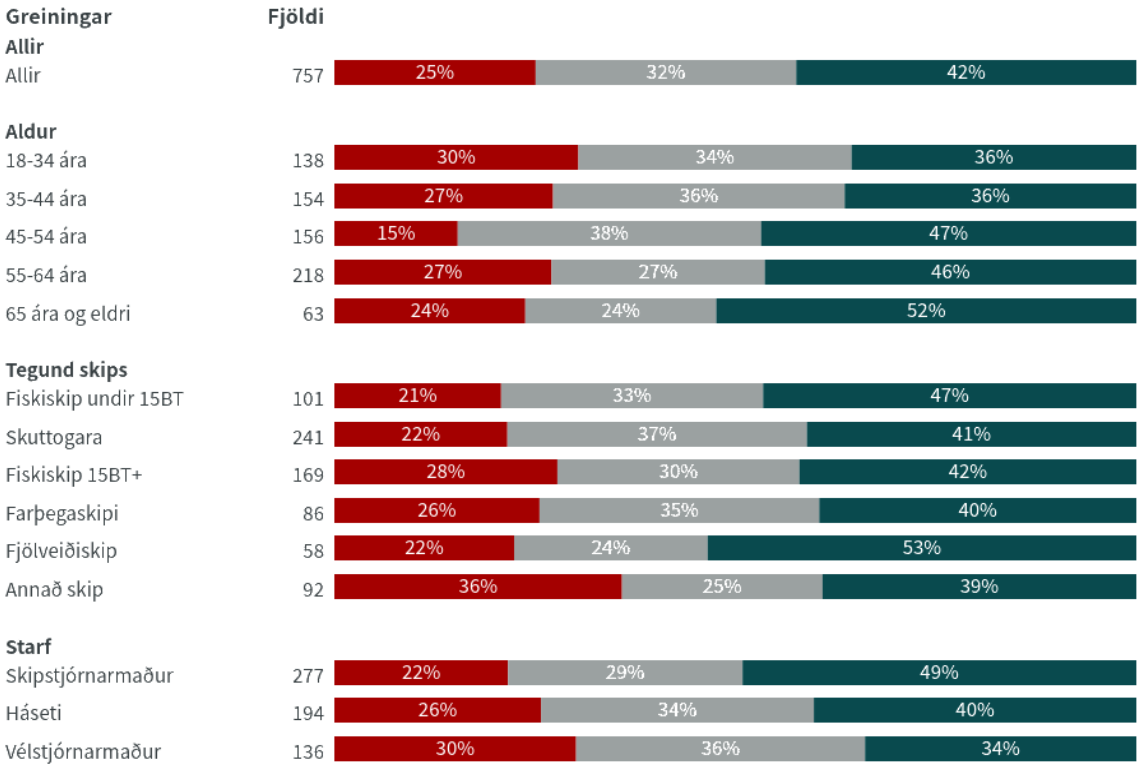

Niðurstöður eru ekki birtar ef n<5

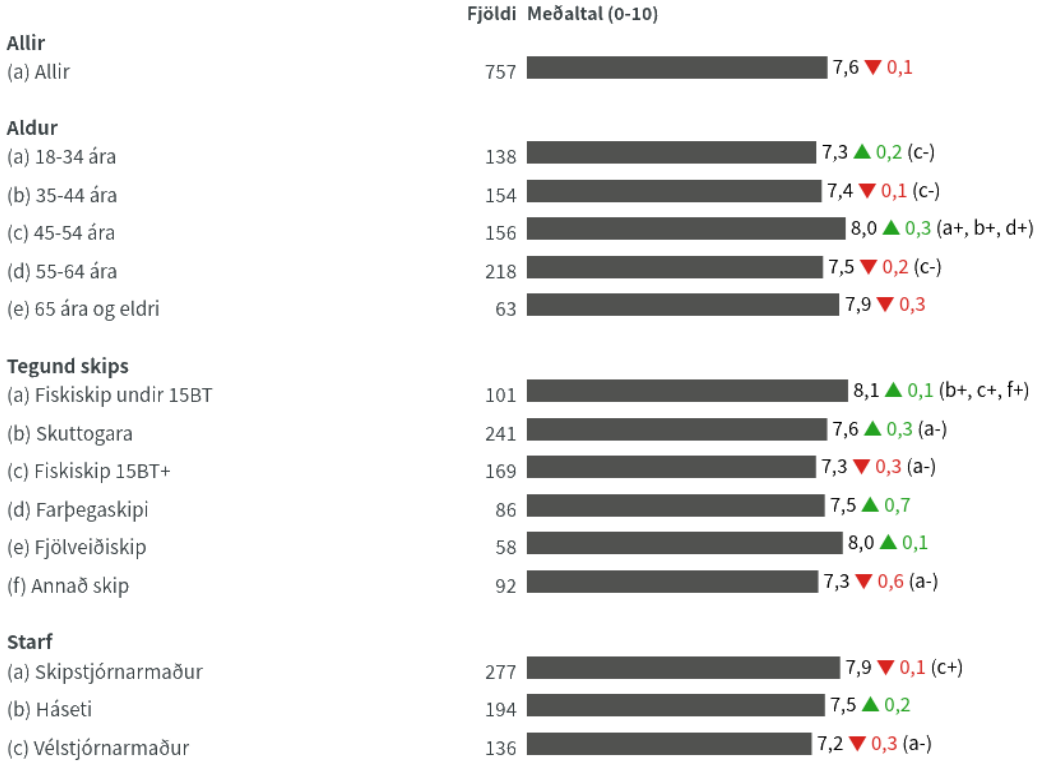

a+/-....marktækur munur á meðaltölum milli hópa

Niðurstöður eru ekki birtar ef n<5

Vinnuaðstaða er góð á mínu skipi (t.d. vinnuhæð á aðgerðarborði...)

Greiningar	Fjöldi			
Allir				
Allir	757	25%	32%	42%
Hversu lengi starfað á sjó				
Minna en 6 ár	129	33%	29%	39%
6-10 ár	79	25%	46%	29%
11-20 ár	144	19%	39%	42%
21-25 ár	61	28%	34%	38%
26-30 ár	81	23%	38%	38%
31 ár eða lengur	261	25%	25%	51%
Hversu lengi starfað á skipinu				
Minna en 1 ár	131	22%	32%	46%
1-5 ár	320	26%	34%	40%
6-10 ár	167	25%	37%	39%
11-20 ár	88	23%	23%	55%
21 ár eða lengur	45	36%	27%	38%
Heildaránægja með sjómannsstarfið				
Mjög ánægð(ur)	330	19%	27%	54%
Frekar ánægð(ur)	275	28%	38%	34%
Ekki ánægð(ur)	122	34%	34%	32%

Ósammála (0-6) (7-8) Sammála (9-10)

Niðurstöður eru ekki birtar ef n<5

	Fjöldi	Meðaltal (0-10)
Allir		
(a) Allir	757	7,6 ▼ 0,1
Hversu lengi starfað á sjó		
(a) Minna en 6 ár	129	7,3 ▲ 0,6 (c-)
(b) 6-10 ár	79	7,3 ▼ 0,3
(c) 11-20 ár	144	7,9 ▲ 0,6 (a+)
(d) 21-25 ár	61	7,4 ▼ 0,0
(e) 26-30 ár	81	7,6 ▼ 0,4
(f) 31 ár eða lengur	261	7,6 ▼ 0,3
Hversu lengi starfað á skipinu		
(a) Minna en 1 ár	131	7,8 ▲ 0,3
(b) 1-5 ár	320	7,5 ▲ 0,1 (d-)
(c) 6-10 ár	167	7,3 ▼ 0,6 (d-)
(d) 11-20 ár	88	8,2 ▲ 0,6 (b+, c+, e+)
(e) 21 ár eða lengur	45	7,0 ▼ 1,2* (d-)
Heildaránægja með sjómannsstarfið		
(a) Mjög ánægð(ur)	330	8,1 ▼ 0,3 (b+, c+)
(b) Frekar ánægð(ur)	275	7,3 ▲ 0,0 (a-)
(c) Ekki ánægð(ur)	122	6,9 ▲ 0,1 (a-)

*Marktækur munur á meðaltölum milli tímabila

a+/-....marktækur munur á meðaltölum milli hópa

Niðurstöður eru ekki birtar ef n<5

Nauðsynlegt er að bæta ástand öryggismála um borð í mínu skipi

Nýjasta mæling

	Fjöldi	%	+/-
Alfarið sammála - 0 (0)	26	3,3	1,2
1 (1)	20	2,5	1,1
2 (2)	46	5,8	1,6
3 (3)	53	6,7	1,7
4 (4)	35	4,4	1,4
5 (5)	105	13,3	2,4
6 (6)	35	4,4	1,4
7 (7)	80	10,1	2,1
8 (8)	118	14,9	2,5
9 (9)	102	12,9	2,3
Alfarið ósammála - 10 (10)	171	21,6	2,9
Fjöldi svara	791		
Tóku afstöðu	791	77,4	
Tóku ekki afstöðu	231	22,6	
Fjöldi svarenda	1.022	100,0	
Meðaltal (0-10)	6,7		
Vikmörk ±	0,2		
Staðalfrávik	2,9		

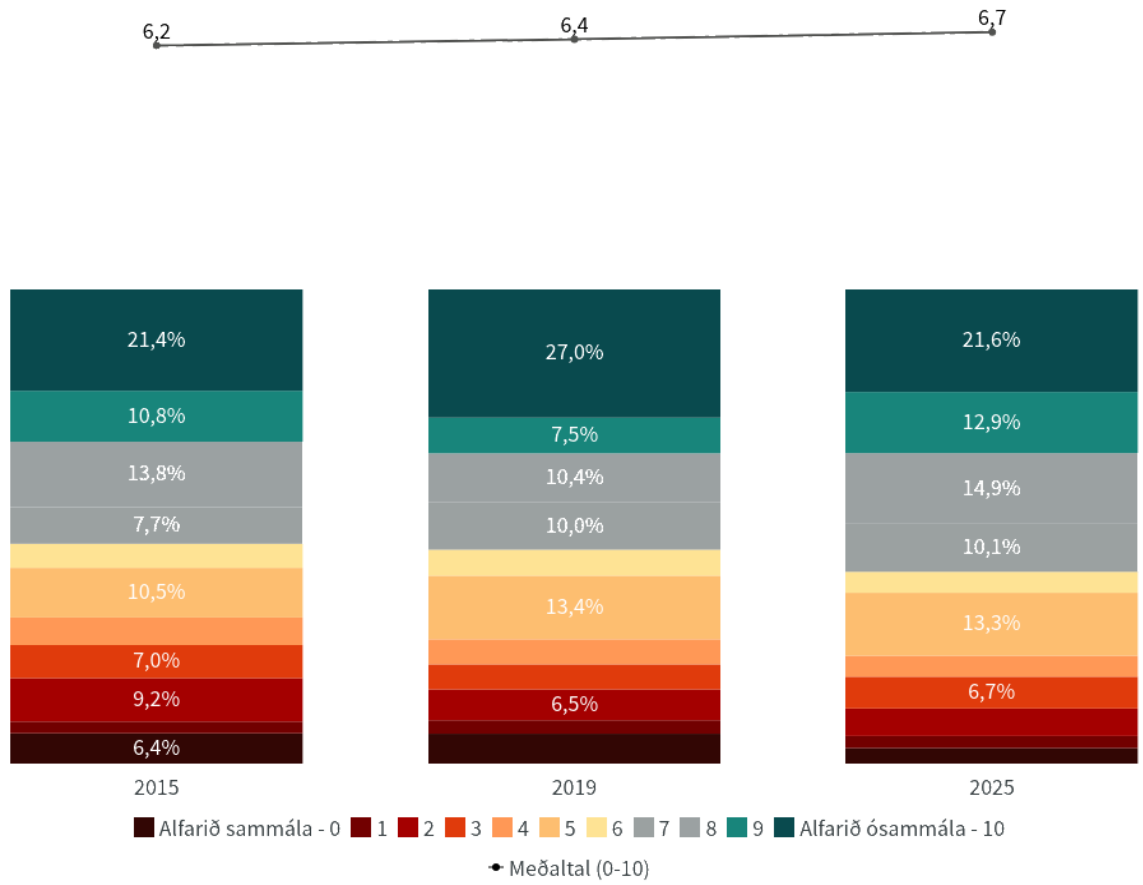

Tímabil: Year

Nauðsynlegt er að bæta ástand öryggismála um borð í mínu skipi

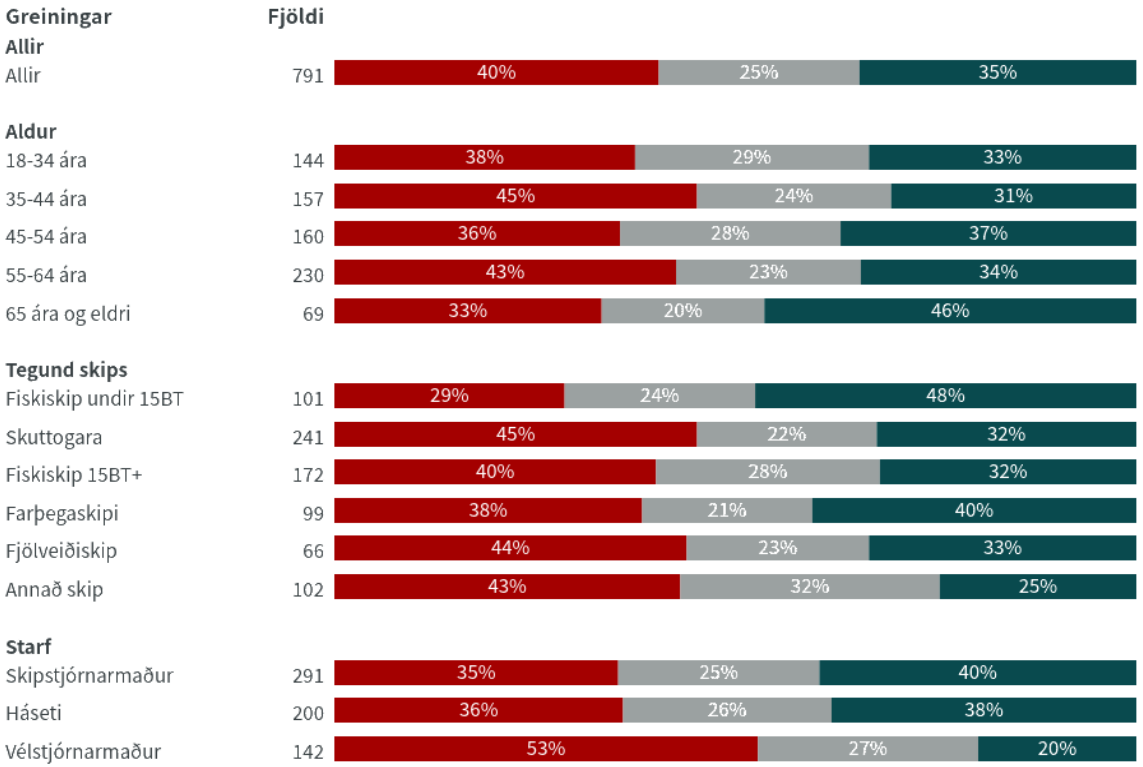

Niðurstöður eru ekki birtar ef n<5

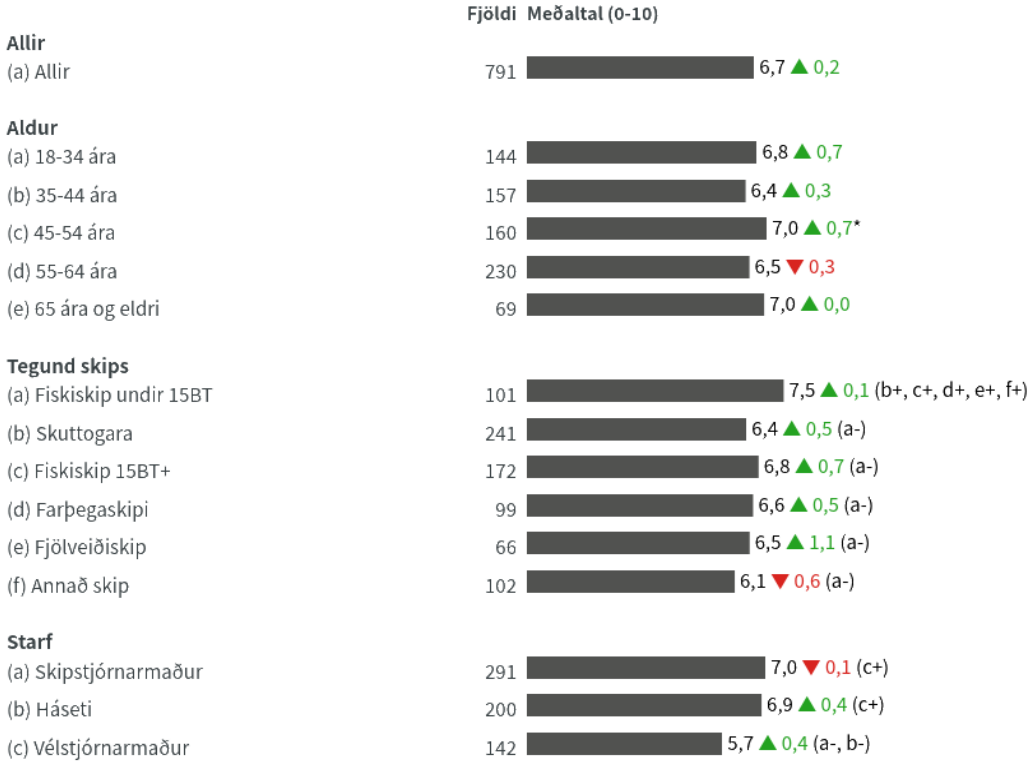

*Marktækur munur á meðaltölum milli tímabila

a+/-....marktækur munur á meðaltölum milli hópa

Niðurstöður eru ekki birtar ef n<5

Nauðsynlegt er að bæta ástand öryggismála um borð í mínu skipi

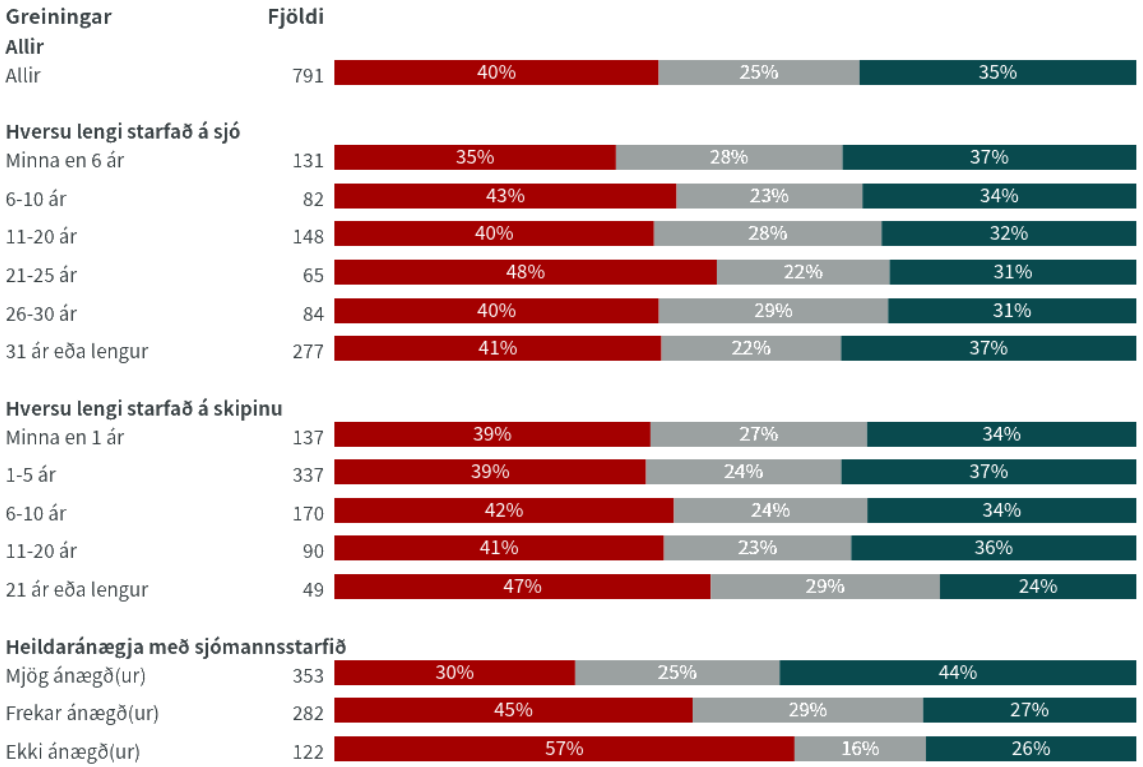

Niðurstöður eru ekki birtar ef n<5

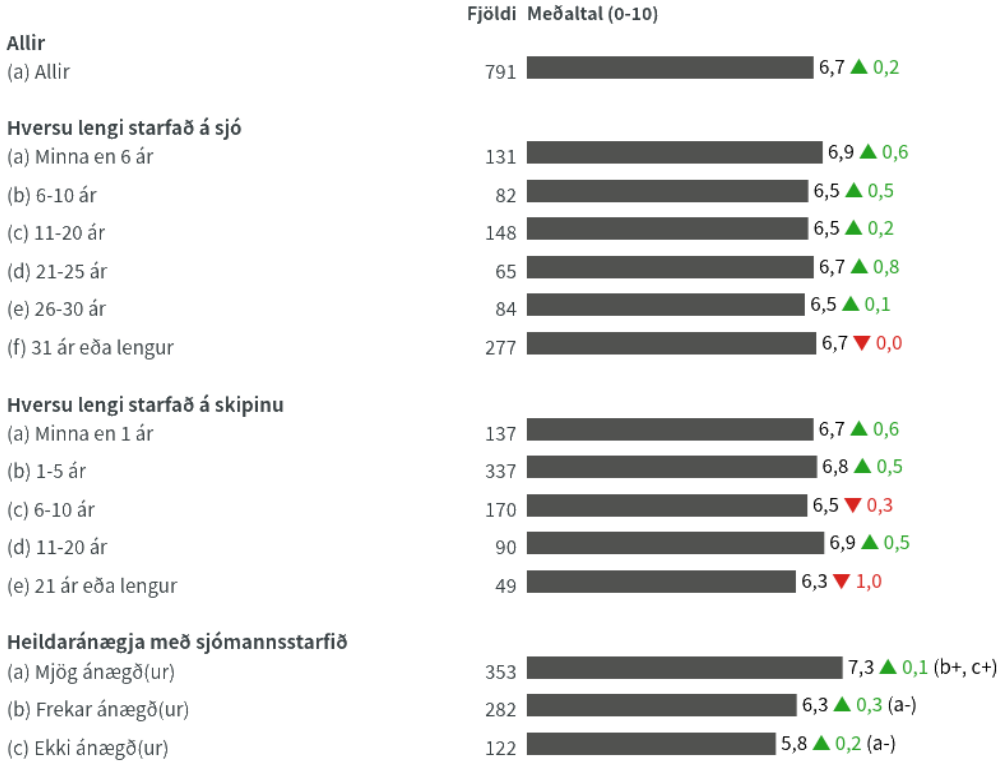

a+/-....marktækur munur á meðaltölum milli hópa

Niðurstöður eru ekki birtar ef n<5

Ég þekki vel þann öryggisbúnað (björgunarbúnað), sem er um borð í mínu skipi

Nýjasta mæling

	Fjöldi	%	+/-
0 - Alfarið ósammála (0)	6	0,8	0,6
1 (1)	2	0,3	0,3
2 (2)	5	0,6	0,5
3 (3)	6	0,8	0,6
4 (4)	5	0,6	0,5
5 (5)	27	3,4	1,3
6 (6)	22	2,8	1,1
7 (7)	75	9,4	2,0
8 (8)	161	20,2	2,8
9 (9)	154	19,3	2,7
10 - Alfarið sammála (10)	335	42,0	3,4
Fjöldi svara	798		
Tóku afstöðu	798	78,1	
Tóku ekki afstöðu	224	21,9	
Fjöldi svarenda	1.022	100,0	
Meðaltal (0-10)	8,6		
Vikmörk ±	0,1		
Staðalfrávik	1,8		

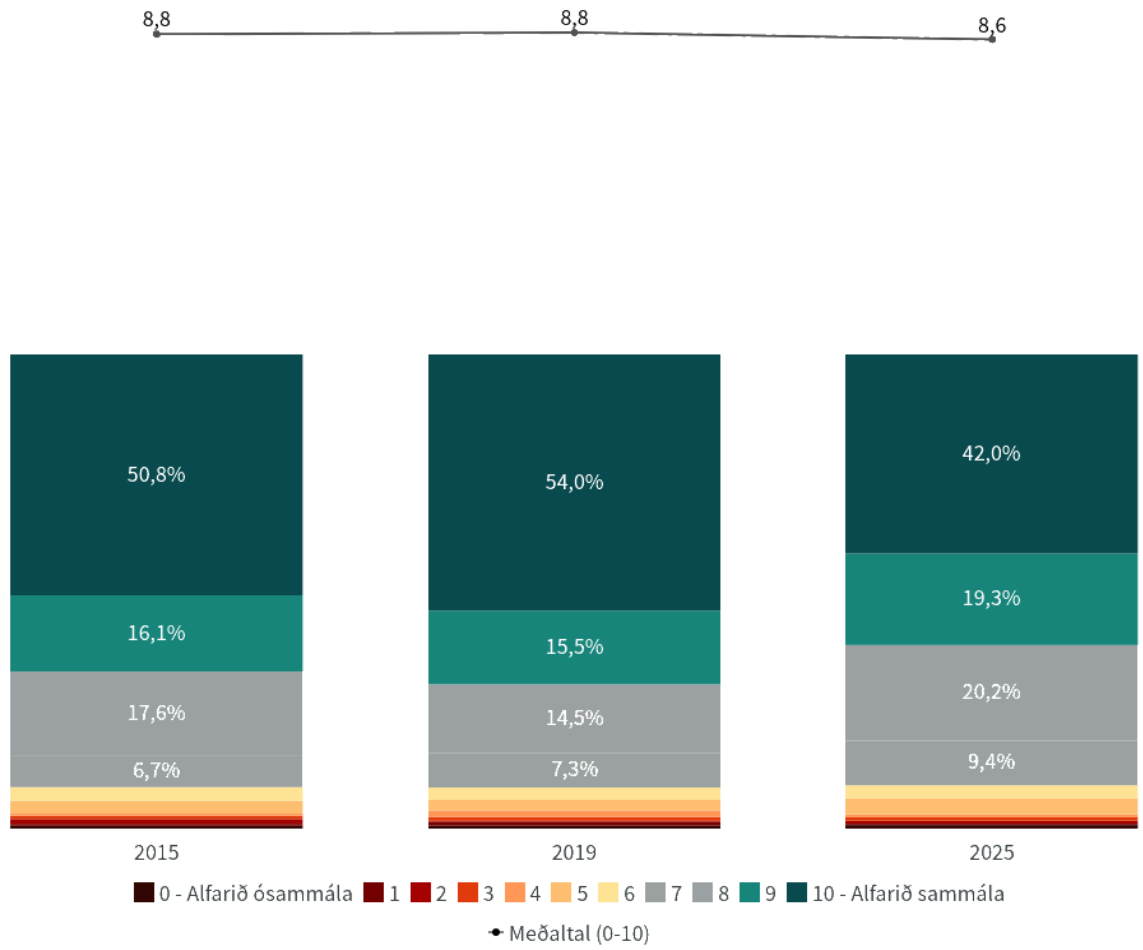

Tímabil: Year

Ég þekki vel þann öryggisbúnað (björgunarbúnað), sem er um borð í mínu skipi

Greiningar	Fjöldi	Ósammála (0-6)	(7-8)	Sammála (9-10)
Allir				
Allir	798	9%	30%	61%
Aldur				
18-34 ára	145	14%	34%	52%
35-44 ára	158	7%	30%	63%
45-54 ára	163	9%	28%	63%
55-64 ára	232	7%	28%	64%
65 ára og eldri	69	7%	23%	70%
Tegund skips				
Fiskiskip undir 15BT	102	12%	22%	67%
Skuttogara	243	7%	37%	56%
Fiskiskip 15BT+	174	11%	28%	61%
Farþegaskipi	99	9%	23%	68%
Fjölveiðiskip	66	11%	33%	56%
Annað skip	103	8%	27%	65%
Starf				
Skipstjórnarmaður	293	4%	17%	80%
Háseti	203	14%	36%	50%
Vélstjórnarmaður	142	16%	36%	48%

Ósammála (0-6) (7-8) Sammála (9-10)

Niðurstöður eru ekki birtar ef n<5

	Fjöldi	Meðaltal (0-10)
Allir		
(a) Allir	798	8,6 ▼ 0,2*
Aldur		
(a) 18-34 ára	145	8,3 ▲ 0,5 (b-, c-, d-)
(b) 35-44 ára	158	8,7 ▲ 0,2 (a+)
(c) 45-54 ára	163	8,7 ▼ 0,3 (a+)
(d) 55-64 ára	232	8,7 ▼ 0,5* (a+)
(e) 65 ára og eldri	69	8,6 ▼ 0,7*
Tegund skips		
(a) Fiskiskip undir 15BT	102	8,6 ▼ 0,7*
(b) Skuttogara	243	8,5 ▲ 0,2
(c) Fiskiskip 15BT+	174	8,6 ▼ 0,2
(d) Farþegaskipi	99	8,8 ▲ 0,2
(e) Fjölveiðiskip	66	8,3 ▼ 0,3
(f) Annað skip	103	8,8 ▼ 0,3
Starf		
(a) Skipstjórnarmaður	293	9,2 ▼ 0,2 (b+, c+)
(b) Háseti	203	8,2 ▲ 0,2 (a-)
(c) Vélstjórnarmaður	142	8,1 ▼ 0,5* (a-)

*Marktækur munur á meðaltölum milli tímabila

a+/-....marktækur munur á meðaltölum milli hópa

Niðurstöður eru ekki birtar ef n<5

Ég þekki vel þann öryggisbúnað (björgunarbúnað), sem er um borð í mínu skipi

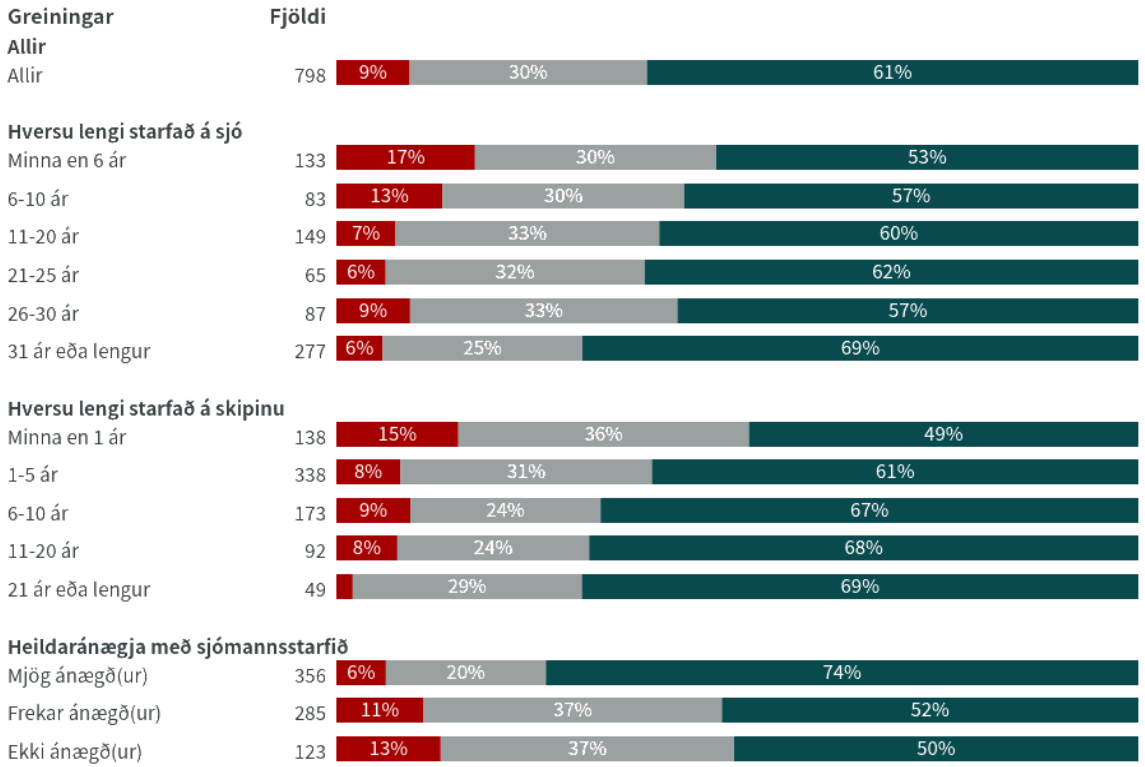

Niðurstöður eru ekki birtar ef n<5

*Marktækur munur á meðaltölum milli tímabila

a+/-....marktækur munur á meðaltölum milli hópa

Niðurstöður eru ekki birtar ef n<5

Vinnuöryggisbúnaður (persónuhlífar, öryggisbúnaður á vélum, hjálmar o.s.frv.) er fullnægjandi um borð í mínu skipi

Nýjasta mæling

	Fjöldi	%	+/-
0 - Alfarið ósammála (0)	7	0,9	0,7
1 (1)	6	0,8	0,6
2 (2)	8	1,0	0,7
3 (3)	11	1,4	0,8
4 (4)	7	0,9	0,7
5 (5)	34	4,3	1,4
6 (6)	25	3,2	1,2
7 (7)	64	8,1	1,9
8 (8)	131	16,6	2,6
9 (9)	138	17,5	2,7
10 - Alfarið sammála (10)	357	45,3	3,5
Fjöldi svara	788		
Tóku afstöðu	788	77,1	
Tóku ekki afstöðu	234	22,9	
Fjöldi svarenda	1.022	100,0	
Meðaltal (0-10)	8,5		
Vikmörk ±	0,1		
Staðalfrávik	2,0		

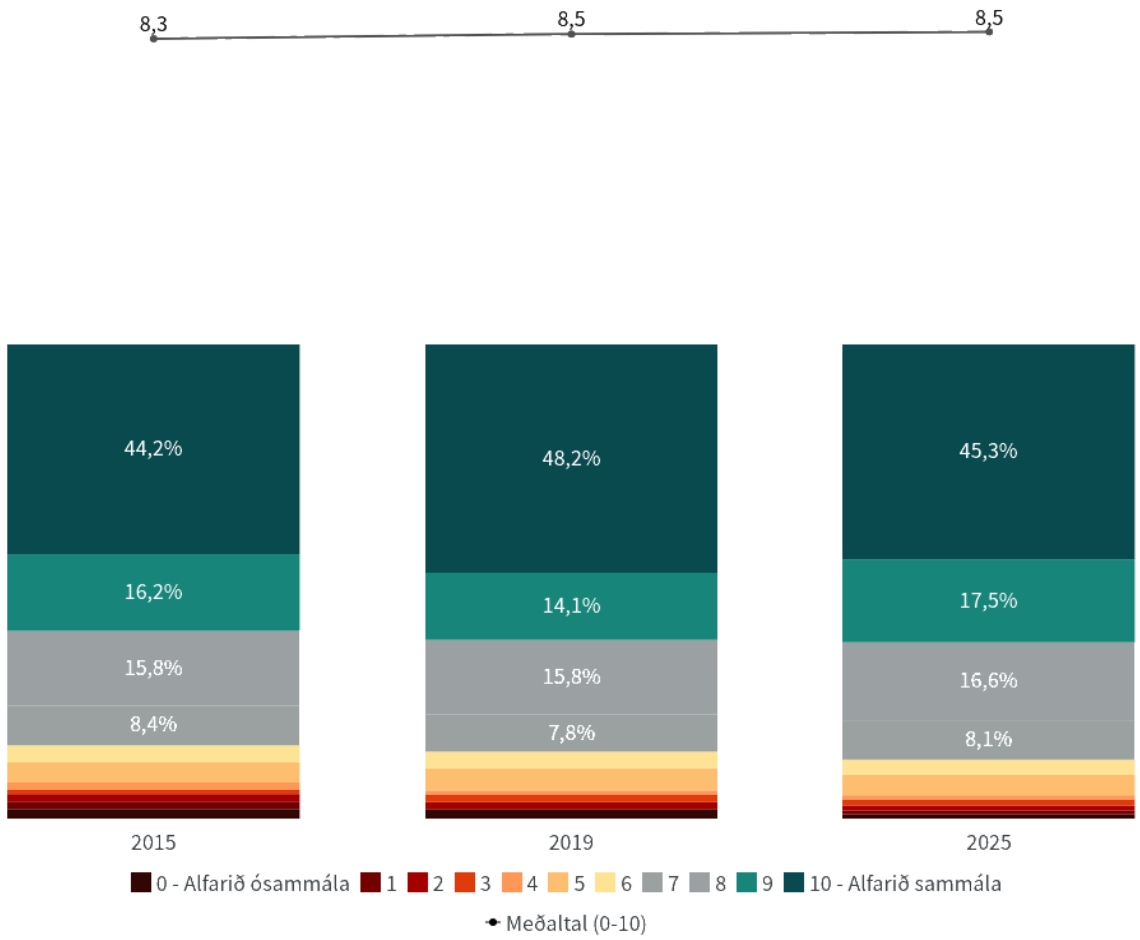

Tímabil: Year

Vinnuöryggisbúnaður (persónuhlífar, öryggisbúnaður á vélum, hjálmar o.s.frv.) er fullnægjandi um borð í mínu skipi

Greiningar	Fjöldi	Ósammála (0-6)	(7-8)	Sammála (9-10)
Allir				
Allir	788	12%	25%	63%
Aldur				
18-34 ára	143	17%	26%	57%
35-44 ára	158	12%	27%	61%
45-54 ára	163	7%	22%	71%
55-64 ára	229	11%	26%	63%
65 ára og eldri	67	15%	15%	70%
Tegund skips				
Fiskiskip undir 15BT	99	16%	23%	61%
Skuttogara	243	8%	29%	63%
Fiskiskip 15BT+	172	15%	26%	59%
Farþegaskipi	96	21%	23%	56%
Fjölveiðiskip	66	5%	26%	70%
Annað skip	102	11%	18%	72%
Starf				
Skipstjórnarmaður	287	11%	20%	70%
Háseti	202	12%	27%	61%
Vélstjórnarmaður	142	17%	30%	53%

Ósammála (0-6) (7-8) Sammála (9-10)

Niðurstöður eru ekki birtar ef n<5

	Fjöldi	Meðaltal (0-10)
Allir		
(a) Allir	788	8,5 ▲ 0,1
Aldur		
(a) 18-34 ára	143	8,3 ▲ 0,4 (c-)
(b) 35-44 ára	158	8,5 ▲ 0,3
(c) 45-54 ára	163	8,8 ▼ 0,0 (a+)
(d) 55-64 ára	229	8,6 ▲ 0,1
(e) 65 ára og eldri	67	8,5 ▲ 0,1
Tegund skips		
(a) Fiskiskip undir 15BT	99	8,3 ▲ 0,1 (e-)
(b) Skuttogara	243	8,7 ▲ 0,3 (e-)
(c) Fiskiskip 15BT+	172	8,4 ▼ 0,2 (e-)
(d) Farþegaskipi	96	8,1 ▲ 0,2 (e-)
(e) Fjölveiðiskip	66	9,1 ▲ 0,2 (a+, b+, c+, d+)
(f) Annað skip	102	8,7 ▼ 0,5*
Starf		
(a) Skipstjórnarmaður	287	8,8 ▲ 0,3 (c+)
(b) Háseti	202	8,4 ▲ 0,2
(c) Vélstjórnarmaður	142	8,1 ▼ 0,4 (a-)

*Marktækur munur á meðaltölum milli tímabila

a+/-....marktækur munur á meðaltölum milli hópa

Niðurstöður eru ekki birtar ef n<5

Vinnuöryggisbúnaður (persónuhlífar, öryggisbúnaður á vélum, hjálmar o.s.frv.) er fullnægjandi um borð í mínu skipi

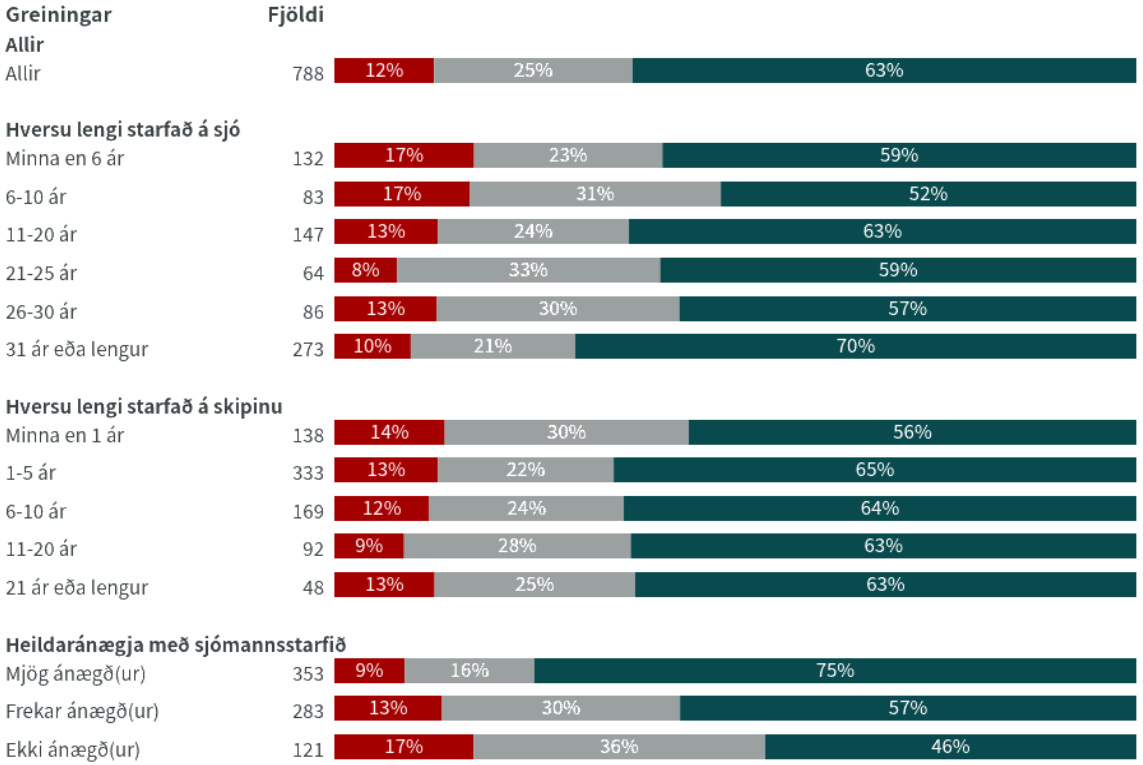

Niðurstöður eru ekki birtar ef n<5

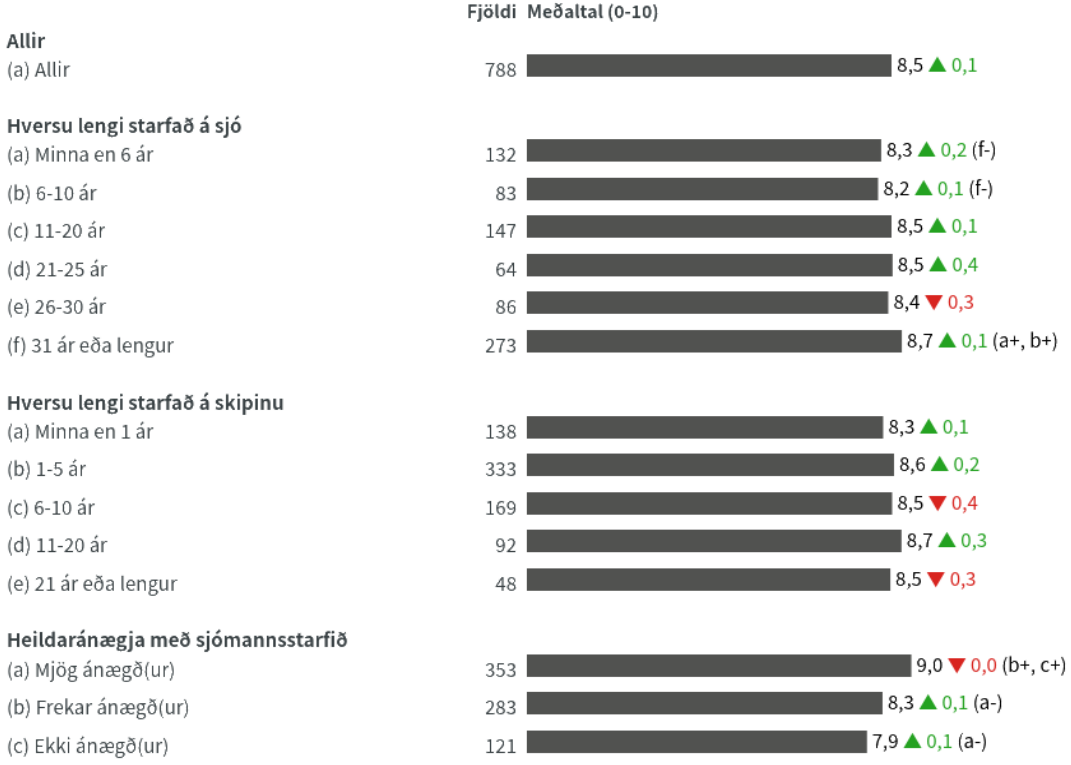

a+/-....marktækur munur á meðaltölum milli hópa

Niðurstöður eru ekki birtar ef n<5

Það er mikill hávaði um borð

Nýjasta mæling

	Fjöldi	%	+/-
Alfarið sammála - 0 (0)	64	8,1	1,9
1 (1)	32	4,0	1,4
2 (2)	71	8,9	2,0
3 (3)	77	9,7	2,1
4 (4)	70	8,8	2,0
5 (5)	135	17,0	2,6
6 (6)	50	6,3	1,7
7 (7)	88	11,1	2,2
8 (8)	77	9,7	2,1
9 (9)	47	5,9	1,6
Alfarið ósammála - 10 (10)	84	10,6	2,1
Fjöldi svara	795		
Tóku afstöðu	795	77,8	
Tóku ekki afstöðu	227	22,2	
Fjöldi svarenda	1.022	100,0	
Meðaltal (0-10)	5,2		
Vikmörk ±	0,2		
Staðalfrávik	3,0		

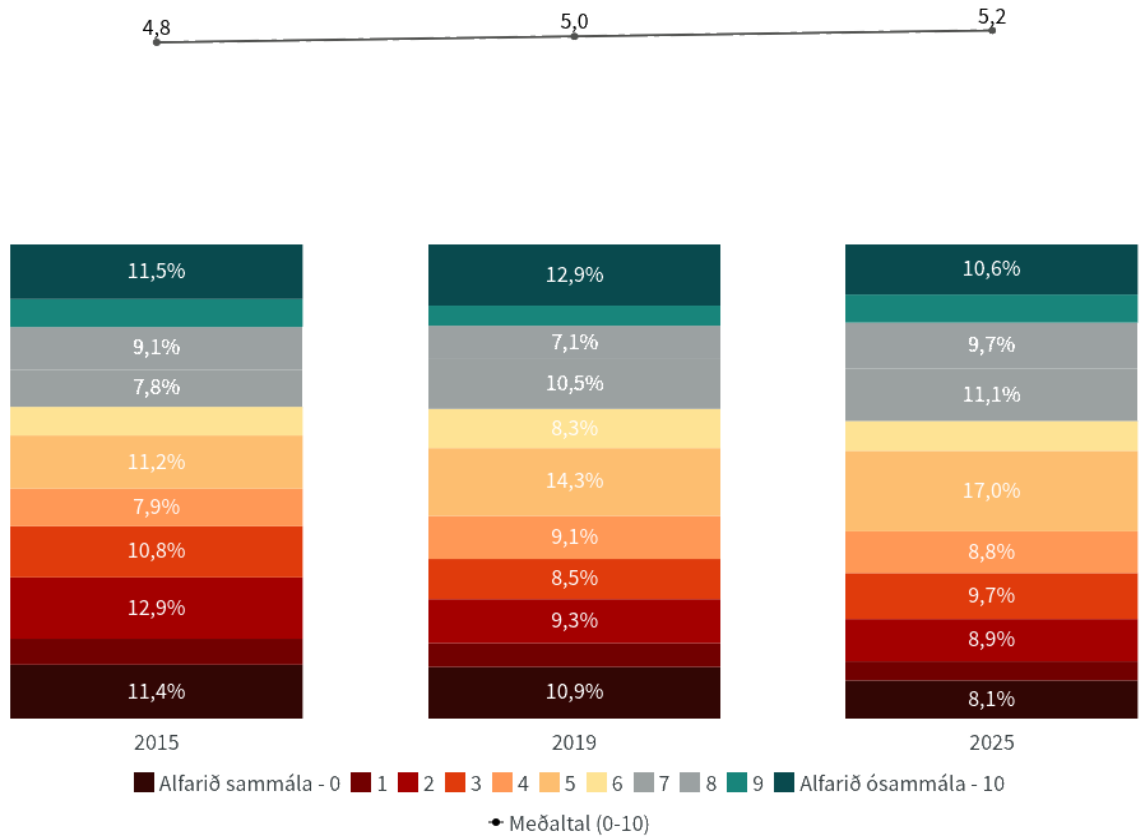

Tímabil: Year

Það er mikill hávaði um borð

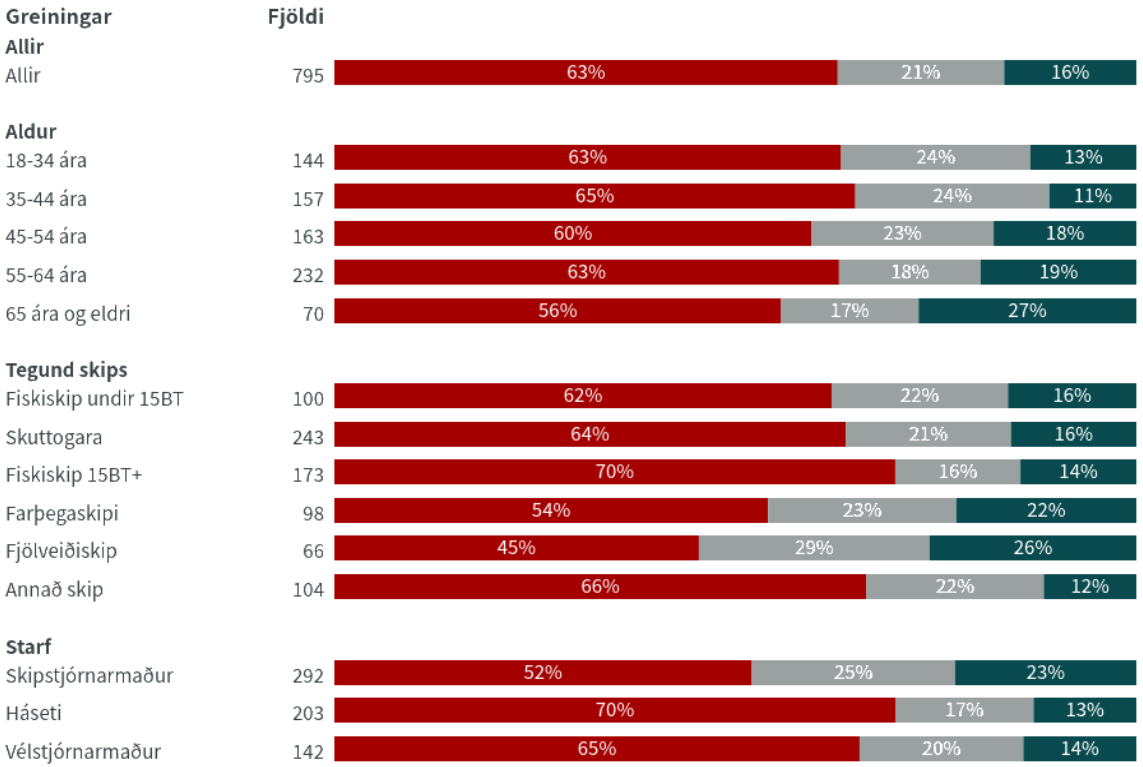

Niðurstöður eru ekki birtar ef n<5



*Marktækur munur á meðaltölum milli tímabila

a+/-....marktækur munur á meðaltölum milli hópa

Niðurstöður eru ekki birtar ef n<5

Það er mikill hávaði um borð

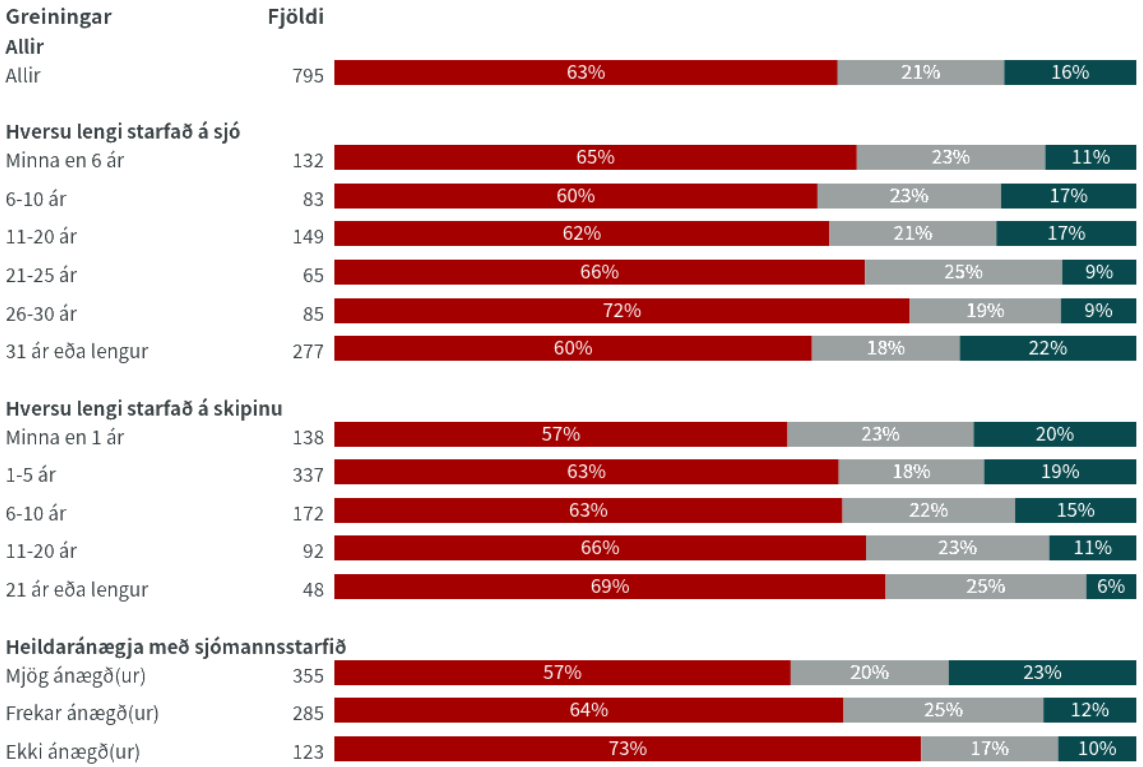

Niðurstöður eru ekki birtar ef n<5



*Marktækur munur á meðaltölum milli tímabila

a+/-....marktækur munur á meðaltölum milli hópa

Niðurstöður eru ekki birtar ef n<5

Vinnan sem ég sinni um borð er einhæf

Nýjasta mæling

	Fjöldi	%	+/-
Alfarið sammála - 0 (0)	49	6,3	1,7
1 (1)	32	4,1	1,4
2 (2)	60	7,7	1,9
3 (3)	67	8,6	2,0
4 (4)	49	6,3	1,7
5 (5)	126	16,1	2,6
6 (6)	59	7,5	1,8
7 (7)	69	8,8	2,0
8 (8)	100	12,8	2,3
9 (9)	45	5,7	1,6
Alfarið ósammála - 10 (10)	127	16,2	2,6
Fjöldi svara	783		
Tóku afstöðu	783	76,6	
Tóku ekki afstöðu	239	23,4	
Fjöldi svarenda	1.022	100,0	
Meðaltal (0-10)	5,7		
Vikmörk ±	0,2		
Staðalfrávik	3,1		

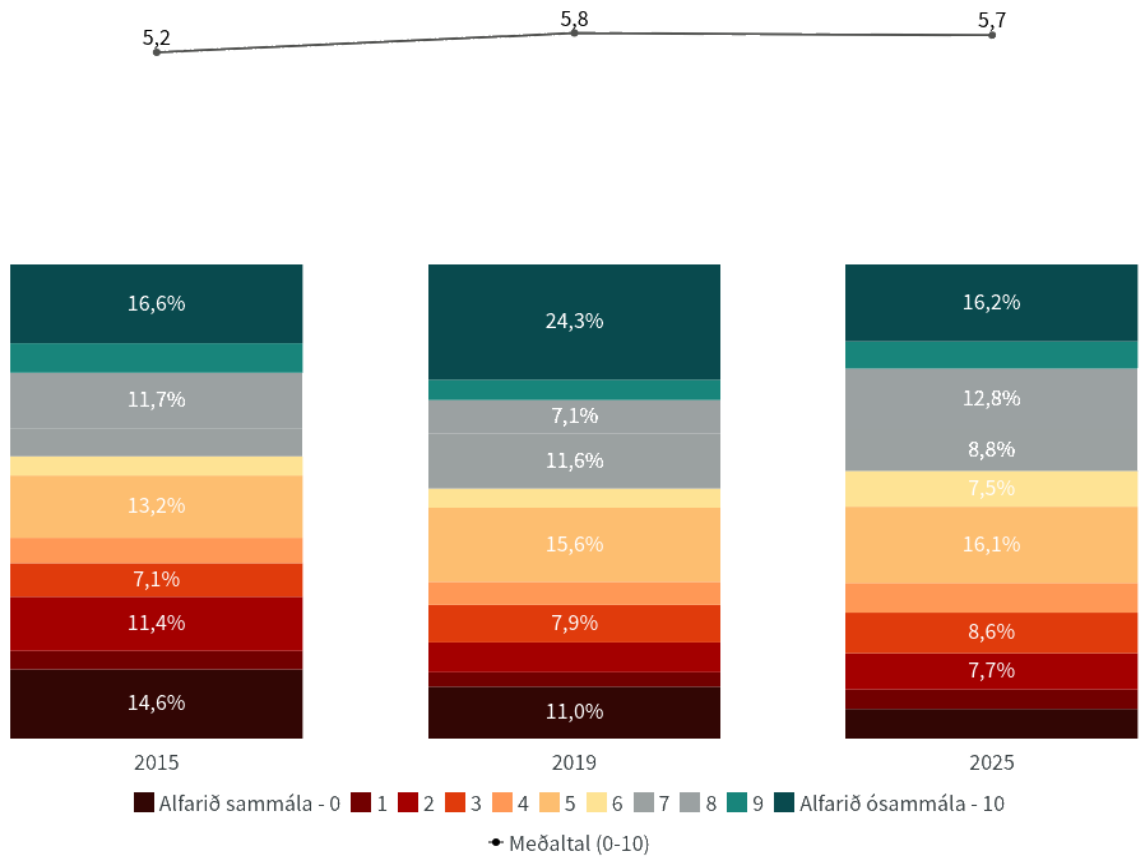

Tímabil: Year

Vinnan sem ég sinni um borð er einhæf

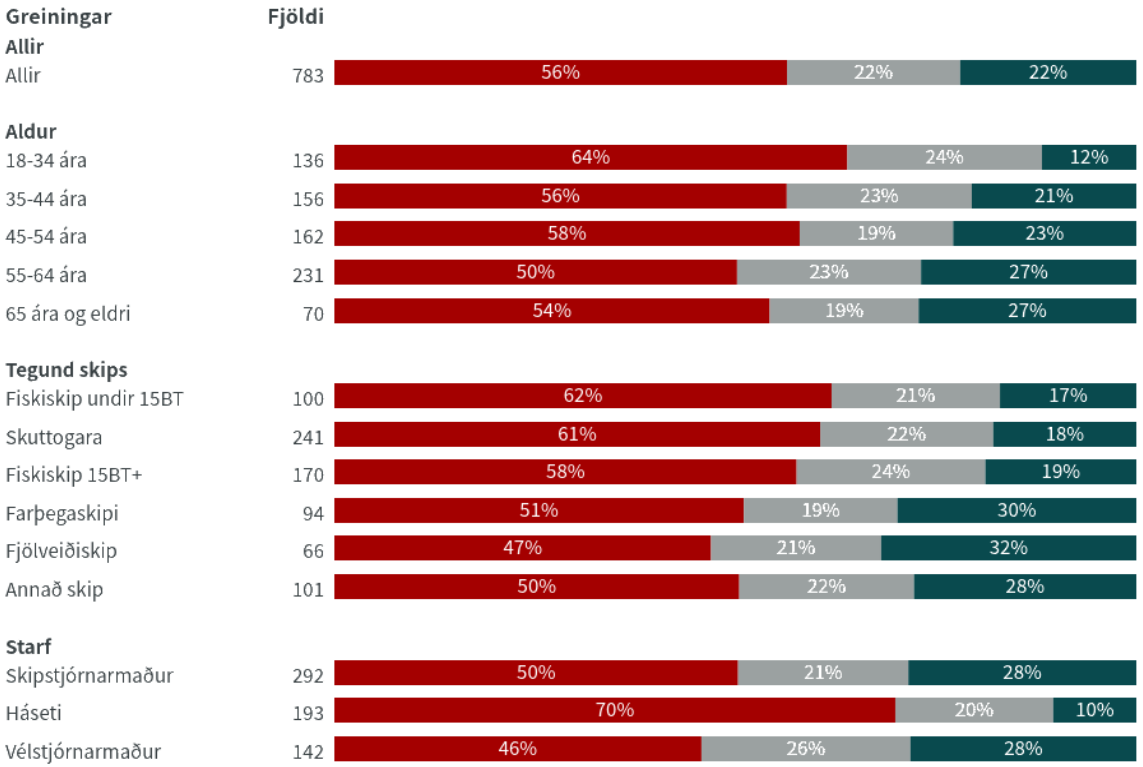

Niðurstöður eru ekki birtar ef n<5

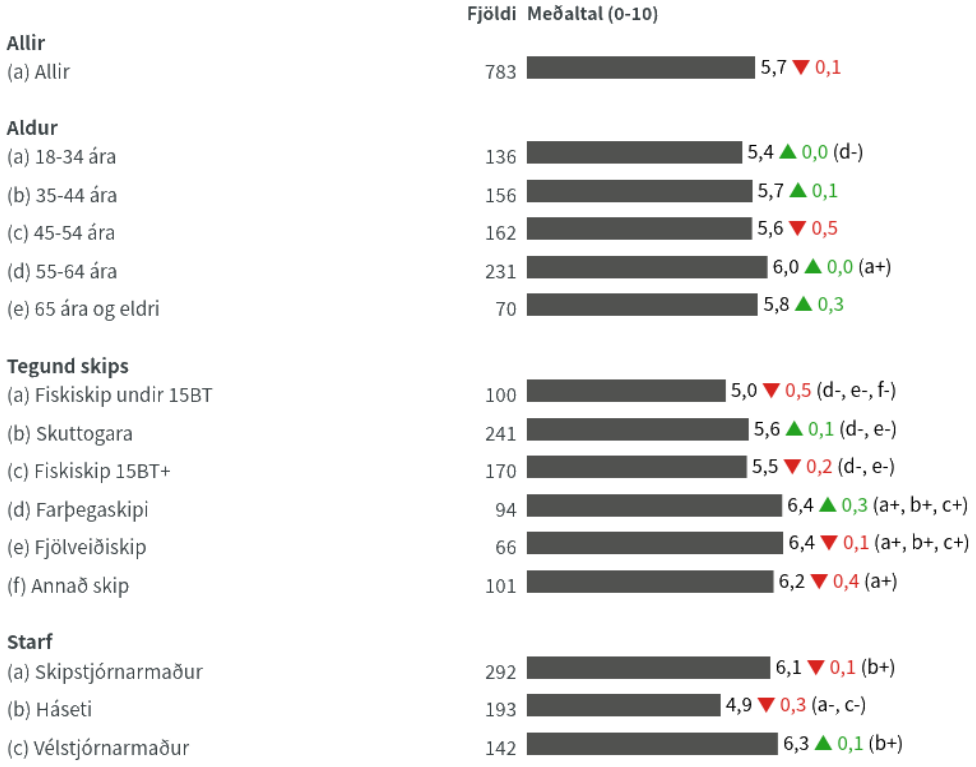

a+/-....marktækur munur á meðaltölum milli hópa

Niðurstöður eru ekki birtar ef n<5

Vinnan sem ég sinni um borð er einhæf

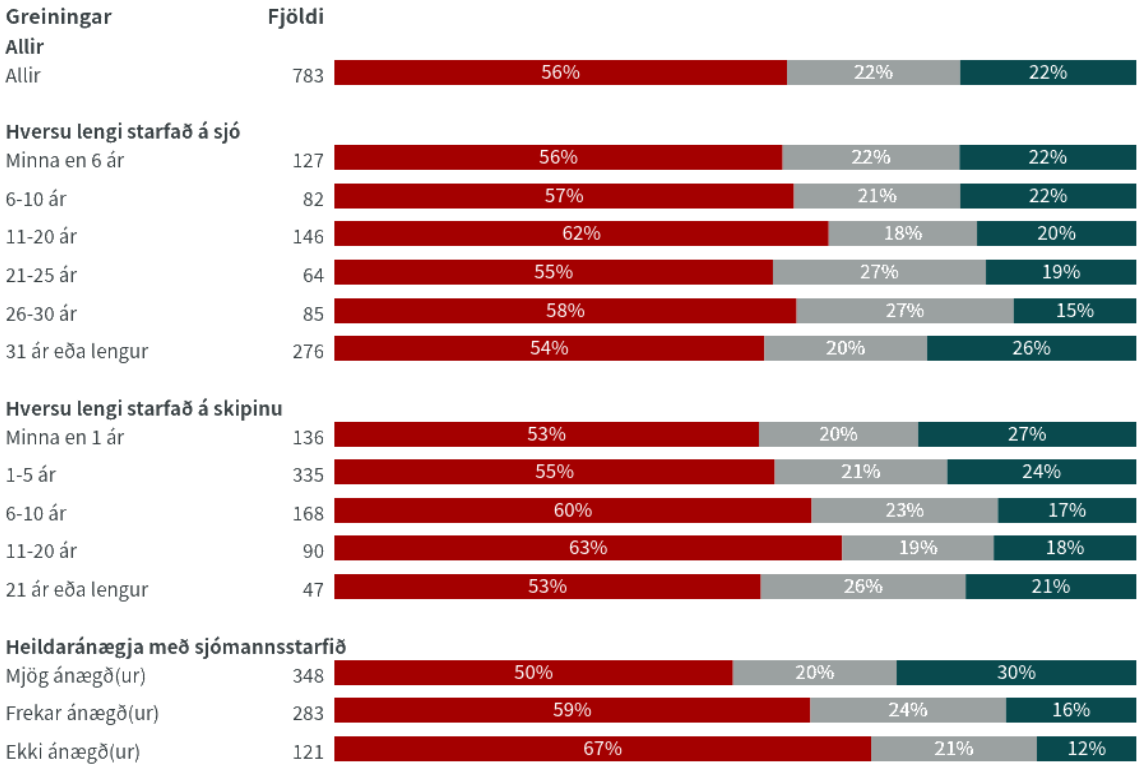

Niðurstöður eru ekki birtar ef n<5



*Marktækur munur á meðaltölum milli tímabila

a+/-....marktækur munur á meðaltölum milli hópa

Niðurstöður eru ekki birtar ef n<5

Aðbúnaði eins og loftgæðum og þrifum er ábótavant

Nýjasta mæling

	Fjöldi	%	+/-
Alfarið sammála - 0 (0)	33	4,2	1,4
1 (1)	18	2,3	1,0
2 (2)	38	4,8	1,5
3 (3)	41	5,2	1,6
4 (4)	28	3,6	1,3
5 (5)	70	8,9	2,0
6 (6)	31	3,9	1,4
7 (7)	70	8,9	2,0
8 (8)	114	14,5	2,5
9 (9)	101	12,8	2,3
Alfarið ósammála - 10 (10)	243	30,9	3,2
Fjöldi svara	787		
Tóku afstöðu	787	77,0	
Tóku ekki afstöðu	235	23,0	
Fjöldi svarenda	1.022	100,0	
Meðaltal (0-10)	7,1		
Vikmörk ±	0,2		
Staðalfrávik	3,0		

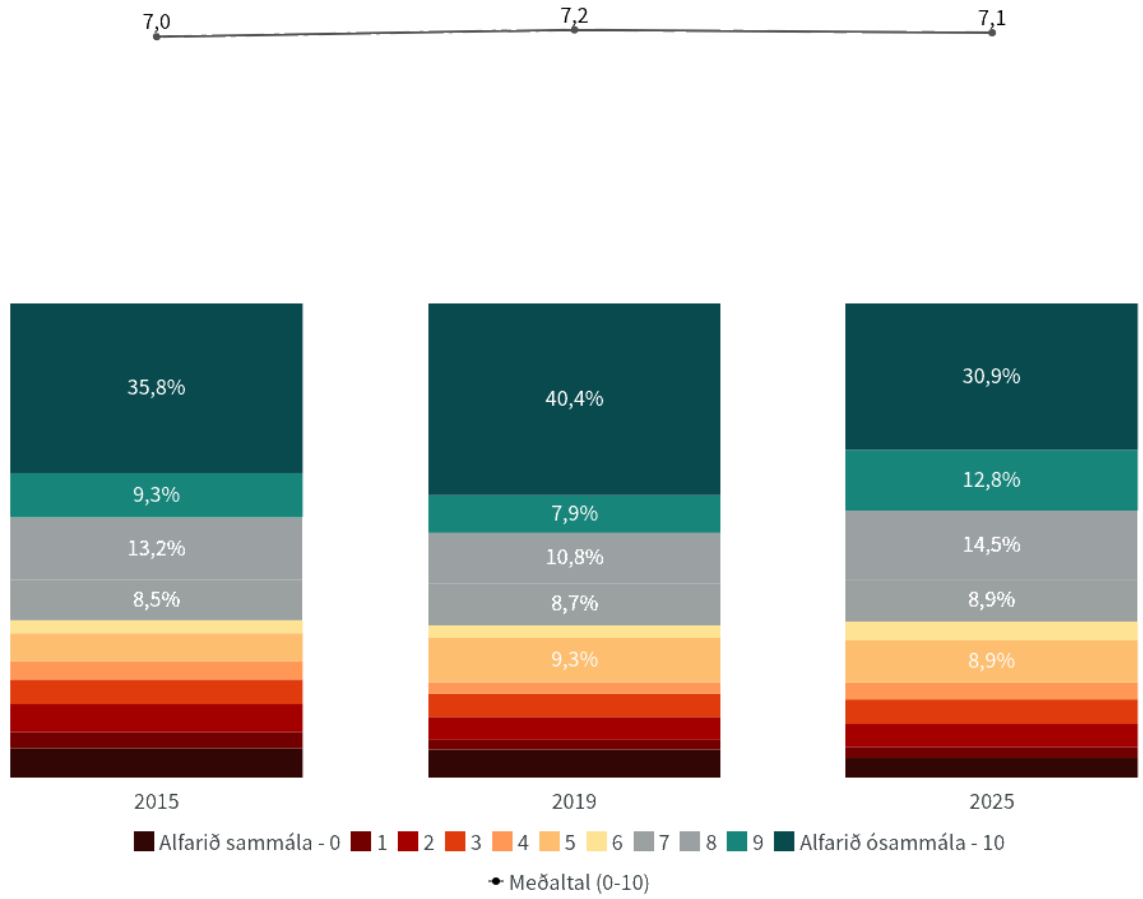

Tímabil: Year

Aðbúnaði eins og loftgæðum og þrifum er ábótavant

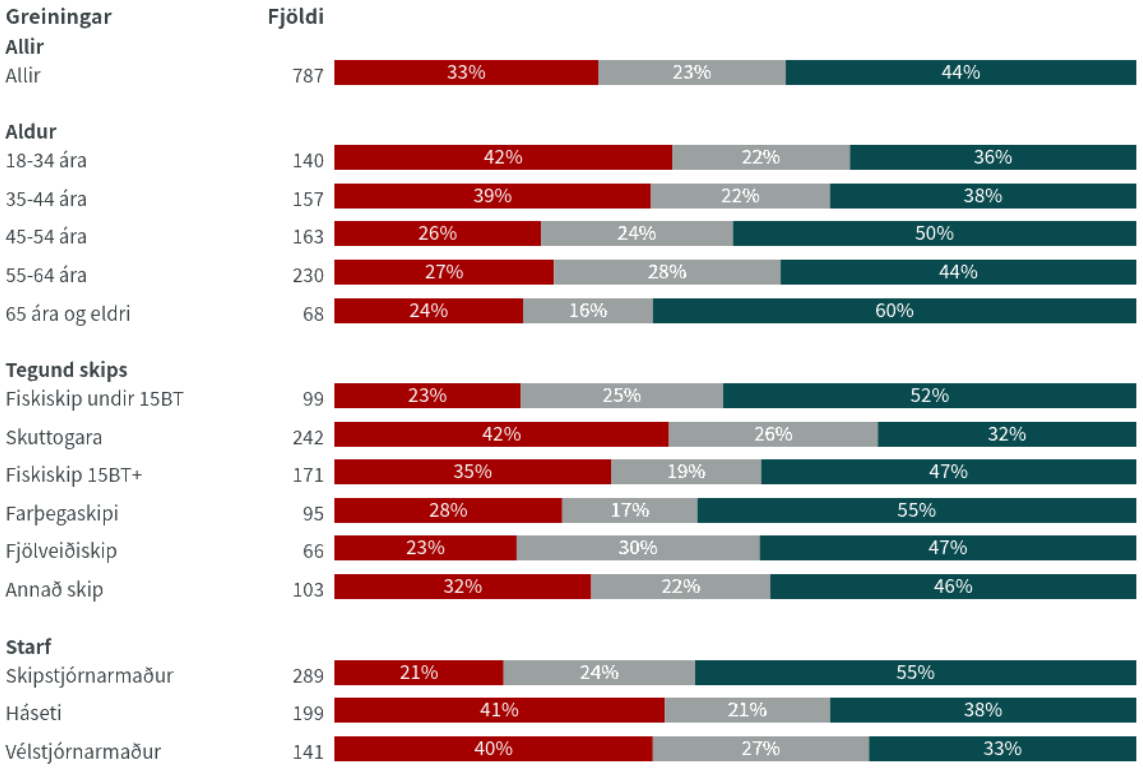

Niðurstöður eru ekki birtar ef n<5

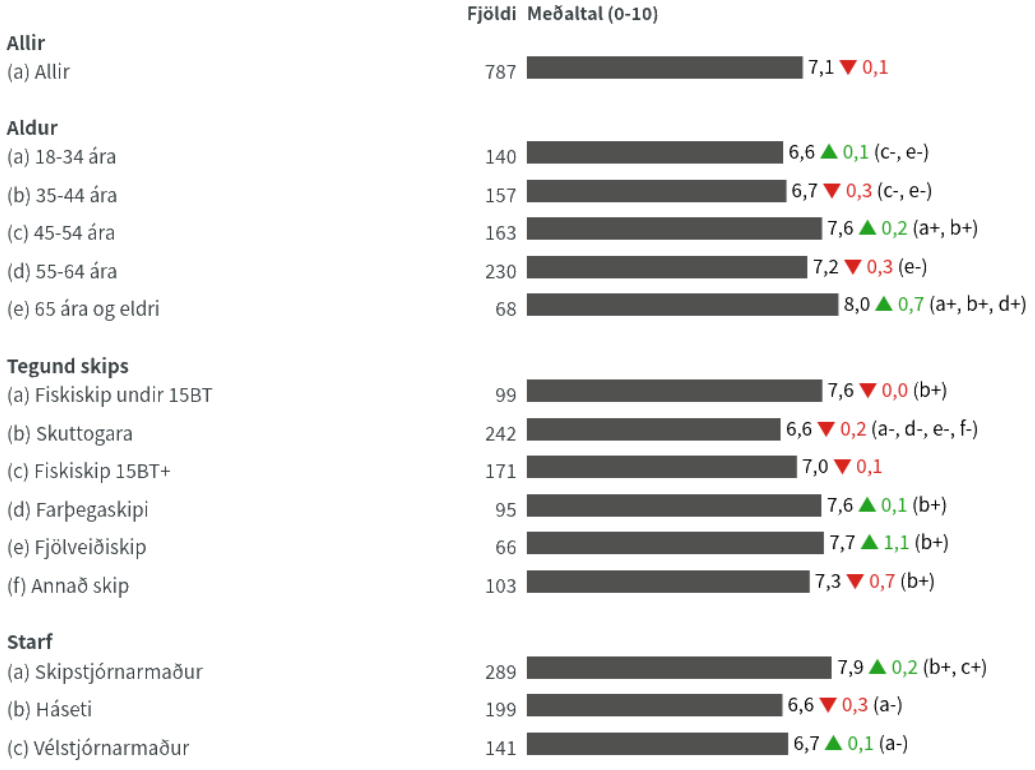

a+/-....marktækur munur á meðaltölum milli hópa

Niðurstöður eru ekki birtar ef n<5

Aðbúnaði eins og loftgæðum og þrifum er ábótavant

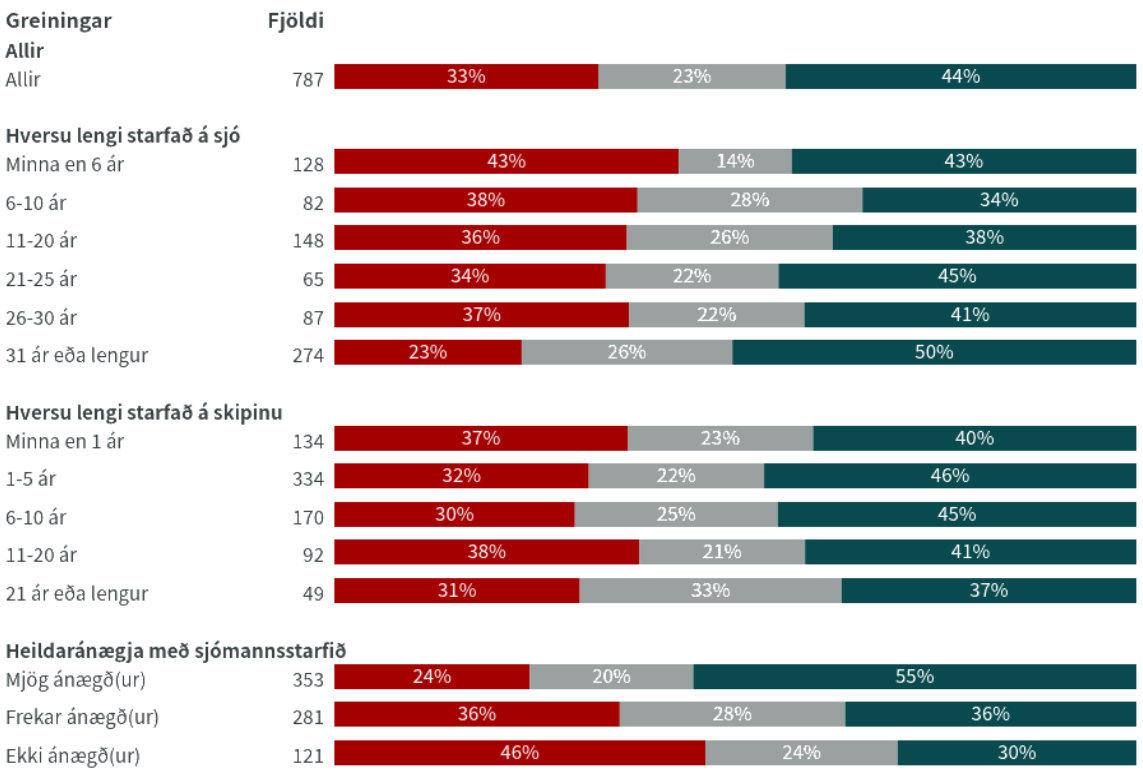

Niðurstöður eru ekki birtar ef n<5

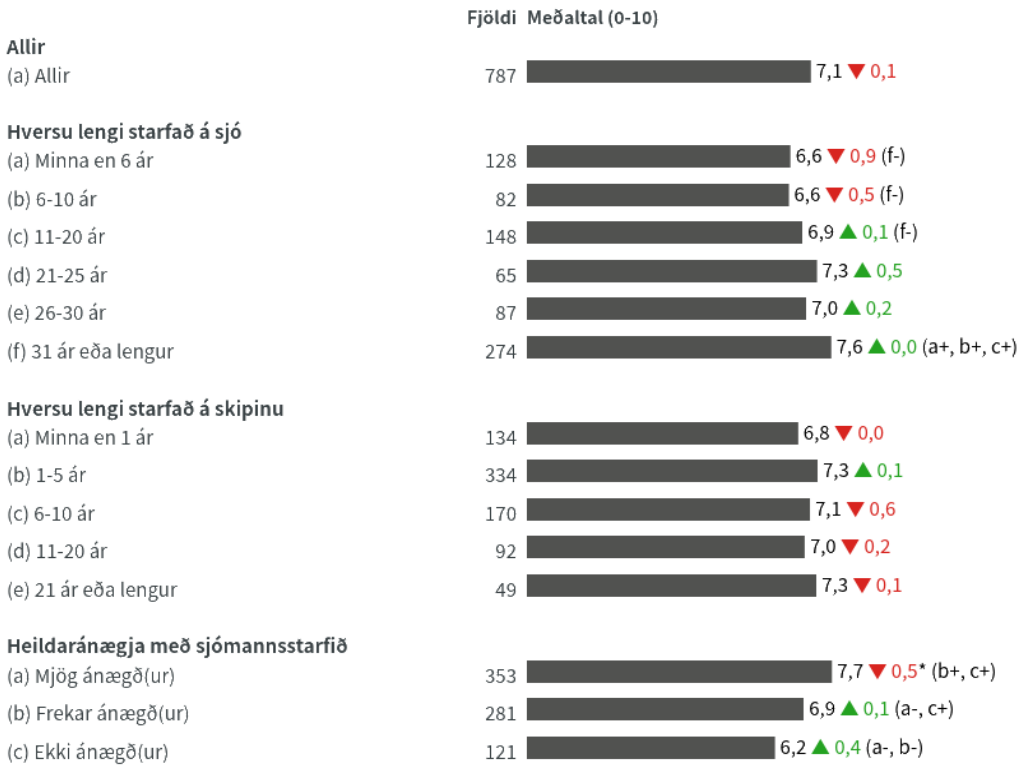

*Marktækur munur á meðaltölum milli tímabila

a+/-....marktækur munur á meðaltölum milli hópa

Niðurstöður eru ekki birtar ef n<5

Það er raki og mygla um borð

Nýjasta mæling

	Fjöldi	%	+/-
Alfarið sammála - 0 (0)	18	2,3	1,1
1 (1)	6	0,8	0,6
2 (2)	11	1,4	0,8
3 (3)	18	2,3	1,1
4 (4)	12	1,5	0,9
5 (5)	31	4,0	1,4
6 (6)	20	2,6	1,1
7 (7)	42	5,4	1,6
8 (8)	56	7,2	1,8
9 (9)	98	12,6	2,3
Alfarið ósammála - 10 (10)	463	59,7	3,5
Fjöldi svara	775		
Tóku afstöðu	775	75,8	
Tóku ekki afstöðu	247	24,2	
Fjöldi svarenda	1.022	100,0	
Meðaltal (0-10)	8,6		
Vikmörk ±	0,2		
Staðalfrávik	2,4		

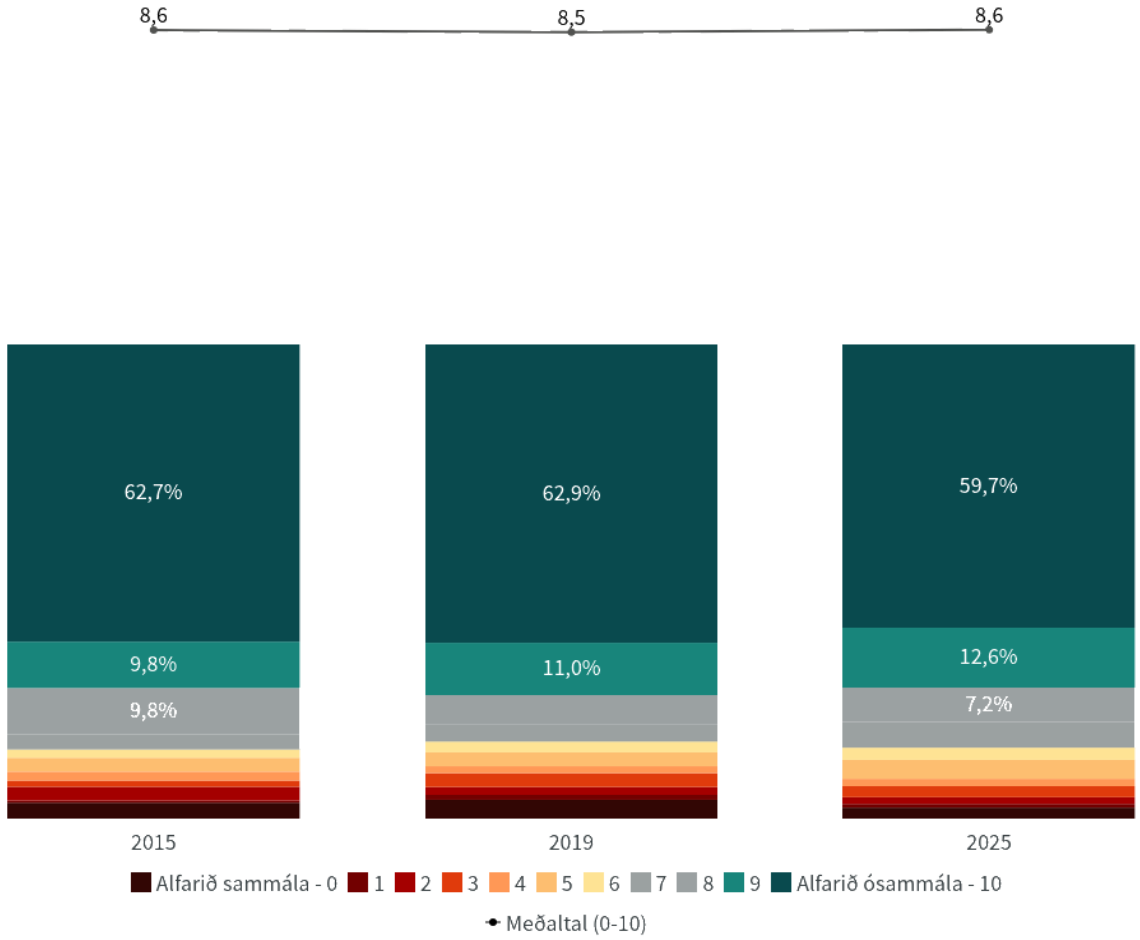

Tímabil: Year

Það er raki og mygla um borð

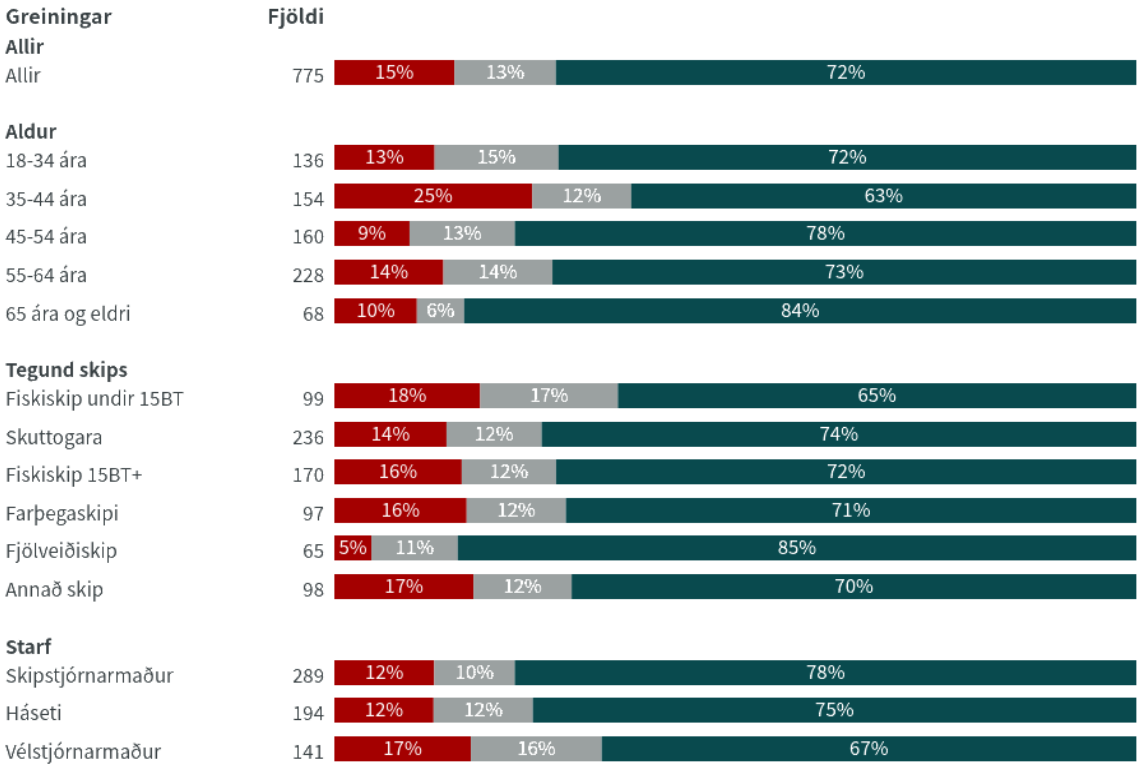

Niðurstöður eru ekki birtar ef n<5

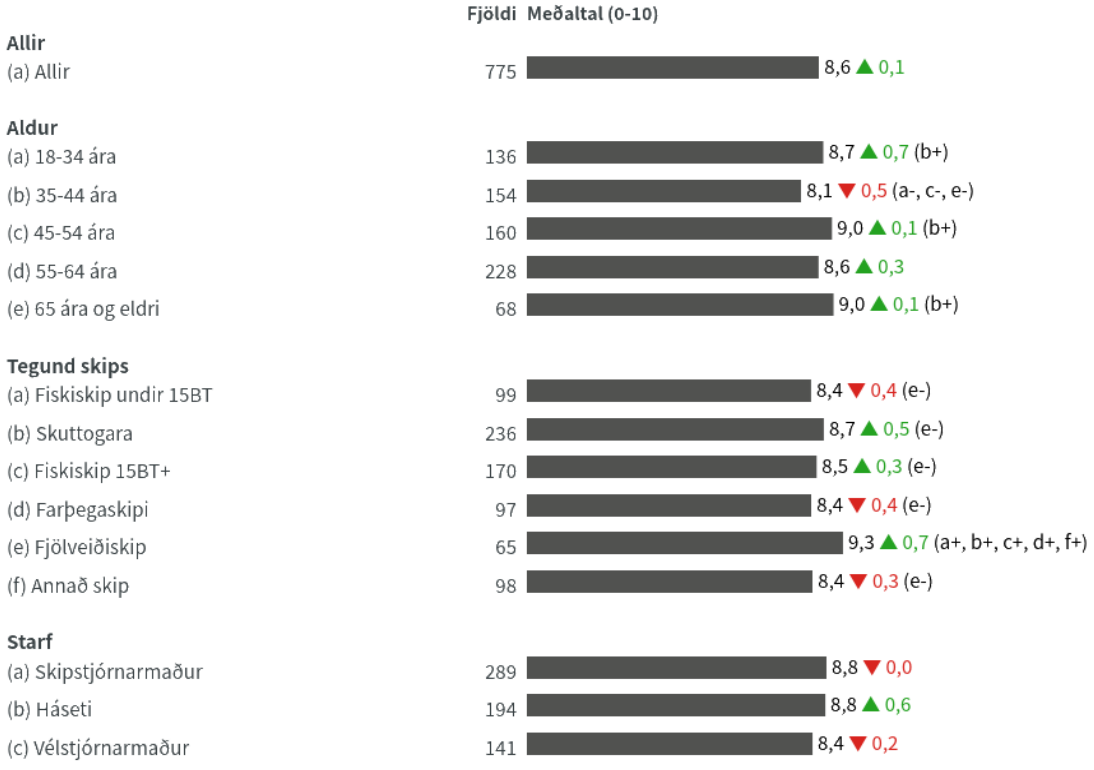

a+/-....marktækur munur á meðaltölum milli hópa

Niðurstöður eru ekki birtar ef n<5

Það er raki og mygla um borð

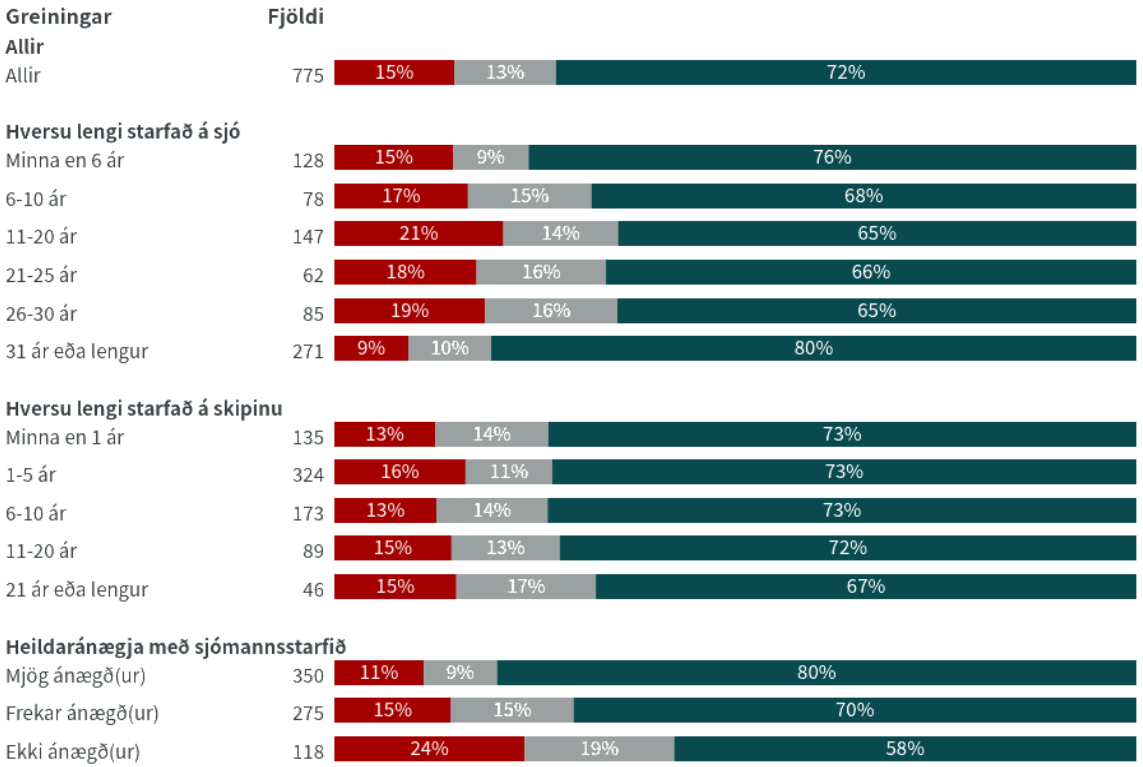

Niðurstöður eru ekki birtar ef n<5

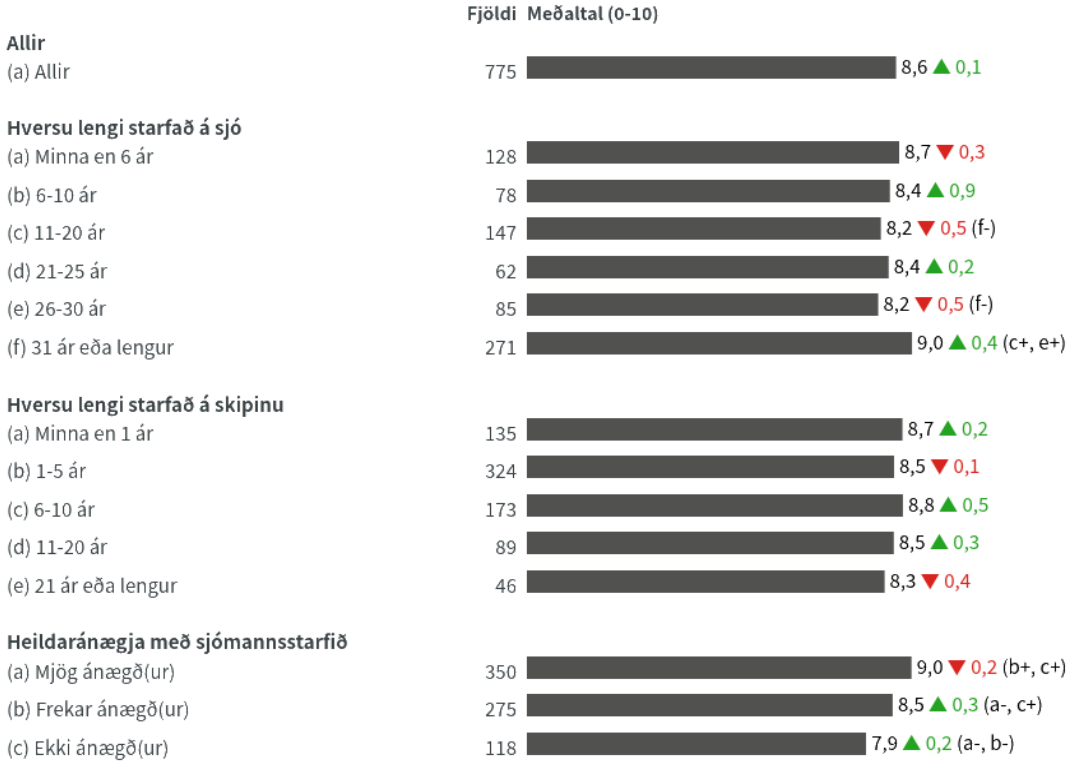

a+/-....marktækur munur á meðaltölum milli hópa

Niðurstöður eru ekki birtar ef n<5

Ég hef einu sinni eða oftar orðið fyrir kynferðislegri áreitni um borð

Nýjasta mæling

	Fjöldi	%	+/-
Alfarið sammála - 0 (0)	3	0,4	0,4
1 (1)	2	0,3	0,4
2 (2)	3	0,4	0,4
3 (3)	2	0,3	0,4
4 (4)	3	0,4	0,4
5 (5)	2	0,3	0,4
6 (6)	2	0,3	0,4
7 (7)	3	0,4	0,4
8 (8)	7	0,9	0,7
9 (9)	36	4,6	1,5
Alfarið ósammála - 10 (10)	714	91,9	1,9
Fjöldi svara	777		
Tóku afstöðu	777	76,0	
Tóku ekki afstöðu	245	24,0	
Fjöldi svarenda	1.022	100,0	
Meðaltal (0-10)	9,8		
Vikmörk ±	0,1		
Staðalfrávik	1,1		

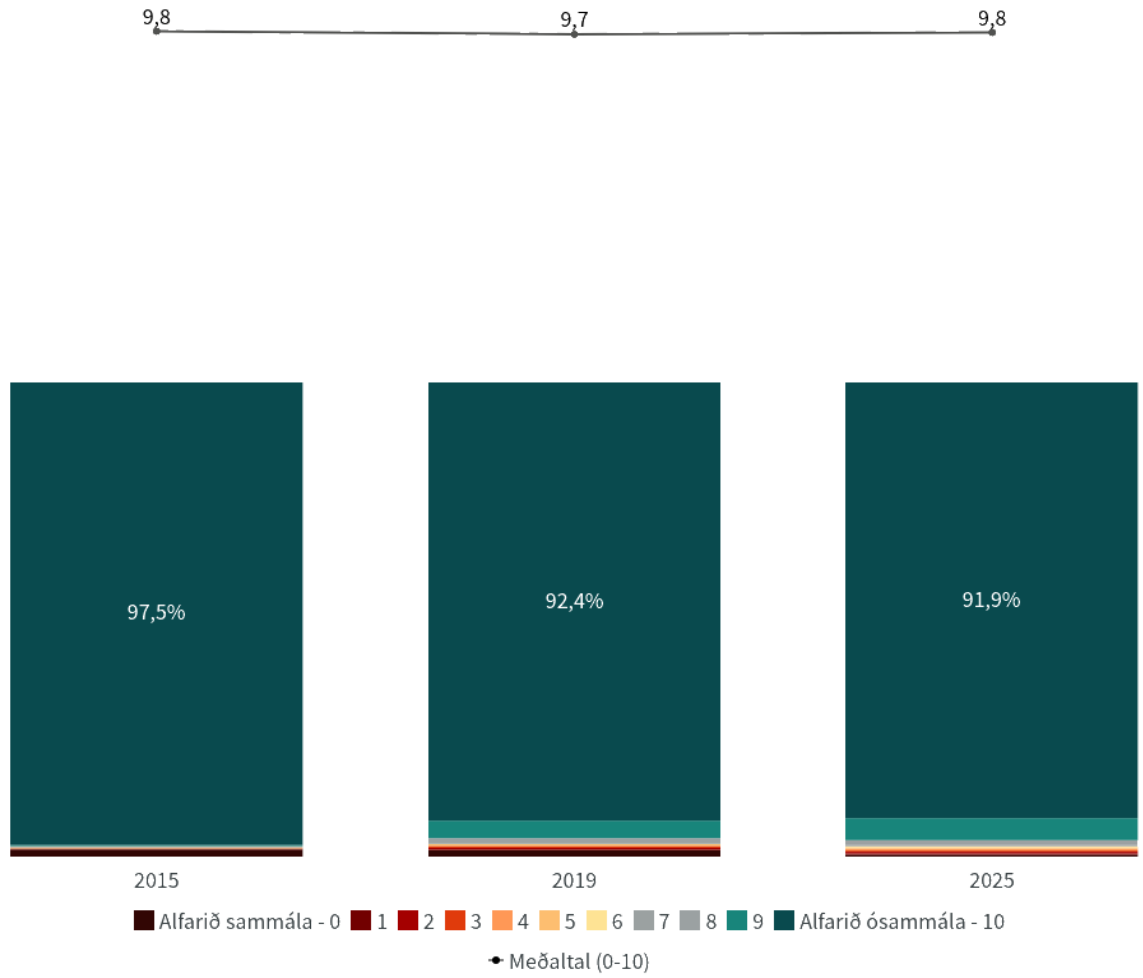

Tímabil: Year

Ég hef einu sinni eða oftar orðið fyrir kynferðislegri áreitni um borð

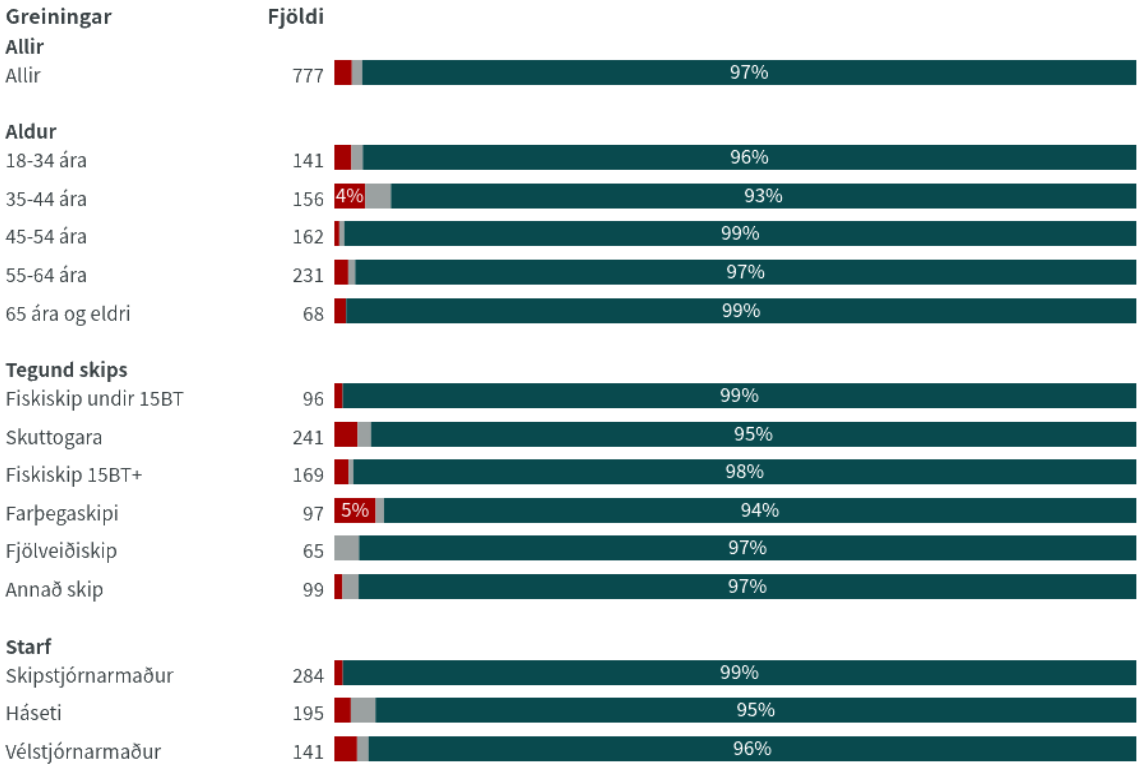

Niðurstöður eru ekki birtar ef n<5

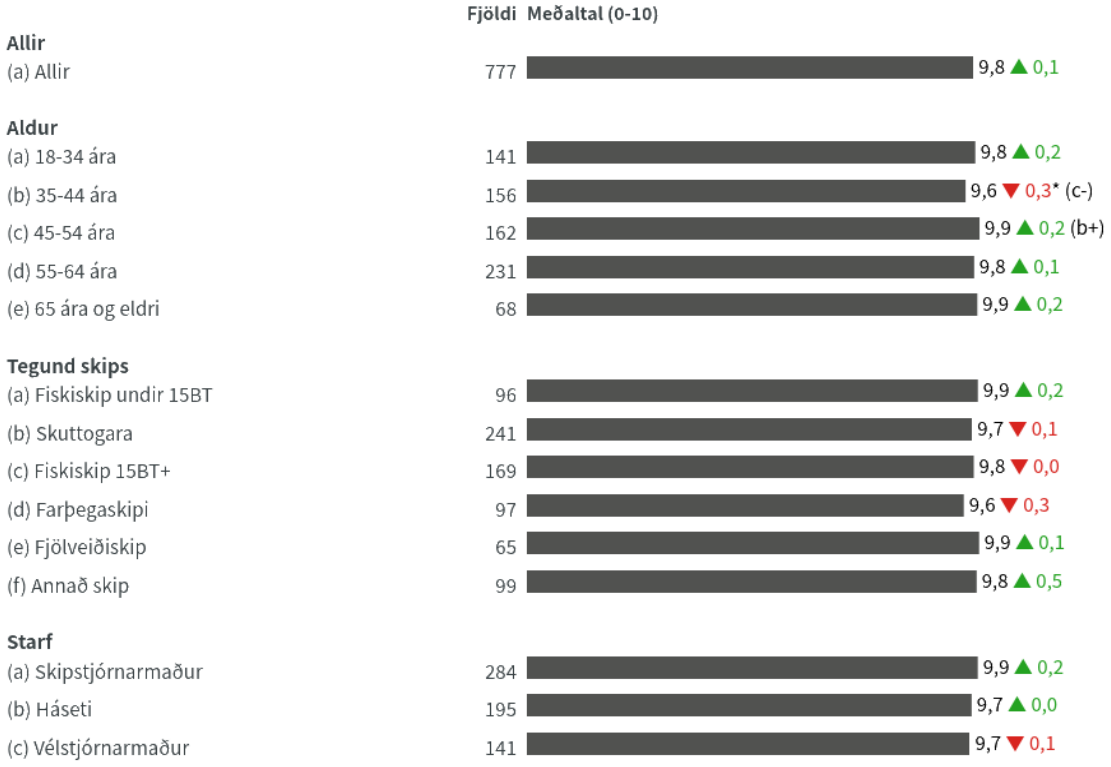

*Marktækur munur á meðaltölum milli tímabila

a+/-....marktækur munur á meðaltölum milli hópa

Niðurstöður eru ekki birtar ef n<5

Ég hef einu sinni eða oftar orðið fyrir kynferðislegri áreitni um borð

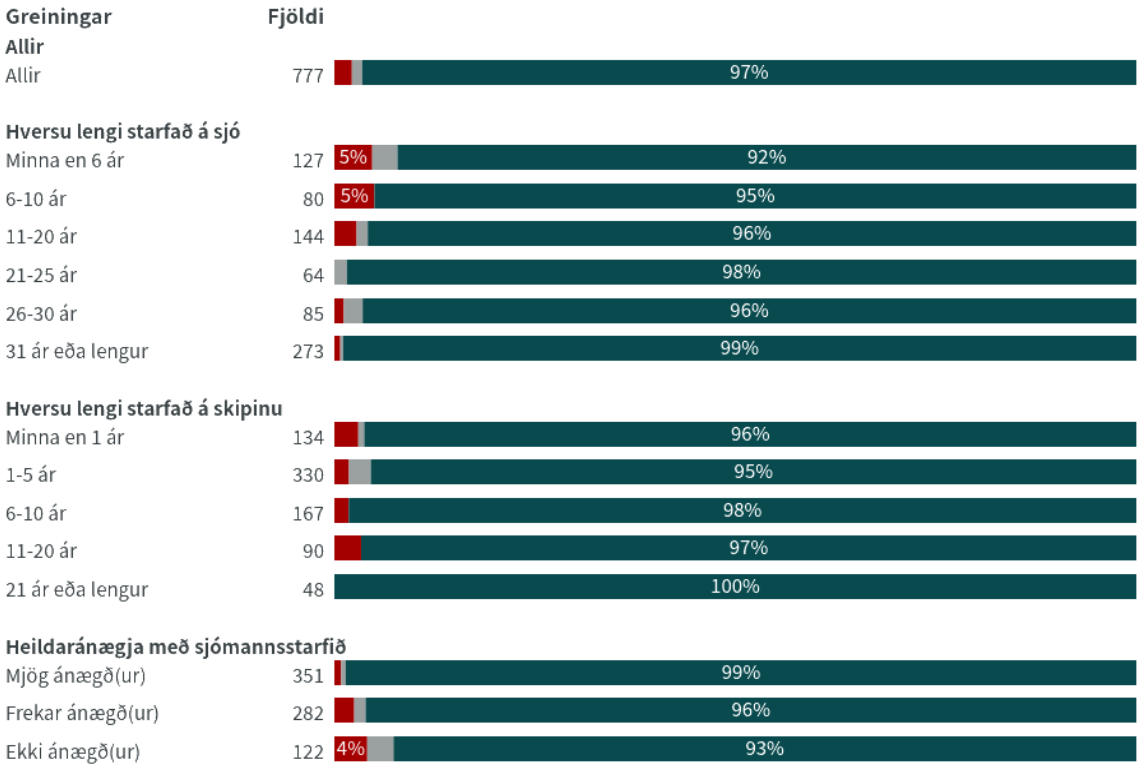

Niðurstöður eru ekki birtar ef n<5

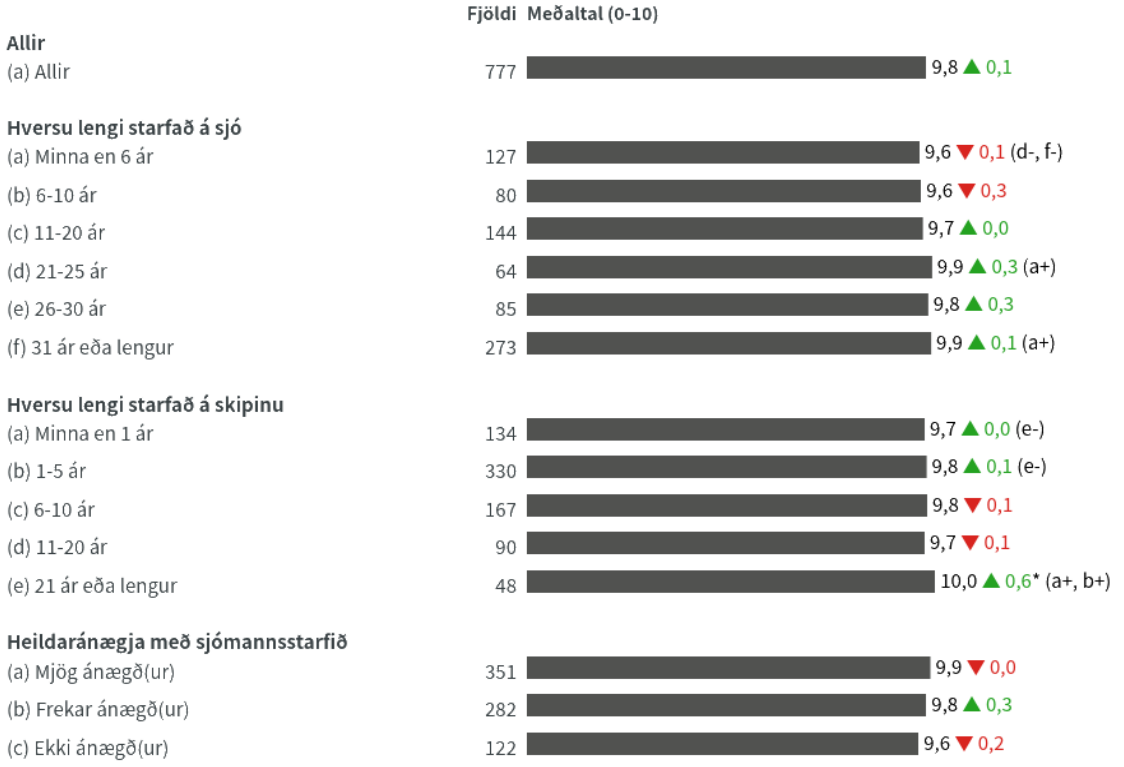

*Marktækur munur á meðaltölum milli tímabila

a+/-....marktækur munur á meðaltölum milli hópa

Niðurstöður eru ekki birtar ef n<5

Ég hef einhvern tíma orðið vitni að því að samstarfsmenn hafi orðið fyrir kynferðislegri áreitni um borð

Nýjasta mæling

	Fjöldi	%	+/-
Alfarið sammála - 0 (0)	9	1,2	0,8
1 (1)	3	0,4	0,4
2 (2)	6	0,8	0,6
3 (3)	9	1,2	0,8
4 (4)	7	0,9	0,7
5 (5)	11	1,4	0,8
6 (6)	9	1,2	0,8
7 (7)	6	0,8	0,6
8 (8)	19	2,5	1,1
9 (9)	52	6,7	1,8
Alfarið ósammála - 10 (10)	643	83,1	2,6
Fjöldi svara	774		
Tóku afstöðu	774	75,7	
Tóku ekki afstöðu	248	24,3	
Fjöldi svarenda	1.022	100,0	
Meðaltal (0-10)	9,4		
Vikmörk ±	0,1		
Staðalfrávik	1,8		

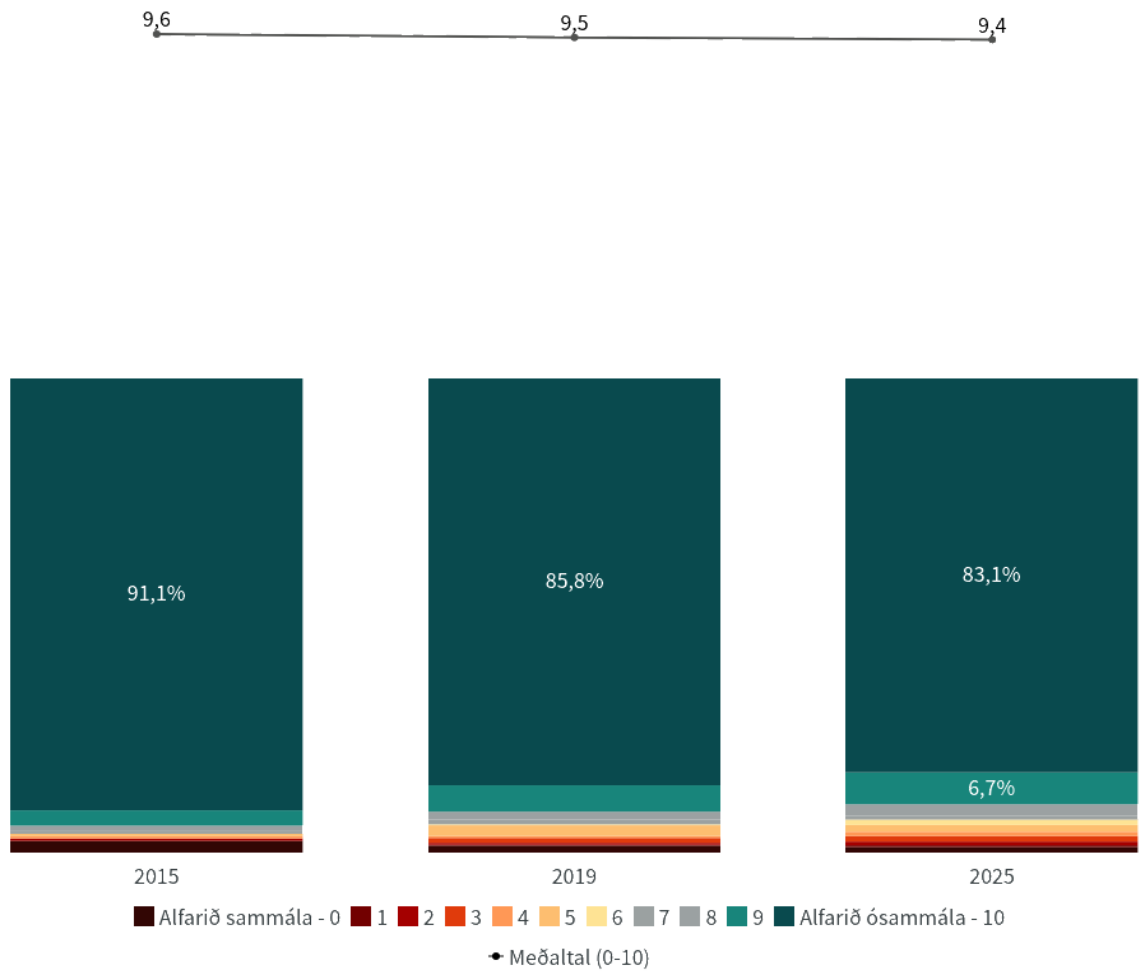

Tímabil: Year

Ég hef einhvern tíma orðið vitni að því að samstarfsmenn hafi orðið fyrir kynferðislegri áreitni um borð

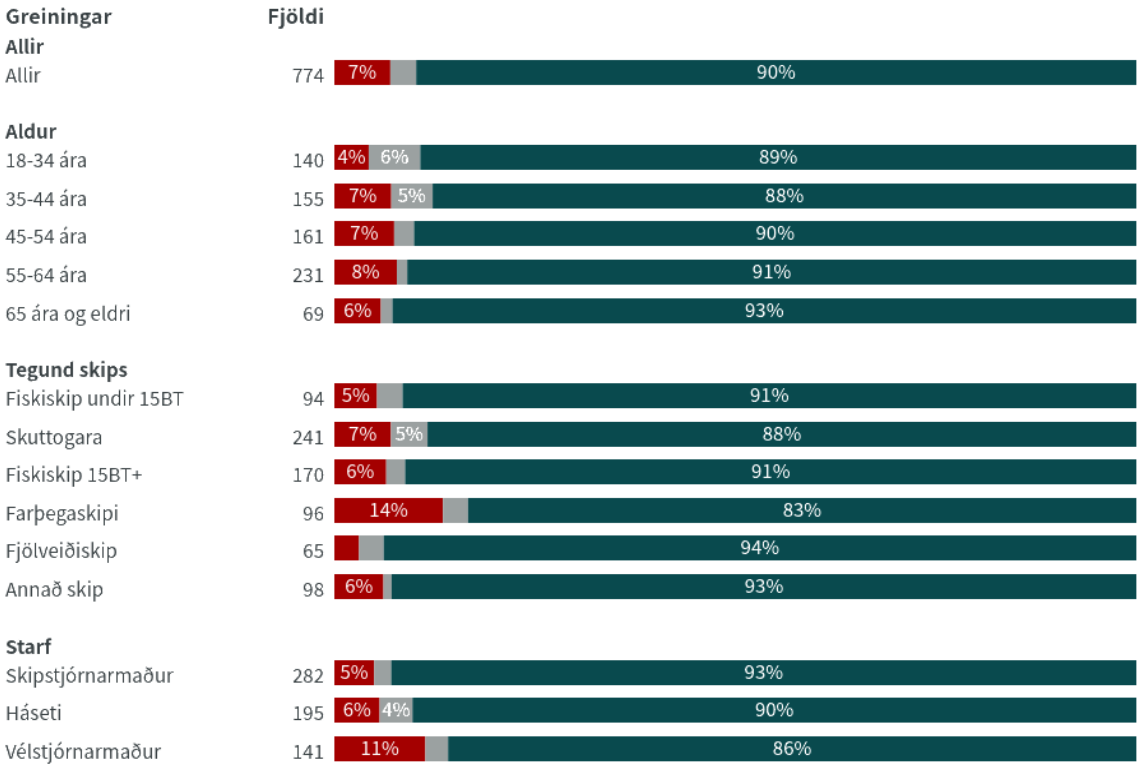

Niðurstöður eru ekki birtar ef n<5

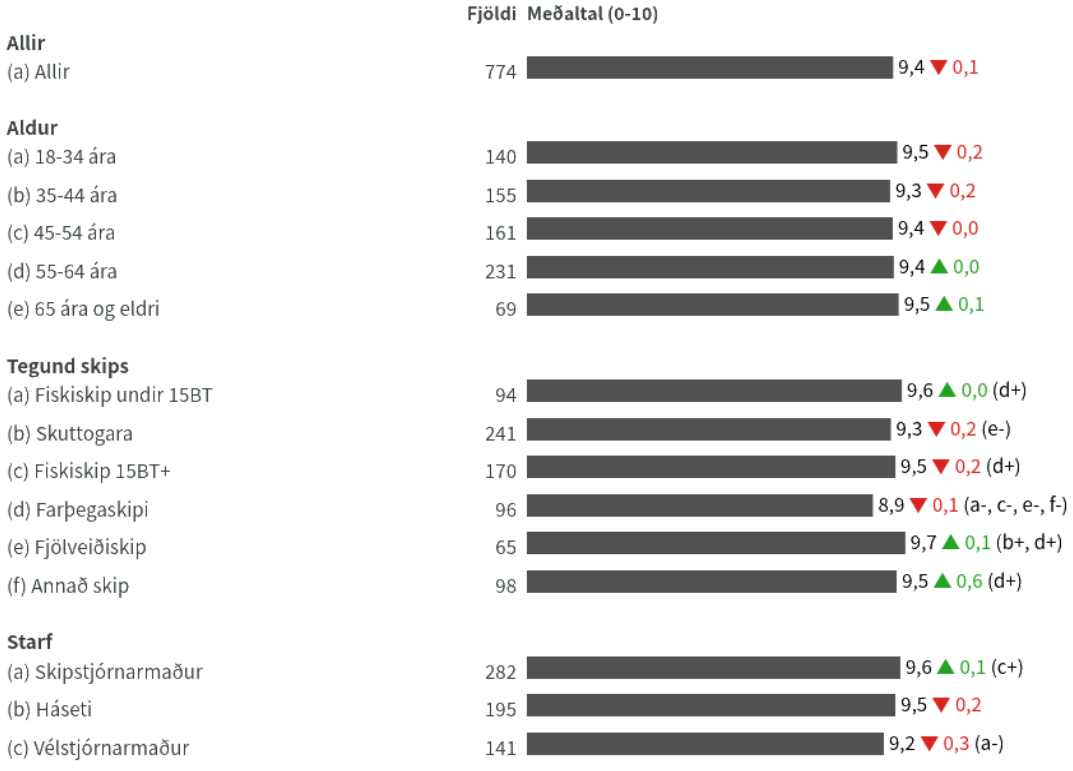

a+/-....marktækur munur á meðaltölum milli hópa

Niðurstöður eru ekki birtar ef n<5

Ég hef einhvern tíma orðið vitni að því að samstarfsmenn hafi orðið fyrir kynferðislegri áreitni um borð

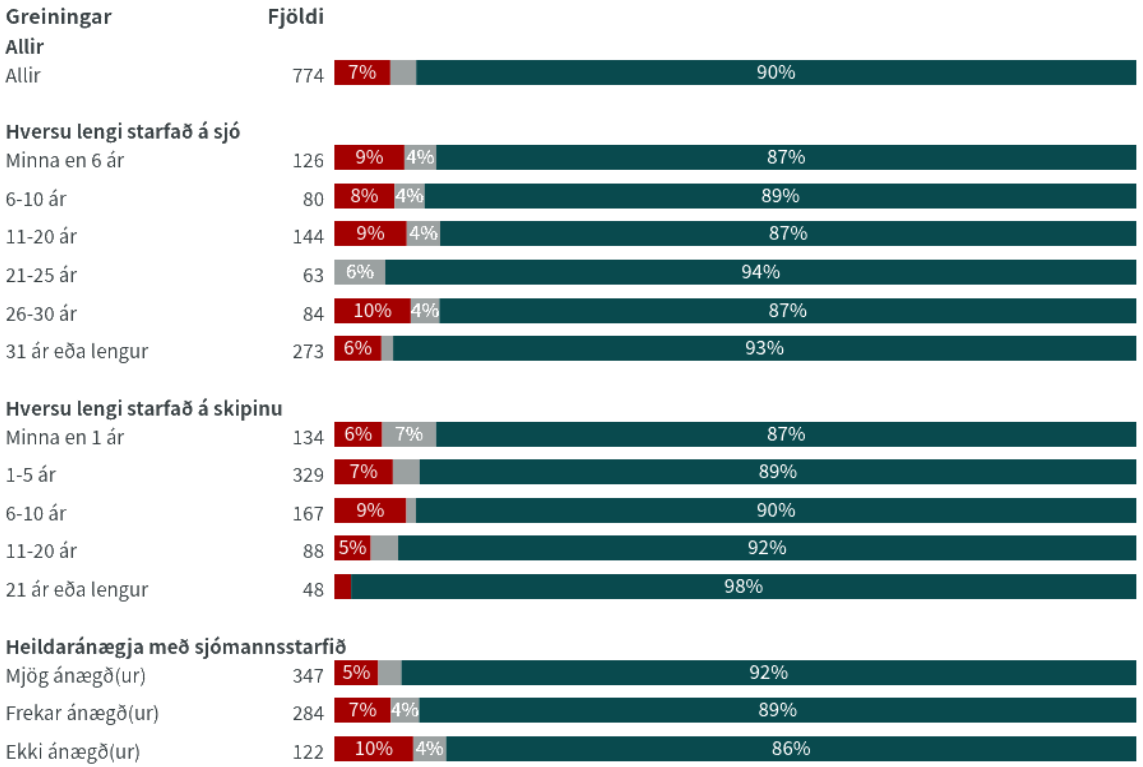

Niðurstöður eru ekki birtar ef n<5

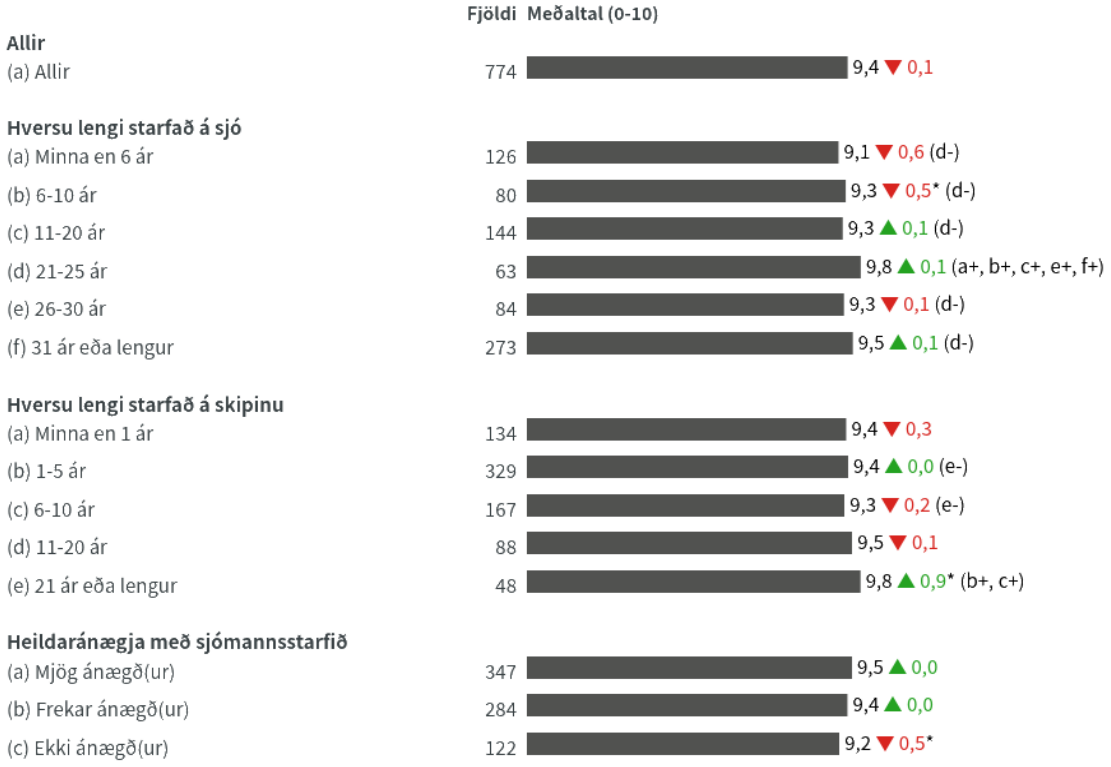

*Marktækur munur á meðaltölum milli tímabila

a+/-....marktækur munur á meðaltölum milli hópa

Niðurstöður eru ekki birtar ef n<5

Ég hef orðið fyrir einelti um borð (með einelti er átt við hvers konar ofbeldi sem einn eða fleiri beita einstakling yfir lengri tíma)

Nýjasta mæling

	Fjöldi	%	+/-
Alfarið sammála - 0 (0)	18	2,3	1,1
1 (1)	10	1,3	0,8
2 (2)	9	1,2	0,8
3 (3)	12	1,5	0,9
4 (4)	7	0,9	0,7
5 (5)	16	2,1	1,0
6 (6)	12	1,5	0,9
7 (7)	19	2,4	1,1
8 (8)	46	5,9	1,7
9 (9)	56	7,2	1,8
Alfarið ósammála - 10 (10)	572	73,6	3,1
Fjöldi svara	777		
Tóku afstöðu	777	76,0	
Tóku ekki afstöðu	245	24,0	
Fjöldi svarenda	1.022	100,0	
Meðaltal (0-10)	9,0		
Vikmörk ±	0,2		
Staðalfrávik	2,3		

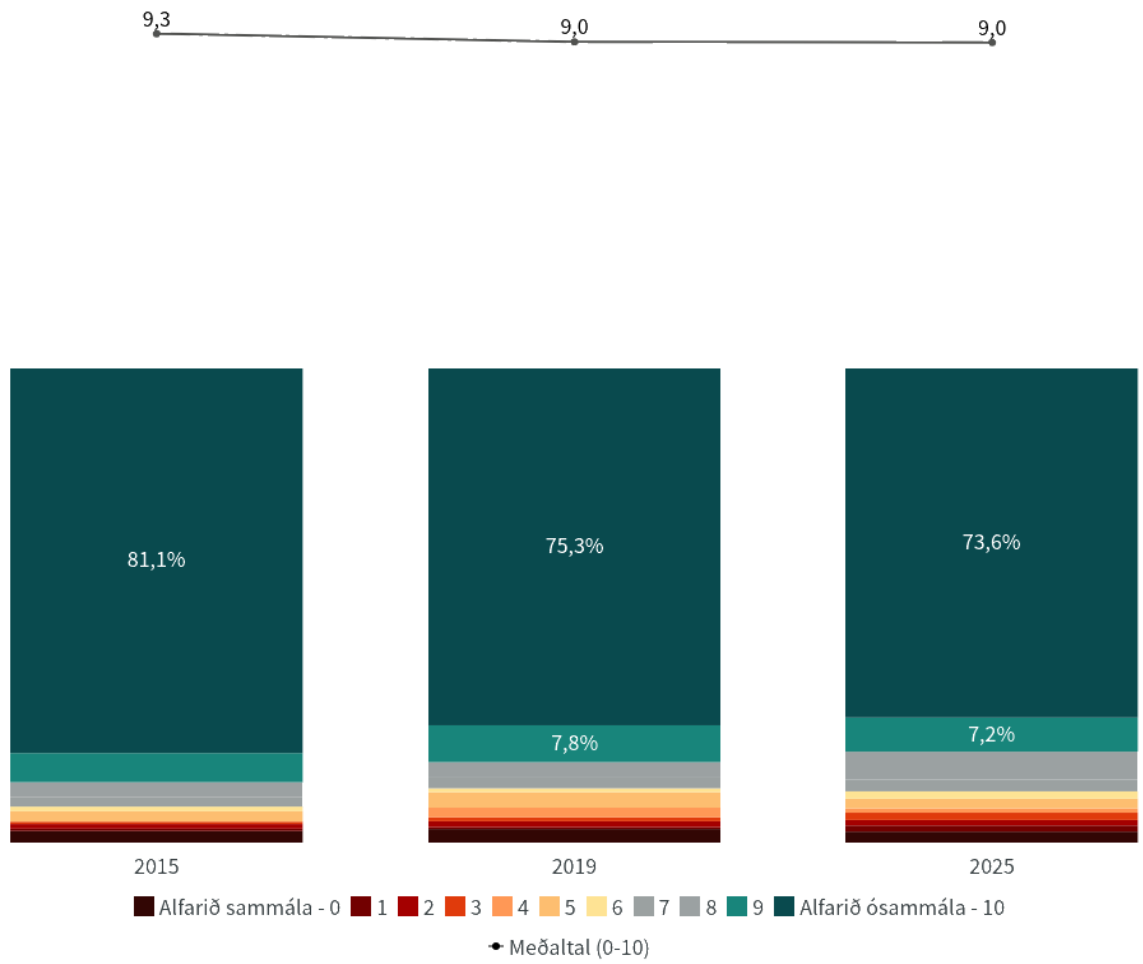

Tímabil: Year

Ég hef orðið fyrir einelti um borð (með einelti er átt við hvers konar ofbeldi sem einn eða fleiri beita einstakling yfir lengri tíma)

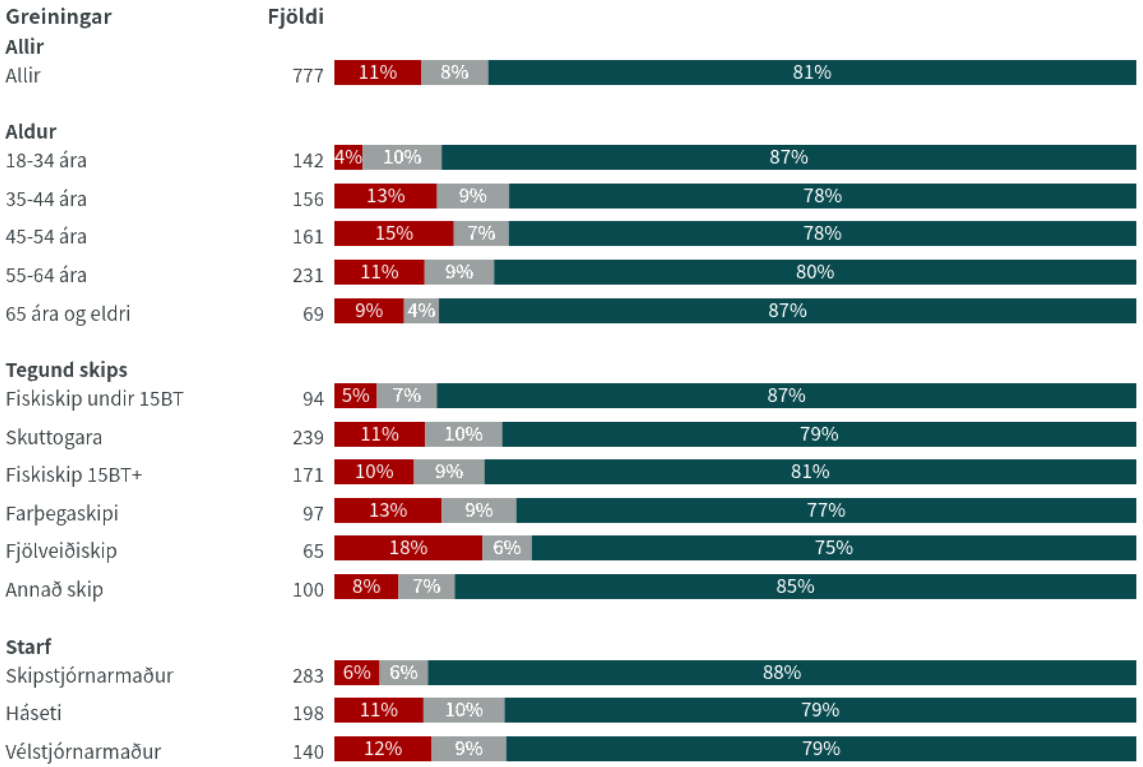

Niðurstöður eru ekki birtar ef n<5

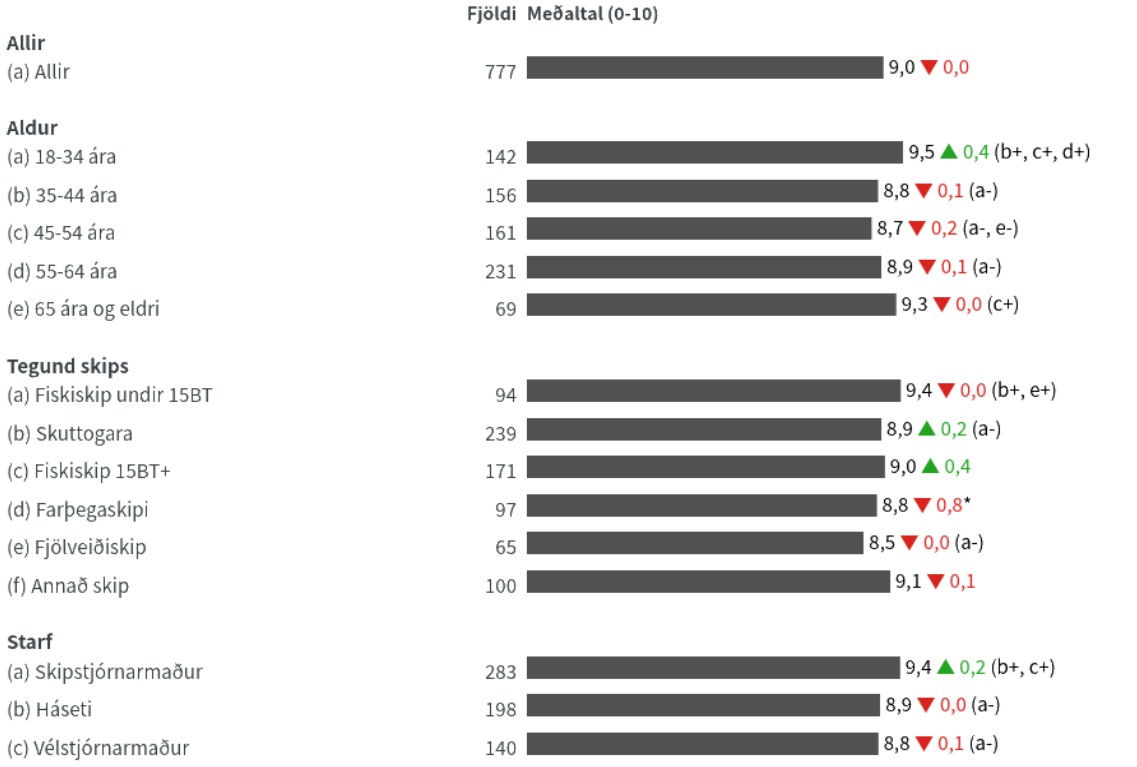

*Marktækur munur á meðaltölum milli tímabila

a+/-....marktækur munur á meðaltölum milli hópa

Niðurstöður eru ekki birtar ef n<5

Ég hef orðið fyrir einelti um borð (með einelti er átt við hvers konar ofbeldi sem einn eða fleiri beita einstakling yfir lengri tíma)

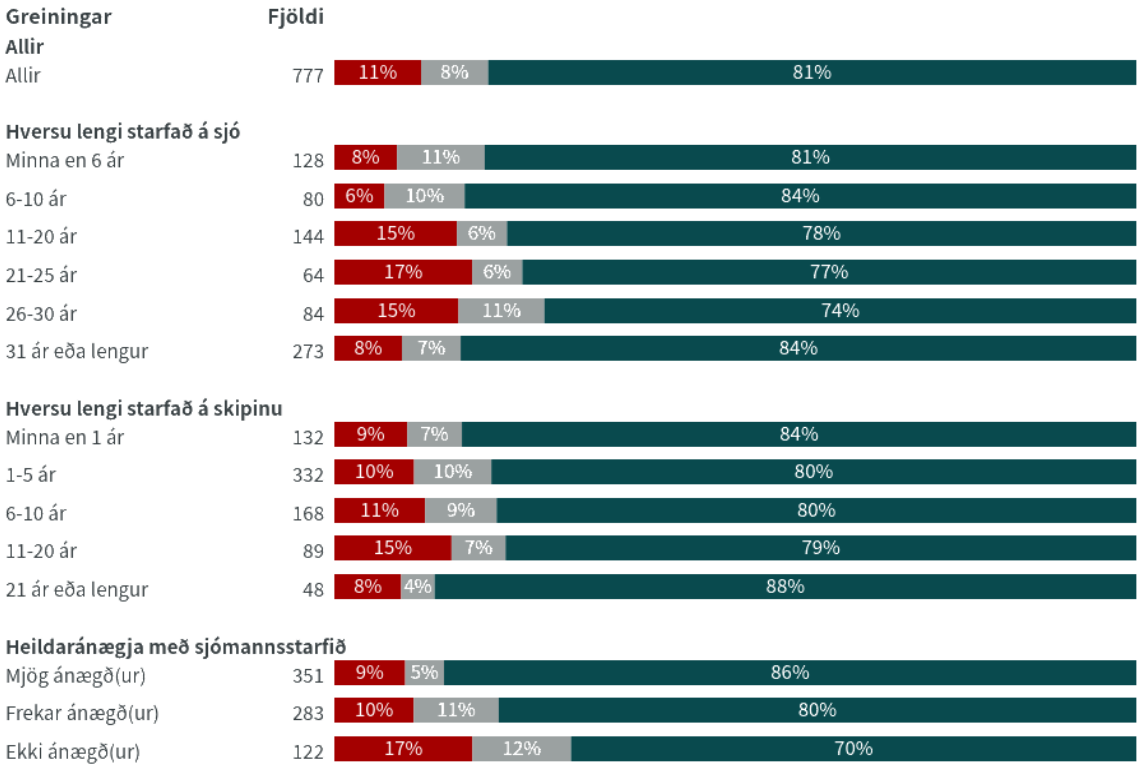

Niðurstöður eru ekki birtar ef n<5

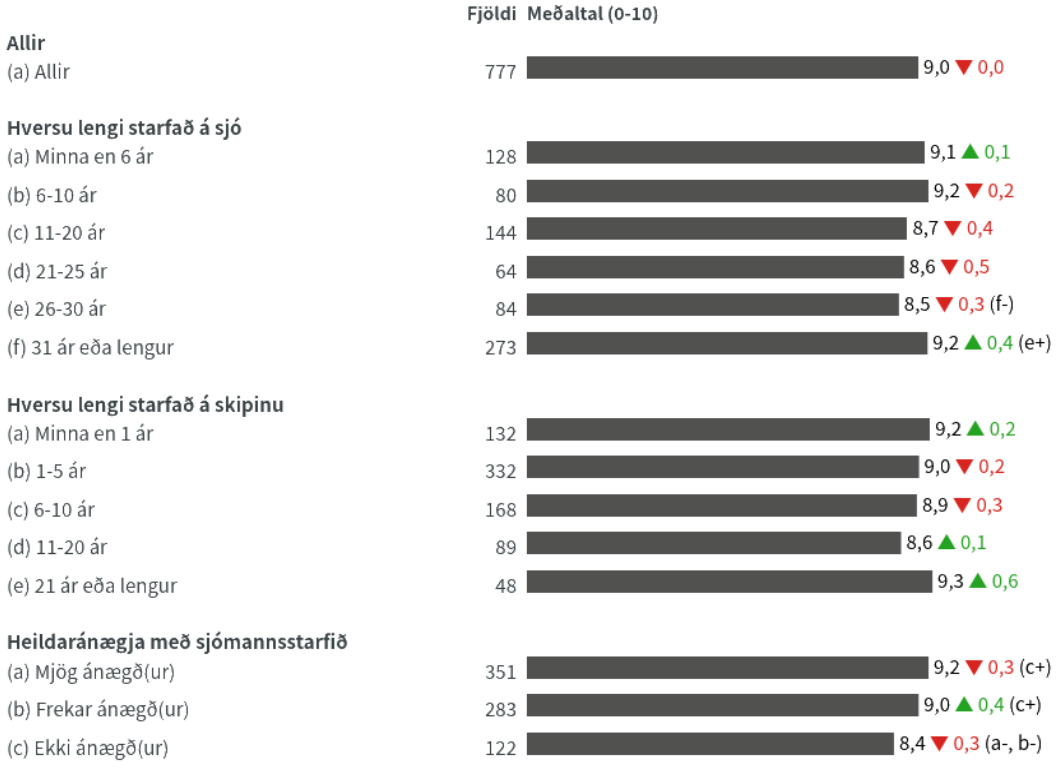

a+/-....marktækur munur á meðaltölum milli hópa

Niðurstöður eru ekki birtar ef n<5

Ég hef orðið vitni að því að samstarfsmenn hafi orðið fyrir einelti um borð

Nýjasta mæling

	Fjöldi	%	+/-
Alfarið sammála - 0 (0)	47	6,0	1,7
1 (1)	17	2,2	1,0
2 (2)	28	3,6	1,3
3 (3)	43	5,5	1,6
4 (4)	28	3,6	1,3
5 (5)	40	5,1	1,6
6 (6)	27	3,5	1,3
7 (7)	44	5,7	1,6
8 (8)	52	6,7	1,8
9 (9)	71	9,1	2,0
Alfarið ósammála - 10 (10)	380	48,9	3,5
Fjöldi svara	777		
Tóku afstöðu	777	76,0	
Tóku ekki afstöðu	245	24,0	
Fjöldi svarenda	1.022	100,0	
Meðaltal (0-10)	7,5		
Vikmörk ±	0,2		
Staðalfrávik	3,3		

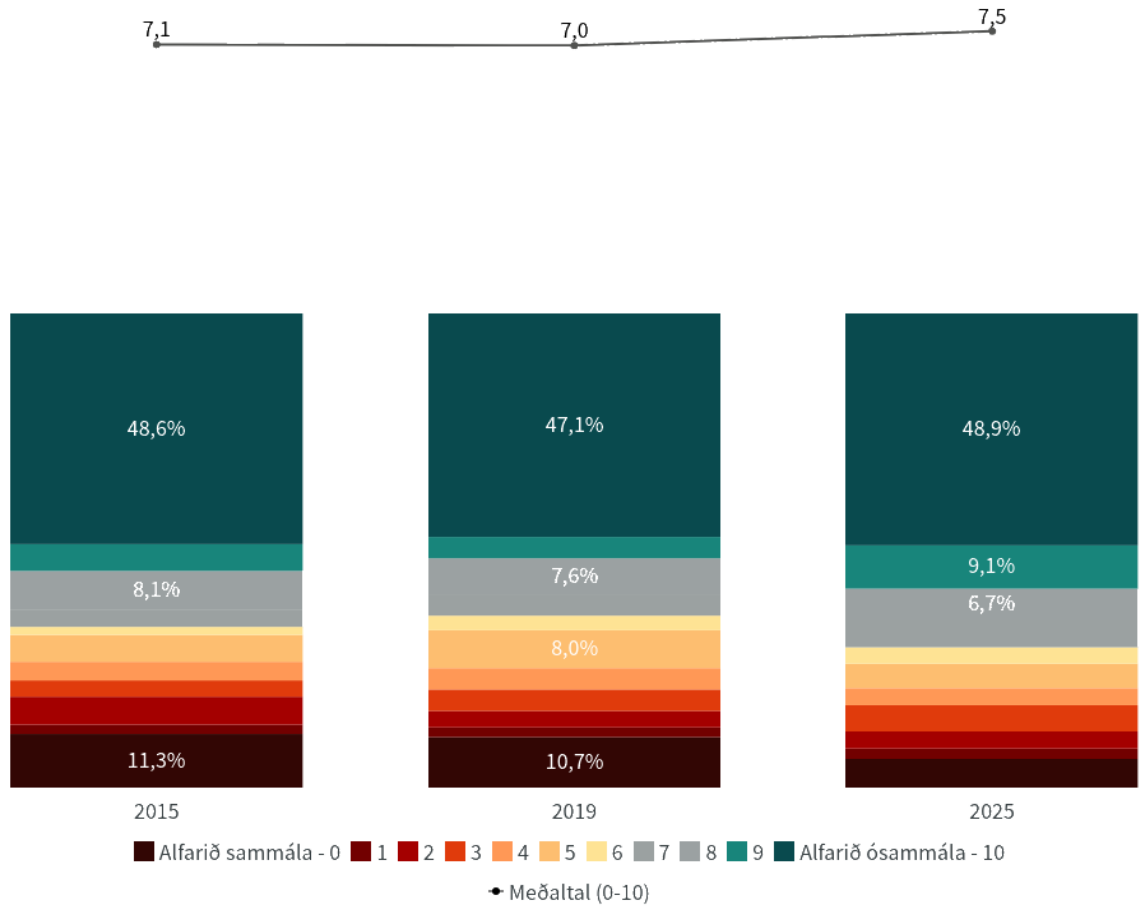

Tímabil: Year

Ég hef orðið vitni að því að samstarfsmenn hafi orðið fyrir einelti um borð

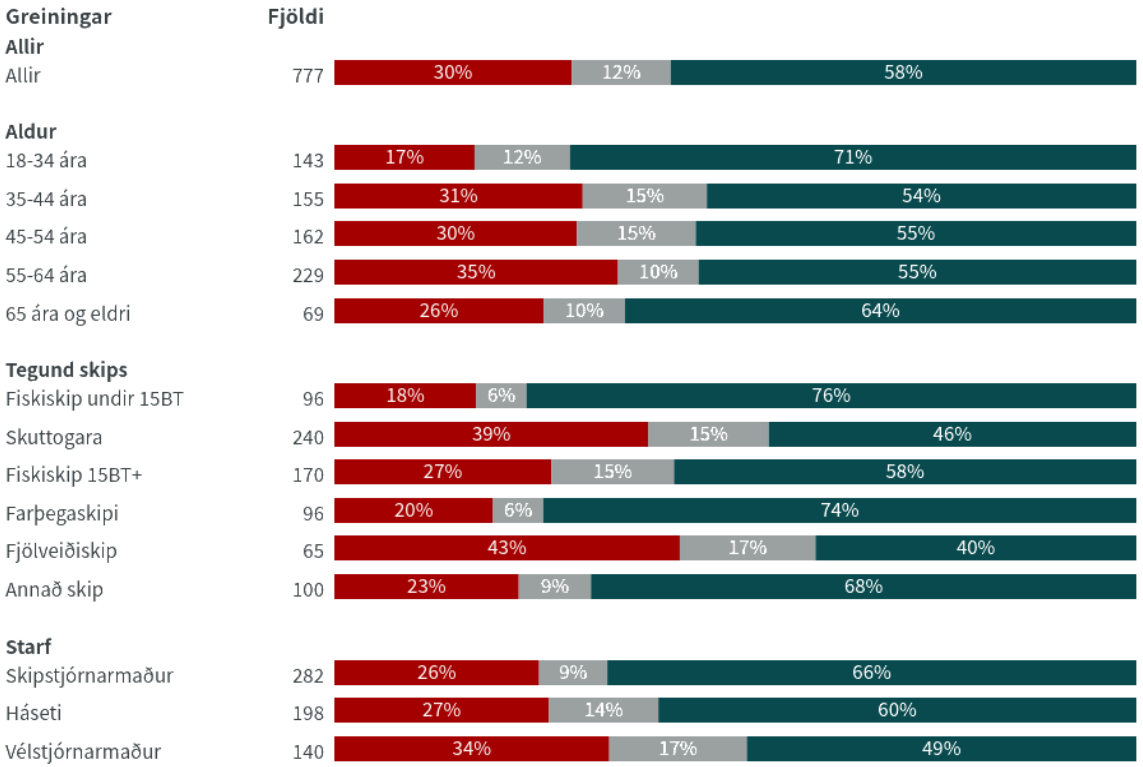

Niðurstöður eru ekki birtar ef n<5

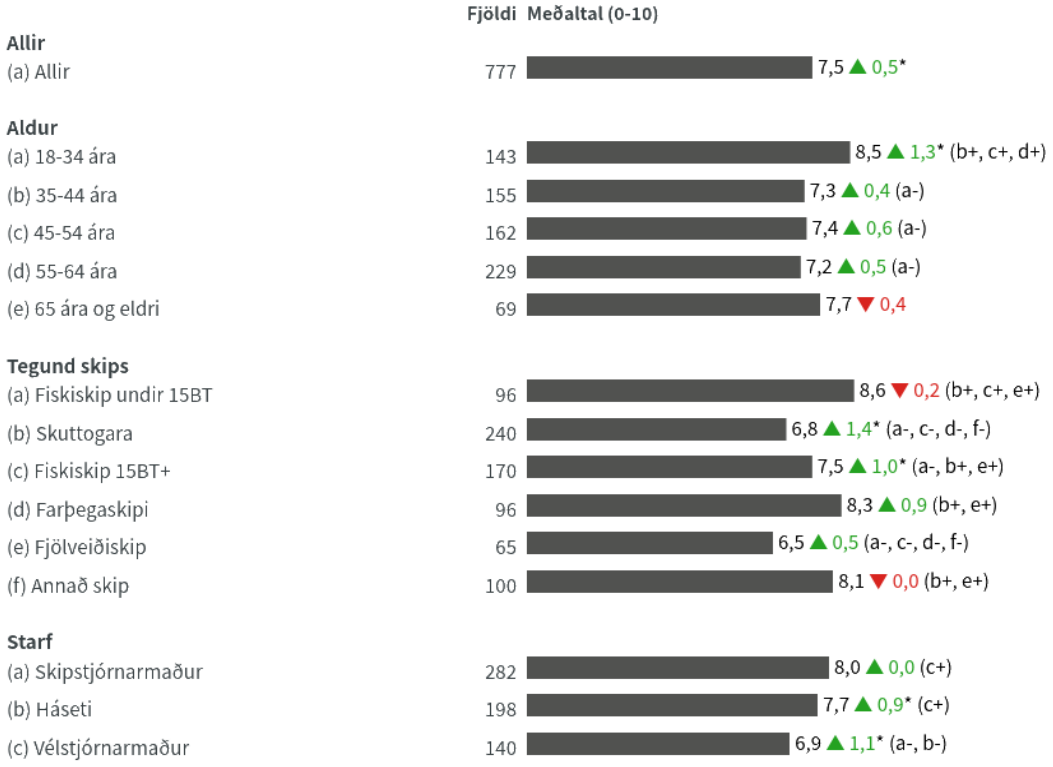

*Marktækur munur á meðaltölum milli tímabila

a+/-....marktækur munur á meðaltölum milli hópa

Niðurstöður eru ekki birtar ef n<5

Ég hef orðið vitni að því að samstarfsmenn hafi orðið fyrir einelti um borð

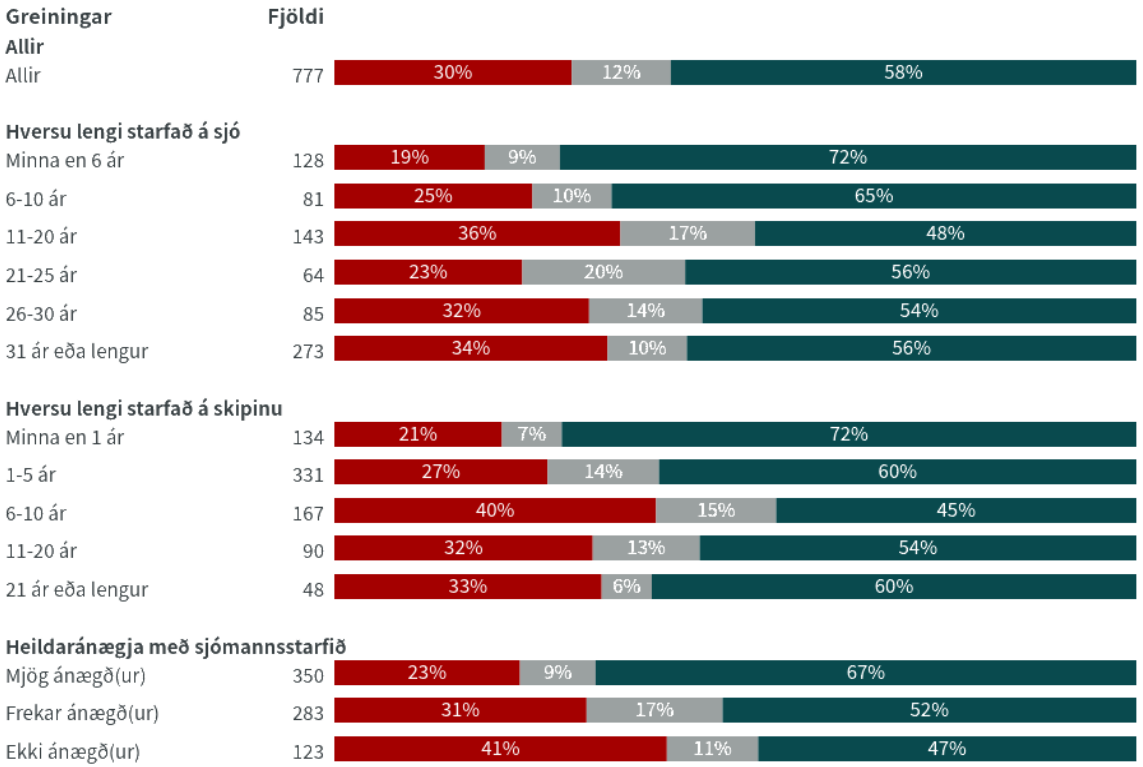

Niðurstöður eru ekki birtar ef n<5

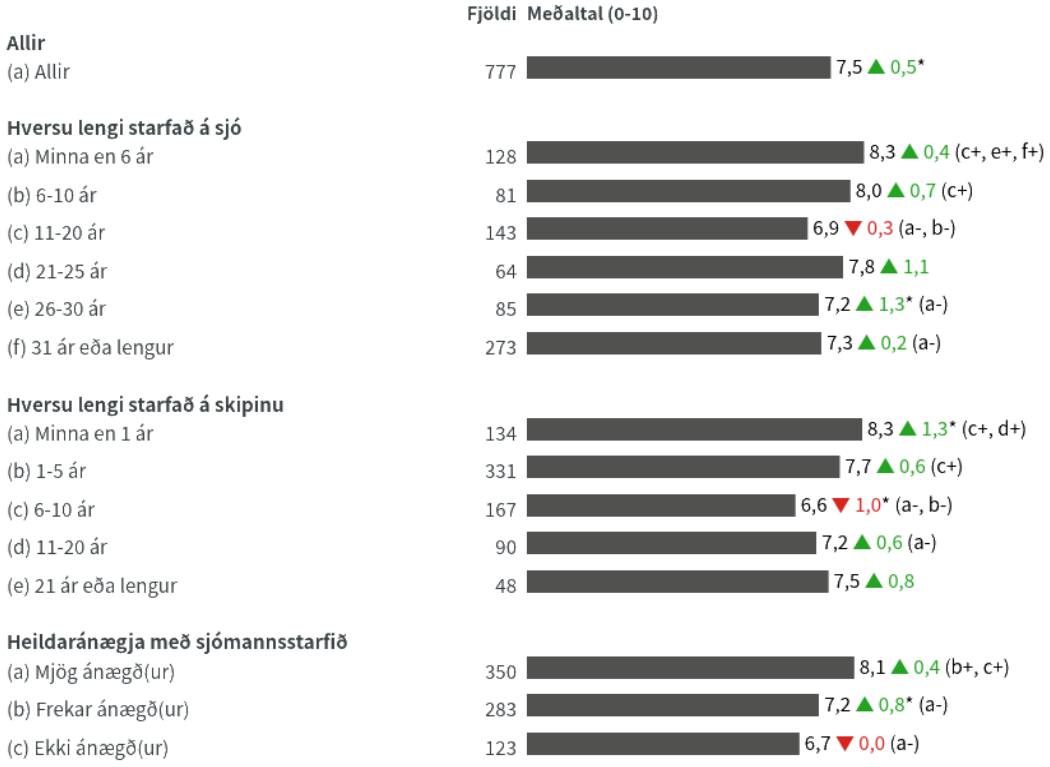

*Marktækur munur á meðaltölum milli tímabila

a+/-....marktækur munur á meðaltölum milli hópa

Niðurstöður eru ekki birtar ef n<5

Hversu sammála eða ósammála ertu eftirfarandi fullyrðingu almennt, á kvarðanum 0-10 þar sem 0 þýðir alfarið ósammála og 10 þýðir alfarið sammála. Slysum um borð í skipum hefur almennt fækkað á síðustu árum

Nýjasta mæling

	Fjöldi	%	+/-
0 - Alfarið ósammála (0)	13	1,8	1,0
1 (1)	6	0,8	0,7
2 (2)	6	0,8	0,7
3 (3)	9	1,2	0,8
4 (4)	5	0,7	0,6
5 (5)	36	4,9	1,6
6 (6)	25	3,4	1,3
7 (7)	63	8,6	2,0
8 (8)	119	16,2	2,7
9 (9)	106	14,4	2,5
10 - Alfarið sammála (10)	346	47,1	3,6
Fjöldi svara	734		
Tóku afstöðu	734	71,8	
Tóku ekki afstöðu	288	28,2	
Fjöldi svarenda	1.022	100,0	
Meðaltal (0-10)	8,4		
Vikmörk ±	0,2		
Staðalfrávik	2,2		

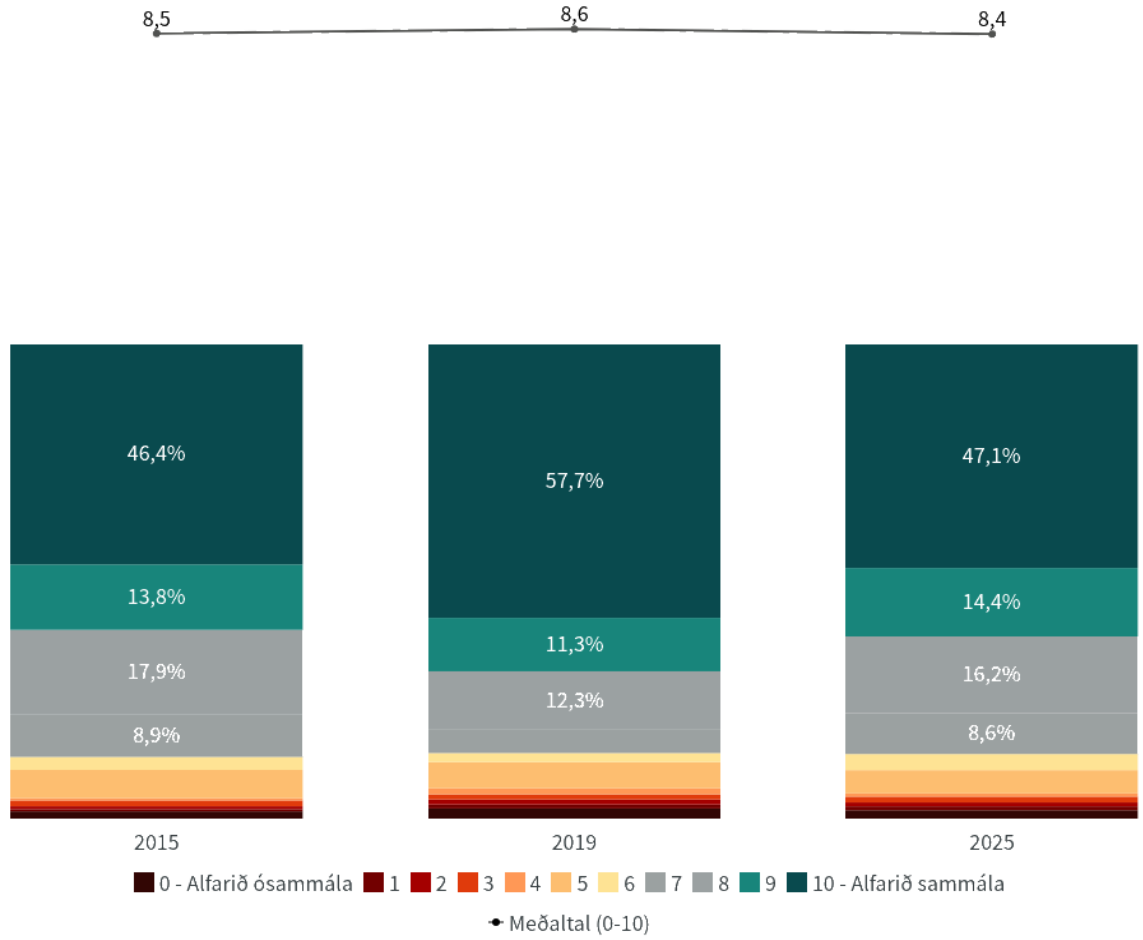

Tímabil: Year

Hversu sammála eða ósammála ertu eftirfarandi fullyrðingu almennt, á kvarðanum 0-10 þar sem 0 þýðir alfarið ósammála og 10 þýðir alfarið sammála. Slysum um borð í skipum hefur almennt fækkað á síðustu árum

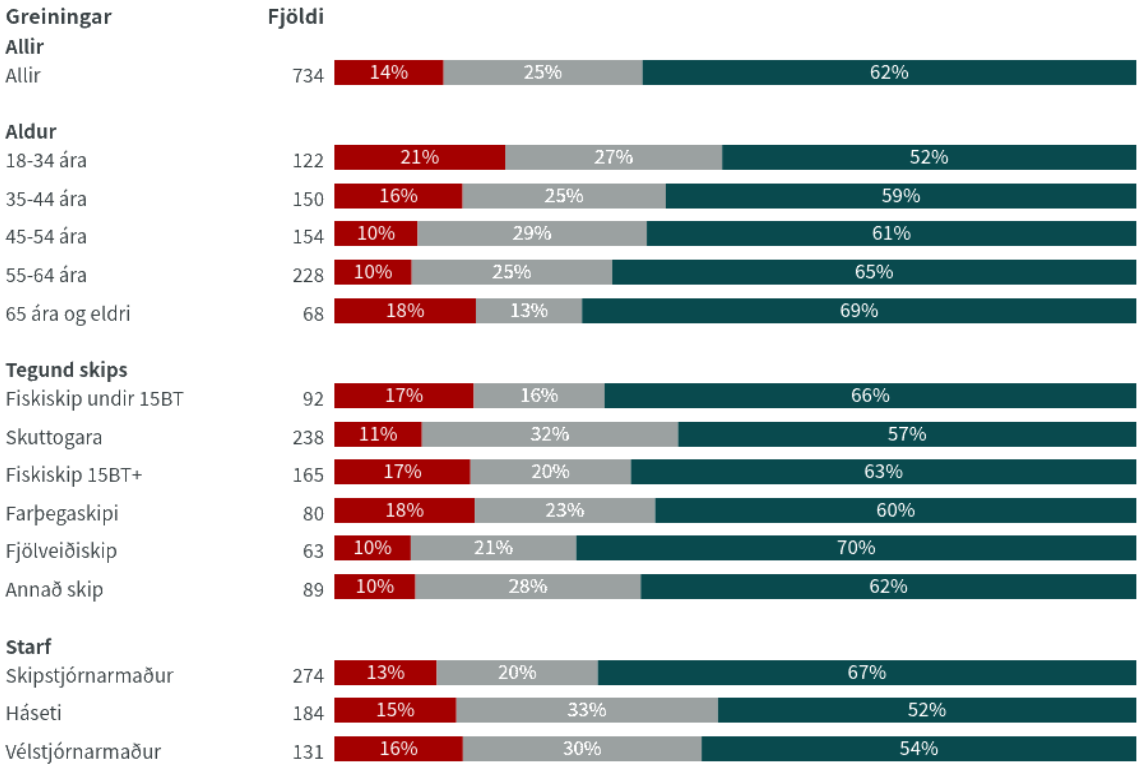

Niðurstöður eru ekki birtar ef n<5

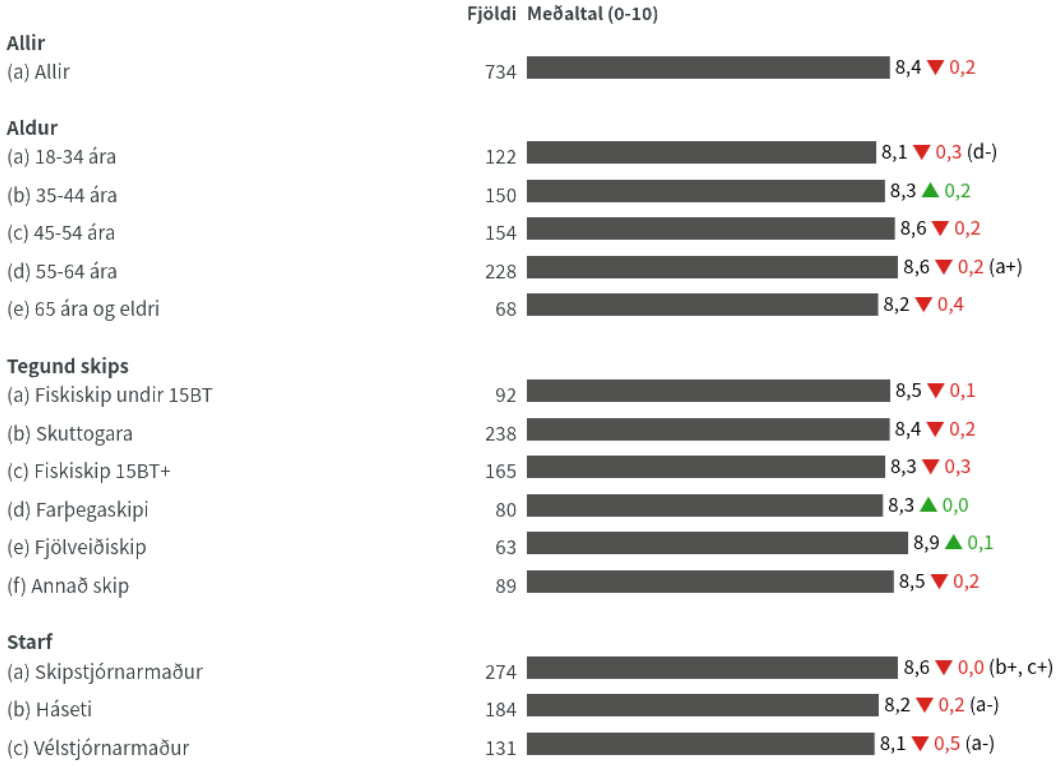

a+/-....marktækur munur á meðaltölum milli hópa

Niðurstöður eru ekki birtar ef n<5

Hversu sammála eða ósammála ertu eftirfarandi fullyrðingu almennt, á kvarðanum 0-10 þar sem 0 þýðir alfarið ósammála og 10 þýðir alfarið sammála. Slysum um borð í skipum hefur almennt fækkað á síðustu árum

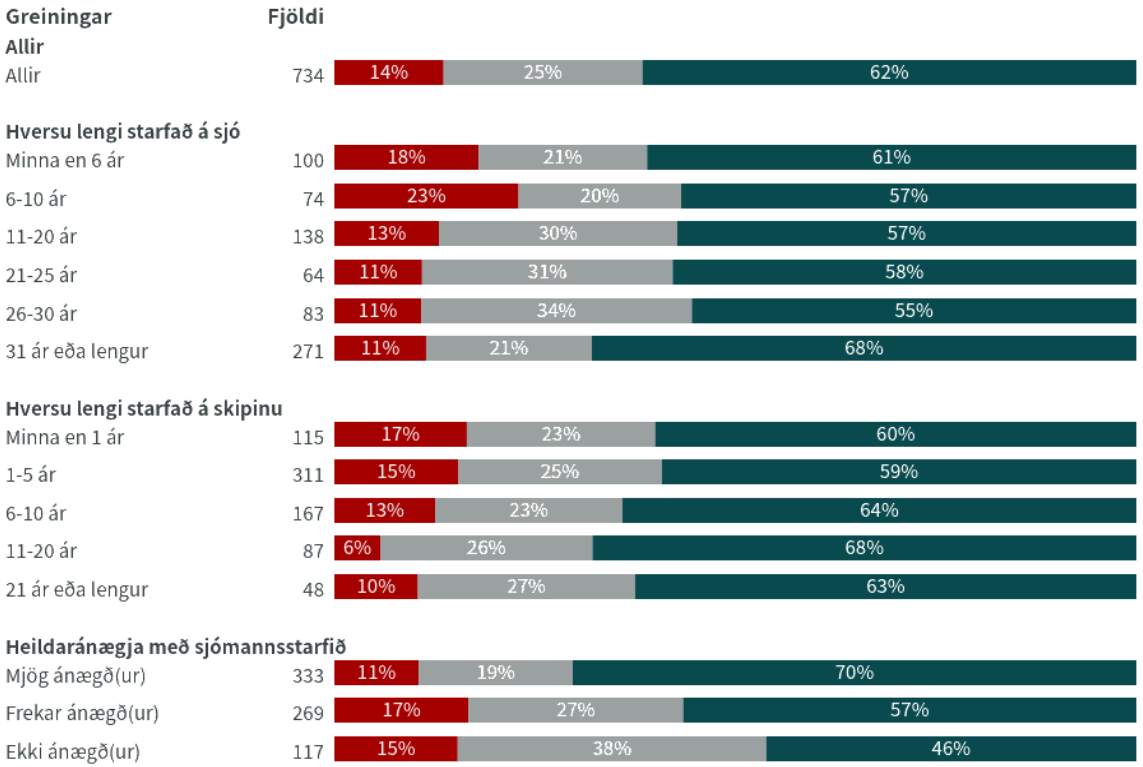

Niðurstöður eru ekki birtar ef n<5

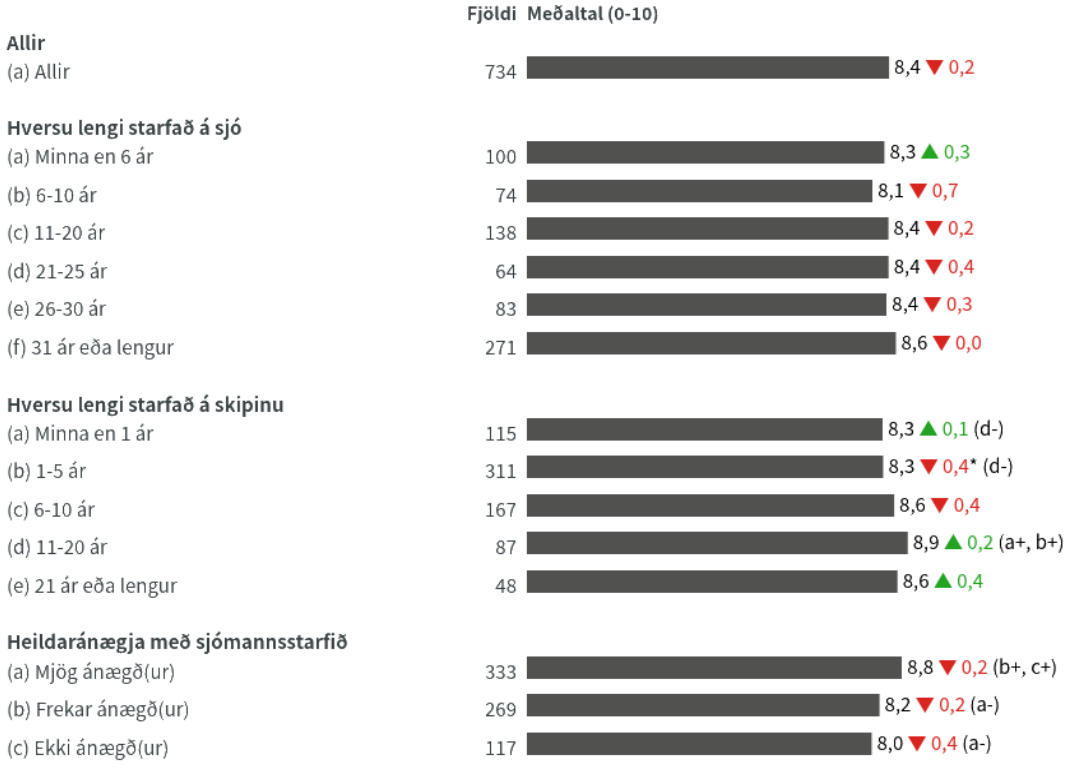

*Marktækur munur á meðaltölum milli tímabila

a+/-....marktækur munur á meðaltölum milli hópa

Niðurstöður eru ekki birtar ef n<5

Hefur þú einhvern tímann lent í sjóslysi?

Nýjasta mæling

	Fjöldi	%	+/-
Já	292	38,5	3,5
Nei	466	61,5	3,5
Fjöldi svara	758		
Tóku afstöðu	758	74,2	
Tóku ekki afstöðu	264	25,8	
Fjöldi svarenda	1.022	100,0	

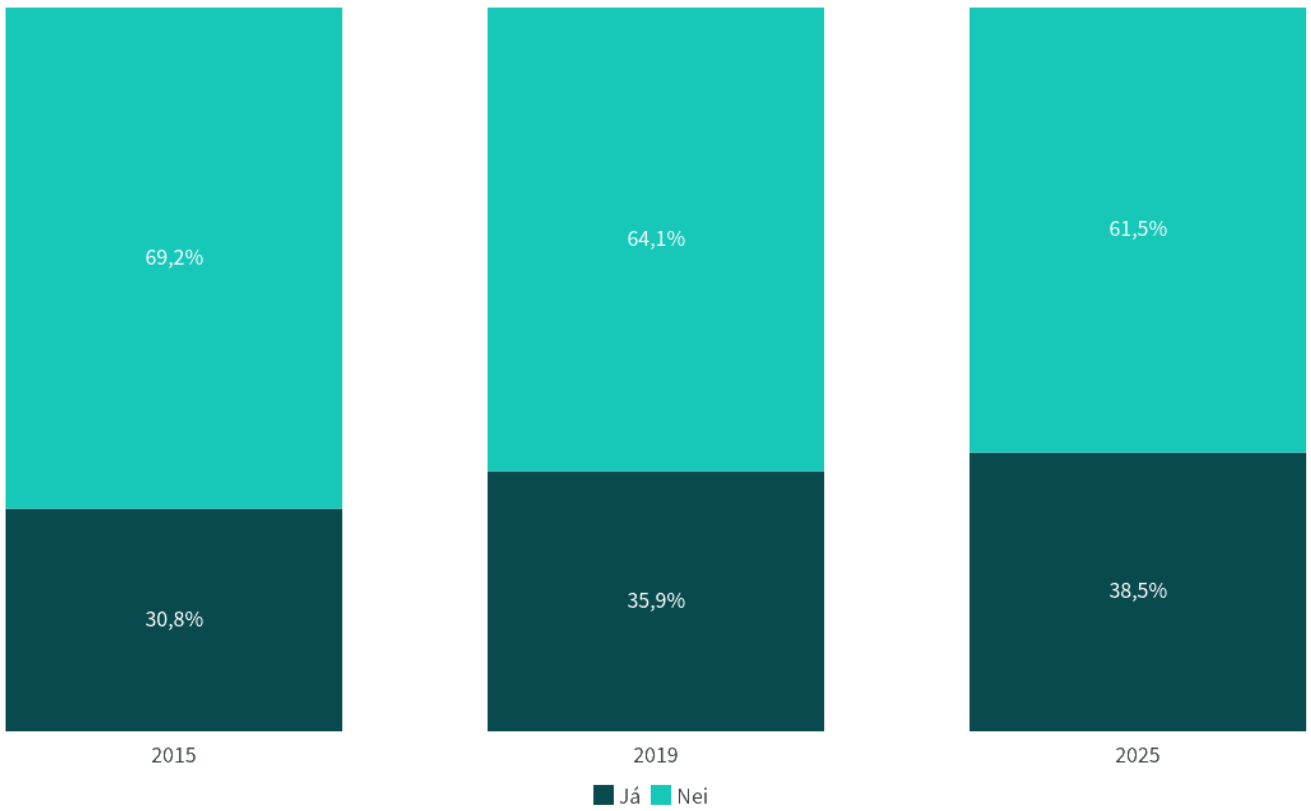

Tímabil: Year

Hefur þú einhvern tímann lent í sjóslysi?

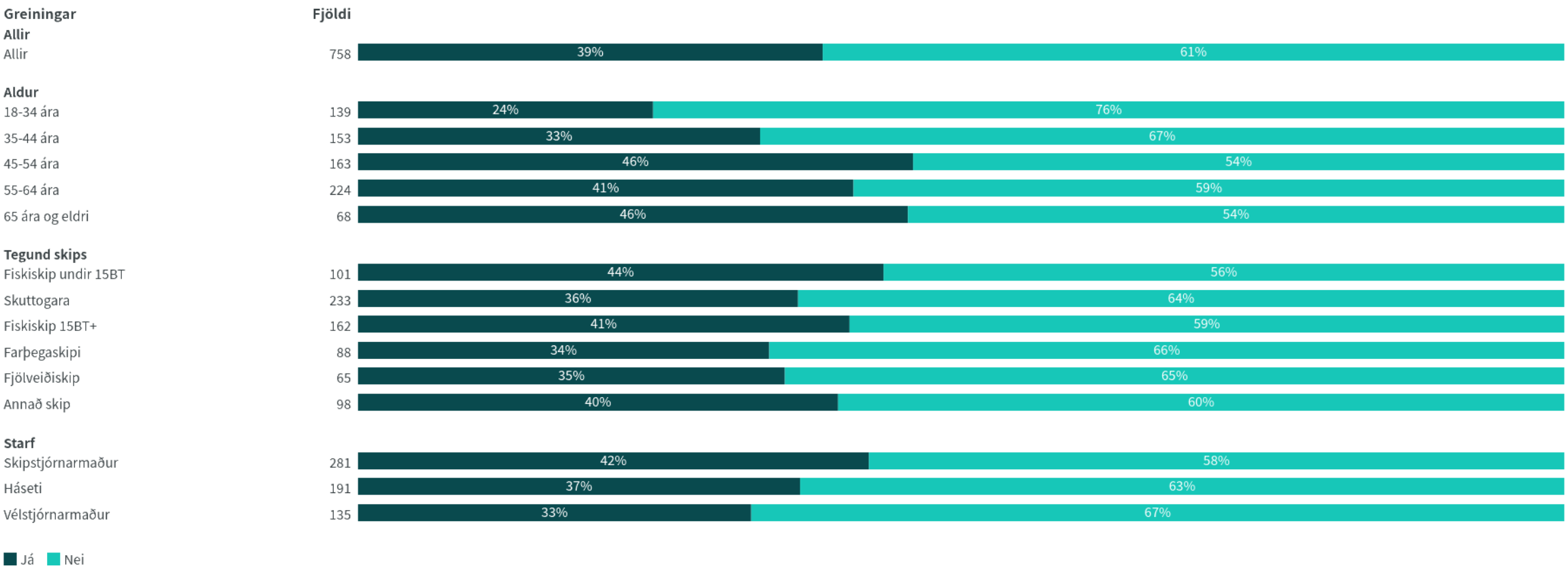

Niðurstöður eru ekki birtar ef n<5

Hefur þú einhvern tímann lent í sjóslysi?

Niðurstöður eru ekki birtar ef n<5

Hversu langt er síðan þú lentir í sjóslysi (ef þú hefur lent oftar en einu sinni í sjóslysi vinsamlega hafðu í huga það slys sem henti þig síðast)

Nýjasta mæling

	Fjöldi	%	+/-
Innan við ár	36	14,4	4,4
1-4 ár	54	21,6	5,1
5-19 ár	90	36,0	6,0
20 ár eða lengra	70	28,0	5,6
Fjöldi svara	250		
Tóku afstöðu	250	85,6	
Tóku ekki afstöðu	42	14,4	
Fjöldi aðspurðra	292	100,0	
Spurð	292	28,6	
Ekki spurð	730	71,4	
Fjöldi svarenda	1.022	100,0	

Þau sem hafa lent í sjóslysi voru spurð þessarar spurningar.



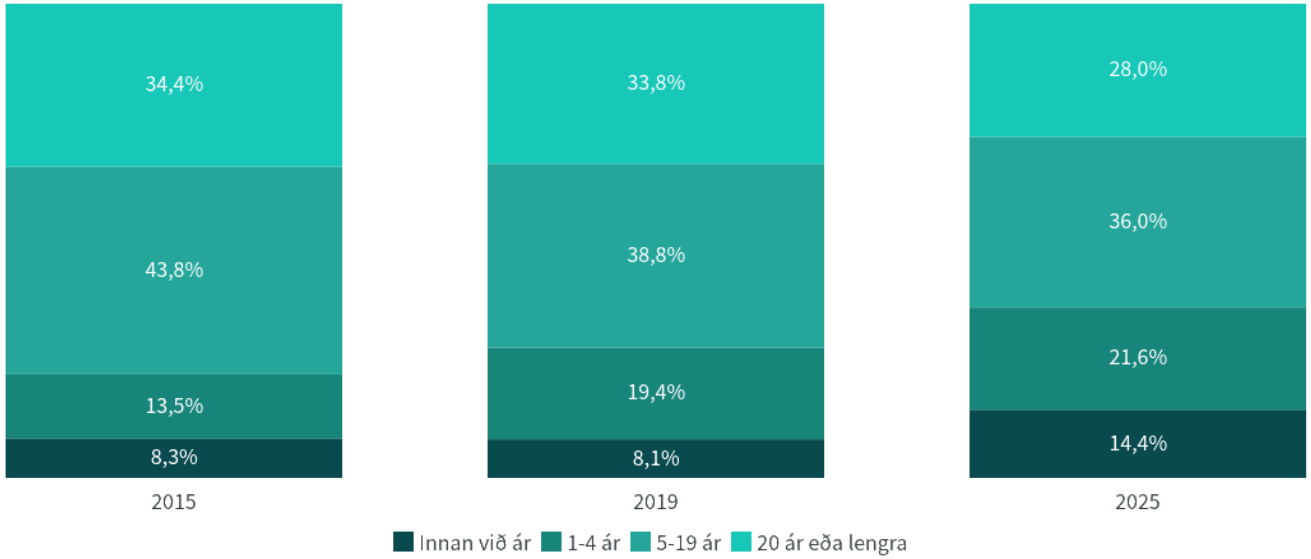

Tímabil: Year

Hversu langt er síðan þú lentir í sjóslysi (ef þú hefur lent oftar en einu sinni í sjóslysi vinsamlega hafðu í huga það slys sem henti þig síðast)

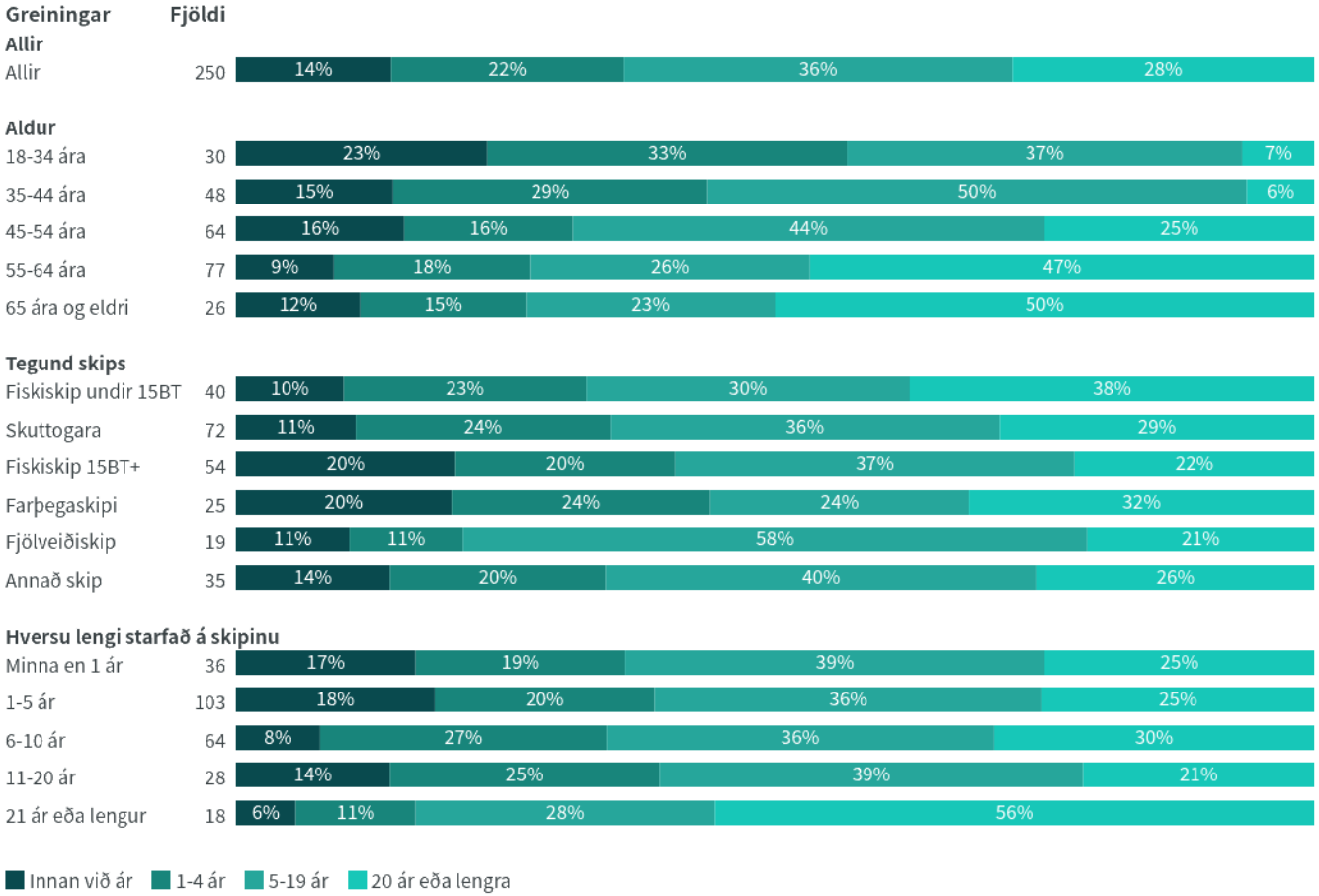

Niðurstöður eru ekki birtar ef n<5

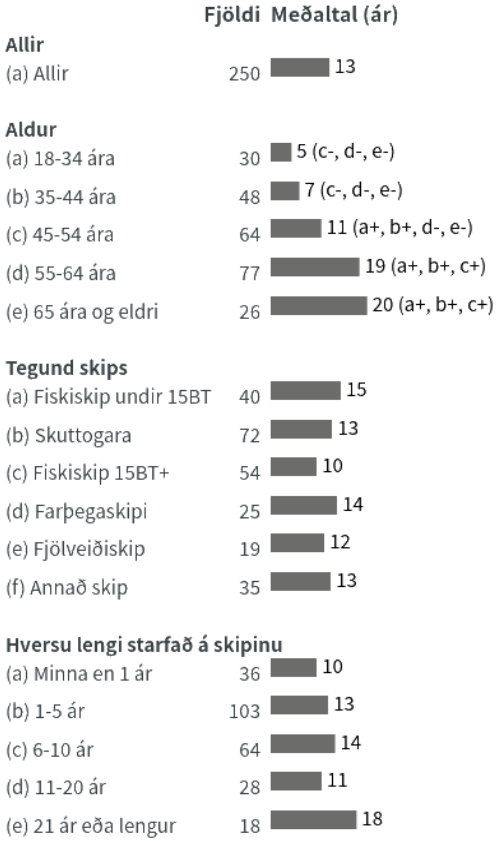

a+/-....marktækur munur á meðaltölum milli hópa

Hversu langt er síðan þú lentir í sjóslysi (ef þú hefur lent oftar en einu sinni í sjóslysi vinsamlega hafðu í huga það slys sem henti þig síðast)

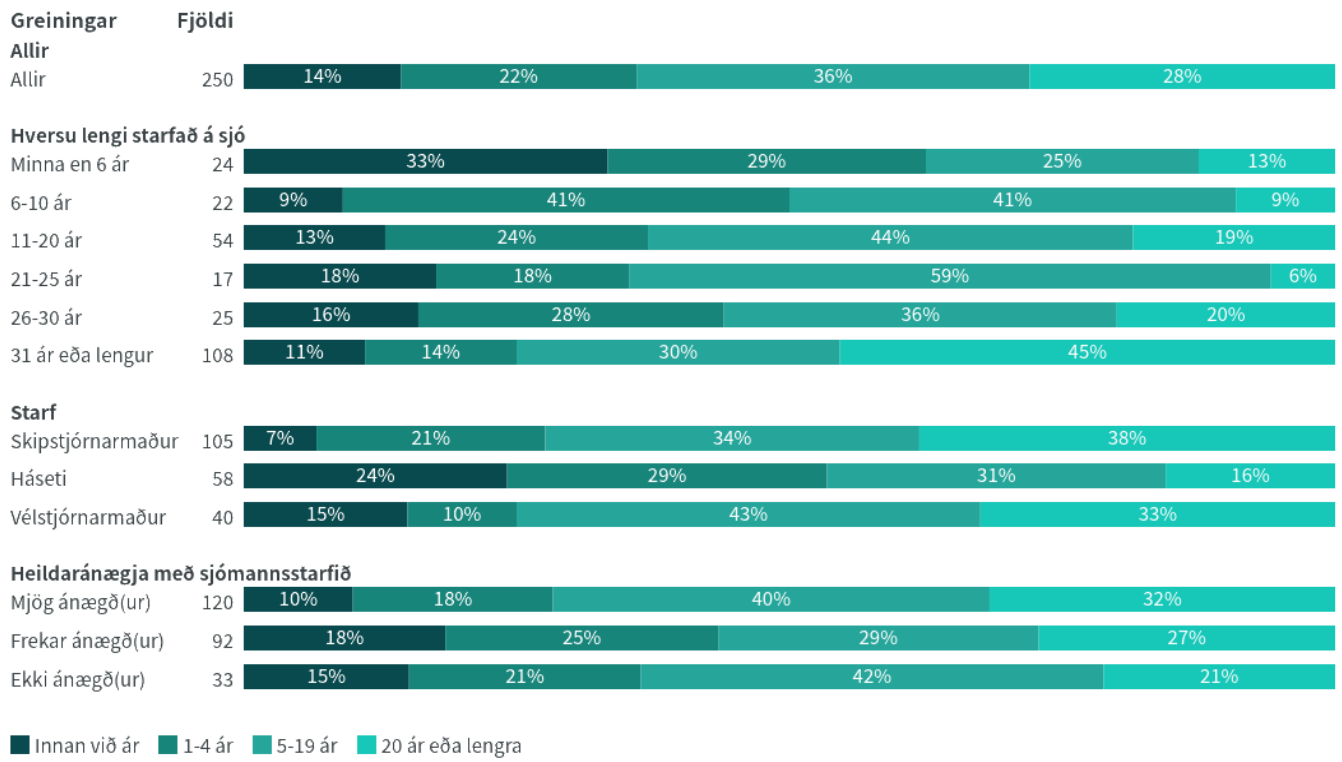

Niðurstöður eru ekki birtar ef n<5



a+/-....marktækur munur á meðaltölum milli hópa

Hversu lengi varst þú frá vinnu (ef þú varst frá vinnu) eftir slysið?

Nýjasta mæling

	Fjöldi	%	+/-
Var ekkert frá vinnu	112	40,1	5,8
Skemur en 72 tíma	12	4,3	2,4
72 tímar til 2 vikur	20	7,2	3,0
2 vikur til mánuður	34	12,2	3,8
Mánuður til tveir mánuðir	38	13,6	4,0
Lengur en tvo mánuði	63	22,6	4,9
Fjöldi svara	279		
Tóku afstöðu	279	95,5	
Tóku ekki afstöðu	13	4,5	
Fjöldi aðspurðra	292	100,0	
Spurð	292	28,6	
Ekki spurð	730	71,4	
Fjöldi svarenda	1.022	100,0	

Þau sem hafa lent í sjóslysi voru spurð þessarar spurningar.

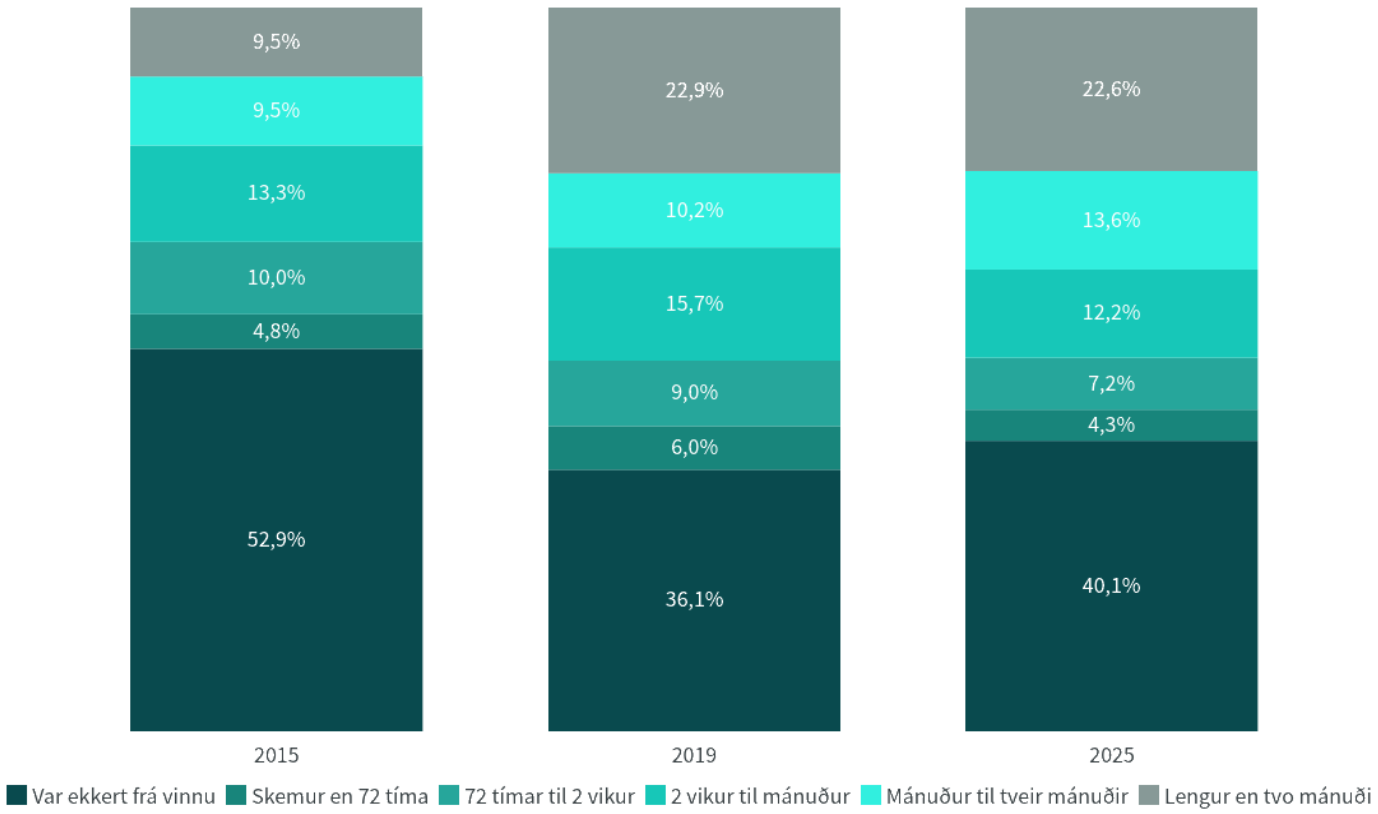

Tímabil: Year

Hversu lengi varst þú frá vinnu (ef þú varst frá vinnu) eftir slysið?

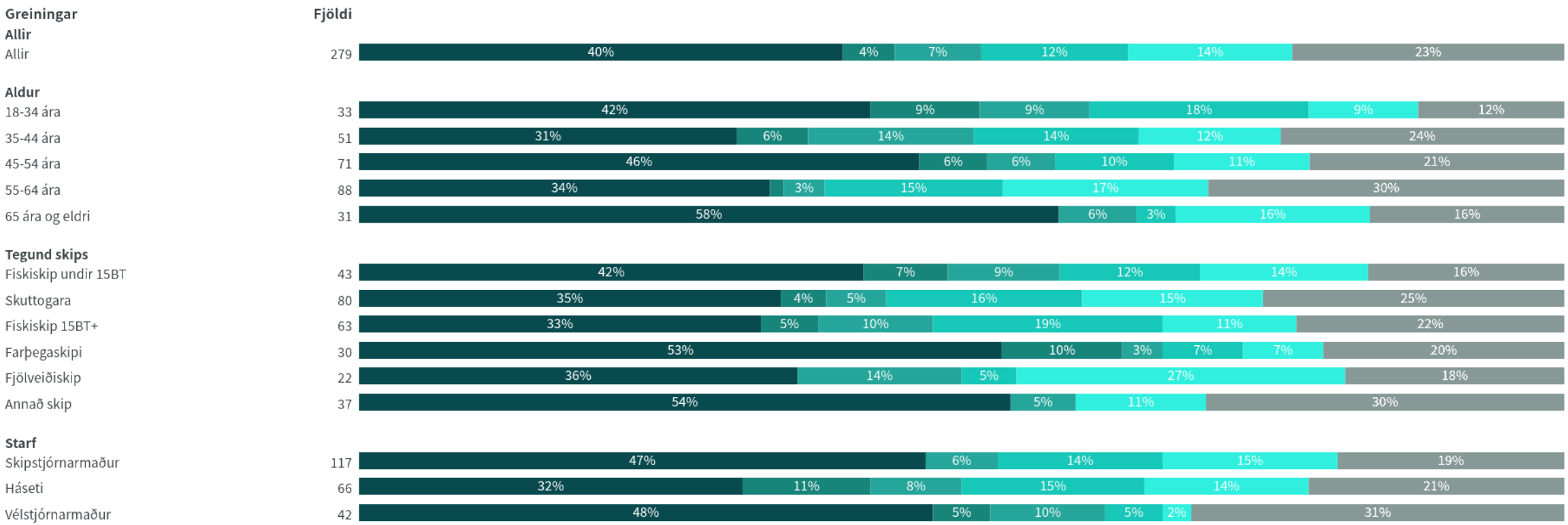

Niðurstöður eru ekki birtar ef n<5

Hversu lengi varst þú frá vinnu (ef þú varst frá vinnu) eftir slysið?

Niðurstöður eru ekki birtar ef n<5

Hefur þú einhvern tíma lent í vinnuslysi um borð í skipi (ath. að ekki er átt við skipskaða (sjóslys) heldur t.d. fall í stiga, áverka vegna véla um borð o.s.frv.)?

Nýjasta mæling

	Fjöldi	%	+/-
Já	448	58,7	3,5
Nei	315	41,3	3,5
Fjöldi svara	763		
Tóku afstöðu	763	74,7	
Tóku ekki afstöðu	259	25,3	
Fjöldi svarenda	1.022	100,0	

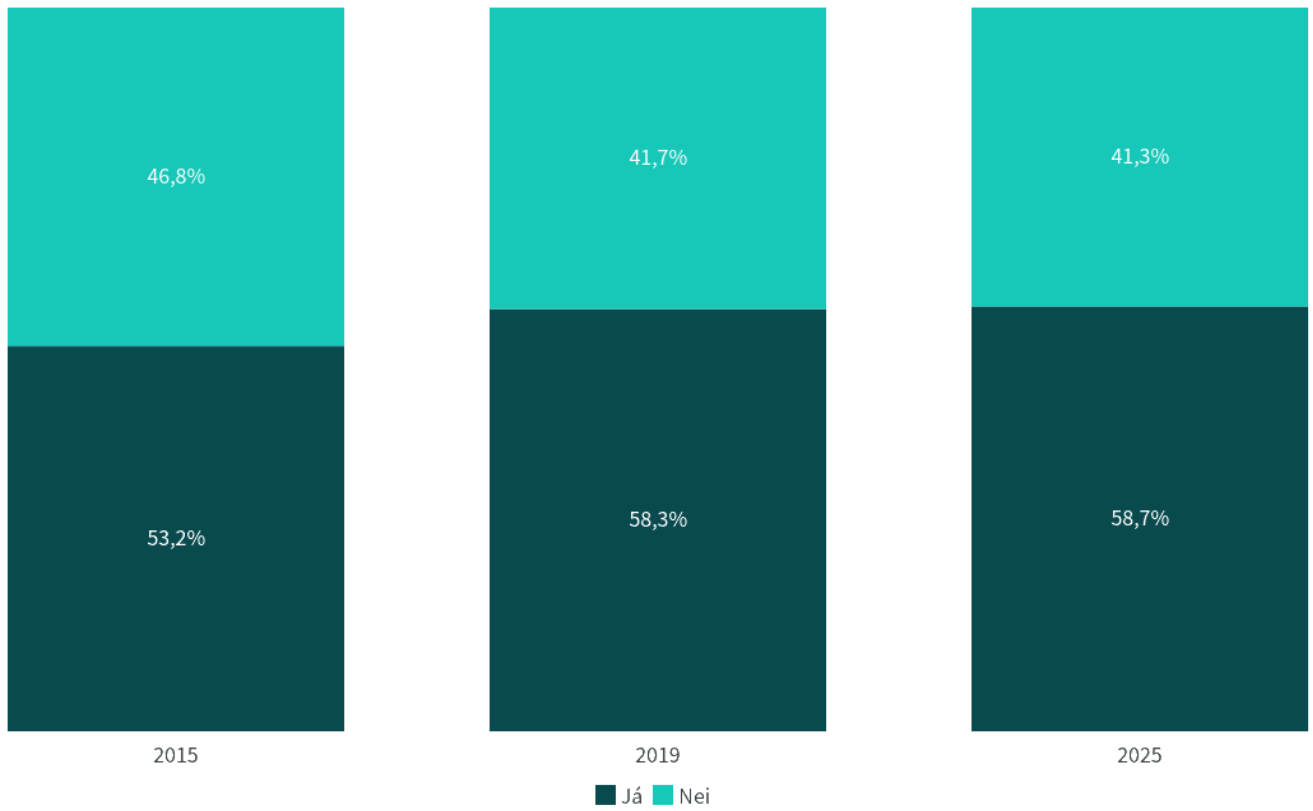

Tímabil: Year

Hefur þú einhvern tíma lent í vinnuslysi um borð í skipi (ath. að ekki er átt við skipskaða (sjóslys) heldur t.d. fall í stiga, áverka vegna véla um borð o.s.frv.)?

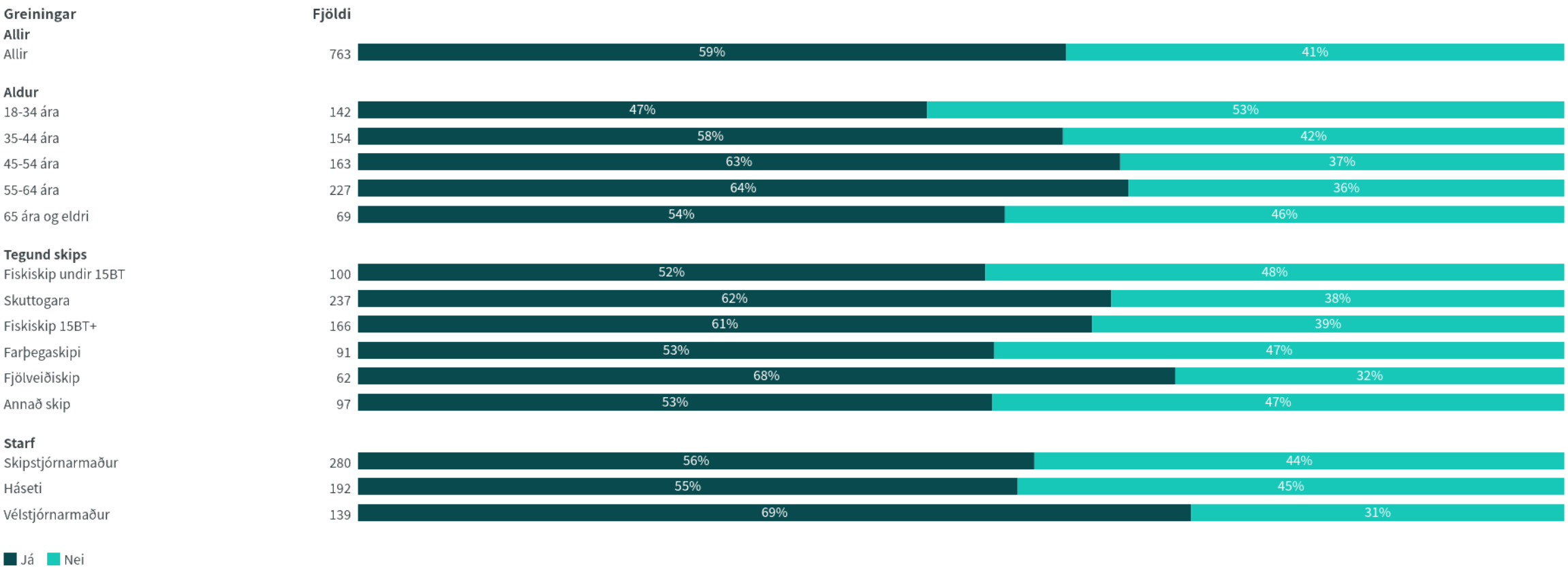

Niðurstöður eru ekki birtar ef n<5

Hefur þú einhvern tíma lent í vinnuslysi um borð í skipi (ath. að ekki er átt við skipskaða (sjóslys) heldur t.d. fall í stiga, áverka vegna véla um borð o.s.frv.)?

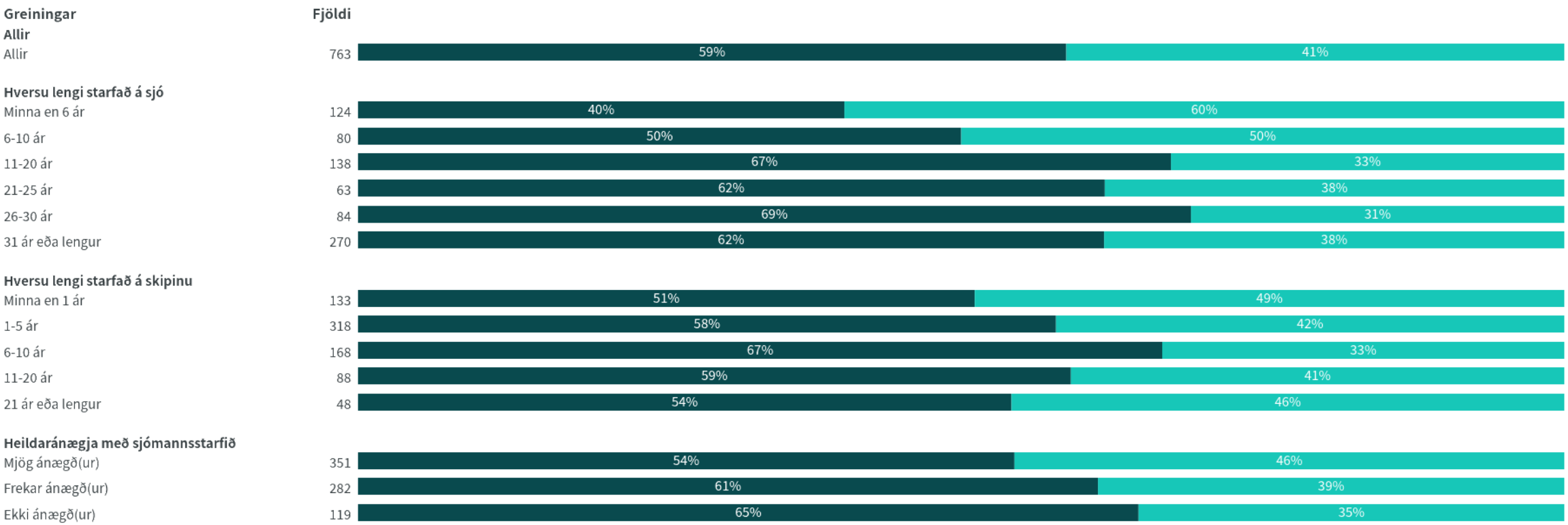

Niðurstöður eru ekki birtar ef n<5

Hversu langt er síðan þú lentir í vinnuslysi (ef þú hefur lent oftar en einu sinni í vinnuslysi vinsamlega hafðu í huga það slys sem henti þig síðast)?

Nýjasta mæling

	Fjöldi	%	+/-
Innan við ár	76	20,1	4,0
1-4 ár	111	29,4	4,6
5-19 ár	130	34,4	4,8
20 ár eða lengra	61	16,1	3,7
Fjöldi svara	378		
Tóku afstöðu	378	84,4	
Tóku ekki afstöðu	70	15,6	
Fjöldi aðspurðra	448	100,0	
Spurð	448	43,8	
Ekki spurð	574	56,2	
Fjöldi svarenda	1.022	100,0	

Þau sem hafa lent í vinnuslysi voru spurð þessarar spurningar.

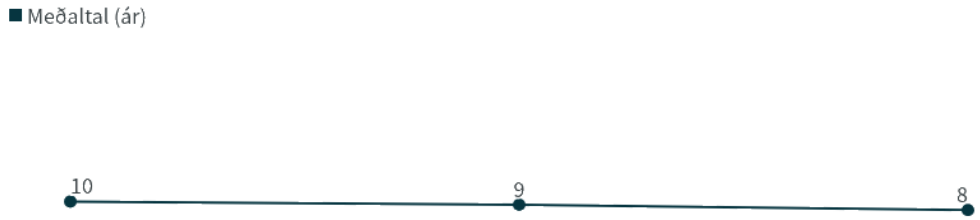

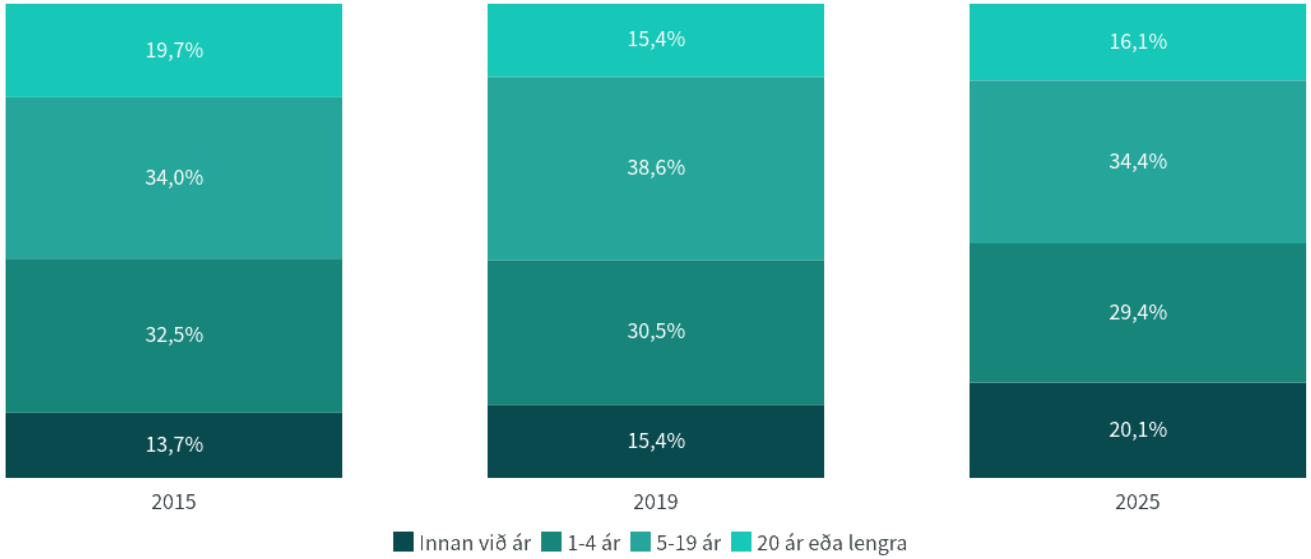

Tímabil: Year

Hversu langt er síðan þú lentir í vinnuslysi (ef þú hefur lent oftar en einu sinni í vinnuslysi vinsamlega hafðu í huga það slys sem henti þig síðast)?

Niðurstöður eru ekki birtar ef n<5



a+/-....marktækur munur á meðaltölum milli hópa

Hversu langt er síðan þú lentir í vinnuslysi (ef þú hefur lent oftar en einu sinni í vinnuslysi vinsamlega hafðu í huga það slys sem henti þig síðast)?

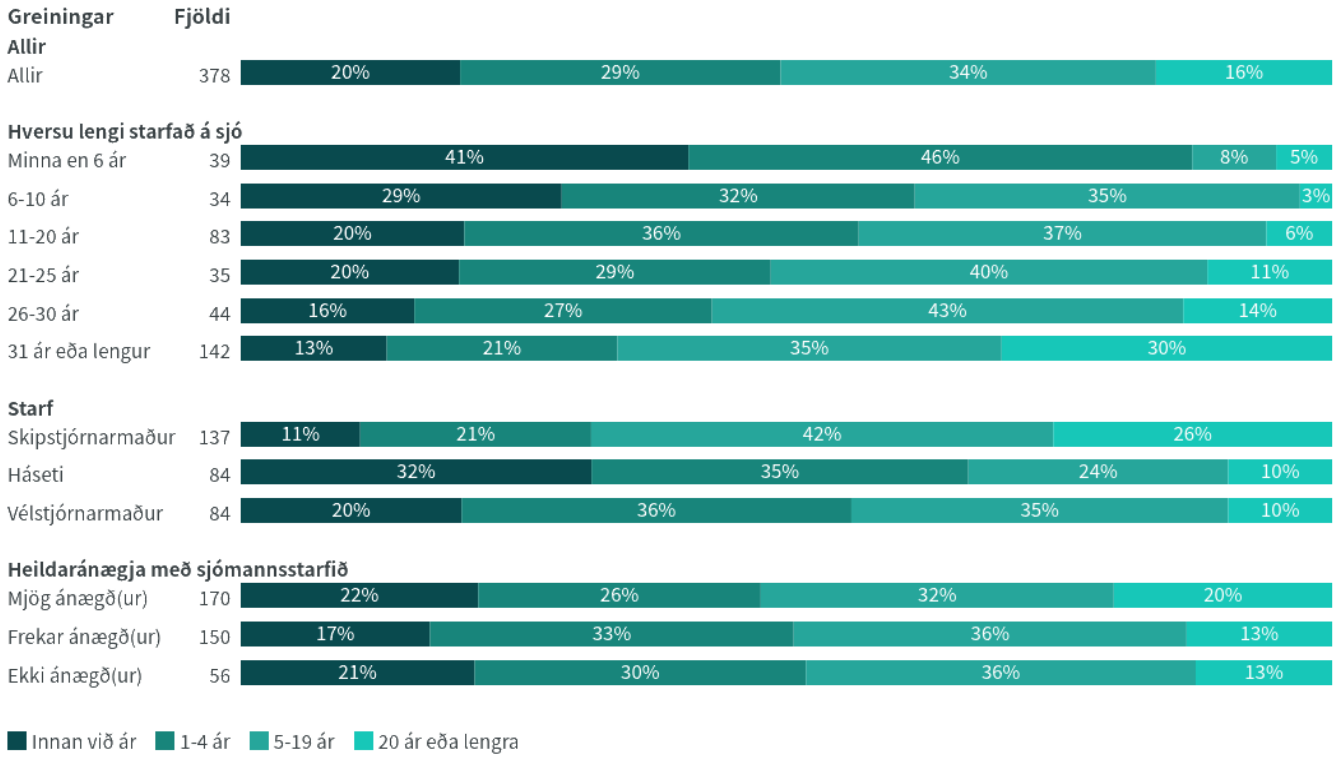

Niðurstöður eru ekki birtar ef n<5

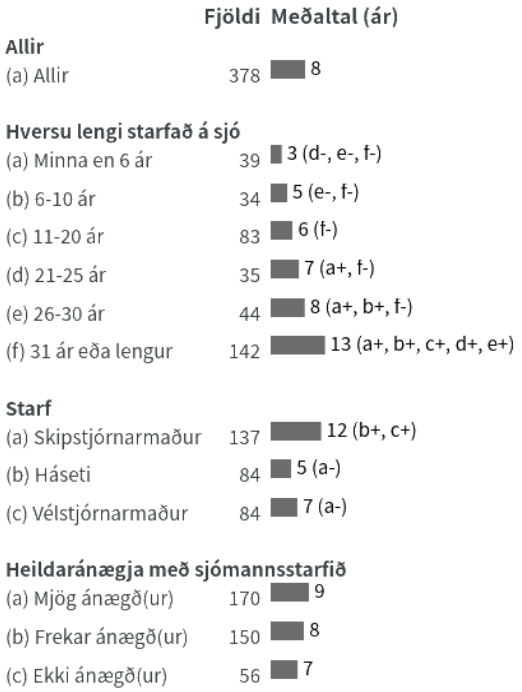

a+/-....marktækur munur á meðaltölum milli hópa

Hversu lengi varstu frá vinnu síðast þegar þú lentir í vinnuslysi um borð?

Nýjasta mæling

	Fjöldi	%	+/-
Var ekkert frá vinnu	176	41,0	4,7
Skemur en 72 tíma	33	7,7	2,5
72 tímar til 2 vikur	38	8,9	2,7
2 vikur til mánuður	59	13,8	3,3
Mánuður til tveir mánuðir	60	14,0	3,3
Lengur en tvo mánuði	63	14,7	3,3
Fjöldi svara	429		
Tóku afstöðu	429	95,8	
Tóku ekki afstöðu	19	4,2	
Fjöldi aðspurðra	448	100,0	
Spurð	448	43,8	
Ekki spurð	574	56,2	
Fjöldi svarenda	1.022	100,0	

Þau sem hafa lent í vinnuslysi voru spurð þessarar spurningar.

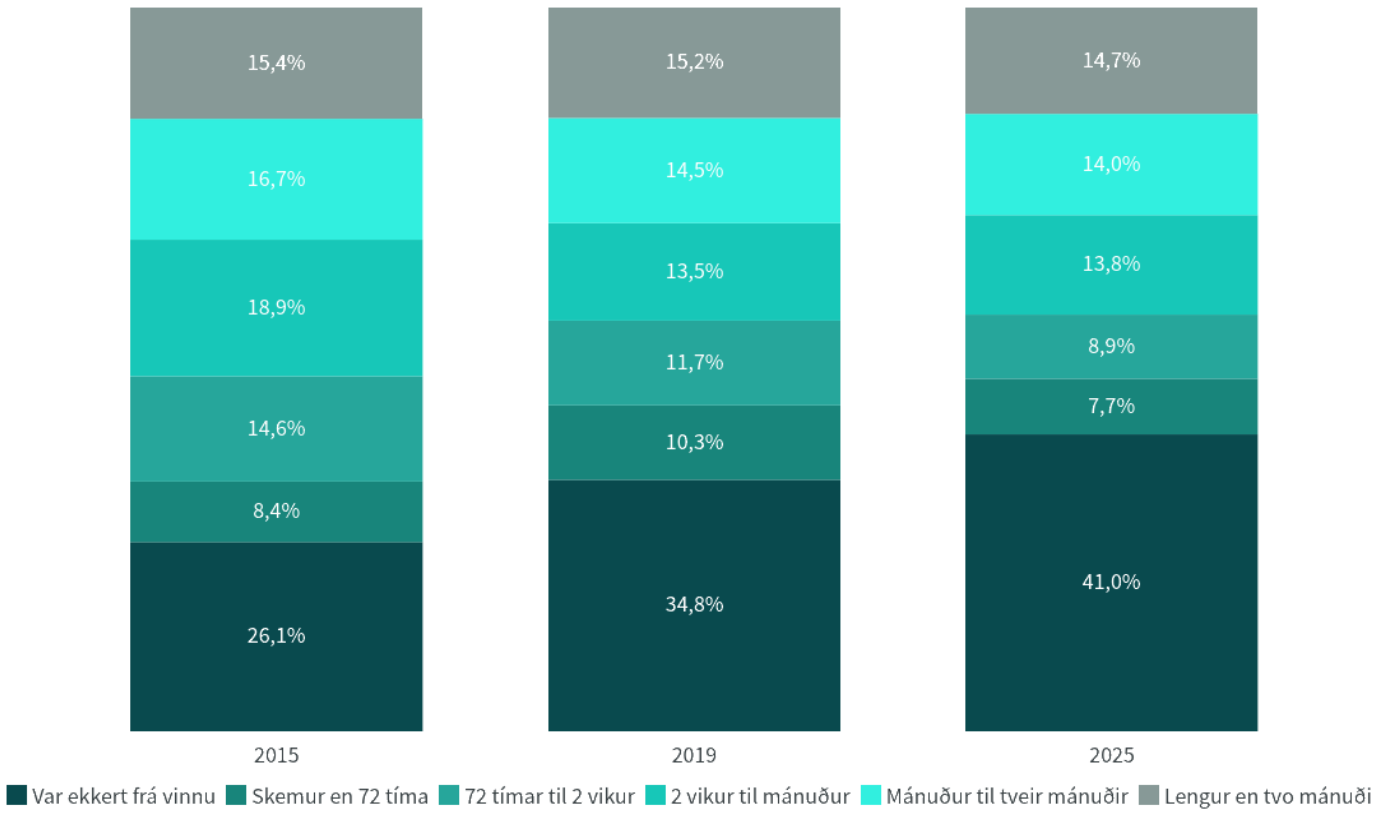

Tímabil: Year

Hversu lengi varstu frá vinnu síðast þegar þú lentir í vinnuslysi um borð?

Niðurstöður eru ekki birtar ef n<5

Hversu lengi varstu frá vinnu síðast þegar þú lentir í vinnuslysi um borð?

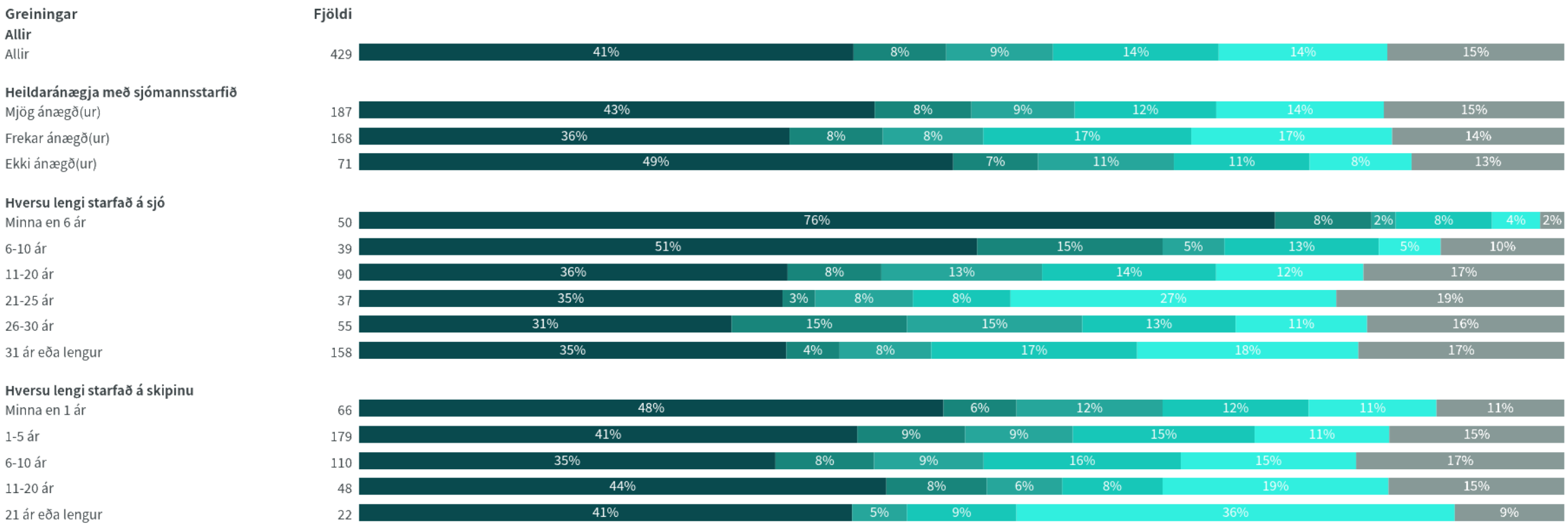

Niðurstöður eru ekki birtar ef n<5

Hvaða vaktakerfi eru um borð í þínu skipi? (Því skipi sem þú varst lögskráð(ur) á þann 28. júlí?

Nýjasta mæling

	Fjöldi	%	+/-
8-8	247	51,8	4,5
12-12	111	23,3	3,8
14-10	32	6,7	2,2
16-8	17	3,6	1,7
6-6	8	1,7	1,2
18-6	1	0,2	0,4
Önnur vaktakerfi	61	12,8	3,0
Fjöldi svara	477		
Tóku afstöðu	477	46,7	
Á ekki við/Það er ekkert formlegt vaktakerfi á skipinu	279	27,3	
Tóku ekki afstöðu	266	26,0	
Fjöldi svarenda	1.022	100,0	

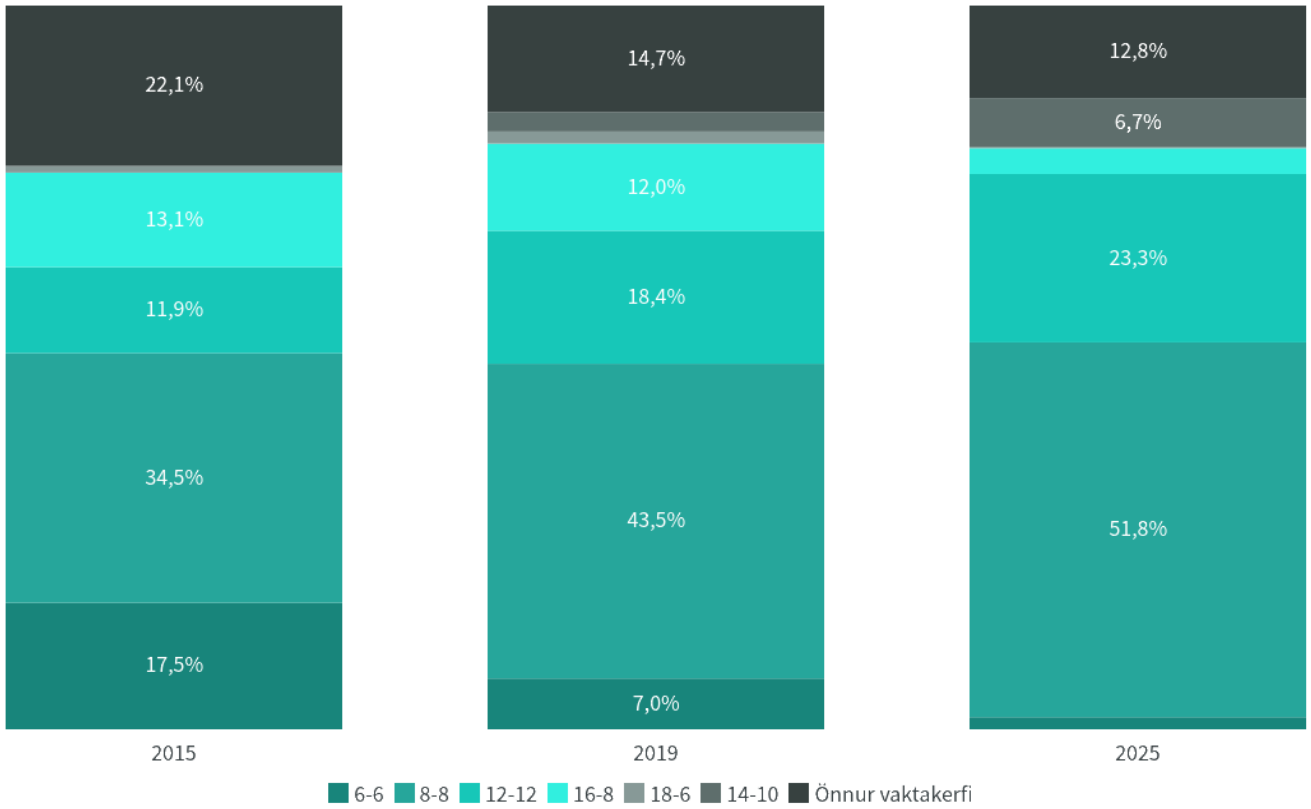

Tímabil: Year

Hversu lengi varstu frá vinnu síðast þegar þú lentir í vinnuslysi um borð?

Niðurstöður eru ekki birtar ef n<5

Hvaða vaktakerfi eru um borð í þínu skipi? (Því skipi sem þú varst lögskráð(ur) á þann 28. júlí?

Niðurstöður eru ekki birtar ef n<5

Hversu ánægð(ur) eða óánægð(ur) ertu með það vaktakerfi?

Nýjasta mæling

	Fjöldi	%	+/-
Mjög ánægð(ur) (5)	266	56,8	4,5
Frekar ánægð(ur) (4)	112	23,9	3,9
Hvorki né (3)	58	12,4	3,0
Frekar óánægð(ur) (2)	20	4,3	1,8
Mjög óánægð(ur) (1)	12	2,6	1,4
Fjöldi svara	468		
Tóku afstöðu	468	98,1	
Tóku ekki afstöðu	9	1,9	
Fjöldi aðspurðra	477	100,0	
Spurð	477	46,7	
Ekki spurð	545	53,3	
Fjöldi svarenda	1.022	100,0	
Meðaltal (1-5)	4,3		
Vikmörk ±	0,1		
Staðalfrávik	1,0		

Þau sem nefna vaktakerfi um borð voru spurð þessarar spurningar.

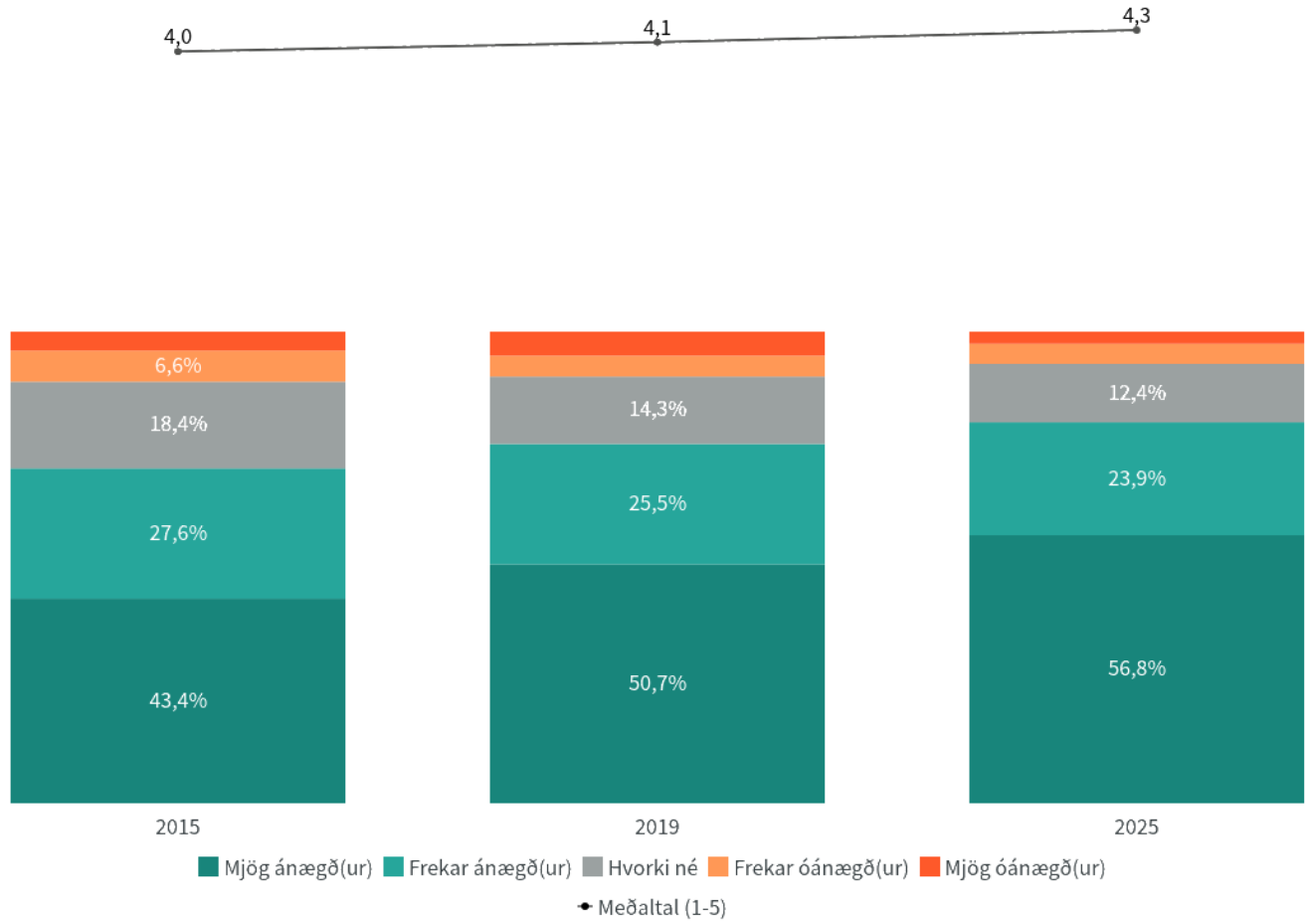

Tímabil: Year

Hversu ánægð(ur) eða óánægð(ur) ertu með það vaktakerfi?

*Marktækur munur á meðaltölum milli tímabila

a+/-....marktækur munur á meðaltölum milli hópa

Niðurstöður eru ekki birtar ef n<5

Hversu ánægð(ur) eða óánægð(ur) ertu með það vaktakerfi?

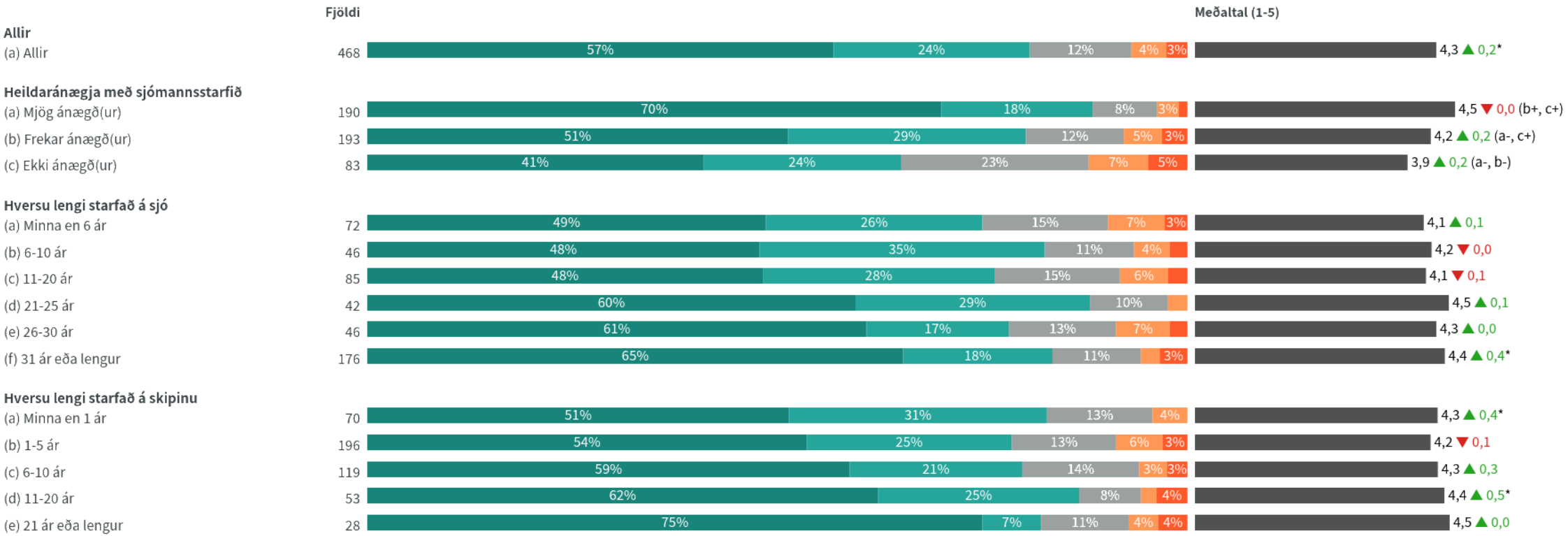

*Marktækur munur á meðaltölum milli tímabila

a+/-....marktækur munur á meðaltölum milli hópa

Niðurstöður eru ekki birtar ef n<5

Hversu ánægð(ur) eða óánægð(ur) ert þú (eða varst þú) í starfi því sem þú sinntir á skipinu sem þú varst lögskráð(ur) á þann 28. júlí?

Nýjasta mæling

	Fjöldi	%	+/-
Mjög ánægð(ur) (5)	374	49,0	3,5
Frekar ánægð(ur) (4)	279	36,5	3,4
Hvorki né (3)	75	9,8	2,1
Frekar óánægð(ur) (2)	24	3,1	1,2
Mjög óánægð(ur) (1)	12	1,6	0,9
Fjöldi svara	764		
Tóku afstöðu	764	74,8	
Tóku ekki afstöðu	258	25,2	
Fjöldi svarenda	1.022	100,0	
Meðaltal (1-5)	4,3		
Vikmörk ±	0,1		
Staðalfrávik	0,9		

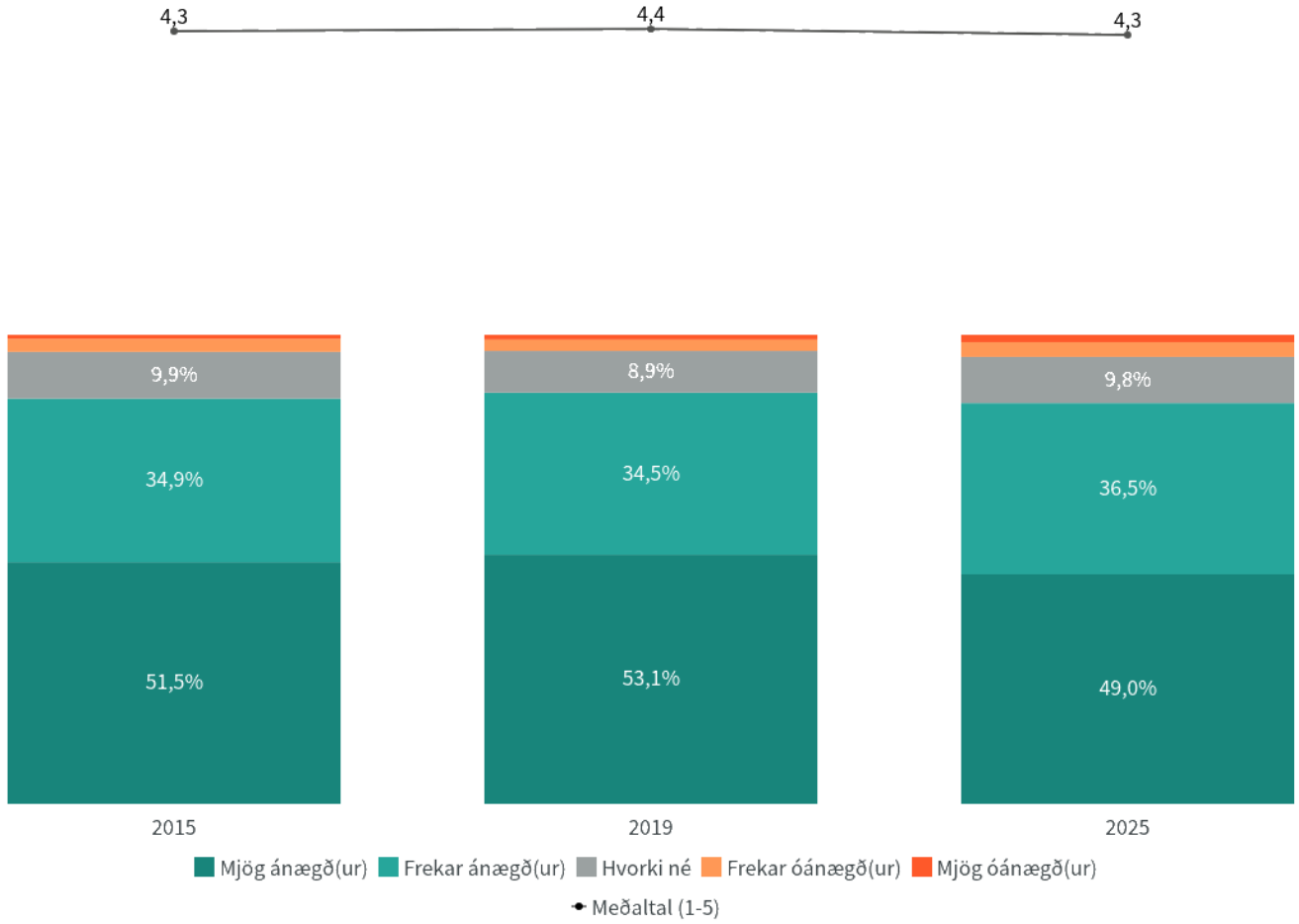

Tímabil: Year

Hversu ánægð(ur) eða óánægð(ur) ert þú (eða varst þú) í starfi því sem þú sinntir á skipinu sem þú varst lögskráð(ur) á þann 28. júlí?

*Marktækur munur á meðaltölum milli tímabila

a+/-....marktækur munur á meðaltölum milli hópa

Niðurstöður eru ekki birtar ef n<5

Hversu ánægð(ur) eða óánægð(ur) ert þú (eða varst þú) í starfi því sem þú sinntir á skipinu sem þú varst lögskráð(ur) á þann 28. júlí?

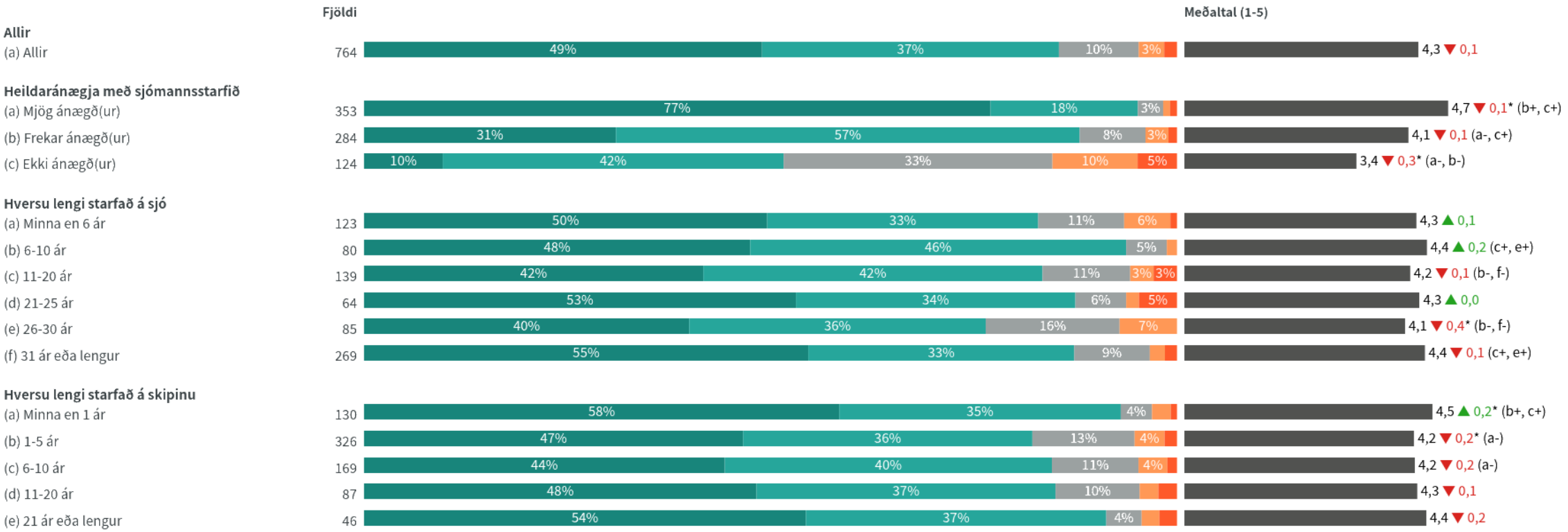

*Marktækur munur á meðaltölum milli tímabila

a+/-....marktækur munur á meðaltölum milli hópa

Niðurstöður eru ekki birtar ef n<5

Á heildina litið hversu ánægð(ur) eða óánægð(ur) ertu með það að hafa sjómennsku að atvinnu?

Nýjasta mæling

	Fjöldi	%	+/-
Mjög ánægð(ur) (5)	358	46,6	3,5
Frekar ánægð(ur) (4)	287	37,3	3,4
Hvorki né (3)	95	12,4	2,3
Frekar óánægð(ur) (2)	19	2,5	1,1
Mjög óánægð(ur) (1)	10	1,3	0,8
Fjöldi svara	769		
Tóku afstöðu	769	75,2	
Tóku ekki afstöðu	253	24,8	
Fjöldi svarenda	1.022	100,0	
Meðaltal (1-5)	4,3		
Vikmörk ±	0,1		
Staðalfrávik	0,9		

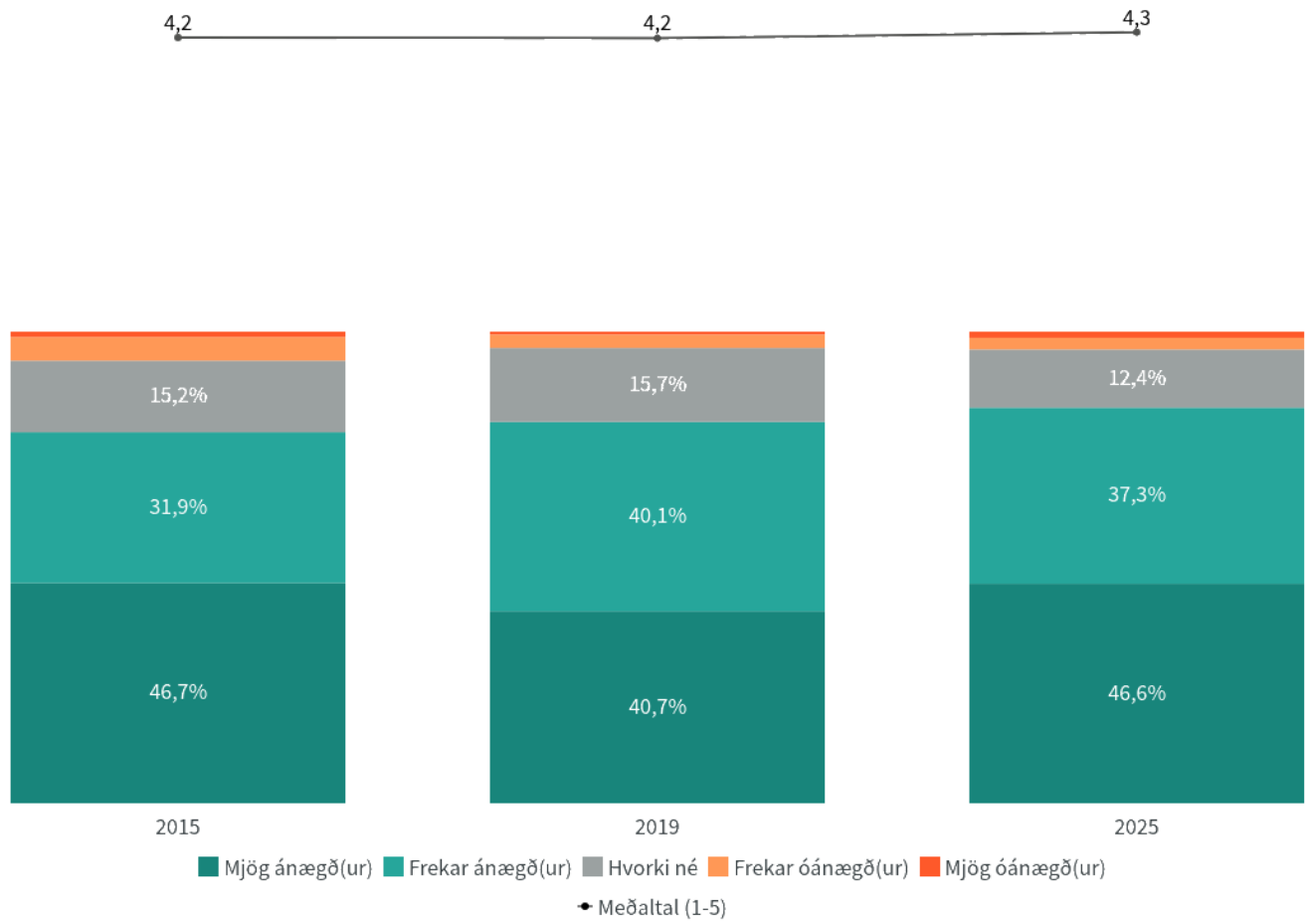

Tímabil: Year

Á heildina litið hversu ánægð(ur) eða óánægð(ur) ertu með það að hafa sjómennsku að atvinnu?

*Marktækur munur á meðaltölum milli tímabila

a+/-....marktækur munur á meðaltölum milli hópa

Niðurstöður eru ekki birtar ef n<5

Á heildina litið hversu ánægð(ur) eða óánægð(ur) ertu með það að hafa sjómennsku að atvinnu?

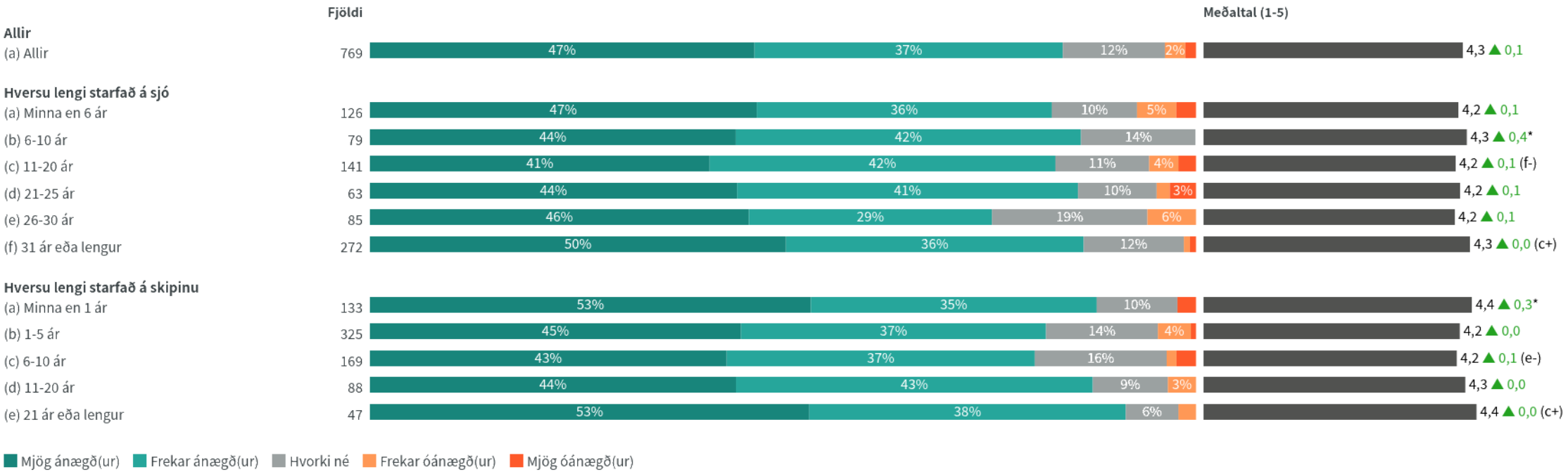

*Marktækur munur á meðaltölum milli tímabila

a+/-....marktækur munur á meðaltölum milli hópa

Niðurstöður eru ekki birtar ef n<5

Takk fyrir!