


和歌山県

# よんまもん 体験

大自然をフィールドいっぱいに 感動いっぱいの体験!



修学旅行



安全対策ガイド



# 和歌山県ほんまもん体験の修学旅行 概要説明



ほんまもん体験キャラクター  
「ほんまもん造」

## 1. 和歌山「ほんまもん体験」

### 「ほんまもん体験」とは

「ほんまもん体験」とは、和歌山県が有する豊かな自然、深い歴史や文化を、そこに暮らす人々との交流を通じて体感する体験交流型プログラムの総称です。

## 2. 「ほんまもん体験」修学旅行の特長

### 魅力1 世界標準の環境の中で体験ができます！

#### 世界遺産登録

2004年7月  
「紀伊山地の霊場と参詣道」  
世界遺産リストに登録  
☆高野山  
☆熊野古道  
☆熊野三山



熊野古道大門坂

#### ラムサール条約湿地

2005年11月  
串本沿岸地域が、世界最北限のサンゴ群落を有する地域としてラムサール条約に登録



串本サンゴ群落

### 魅力3 心あたたまる地域の人々との交流ができます！

#### 本州最南端の町での民泊体験

串本町教育旅行誘致協議会

●最大受入人数250名 ●受入実績も豊富



受入家庭との団らん



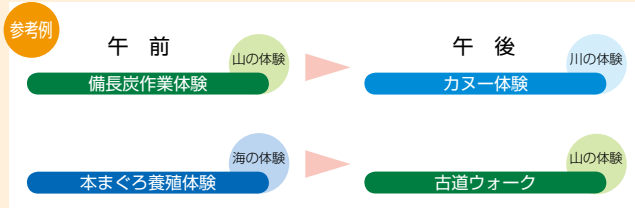
感動のお別れ式

### 魅力2 ～海・川・山～様々なフィールドで和歌山らしい体験ができます！

自然豊かな和歌山では、午前中に海の体験をして、午後には山の体験をすることなども可能です。また、「備長炭」や「まぐろ」など、和歌山ならではの体験ができます。



備長炭作業体験



## 3. 「ほんまもん体験」修学旅行受入実績（県計）

年度	17	18	19	20	21	22	23	24	25	26	27	28
来県校	6	15	25	28	30	37	43	45	49	55	55	64

## 4. 和歌山県のサポート内容

- 〈プランニング〉 旅行のコース設定等をお手伝いします。
- 〈下見支援〉 事前の下見において、現地案内をします。
- 〈安全管理〉 インストラクター研修や民泊講座等を実施します。
- 〈事前学習〉 学校を訪問し、修学旅行の内容等をご説明します。
- 〈緊急時の対応〉 緊急時連絡網の整備等、万全の対応を用意します。

## 5. 県を挙げての修学旅行受入体制

和歌山県  
体験型教育旅行誘致協議会

平成22年1月29日発足  
県内の受入組織が連携して、  
修学旅行をサポートします。

和歌山県  
(公社)和歌山県観光連盟

- 日高川町ほんまもん体験修学旅行誘致協議会
- 由良町教育旅行誘致協議会
- 日高町体験型旅行誘致委員会
- 印南町教育旅行誘致協議会
- みなべ町教育旅行誘致委員会
- 白浜町教育旅行誘致協議会
- 串本町教育旅行誘致協議会
- 太地町教育旅行誘致協議会
- 那智勝浦町教育旅行誘致協議会

# 本書の使い方

本書は、和歌山県内の教育旅行について、安全管理に係る必要事項を各エリアごとにまとめています。各エリアごとの説明順は以下のとおりです。

## STEP1

まず、体験現場等や医療機関の位置関係を図でお示するとともに、各医療機関の基礎情報をご説明します。

## STEP2

体験を実施する上で必要な持ち物と注意すべき事項を、おもな体験ごとにご説明します。

## STEP3

体験実施中に想定されるリスクとその対応策、保険の付保内容についてご説明します。

## STEP4

体験現場の状況について、写真入りでご説明します。

## STEP5

民泊の受入れ組織がある地域については、民泊家庭のある場所と緊急避難場所などをご説明します。（串本エリア、白浜町日置川エリア、日高川エリア、印南エリア）

## C O N T E N T S

● 串本エリア	2
体験プログラム実施に係る注意事項	2
体験プログラム実施に係るリスクと対応方法	3
緊急事故対応連絡体制	3
体験現場図と海辺の体験時緊急避難対応図	4~7
民泊マップと緊急避難対応図	8~9
● 白浜町日置川エリア	10
体験プログラム実施に係る注意事項	10
体験プログラム実施に係るリスクと対応方法	11
緊急事故対応連絡体制	11
体験現場図と海辺の体験時緊急避難対応図	12~14
民泊マップと緊急避難対応図	14~15
● みなべエリア	16
体験プログラム実施に係る注意事項	16
体験プログラム実施に係るリスクと対応方法	17
緊急事故対応連絡体制	17
体験現場図と海辺の体験時緊急避難対応図	18
● 那智勝浦エリア	19
体験プログラム実施に係る注意事項	19
体験プログラム実施に係るリスクと対応方法	20
緊急事故対応連絡体制	20
体験現場図	21
● 太地エリア	22
体験プログラム実施に係る注意事項	22
体験プログラム実施に係るリスクと対応方法	22
体験現場図と海辺の体験時緊急避難対応図	23
● 日高川エリア	24
体験プログラム実施に係る注意事項	24
体験プログラム実施に係るリスクと対応方法	25
緊急事故対応連絡体制	25
体験現場図	26
民泊マップと緊急避難対応図	27
● 由良エリア	28
体験プログラム実施に係る注意事項	28
体験プログラム実施に係るリスクと対応方法	29
緊急事故対応連絡体制	29
体験現場図	30
民宿民泊マップと緊急避難対応図	31
● 日高エリア	32
体験プログラム実施に係る注意事項	32
体験プログラム実施に係るリスクと対応方法	33
緊急事故対応連絡体制	33
体験現場図と海辺の体験時緊急避難対応図	34
● 印南エリア	35
体験プログラム実施に係る注意事項	35
体験プログラム実施に係るリスクと対応方法	36
緊急事故対応連絡体制	36
体験現場図	37



# 串本エリア



## ■体験プログラム実施に係る注意事項

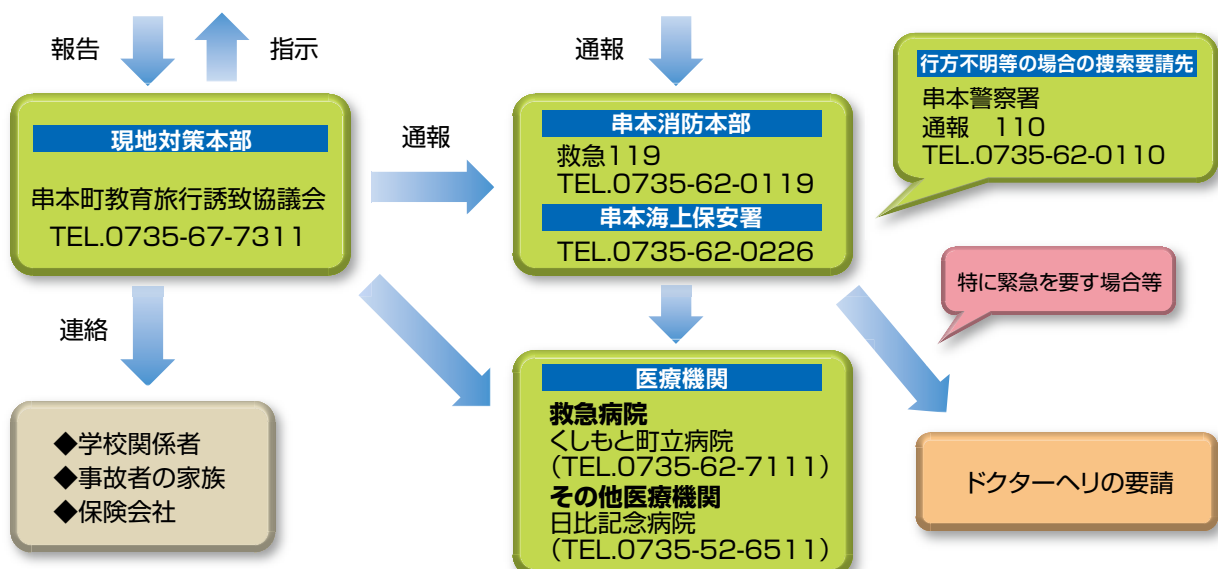
体験エリア	プログラム名	体験の流れ	もちも	注意事項
串本エリア	スノーケリング体験	①事前の健康チェック・着替え (30分) ②浅場での練習 (30分) ③スノーケリング (60分) ④シャワー・着替え (30分)	●タオル ●着替え (足下はサンダル可) ●水着	保護者の方の承諾書が必要です。 当日も健康チェックを実施します (当日体調不良の生徒さんは体験に参加出来ない場合があります)。
	水族館飼育体験	①海中公園展示内容の説明 (60分) ②バックヤードで生物にタッチング (30分) ③海中展望塔の見学 (30分)	●ハンドタオル ●着替え ●万が一濡れた場合のため	インストラクターの注意を良く聞いてください。水族館内は暗い箇所もありますので足下に注意してください。
	シーカヤック体験	①内容説明・陸上でのパドル練習 (30分) ②岸際での操作練習 (30分) ③シーカヤック (60分) ④着替え・あとかたづけ (30分)	●タオル ●着替え ●水をはじく服装 (カッパ等) ●濡れても良い靴 (クロックス等) ●水分補給用の飲み物	パドルから水がしたたるので、思いのほか濡れます。あたたかいたときは水着の着用をおすすめします。海に出るので波の影響をうけます。
	本まぐろ養殖体験	①体験の流れをDVDで説明 (20分) ②ライフジャケット着用・乗船 (10分) ③養殖まぐろの生實見学と養殖まぐろへの餌やり (60分) ④移動 (15分) ⑤養殖まぐろの刺身試食 (30分) ※③の時間は人数により変動します。	●雨具 (カッパ) ●タオル ●着替え ●滑らない靴 (スニーカー等)	乗船時はインストラクターの注意をよく聞いてください。バランスを崩し、転倒や落水する場合があります。
	ケンケン漁体験	①内容説明 (10分) ②ライフジャケット着用・出船 (10分) ③外洋での漁体験 (120分) ④帰港・下船 (10分) ※実施時点での釣果によりポイントまでの移動時間の変動があります。	●雨具 (カッパ) ●タオル ●着替え ●滑らない靴 (スニーカー等) ●水分補給用の飲み物	乗船時はインストラクターの注意をよく聞いてください。バランスを崩し、転倒や落水する場合があります。外洋に出ますので酔いには注意してください。
	真鯛養殖体験と大島クルーズ	①内容説明 (10分) ②ライフジャケット着用・乗船 (10分) ③真鯛の餌やり (40分) ④クルージング (90分) ※③の時間は人数により変動します。	●雨具 (カッパ) ●タオル ●着替え ●滑らない靴 (スニーカー等)	乗船時はインストラクターの注意をよく聞いてください。バランスを崩し、転倒や落水する場合があります。クルージング中の酔いには注意してください。
	古座川カヌー体験	①内容説明・陸上でのパドル練習 (30分) ②岸際での操作練習 (30分) ③リバーカヤック (60分) ④着替え (30分)	●タオル ●着替え ●水をはじく服装 (カッパ等) ●濡れても良い靴 (クロックス等) ●水分補給用の飲み物	カヌーは幅横が広く、安定した乗り物ですが、左右どちらかに体重をかけすぎたときに転覆の恐れがあります。インストラクターの注意を良く聞いてください。パドルから水がしたたるので、思いのほか濡れます。あたたかいたときは水着の着用をおすすめします。
	釣り体験	①内容説明 (10分) ②釣り体験 (110分) ③調理・試食 (30分)	●タオル ●水分補給用の飲み物 ●帽子 (炎天下の場合に必要)	魚により素手ではさわれないものもありますのでインストラクターの注意を良く聞いてください。隣の人と竿が当たったり、糸がからまつたりした場合は、慌てずにインストラクターを呼んでください。釣り針や魚のヒレ、調理時には包丁も使用しますので十分に注意をしてください。
	ホエールウォッチング	①内容説明 (10分) ②ライフジャケット着用・乗船 (10分) ③外洋でのホエールウォッチング (180分)	●帽子 (晴天時) ●雨具 (カッパ) ●タオル ●着替え ●滑らない靴 (スニーカー等) ●水分補給用の飲み物	乗船時はインストラクターの注意をよく聞いてください。バランスを崩し、転倒や落水する場合があります。湾内は穏やかな海でも外洋にできれば波で揺れる事もありますので酔いやすい場合は事前に酔い止めの薬を飲むなど対処してください。
	間伐体験	①内容・作業手順の説明 (ヘルメット着用) (15分) ②間伐体験 (ノコギリを使って伐倒) (90分) ③片付け (15分)	●汚れても良い服装 (長袖・長ズボン・タオル・運動靴) ●着替え ●水分補給用の飲み物 ●軍手	●体験中はインストラクターの指示をよく聞いて行動すること。 ●山林内は足場が悪くノコギリも使うので注意してください。
木工体験	①内容・作業手順の説明 (ヘルメット着用) (15分) ②木工体験 (90分) ③作品の梱包・片付け (15分)	●水分補給用の飲み物	●体験中はインストラクターの指示をよく聞いて行動すること。 ●カッター、小刀等の刃物を使うので、自分や周りの人が怪我をしないよう気を付けてください。	

■体験プログラム実施に係るリスクと対応方法

体験エリア	プログラム名	想定されるリスク	リスク軽減対策	保険付保内容
串本エリア	スノーケリング体験	●波をかぶることなどによる一時的なパニック状態。	●インストラクターは、全員PADIダイビングインストラクター、またはCMASダイブマスターの有資格者。救命講習受講済み ●問診による体験前の健康チェック ●岸際での基本レッスン、救命浮輪用意 ●生徒8名に1人のインストラクターが同行 ●陸上監視員の配置	死亡・後遺症1,000万円 入院6,000円(1日あたり) 通院4,000円(1日あたり)
	水族館飼育体験	●生き物とのふれあい中のケガ	●生徒15名に1人のインストラクターが同行 ●事前に危険な扱いについて指導	参加者の希望により傷害保険加入(費用別途)
	シーカヤック体験	●カヤックの転覆	●インストラクターは全員JRCA日本リクリエショナルカヤック協会インストラクター(イグザミナー) ●インストラクターは救命講習受講済み ●陸上での基本操作レッスン(転覆したときの対処法など) ●ヘルメット・ライフジャケットの装着 ●生徒10名に1人のインストラクターが同行 ●巡視船配置、陸上監視者の配置	死亡・後遺症835万円 入院6,000円(1日あたり) 通院4,000円(1日あたり)
	本まぐる養殖体験	●船からの落水 ●船の転覆	●インストラクターは救命講習受講済み ●ライフジャケットの装着 ●生徒20名に1人のインストラクターが同行 ●乗船時の注意事項説明	漁船船主責任保険 乗客損害保険金 1隻 23名定員 6億9千万円
	ケンケン漁体験	●船からの落水 ●船の転覆 ●船酔い	●インストラクターは救命講習受講済み ●ライフジャケットの装着 ●生徒20名に1人のインストラクターが同行 ●乗船時の注意事項説明	漁船船主責任保険 乗客損害保険金 1隻 23名定員 6億9千万円
	真鯛養殖体験と大島クルーズ	●船からの落水 ●船の転覆 ●船酔い	●インストラクターは救命講習受講済み ●ライフジャケットの装着 ●生徒20名に1人のインストラクターが同行 ●乗船時の注意事項説明	傷害保険 死亡・後遺症3,000万円 入院4,500円(1日あたり) 通院3,000円(1日あたり) 漁船船主責任保険 乗客損害保険 1人あたり3,000万円
	古座川カヌー体験	●カヌーの転覆	●インストラクターはJRCA日本リクリエショナルカヤック協会インストラクター ●インストラクターは救命講習受講済み ●ヘルメット・ライフジャケットの装着 ●準備運動の実施 ●陸上での基本操作レッスン ●生徒10名に1人のインストラクターが同行 ●陸上伴走者の配置	死亡・後遺症500万円 入院5,000円(1日あたり) 通院5,000円(1日あたり)
	釣り体験	●釣り針によるケガ ●包丁による調理中のケガ ●釣り場からの落水	●インストラクターは救命講習受講済み ●針、竿の取り扱いについて事前指導 ●生徒15名に1人のインストラクターが同行	死亡・後遺症1事故あたり限度額2億円(1人あたり限度額5,000万円) 入院5,000円(1日あたり) 通院3,000円(1日あたり)
	ホエールウォッチング	●船の転覆	●インストラクターは救命講習受講済み ●ライフジャケットの装着 ●陸上伴走者の配置	漁船船主責任保険 乗客損害保険金 1隻 23名定員 11億5千万円 (1人あたり5,000万円)
	間伐体験	●転倒 ●伐倒した木や枯枝の落下による怪我 ●ノコギリ等による怪我 ●虫さされ・かぶれ	●1グループは最大で10名までとし、各グループごとに指導者を配置する ●伐倒の際は周囲の状況をよく確かめる ●グループ内で1本ずつ伐倒する ●ヘルメットの装着	死亡500万円 入院5,000円(1日あたり) 通院3,000円(1日あたり)
木工体験	●ノコギリ・小刀等による怪我	●1グループは最大で10名までとし、各グループごとに指導者を配置する 道具の放置等をしないよう指導する ●自分だけでなく周囲にも気配りする	死亡500万円 入院5,000円(1日あたり) 通院3,000円(1日あたり)	

緊急事故対応連絡体制(串本町教育旅行誘致協議会)

事故発生





## 本まぐる養殖体験(串本)

残り時間に応じて橋杭岩付近までクルーズ

緊急車両待機場所

※緊急の場合はヨットハーバーに入港(養殖いけすから船で10分)

まぐろへの餌やり

養殖いけす(餌やり体験)

養殖いけす

和歌山県水産試験場

緊急避難場所

くしもと大橋

防波堤兼道路(外洋とはつながっていない。)

※携帯電話使用可(ドコモ)

田代港

待合所

トイレ

本まぐる養殖体験待合所

大島

5分

養殖いけす

田代港

くしもと大橋

猪喰鼻

緊急避難場所

くしもと大橋

2分

くしもと大橋

苗我島

熊野灘

40

文

42

串本

串本海上保安署

紀勢本線

くしもと町立病院

串本駅

緊急避難場所の情報

船から接岸可能で道路までの道有り(道路付近海拔40m)
※地震による津波が予想される場合、インストラクターの指示に従い緊急避難場所へ避難して下さい。

## 釣り体験(串本)

トイレ

いけす

防波堤(高さ2-3m)

樫野つり公園センターバス駐車場

トイレ

徒歩で移動(約500m)

釣り可能エリア

緊急車両待機場所

JA

緊急避難場所 海拔40m

紀伊大島

黒鼻

樫野

40

緊急避難場所の情報

※地震による津波が予想される場合、インストラクターの指示に従い緊急避難場所へ避難して下さい。
--



## シーカヤック体験(串本)

**緊急避難場所**  
串本ロイヤル海抜20m以上

※携帯電話使用可 (ドコモ)

※地震による津波が予想される場合、インストラクターの指示に従い緊急避難場所へ避難して下さい。

**【安全管理上の留意点】**

- 裸足やビーチサンダルでは岩場でのケガの可能性が高くなります。踵のあるサンダルや濡れても良い運動靴等の用意をお願いします。
- 海の状況によりコースが変更する場合があります。





# 古座川カヌー体験(串本)



※通過ポイントが非常に狭いため河原を回避します。陸上班も通過のためにサポートをしています。

相瀬減水時の岩に注意!



※立合の瀬は一番流れが速い所です。瀬を下る時はかなり手前から1人ずつ順番に下りましょう。



左の瀬に消波ブロック有り。コースは中州の右側にとります。



※水面ぎりぎりにある岩や木などは直前まで発見しにくく、回避が遅れがちになるため、必ず遠前方に視線を持っていき、川の微妙な流れに早い段階で気付くこと。

### 留意点

- ・インストラクターの指導に基づいて行動してください。
- ・水分補給のためペットボトル等は必要。
- ・足下は、ビーチサンダルや裸足は、転覆した場合、脱げて流される場合や河原を歩く時にケガの可能性が高くなります。踵のあるサンダルや濡れても良い運動靴の用意をお願いします。
- ・カヌーが出来る服装とトイレは、宿泊先等で事前に済ませておきましょう。
- ・転覆やオールから落ちる水で服が濡れてしまいます。濡れても良い格好で体験をし、下着を含めた着替えを準備してください。



笹立て(落ち鮎漁)  
9月中頃から12月末まで本流数カ所で行われています。カヌーの通り道は白布が目印



少女峰

携帯電話の通話が困難な地域があります。その場合、インストラクターの無線で対応します。



古座駅

くしもと町立病院

串本駅

JR紀勢本線

42

串本町古座消防署

鯛島  
九龍島



# スノーケリング(串本)



このあたりはサンゴの種類が多く、観察に向いています。



(水深5m)  
他は2~3m

サンゴ

200m

サンゴ

サンゴ



更衣室西側からの風景



更衣室正面からの体験現場

20m 磯へ降りる道



事務所 更衣室(トイレ)

磯へ降りる道

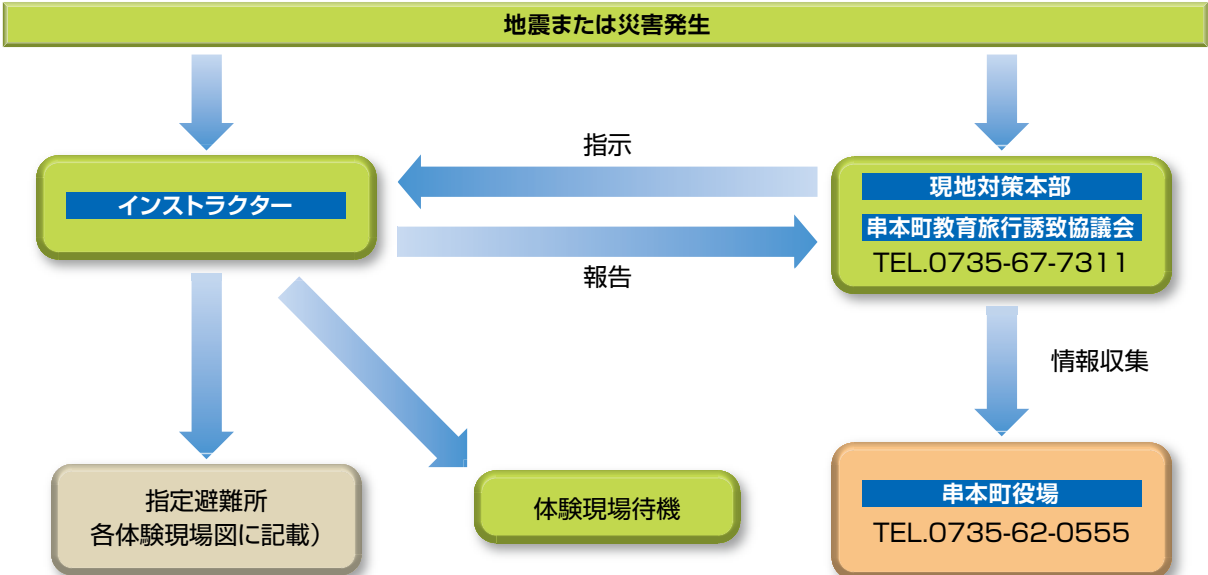
コテージ

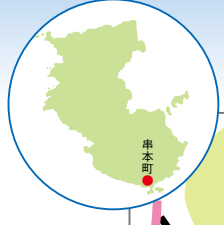
## 【安全管理上の留意点】

- エリア内は大きな波も流れもなく安全な場所ですが、磯の上はカキなどの生物が多くケガをすることがあるので、ウエットスーツと共に手袋は必ず着用します。
- 必ずグループ行動とし、各インストラクターはグループ全員を把握し、安全管理します。また、各インストラクターは救命ブイを必ず携行し、参加者に安心感を与えると共に素早い救護を行える体制を常にとっています。
- 岸からものの10mも行けばサンゴ群集が見られる他所に類を見ない極めて近い体験エリアです。
- インストラクターの指示に従ってください。
- 海の状況によりコースが変更となる場合もあります。
- 地震による津波が予想される場合、インストラクターの指示に従い緊急避難場所へ避難して下さい。



## 海辺の体験時緊急避難対応図 (串本町教育旅行誘致協議会)





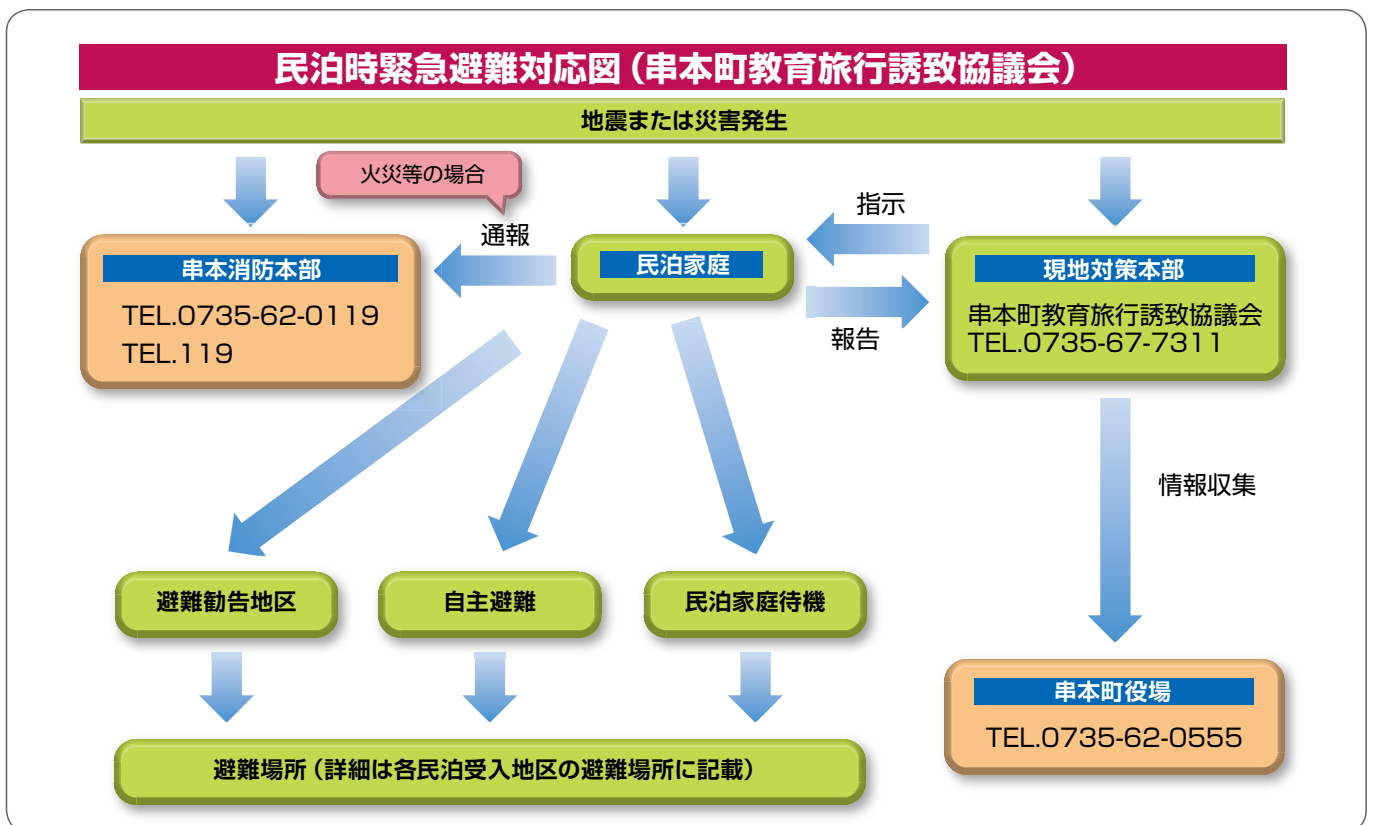
# 串本町民泊マップ



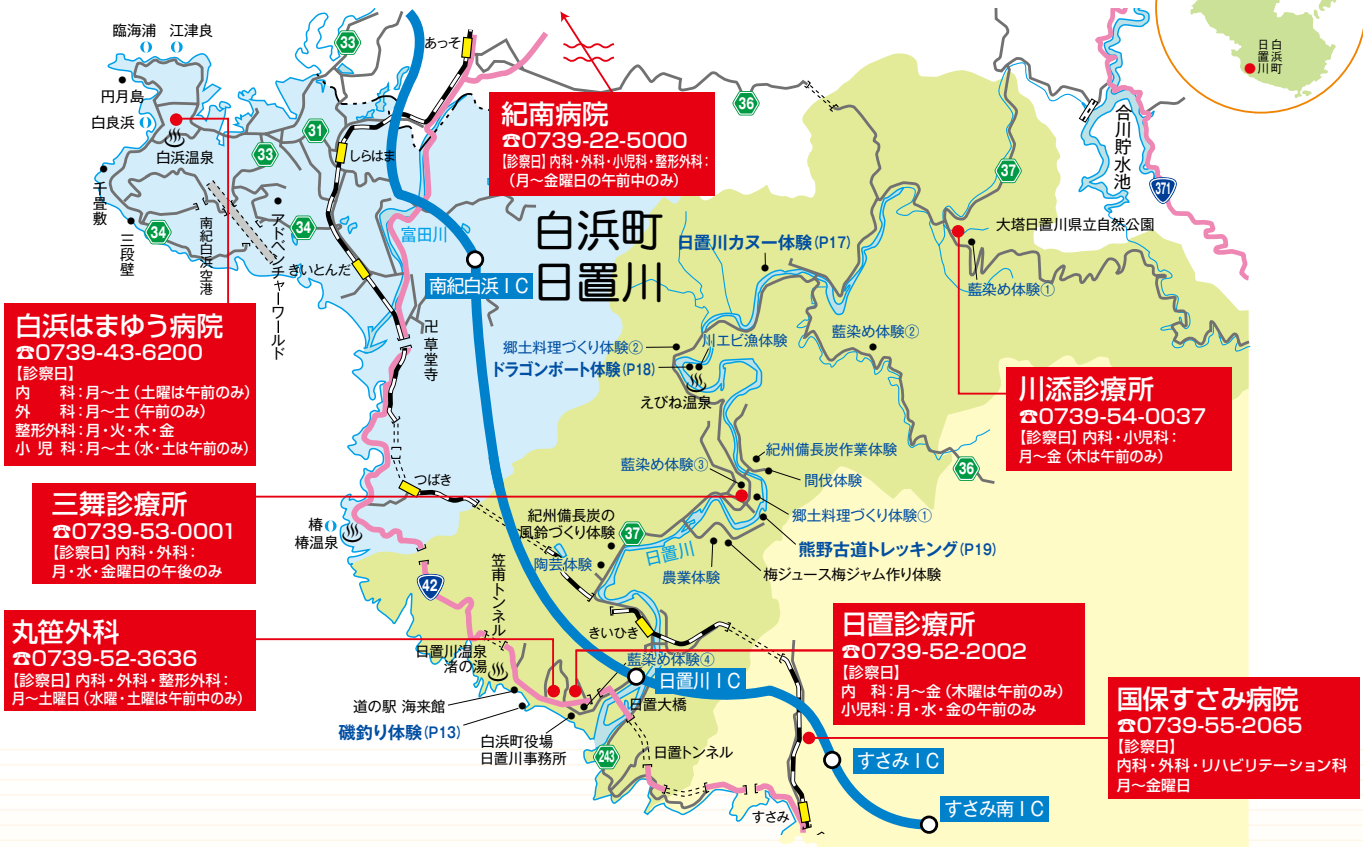
● 民泊家庭

■各受入地区の避難場所及び串本町対策本部

地区名	避難場所	避難場所	避難場所	避難場所	避難場所
大島地区	忠魂碑(海拔20m) 住所: 串本町大島浅間山	蓮生寺(海拔17m) 住所: 串本町大島77	大島保育所(裏山: 海拔27m) 住所: 串本町大島1670		
須江地区	須江消防屯所(海拔27m) 住所: 串本町須江140付近	南丁寺(海拔24m) 住所: 串本町須江25	旧須江小学校(海拔53m) 住所: 串本町須江545	大島小学校(海拔72m) 住所: 串本町須江1577-11 大島中学校(海拔81m) 住所: 串本町須江1482	
檜野地区	檜野青年会館(海拔46m) 住所: 串本町檜野637	檜野集会所(海拔48m) 住所: 串本町檜野852	釣り公園(裏山: 海拔30m) 住所: 串本町檜野1021-13		
串本地区1	奥の谷(海拔20m) 住所: 串本町幼稚園508-3 を北北西へ進む 西の岡袋側(海拔48m) 住所: 串本町串本508-3 (串本幼稚園)を「袋」 側に登る	串本総合運動公園(海拔40m) 住所: 串本町サンゴ台1105	潮岬小学校(海拔57m) 住所: 串本町潮岬3136 潮岬公民館(海拔66m) 住所: 串本町潮岬3454-1	出雲小学校(海拔46m) 住所: 串本町出雲1617-21 観福寺(海拔17m) 住所: 串本町出雲103	橋杭集会所(海拔10m) 住所: 串本町蘭野川1455
串本地区2	光明寺(海拔17m) 住所: 串本町高富375	錦富小学校(裏山: 海拔30m) 住所: 串本町二色360	海蔵寺(海拔13m) 住所: 串本町江田528		
串本地区3 (養春)	海林寺(裏山: 海拔19m) 住所: 串本町姫160 (姫川進入路付近)	海蔵寺(海拔10m) 住所: 串本町姫144	旧養春小学校(裏山: 海拔23m) 住所: 串本町姫27		
串本地区4 (古座)	西向小学校(裏山: 海拔21m) 住所: 串本町西向638 神野川地主神社(裏山: 海拔19m) 住所: 串本町神野川1192	和歌山県立串本古座高等学校 古座校舎(海拔9m) 住所: 串本町中湊370 古座神社(裏山: 海拔25m) 住所: 串本町古座347	上野山保育園(海拔60m) 住所: 串本町上野山143 古座福祉センター(海拔73m) 住所: 串本町上野山291-4		
串本地区5 (串本西)	和深総合センター(海拔39m) 住所: 串本町和深689	赤瀬公民館(海拔28m) 住所: 串本町和深2876	愛民会館(海拔13m) 住所: 串本町田並上95-3		



# 白浜町日置川エリア



**白浜はまゆう病院**  
☎0739-43-6200  
【診察日】  
内 科：月～土（土曜は午前のみ）  
外 科：月～土（午前のみ）  
整形外科：月・火・木・金  
小児科：月～土（土・土は午前のみ）

**三舞診療所**  
☎0739-53-0001  
【診察日】内科・外科：  
月・水・金曜日の午後のみ

**丸笹外科**  
☎0739-52-3636  
【診察日】内科・外科・整形外科：  
月～土曜日（水曜・土曜は午前中のみ）

**紀南病院**  
☎0739-22-5000  
【診察日】内科・外科・小児科・整形外科：  
（月～金曜日の午前中のみ）

**川添診療所**  
☎0739-54-0037  
【診察日】内科・小児科：  
月～金（木は午前のみ）

**日置診療所**  
☎0739-52-2002  
【診察日】  
内 科：月～金（木曜は午前のみ）  
小児科：月・水・金の午前のみ

**国保すさみ病院**  
☎0739-55-2065  
【診察日】  
内科・外科・リハビリテーション科  
月～金曜日

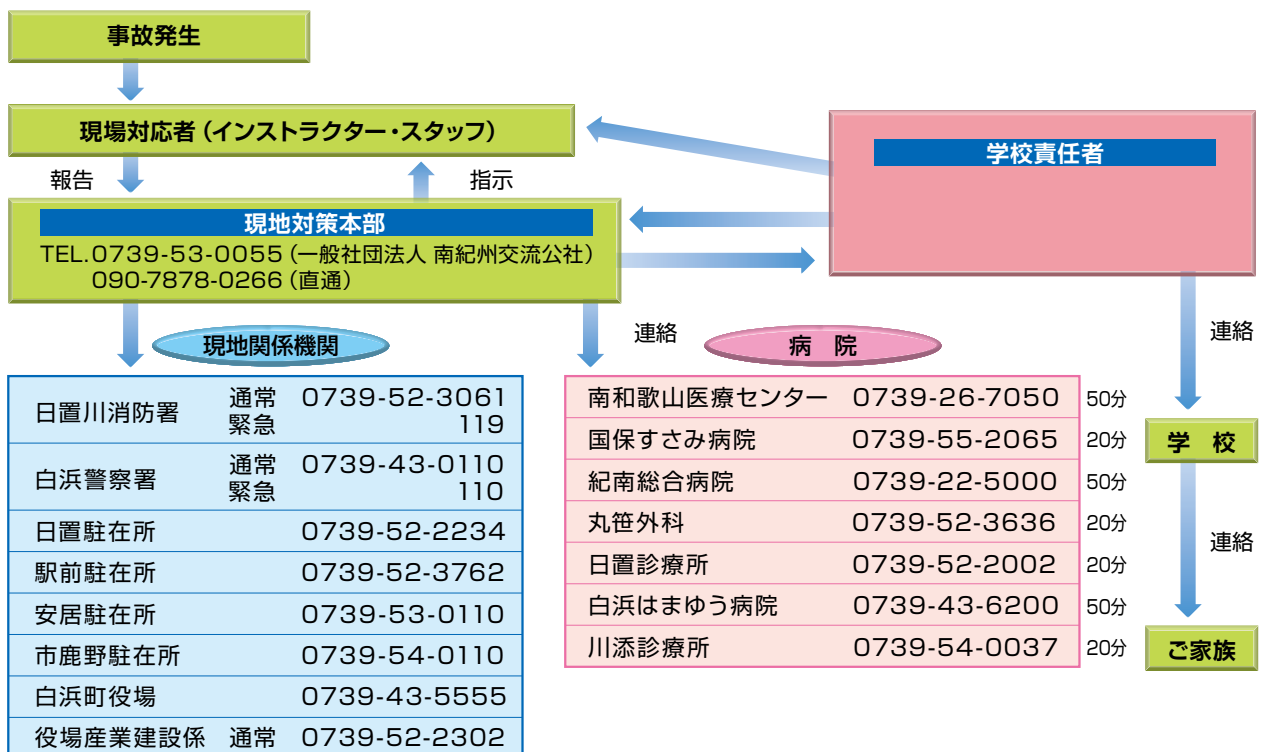
## ■体験プログラム実施に係る注意事項

体験エリア	プログラム名	体験の流れ	もちもの	注意事項
白浜町日置川エリア	日置川カヌー体験	①内容説明・ライフジャケット装着・陸上練習(30分) ②岸際での操作練習(30分) ③カヌーで川下り(90分) ④まとめ・着替え(30分)	●タオル ●着替え ●濡れても良い服装 ●濡れても良いかかとの付いた靴(クロックス等) ●水分補給用の飲み物	カヌーは横幅が広く、安定した乗り物ですが、左右どちらかに体重をかけすぎたときに転覆の恐れがあります。インストラクターの注意をよく聞いてください。パドルから水がしたたるので、思いのほか濡れます。あたたかいときは水着の着用をおすすめします。
	ドラゴンボート体験	①内容説明・チームフラッグの制作(30分) ②準備運動・ライフジャケット装着・陸上での練習(30分) ③艇の操縦練習(30分) ④2～4艇毎にレース(60分) ⑤まとめ・着替え(30分)	●タオル ●着替え ●濡れても良い服装 ●濡れても良いかかとの付いた靴(クロックス等) ●水分補給用の飲み物	ドラゴンボートは、漕ぎ手8人、ドラ1人、舵(インストラクター)1人の計10人で操船します。インストラクターの注意を良く聞いてください。パドルで水をかき上げながら進むので、思いのほか濡れます。あたたかいときは水着の着用をおすすめします。
	川エビ漁体験	①内容説明(30分) ②川エビ漁(90分) ③獲れた川エビを素揚げ・試食する(30分) ④まとめ・着替え(30分)	●タオル ●着替え ●濡れても良い服装(水着等) ●濡れても良いかかとの付いた靴(クロックス等) ●水分補給用の飲み物	川エビは、箱メガネとエビタモを使って捕まえます。濡れますので水着等と着替えの用意をお願いします。また、川は滑りやすくビーチサンダルですと流されますので、脱げにくいかかとのついた靴等をご用意ください。
	紀州備長炭作業体験	①内容説明(30分) ②備長炭作業体験(45分) ③紀州備長炭について説明(30分) ④備長炭作業体験(45分) ⑤まとめ(30分)	●タオル ●軍手 ●汚れても良い服装(長袖、長ズボン) ●運動靴 ●水分補給用の飲み物	作業場の金属類は非常に熱くなっており、やけどしますのでさわらないでください。作業場は灰が飛散しますので、気になる場合は帽子を持参しただくようお願いします。
	磯釣り体験	①内容説明(30分) ②ライフジャケット装着・竿と仕掛けの組み立て(30分) ③磯釣り(90分) ④あとかたづけ(20分) ⑤まとめ(10分)	●タオル ●濡れても良い服装 ●長ズボン ●運動靴 ●水分補給用の飲み物	磯はすべりやすいので運動靴を用意してください。釣り上げた魚の中にはヒシなどに毒を持ったものもありますので、むやみにさわらずインストラクターの指示に従ってください。
	間伐体験	①内容説明(20分) ②ヘルメット装着、道具取扱の説明(10分) ③間伐作業(120分) ④まとめ(30分)	●軍手 ●汚れても良い服装(長袖、長ズボン) ●運動靴 ●水分補給用の飲み物 ●タオル	間伐は林業の中でもケガの多い作業のひとつです。インストラクターの注意をよく聞き、指示に従ってください。作業手順はしっかり守ってください。
	郷土料理づくり体験	①内容説明(30分) ②郷土料理づくり(90分) ③インストラクターを交え会食(30分) ④あとかたづけ(20分) ⑤まとめ(10分)	●汚れても良い服装	食品を扱いますので、手や指にケガ等している方は、必ず事前に申し出てください。食物アレルギー等の事前報告もお願いします。
	藍染め体験	①内容説明(30分) ②デザイン考察(30分) ③染め作業(90分) ④作品講評・まとめ(30分)	●汚れても良い服装・靴	染液が飛び散って、服や靴が染まってしまう恐れがあります。白色の服装は極力お控えください。
	農業体験	①内容説明(30分) ②農作業(季節によって変わります)(90分) ③あとかたづけ(30分) ④まとめ(30分)	●軍手 ●汚れても良い服装(長袖、長ズボン) ●運動靴 ●水分補給用の飲み物 ●タオル	農場では、虫、ハチ等に遭遇する場合があります。インストラクターの注意をよく聞き、指示に従ってください。
	熊野古道トレッキング	①語り部さんよりコース説明(10分) ②安居の渡し(日置川渡し船 30分) ③仏坂トレッキング(約120分) ④まとめ(10分)	●タオル ●着替え ●運動靴 ●水分補給用の飲み物 ●雨具(カッパ等)	インストラクターが先導し、道中の危険箇所をお伝えするのでよく聞いて歩いてください。渡し船に乗ったあと、高さ300メートル程の山を登り、下りてくるコースです。
陶芸体験	①内容説明(20分) ②粘土をこねる(30分) ③器を作る(120分) ④まとめ(10分)	●汚れても良い服装	陶芸作品を焼く窯が非常に熱くなっている場合がありますので、インストラクターの指示に従ってください。体験後、素焼、釉薬掛、本焼などの行程を経て作品ができあがるまで約1ヶ月かかります。	

■体験プログラム実施に係るリスクと対応方法

体験エリア	プログラム名	想定されるリスク	リスク軽減対策	保険付保内容
白 浜 町 日 置 川 エ リ ア	日置川カヌー体験	●カヌーの転覆	<ul style="list-style-type: none"> <li>●インストラクターは救命講習受講済み</li> <li>●日本カヌー連盟指導員認定者による指導</li> <li>●ヘルメット・ライフジャケットの装着</li> <li>●準備運動の実施</li> <li>●陸上・止水域での基本操作レッスン</li> <li>●10名に1人のインストラクターが同行</li> <li>●陸上伴走者の配置</li> </ul>	死亡 500万円 入院1日あたり4,500円 通院1日あたり2,500円
	ドラゴンボート体験	<ul style="list-style-type: none"> <li>●ボートの衝突</li> <li>●ボートからの落水</li> <li>●橋げたへの衝突</li> </ul>	<ul style="list-style-type: none"> <li>●インストラクターは救命講習受講済み</li> <li>●ライフジャケットの装着</li> <li>●準備運動の実施</li> <li>●陸上・止水域での基本操作レッスン</li> <li>●1艇に1名のインストラクターが同行</li> <li>●陸上監視者の配置</li> </ul>	死亡 500万円 入院1日あたり4,500円 通院1日あたり2,500円
	川エビ漁体験	●滑って転倒	<ul style="list-style-type: none"> <li>●インストラクターは救命講習受講済み</li> <li>●10名に1人のインストラクターが指導</li> <li>●救命浮き輪の配備</li> </ul>	死亡 500万円 入院1日あたり4,500円 通院1日あたり2,500円
	紀州備長炭作業体験	●作業道具による火傷	<ul style="list-style-type: none"> <li>●インストラクターは救命講習受講済み</li> <li>●10~20名に1名のインストラクターが指導</li> <li>●1名~2名ずつ順番に作業を行なうので個別にインストラクターが対応</li> </ul>	死亡 500万円 入院1日あたり4,500円 通院1日あたり2,500円
	磯釣り体験	<ul style="list-style-type: none"> <li>●磯での転倒</li> <li>●落水</li> <li>●釣り針によるケガ</li> </ul>	<ul style="list-style-type: none"> <li>●インストラクターは救命講習受講済み</li> <li>●ライフジャケットの装着</li> <li>●救命浮き輪の配備</li> <li>●10名に1人のインストラクターが指導</li> </ul>	死亡 500万円 入院1日あたり4,500円 通院1日あたり2,500円
	間伐体験	<ul style="list-style-type: none"> <li>●倒木によるケガ</li> <li>●ノコギリによるケガ</li> <li>●山の斜面での転倒</li> </ul>	<ul style="list-style-type: none"> <li>●インストラクターは救命講習受講済み</li> <li>●ヘルメットの着用</li> <li>●10名に1人のインストラクターが指導</li> <li>●作業工程ごとに注意点を指導</li> </ul>	死亡 500万円 入院1日あたり4,500円 通院1日あたり2,500円
	郷土料理づくり体験	<ul style="list-style-type: none"> <li>●包丁・ガス等による調理中のケガ</li> <li>●食物アレルギー</li> </ul>	<ul style="list-style-type: none"> <li>●インストラクターは救命講習受講済み</li> <li>●1班10名に1人、インストラクターを配置</li> <li>●作業前に調理用具の危険な扱いについて指導</li> <li>●旅行前にアレルギー調査を実施</li> <li>●献立を事前に連絡</li> <li>●インストラクターは食品衛生講習受講済み</li> </ul>	死亡 500万円 入院1日あたり4,500円 通院1日あたり2,500円
	藍染め体験	●特にありません	<ul style="list-style-type: none"> <li>●インストラクターは救命講習受講済み</li> <li>●10~20名に1人、インストラクターを配置</li> <li>●作業前に工房内外の危険な場所について指導</li> </ul>	死亡 500万円 入院1日あたり4,500円 通院1日あたり2,500円
	農業体験	<ul style="list-style-type: none"> <li>●ハチ、害虫によるケガ</li> <li>●農機具によるケガ</li> </ul>	<ul style="list-style-type: none"> <li>●インストラクターは救命講習受講済み</li> <li>●1班10~20名に1人、インストラクターを配置</li> <li>●作業前に農機具の危険な扱い、危険な生物について指導</li> </ul>	死亡 500万円 入院1日あたり4,500円 通院1日あたり2,500円
	熊野古道トレッキング	<ul style="list-style-type: none"> <li>●ハチ、害虫によるケガ</li> <li>●転倒</li> </ul>	<ul style="list-style-type: none"> <li>●インストラクターは救命講習受講済み</li> <li>●1班10~20名に1人、インストラクターを配置</li> <li>●準備運動の実施</li> <li>●トレッキング前に、危険な生物について指導</li> <li>●ガイドの先導による危険箇所指導</li> </ul>	死亡 500万円 入院1日あたり4,500円 通院1日あたり2,500円
陶芸体験	●焼き窯による火傷	<ul style="list-style-type: none"> <li>●インストラクターは救命講習受講済み</li> <li>●10~20名に1人、インストラクターを配置</li> <li>●作業前に工房内の危険な場所について指導</li> </ul>	死亡 500万円 入院1日あたり4,500円 通院1日あたり2,500円	

緊急事故対応連絡体制（白浜町日置川地域）





## カヌー体験(白浜町日置川)

### 【安全管理上の留意点】

●減水時にはカヌーが浅瀬に乗り上げる場合があります。その場合はカヌーから降りてカヌーを移動させなければなりません。乗り降りの際にバランスをくずして転覆する場合があります。また、浅瀬はすべりやすいので、川の中での転倒にも注意が必要です。



八草の滝



八草の滝前の瀬

※携帯電話使用可  
(ドコモ)



## ドラゴンボート(白浜町日置川)

### 【安全管理上の留意点】

●橋げたへの衝突 ●艇同士の衝突注意



ドラゴン現場全景



陸上練習



レース風景



レース風景

【レースの進め方】  
80人参加の場合10人ずつのグループに分かれ、予選決勝各1回ずつレースを行なう。

※携帯電話使用可  
(ドコモ)



## 熊野古道トレッキング(白浜町日置川)

**緊急車両等  
待機場所**

緊急時の進入路

尾根づたいの道約1km

展望ポイント

約1km  
登り坂が続く

世界遺産  
仏坂

展望ポイント

急な登り坂

安居の渡し(順番に船で移動)

体験集合場所

バス降車場所

安居の渡し

下り坂約1km

古道の状況 徒歩約300m

バス  
待機場所

仏坂  
↓ 3時間  
バス待機場所

※携帯電話使用可  
(ドコモ)

**【安全管理上の留意点】**

- 下りは急な坂が多く、すべりやすいので注意してください。
- 起伏のある山の中を歩くので、体温調節できるよう、薄手の服の重ね着をおすすめします。

## 磯つり体験(白浜町日置川)

波が高い場合はこのポイントに移動する場合があります。

バス駐車場

緊急避難所

道の駅 志原海岸

トイレ

緊急車両待機場所

体験集合場所

徒歩で移動200m

徒歩で移動200m

熊野街道

内側ポイント

徒歩で移動200m

釣りのポイント  
約200m

外洋ポイント

外洋に面している部分は波のおだやかな時のポイント

外洋ポイント

※携帯電話使用可  
(ドコモ)

**【安全管理上の留意点】**

- 波の高さに応じてポイントが変わります。
- バス駐車場からの移動は他の車に注意してください。
- 地震による津波が予想される場合、インストラクターの指示に従い緊急避難所へ避難して下さい。

緊急避難所  
・体験現場から約400m  
・収容人数100人以上  
・海拔30m

# 海辺の体験時緊急避難対応図 (白浜町教育旅行誘致協議会・一般社団法人 南紀州交流公社)



白浜町日置川エリア

## 白浜町日置川地域民泊マップ

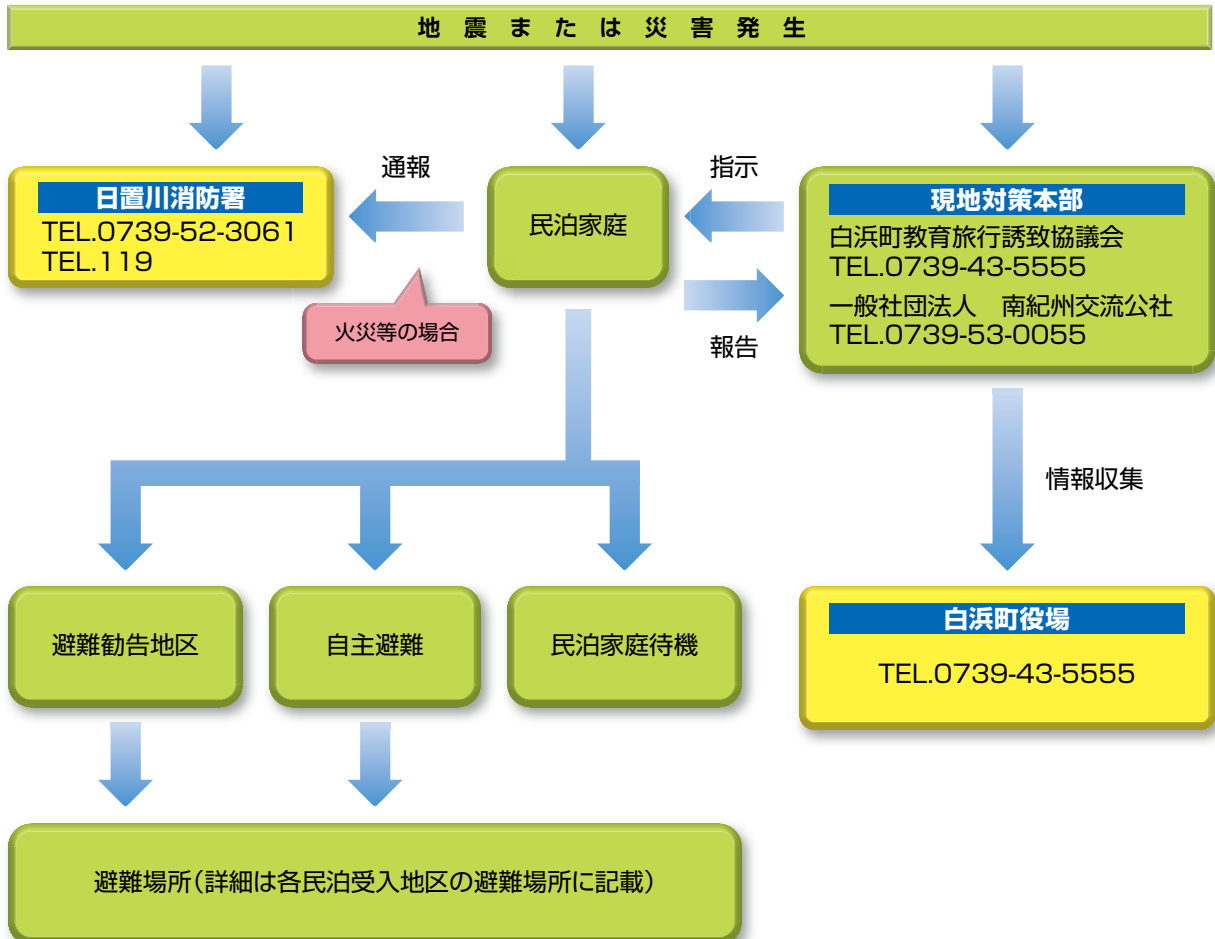




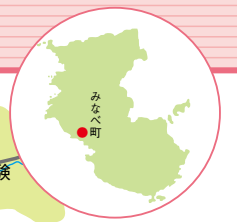
■各受入地区の緊急避難場所

地区名	緊急避難場所	緊急避難場所	緊急避難場所	緊急避難場所
日置エリア 市江地区	市江地藏尊			
日置エリア 日置地区	正光寺	日置保育園	中央公民館	村島避難所
日置エリア 塩野地区	薬師寺			
日置エリア 安宅地区	安楽寺			
日置エリア 大古地区	秋葉山			
日置エリア 矢田地区	矢田区民会館			
三舞エリア 田野井地区	天徳寺			
三舞エリア 安居地区	大圓寺			
川添エリア 市鹿野地区	活性化センター	老人憩いの家	吉祥寺	
川添エリア 滝地区	滝区民会館			

民泊時緊急避難対応図(白浜町日置川地域)



# みなべエリア



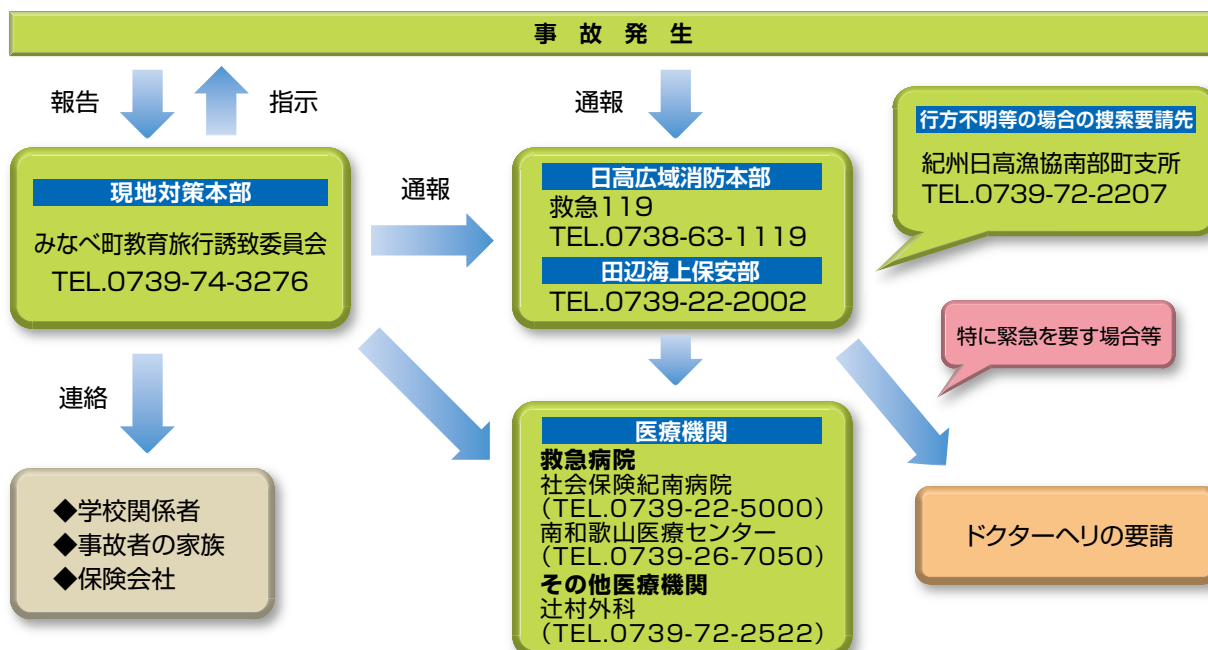
## ■体験プログラム実施に係る注意事項

体験エリア	プログラム名	体験の流れ	もちもの	注意事項
みなべエリア	刺し網漁体験	①体験内容説明(10分) ②ライフジャケット着用・乗船(5分) ③漁体験(30分) ④捕獲魚種等説明(15分) ※③の時間は人数により変動します。	●雨具(カッパ) ●タオル ●手袋(軍手) ●着替え ●滑らない靴(スニーカー等)	雨天でも実施しますので、雨具を用意してください。 乗船時は漁師さん(インストラクター)の注意をよく聞いてください。 バランスを崩し、転倒や落水する場合があります。
	干物づくり体験	①体験内容説明(10分) ②干物づくり(30分) ③片付け(10分) ※②の時間は人数により変動します。	●タオル	調理器具(包丁)を使用しますので、ケガにはご注意ください。
	マリンアート体験	①体験内容説明(5分) ②周辺海岸で貝拾い(20分) ③マリンアートづくり(30分) ④片付け(5分) ※③の時間は人数により変動します。	特になし	特になし
	梅料理づくり体験	①体験内容説明(10分) ②料理づくり(60分) ③食事(交流)(40分) ③片付け(10分)	特になし	調理器具(包丁、ガスコンロ)を使用しますので、ケガ、やけど等に注意してください。
	梅ジャムづくり体験	①体験内容説明(5分) ②梅干作業見学(20分) ③梅ジャムづくり(60分) ③片付け(5分)	特になし	調理器具(ガスコンロ)を使用しますので、やけどに注意してください。
	MY梅干しづくり体験	①体験内容説明(5分) ②梅干工場見学(10分) ③MY梅干しづくり(40分) ④片付け(5分)	特になし	特になし
	梅収穫体験	①収穫園地への移動(10分) ②体験内容説明(10分) ③収穫体験(30分) ④移動(10分)	●雨具(カッパ) ●タオル ●手袋(軍手) ●着替え ●作業しやすい靴(スニーカー等)	雨天でも実施しますので、雨具を用意してください。 虫さされに注意してください。
	炭焼き作業体験と炭火料理体験	①体験内容説明(15分) ②備長炭作り方の説明、体験(30分) ③炭火料理体験(60分) ④まとめ(15分)	●作業しやすい服装(長袖・長ズボン) ●手袋(軍手) ●着替え ●作業しやすい靴(スニーカー等) ●タオル	炭に火を起こしたり、高熱の窯の近くでの体験ですので、インストラクターの注意を良く聞いて、やけどに注意してください。
	薪割り+ピザ焼き体験	①体験内容説明(15分) ②薪割り体験(30分) ③ピザ焼き体験(60分) ④まとめ(15分)	●作業しやすい服装(長袖・長ズボン) ●手袋(軍手) ●着替え ●作業しやすい靴(スニーカー等) ●タオル	高熱の窯の近くでの体験ですので、インストラクターの注意を良く聞いて、やけどに注意してください。

## ■体験プログラム実施に係るリスクと対応方法

体験エリア	プログラム名	想定されるリスク	リスク軽減対策	保険付保内容
みなべエリア	刺し網体験	●漁船の転覆 ●毒のある魚によるケガ	●インストラクターは救命講習受講済み ●ベテラン漁師による指導 ●ライフジャケットの装着 ●天候把握による早期催行判断	参加者の希望により傷害保険加入(参加者負担) 船舶賠償責任保険 1人あたり3,000万円 賠償責任保険加入
	干物づくり体験	●包丁による調理中のケガ	●インストラクターは救命講習受講済み ●ひとりずつ順番にインストラクターが指導 ●作業前に調理用具の危険な扱いについて指導	参加者の希望により傷害保険加入(参加者負担) 賠償責任保険加入
	マリンアート体験	●工作中的のケガ ※中学、高校生のみ	●インストラクターは救命講習受講済み ●ひとりずつ順番にインストラクターが指導 ※危険性のある作業(貝への穴あけ)についてはインストラクターにより実施	参加者の希望により傷害保険加入(参加者負担) 賠償責任保険加入
	梅料理づくり体験	●包丁・ガス等による調理中のケガ ●食物アレルギー	●インストラクターは救命講習受講済み ●1班5名に1人、インストラクターを配置 ●作業前に調理用具の危険な扱いについて指導 ●旅行前にアレルギー調査を実施 ●献立を事前に連絡	参加者の希望により傷害保険加入(参加者負担) 賠償責任保険加入
	梅ジャムづくり体験	●ガスによる調理中のケガ	●インストラクターは救命講習受講済み ●1班5名~10名に1人、インストラクターを配置 ●作業前に調理用具の危険な扱いについて指導	参加者の希望により傷害保険加入(参加者負担) 賠償責任保険加入
	MY梅干しづくり体験	特になし	●インストラクターは救命講習受講済み	参加者の希望により傷害保険加入(参加者負担) 賠償責任保険加入
	梅収穫体験	●ハチ等による虫さされ	●インストラクターは救命講習受講済み ●収穫園地の事前調査の実施	参加者の希望により傷害保険加入(参加者負担) 賠償責任保険加入
	炭焼き作業体験と炭火料理体験	●やけど	●インストラクターは救命講習受講済み ●2~3人順次体験、インストラクターが指導 ●作業前に危険な取り扱い場所について指導	参加者の希望により傷害保険加入(参加者負担) 賠償責任保険加入
	薪割り+ピザ焼き体験	●やけど	●インストラクターは救命講習受講済み ●2~3人順次体験、インストラクターが指導 ●作業前に危険な取り扱いについて指導	参加者の希望により傷害保険加入(参加者負担) 賠償責任保険加入

## 緊急事故対応連絡体制 (みなべ町教育旅行誘致委員会)

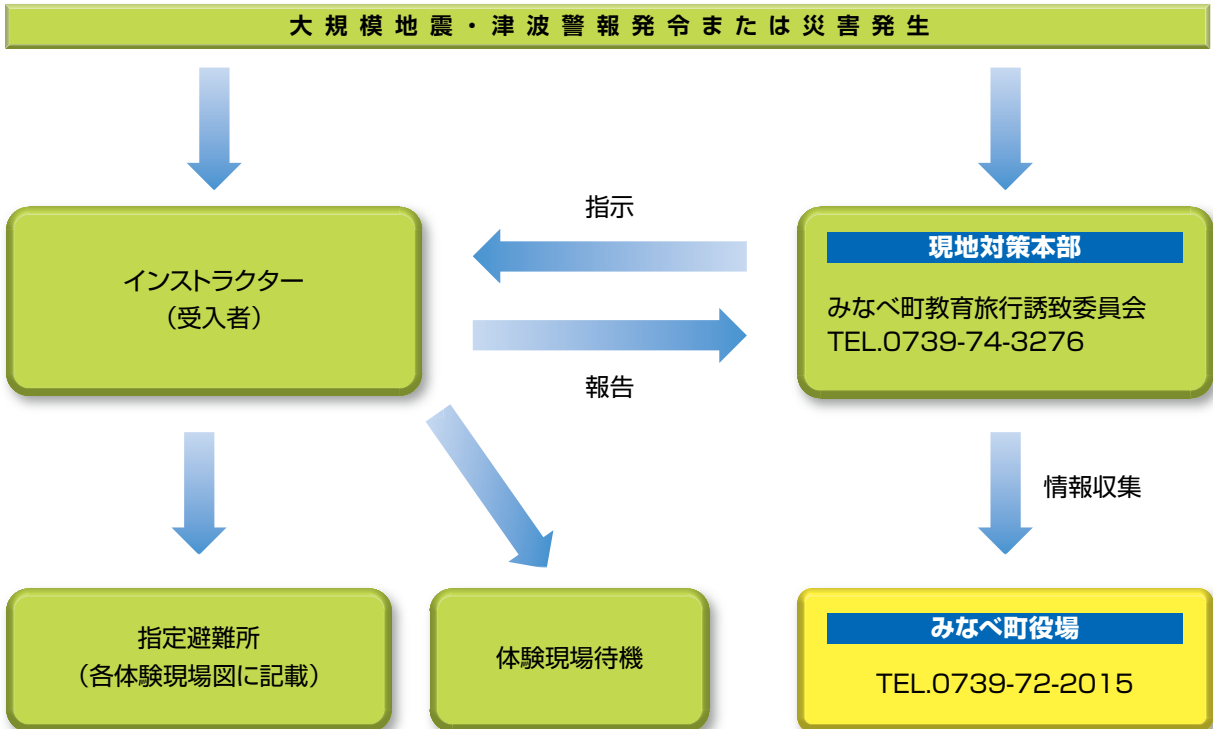




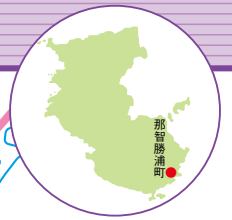
## 干物づくり体験・マリンアート体験

緊急避難場所	避難所の情報
旧出口石油裏山	海抜約 20 m、収容人数 60 人以上、 体験現場①から約 300 m (徒歩約 3 分)、 体験現場②から約 650 m (徒歩約 8 分)
堺子供会館裏山	海抜約 15 m、収容人数約 50 人程度、 体験現場①から約 650 m (徒歩約 8 分)、 体験現場②から約 800 m (徒歩約 10 分)

## 海辺の体験時緊急避難対応図 (みなべ町教育旅行誘致委員会)



# 那智勝浦エリア



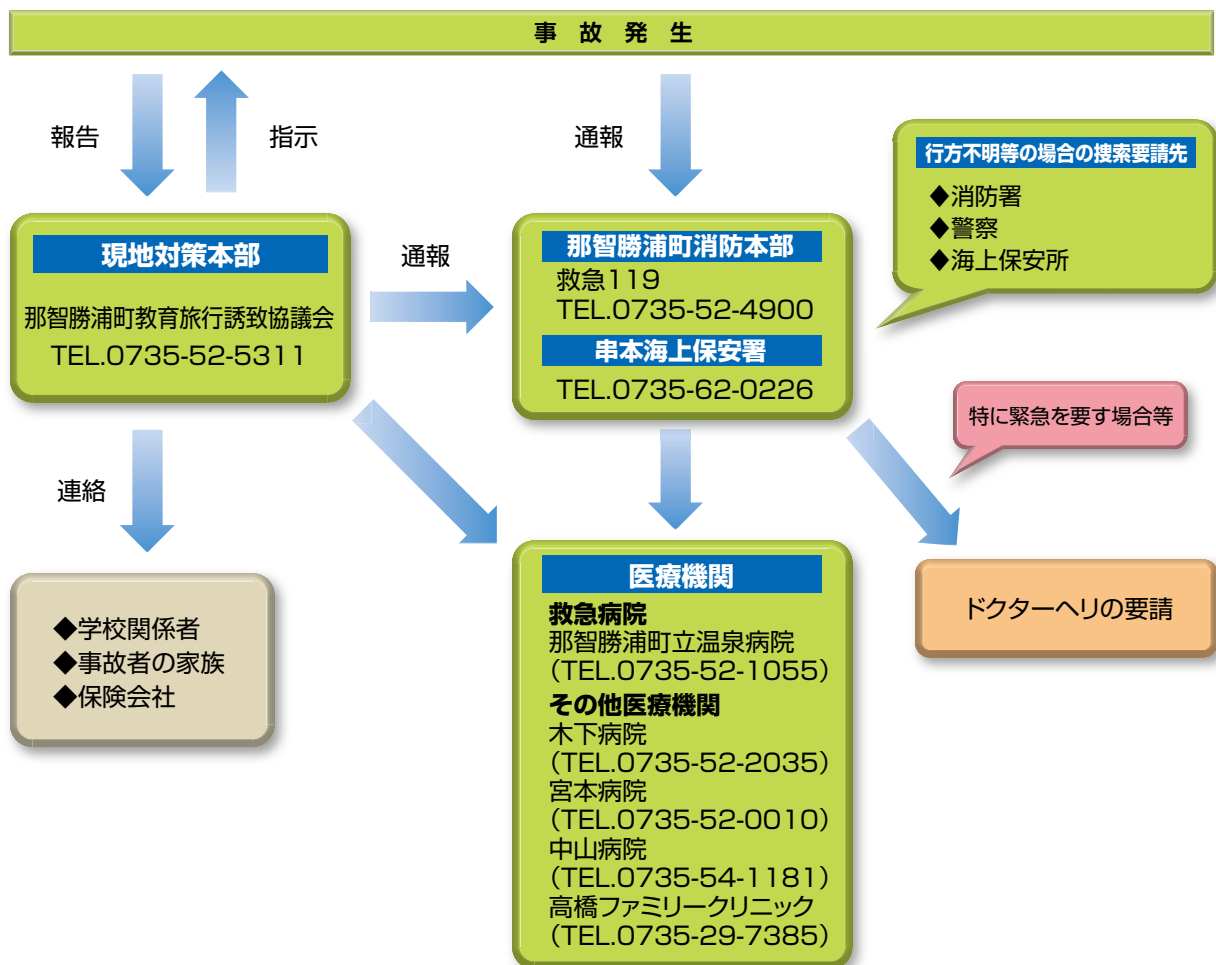
## ■体験プログラム実施に係る注意事項

体験エリア	プログラム名	体験の流れ	もちもの	注意事項
那智勝浦エリア	熊野古道・那智山ウォーク	①語り部の挨拶。コース説明(10分) ②大門坂、表参道をガイドしながらウォーク(70分) ③那智大社、青岸渡寺の説明(20分) ④那智の滝までウォーク(20分) ⑤那智の滝に到着。見学(20分) ⑥まとめ(10分)	<ul style="list-style-type: none"> <li>●タオル</li> <li>●着替え</li> <li>●滑りにくい靴(スニーカー)</li> <li>●水分補給用の飲み物</li> <li>●雨具(カッパ等)</li> </ul>	語り部の注意をよく聞いてください。距離は、約2.5kmで、高低差は約300メートルを上り、約100メートル下るコースです。体温調節ができるよう、重ね着をおすすめします。
	まぐろ缶詰づくり体験	①内容の説明(10分) ②手の洗浄、調理(40分) ③缶の密封作業(20分) ④高温高圧気で滅菌消毒(60分) ④オリジナルラベルの作成 ⑤ラベルを缶に貼り付け完成(20分) ※ラベル作成の作業をしている間に滅菌消毒	<ul style="list-style-type: none"> <li>●作業しやすい服装</li> <li>●思い出しに入れるもの(小物・手紙・お土産など)</li> </ul>	衛生面、安全面確保の為にインストラクターの注意をよく聞いてください。また、定員数により調理行程と、ラベル作成行程が入替える場合があります。(20名超の場合)エプロン、手袋は用意しています。
	干物づくり体験	①内容の説明(15分) ②手を入念に洗浄し、調理開始(30分) ③乾燥機で乾燥させる(60分) ④オリジナルラベルの作成 ④真空パックをし完成(15分) ※ラベル作成の作業をしている間に滅菌消毒	<ul style="list-style-type: none"> <li>●作業しやすい服装</li> </ul>	衛生面、安全面確保の為にインストラクターの注意をよく聞いてください。エプロン、手袋は用意しています。
	ホエールウォッチング	①ライフジャケットの着用(15分) ②船長より内容説明・安全に関する注意(15分) ③乗船し、ホエールウォッチング(200分) ④まとめ(10分)	<ul style="list-style-type: none"> <li>●帽子(晴天時)</li> <li>●タオル</li> <li>●着替え</li> <li>●滑りにくい靴(スニーカー)</li> <li>●水分補給用の飲み物</li> <li>●雨具(カッパ等)</li> </ul>	乗船時は、インストラクターの注意をよく聞いてください。バランスを崩し、転倒や落水する場合があります。また長時間海上に出るので、日焼け対策、熱中症に注意してください。

## ■体験プログラム実施に係るリスクと対応方法

体験エリア	プログラム名	想定されるリスク	リスク軽減対策	保険付保内容
那智勝浦エリア	熊野古道・那智山ウォーク	<ul style="list-style-type: none"> <li>●ウォーク中の捻挫等のケガ</li> <li>●虫刺され</li> </ul>	<ul style="list-style-type: none"> <li>●語り部は救命講習受講済み</li> <li>●1班20名に1人、語り部配置</li> <li>●準備運動の徹底によるケガの予防対策</li> <li>●語り部の先導による危険箇所の伝達</li> </ul>	死亡500万円 入院1日当たり5,000円 通院1日当たり3,000円
	まぐろ缶詰づくり体験	<ul style="list-style-type: none"> <li>●包丁による調理中のケガ</li> <li>●缶の密封作業中のケガ</li> </ul>	<ul style="list-style-type: none"> <li>●食品衛生責任者を選任</li> <li>●1班13名に1人インストラクター配置</li> <li>●作業前に危険な調理道具扱いの指導</li> <li>●食品表示推進者育成講習受講済みのインストラクターによる指導</li> </ul>	死亡5,000万円 入院1日当たり5,000円 通院1日当たり3,000円
	干物づくり体験	<ul style="list-style-type: none"> <li>●包丁による調理中のケガ</li> </ul>	<ul style="list-style-type: none"> <li>●1班13名に1人インストラクター配置</li> <li>●作業前に危険な調理道具扱いの指導</li> </ul>	死亡5,000万円 入院1日当たり5,000円 通院1日当たり3,000円
	ホエールウォッチング	<ul style="list-style-type: none"> <li>●船の転覆</li> <li>●船からの落水</li> <li>●酔い</li> </ul>	<ul style="list-style-type: none"> <li>●ライフジャケットの着用</li> <li>●事前説明による十分な指導</li> </ul>	1名1事故につき 7,000万円を限度とし、対象事故ごとに補償内容を算出 (遊漁業者責任保険)

## 緊急事故対応連絡体制 (那智勝浦町教育旅行誘致協議会)





# 熊野古道・那智山ウォーク(那智勝浦)

(約2.5km 標準歩行時間2時間30分)

## 【安全管理上の留意点】

- 特に危険な場所はありませんが、慣れない石畳や急な坂が続きますので走ったり、ふざけ合ったりしないよう注意しましょう。(特に雨の日は滑りやすくなります)
- 私有地に接している場所も多くありますので、語り部の注意をよく聞いてください。



那智勝浦エリア

# 太地エリア



**坂野医院**  
 ☎0735-59-2063  
 【診察日】 内科・外科・肛門科  
 胃腸科・循環器科  
 月～土曜日(土・木は午前中のみ)

## ■体験プログラム実施に係る注意事項

体験エリア	プログラム名	体験の流れ	もちもの	注意事項
太地エリア	ドルフィンスイム	①水着を着て、ウェットスーツを着用(20分) ②内容説明、準備運動(10分) ③ドルフィンスイム体験(40分) ④着替えて終了(20分)	●タオル ●着替え ●サンダル ●水着 ●水分補給用の飲み物	インストラクターの注意をよく聞いてください。イルカは敏感な生き物です。目や頭の上にある鼻(水がでるところ)にはさわらないでください。また尾びれには近づかないでください。優しく接しましょう。
	シーカヤック	①内容説明・安全に関する注意(10分) ②ライフジャケットを着用、カヤック準備(5分) ③シーカヤック体験(90分) ④帰港、着替え(15分)	●タオル ●着替え ●濡れてもいい靴(クロックス等) ●水分補給用の飲み物	カヤックは安定した乗り物ですが左右に体重をかけすぎた時、転覆の恐れがあります。インストラクターの注意をよく聞いてください。パドルから水がしたたるので、思いのほか濡れます。あたたかいときは、水着の着用をおすすめします。
	餌あげ体験	①くじらの博物館に入館(5分) ②ふれあい棧橋に移動(5分) ③手の消毒、内容の説明(4分) ④餌(ワケツ)を持って棧橋に移動(5分) ⑤餌あげ体験(5分) ⑥終了後バケツ返却、手洗い(6分)	●棧橋上はすべりやすいのでスニーカーなど	悪天候・動物の体調により変更や中止の場合があります。人員によりグループ分けがあり係り員の指示には必ず従ってください。棧橋上は注意して歩行。動物にさわることではできません。体験時間は9:00から15:30の間で随時体験できます。
	イルカにタッチ	①くじらの博物館に入館(5分) ②イルカショープールに移動(5分) ③靴と手の消毒(5分) ④ステージ上の所定の位置に移動(3分)、インストラクターより内容の説明及び注意事項の説明(3分) ⑤イルカにタッチの体験(5分) ⑥終了後ステージからの移動(5分)	●ステージはすべりやすいのでスニーカーなど	悪天候・動物の体調により変更や中止の場合があります。人員によりグループ分けがあり記念撮影の注意事項あり。カメラの台数に制限があります。体験時間は要相談。ステージ上は滑りやすいので係り員の指示には必ず従ってください。
	アルコラ太地 まちなか編 アルコラ太地 海岸編	①内容説明(10分) ②ジオツアー(60～90分) ③まとめ(10分)	●動きやすい服装 ●歩きやすい靴 ●水分補給用の飲み物	ガイドの注意を良く聞いてください。

## ■体験プログラム実施に係るリスクと対応方法

体験エリア	プログラム名	想定されるリスク	リスク軽減対策	保険付保内容
太地エリア	ドルフィンスイム	●イルカの動きによる一時的なパニック状態	●RLSJ認定のライフセーバー資格者が監視 ●1班10名に1人インストラクター配置 ●ウェットスーツの着用(体が浮きます) ●事前説明、準備運動の徹底 ●補助員による監視の強化	1名1事故につき 10,000万円を限度とし、対象事故ごとに補償内容を算出
	シーカヤック	●カヤックの転覆 ●上陸した磯の岩場でのケガ	●インストラクターは救命講習受講済み ●インストラクターは日本カヌー連盟指導員認定者 ●1班10艇に1人インストラクター配置 ●ライフジャケットの着用 ●事前説明による十分な指導 ●伴走船による全体の監視(20名超の場合) ●20名以下の場合は陸上でスタッフが待機し、有事の際に出船	死亡380万円入院1日当たり 3,000円通院 1日当たり3,000円
	餌あげ体験	●棧橋上はすべりやすいので注意	●事前説明による十分な指導	●1名あたり3億円
	イルカにタッチ	●ステージ上はすべりやすいので注意	●事前説明による十分な指導	●1名あたり3億円
	アルコラ太地 まちなか編 アルコラ太地 海岸編	●特に無し	●ガイドによる津波時の避難路の案内 ●10名に1人、ガイド配置 ●ガイド指導による危険箇所の伝達	●特に無し





# シーカヤック (太地)

## 【安全管理上の留意点】

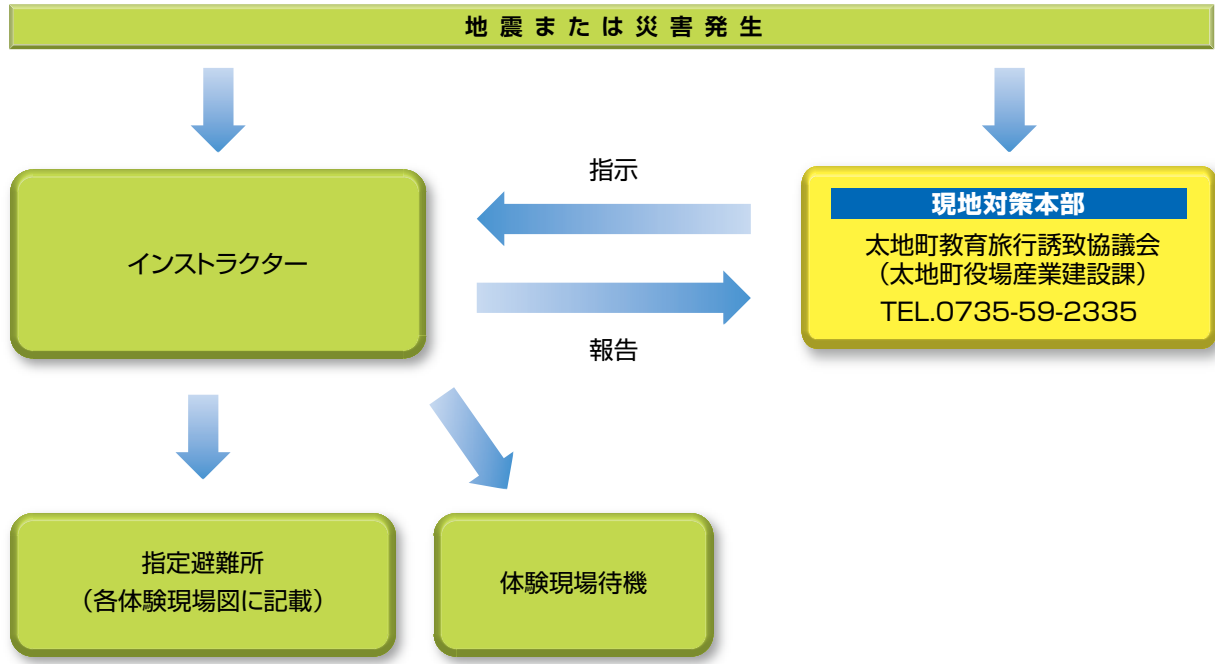
- 比較的、穏やかな湾内ですが、安全かつ楽しく体験して頂く為にもインストラクターの指示をよくきいてください。
- 上、下船時・磯遊び等での擦り傷や打撲にご注意ください。
- 必ず濡れてもいい靴、スポーツサンダル等をお履きください。
- 天候により、インストラクターが危険と判断した場合は中止となる事がございます。
- 地震による津波が予想される場合、インストラクターの指示に従い緊急避難場所へ避難して下さい。



緊急避難場所 名称	緊急避難所の詳細	避難ルートの詳細
本浦三差路	海拔 10 m、収容人数 50 人程度	シーカヤック乗り場から約 100 m、徒歩約 1 分
旧グリーンピア南紀	海拔 26 m、収容人数 100 人程度	磯遊び場から約 1,000 m、徒歩約 15 分

太地エリア

## 海辺の体験時緊急避難対応図 (太地町教育旅行誘致協議会)



# 日高川エリア



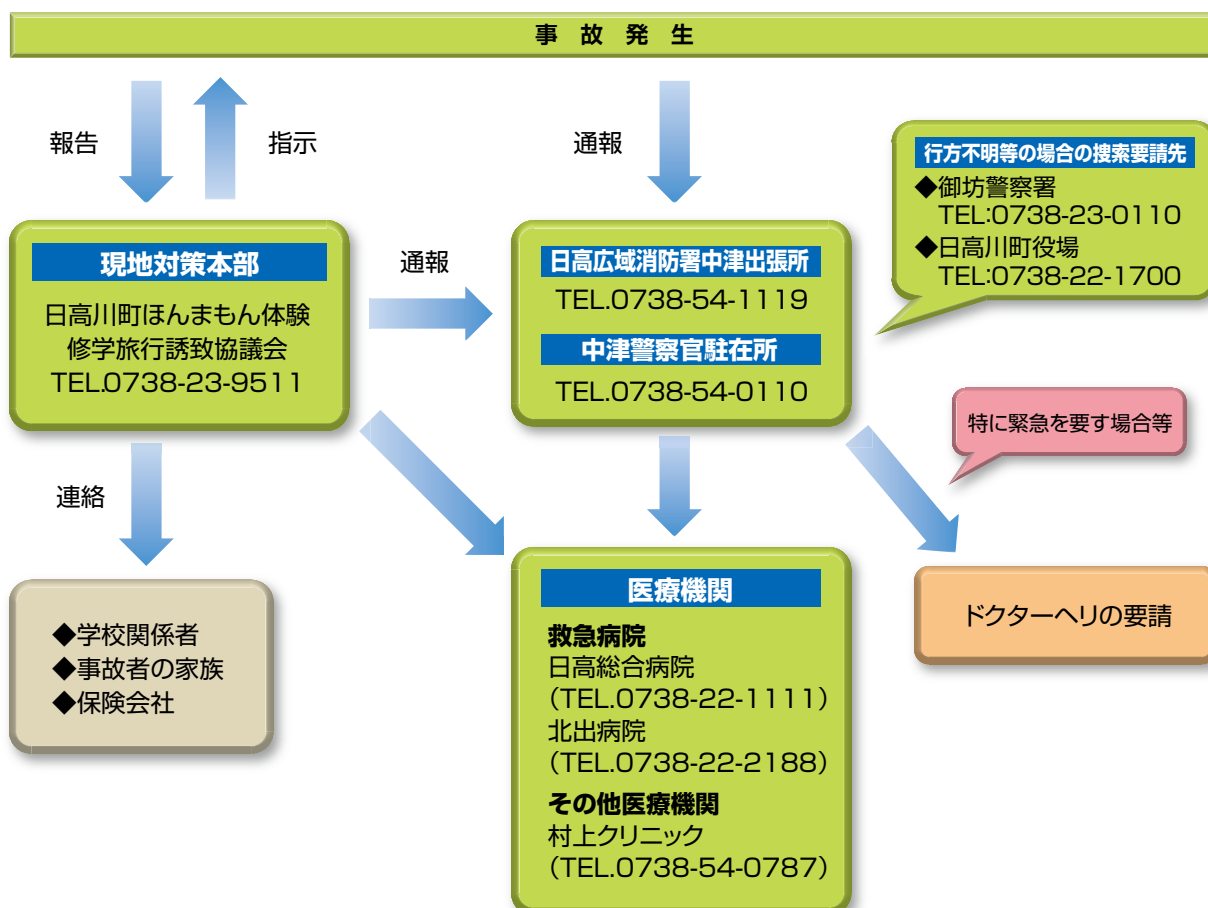
## ■体験プログラム実施に係る注意事項

体験エリア	プログラム名	体験の流れ	もちもの	注意事項
日高川エリア	農作物収穫体験	①内容説明(15分) ②収穫体験(30分) ③あとかたづけ(15分)	●軍手 ●汚れても良い服装 ●運動靴 ●水分補給用の飲み物 ●帽子 ●タオル	農場では、ハチ、害虫等に遭遇する場合があります。インストラクターの注意をよく聞き、指示に従ってください。
	間伐体験	①内容説明(10分) ②ヘルメット装着、道具取扱の説明(10分) ③間伐作業(120分) ④あとかたづけ(10分)	●軍手 ●汚れても良い服装(長袖、長ズボン) ●運動靴 ●水分補給用の飲み物	間伐は林業の中でもケガの多い作業のひとつです。インストラクターの注意をよく聞き、指示に従ってください。
	木工細工体験	①内容説明(15分) ②木工細工(90分) ③あとかたづけ(15分)	●特になし	ノコギリやカナヅチを使うので注意が必要です。インストラクターの注意をよく聞き、指示に従ってください。
	そば打ち体験	①内容説明(15分) ②そば打ち体験(90分) ③あとかたづけ(15分)	●三角巾 ●エプロン ●タオル	そばの束を切る時は、良く切れる包丁を使いますので十分気を付けてください。
	鷺の川森林ウォーク&アマゴつかみ捕り	①内容説明(30分) ②森林ウォーク(30分) ③アマゴつかみ捕り(90分) ④森林ウォーク(30分)	●動きやすい服装 ●運動靴 ●水分補給用の飲み物 ●タオル ●サンダル ●帽子	山道では、虫、ハチ、毒蛇、等に遭遇する場合があります。川では足元に注意し、インストラクターの注意をよく聞き、指示に従って下さい。

## ■体験プログラム実施に係るリスクと対応方法

体験エリア	プログラム名	想定されるリスク	リスク軽減対策	保険付保内容
日高川エリア	農作物収穫体験	●ハチ、害虫等によるケガ ●農機具によるケガ	●作業前に農機具の危険な扱い、危険な生物について指導	1名1事故につき1億円を限度とし、対象事業ごとに補償内容を算出
	間伐体験	●倒木によるケガ ●ノコギリによるケガ ●山の斜面での転倒	●ヘルメットの着用 ●5人に1人のインストラクターが指導	1名1事故につき1億円を限度とし、対象事業ごとに補償内容を算出
	木工細工体験	●ノコギリによるケガ	●5人に1人のインストラクターが指導	1名1事故につき1億円を限度とし、対象事業ごとに補償内容を算出
	そば打ち体験	●包丁によるケガ ●そばアレルギーの発症	●インストラクターによる指導 ●事前に作るメニューを提示し、アレルギーチェックを実施	1名1事故につき1億円を限度とし、対象事業ごとに補償内容を算出
	鷺の川森林ウォーク&アマゴのつかみ捕り	●ハチ、毒蛇によるケガ ●川での転倒	●10人に1人のインストラクターが指導	1名1事故につき1億円を限度とし、対象事業ごとに補償内容を算出

## 緊急事故対応連絡体制(日高川町ほんまもん体験修学旅行誘致協議会)





## 間伐体験 (日高川)

場所:日高川町大又地内

※体験場所が変更になる場合があります。

### 【安全管理について】

- 事前に危険箇所を把握し、山道を整備
- 山道は危険なため、ふざけたりせずインストラクターの指示に従い一列で歩行
- 生徒5名に対しインストラクター(林業従事者)1名を配置
- 緊急時の場合に備え、搬送車両を配備
- 直近4年間で総勢約3,000人を受け入れ、事故ゼロ

間伐体験の流れ  
(所要時間:2時間30分  
受入最大人数:60人)



①山のはなしと  
注意事項説明



②のこぎりで  
木を切る



③みんなで力を合  
わせて木を倒す



④記念撮影!!  
☆切った木はお土産に持ち帰れます

日高川ふれあいドーム  
※トイレ有(森林より約8km)

国道196号線

国道25号線

バス下車  
※森林まで徒歩5分

間伐ポイント

## 鷺の川森林ウォーク&アマゴのつかみ捕り (日高川)

(所要時間:3時間 受入最大人数:40人)

場所:日高川町田尻地内

### 【安全管理について】

- 危険な場所が多いので指導者の指示をよく聞いて行動してください。特にふざけ合ったりしないように注意しましょう。
- 生徒10名に対しインストラクター1名を配置



バス下車



森林入口




杉並小道



渓谷への降り口  
細い山道。足元に注意!



休憩ポイント



源流の森へようこそ



鷺の川の滝



つかみ捕りポイント

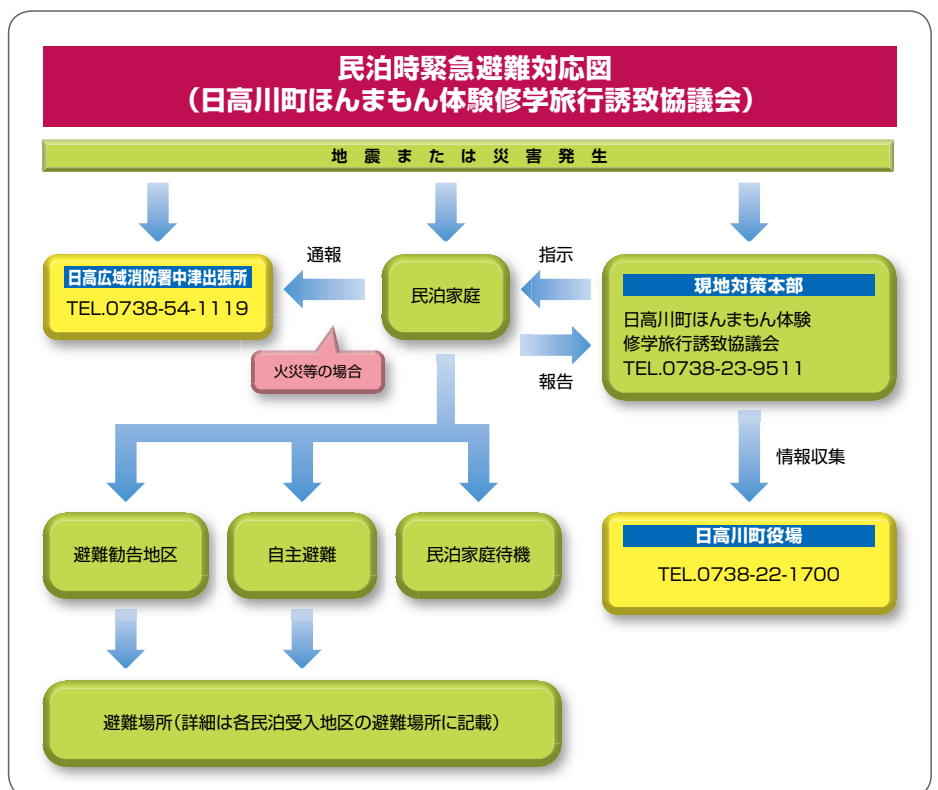


溪流に架かる遊歩道



■各民泊受入地区の避難場所

地区名	避難場所
高津尾地区	日高川交流センター
佐井地区	極楽寺
川原河地区	川原河小学校



# 由良エリア



**玉置クリニック**  
☎0738-65-1511  
【診察日】内科・アレルギー科・外科・胃腸科・小児科  
リハビリテーション科・放射線科  
月～土曜日(水曜・土曜は午前中のみ)

**竹内医院**  
☎0738-65-0075  
【診察日】内科・小児科  
月～土曜日(木曜・土曜は午前中のみ)

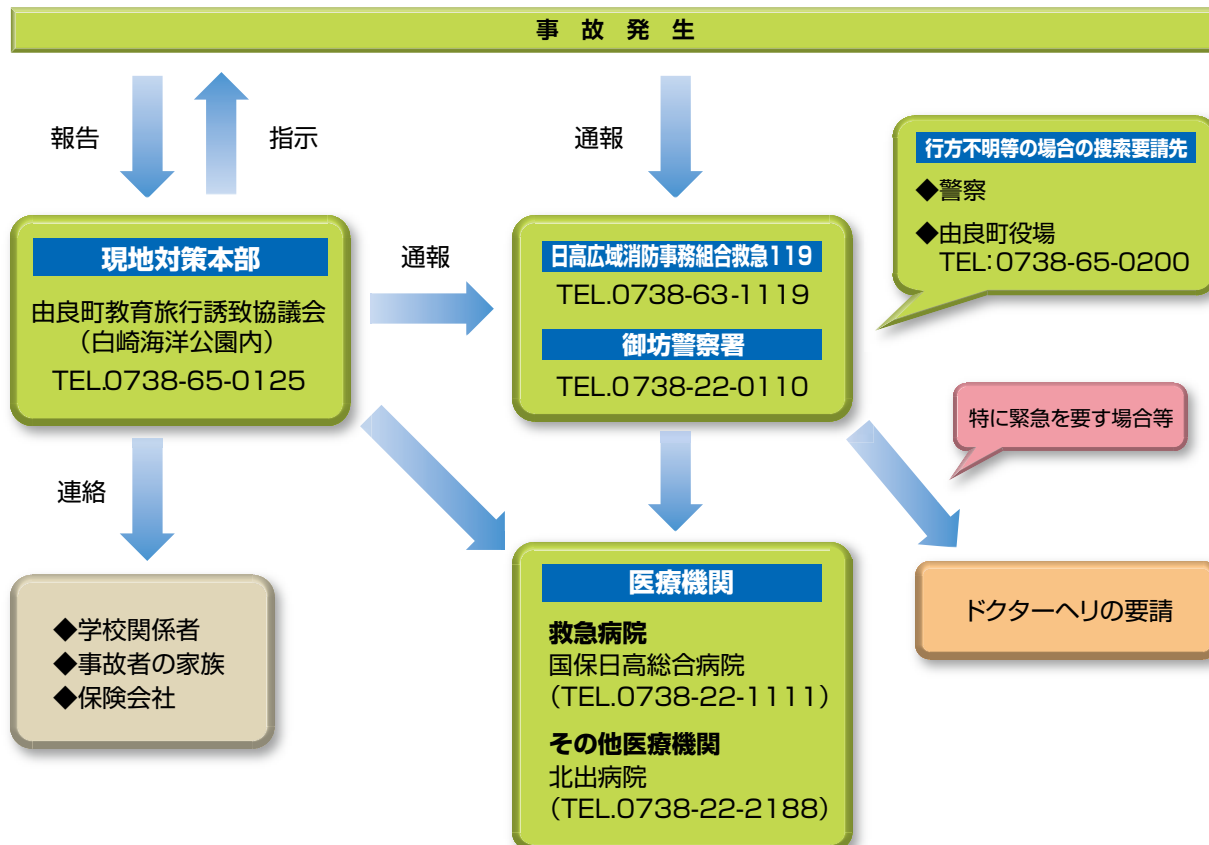
## ■体験プログラム実施に係る注意事項

体験エリア	プログラム名	体験の流れ	もちもの	注意事項
由良エリア	白崎クルーズ (漁船クルーズ)	①内容説明・諸注意(5分) ②ライフジャケット着用(5分) ③乗船、クルーズ(30分・60分コース) ④下船	●すべりにくい靴 ●酔い止め薬	船長の注意を順守してください 乗船時、下船時は特に注意してください。
	地引き網体験	①内容説明・諸注意(5分) ②両サイドに分かれて網を引きます(40分) ③掛った魚を収穫します(15分) ④後片付けなど(15分)	●濡れてもよい服装 ●軍手・ビーチサンダル	網の引き方・魚の収穫は漁師さんの指示に従ってください。
	干物づくり体験	①内容説明・諸注意(5分) ②さばきかたの実演(10分) ③生きた魚を手に取り体験(40分) ④1人3枚さばきます ⑤後片付けなど(15分)	●エプロン ●動きやすい服装・靴	包丁を使いますので注意してください。
	ワカメ巻き寿司づくり体験	①内容説明・諸注意(5分) ②巻き方の実演(10分) ③具材を手に取り体験(40分) ④試食・後片付けなど(15分)	●エプロン ●動きやすい服装・靴	包丁を使いますので注意してください。
	興国寺の語り部案内	①内容説明・諸注意(5分) ②語り部さんより興国寺・由良の歴史学びます。(60分)	●動きやすい服装・靴 ●雨天時は雨具	階段がありますので歩行に注意してください。
	石窯ピザづくり体験	①内容説明・諸注意(10分) ②具材の調理・トッピング(1時間20分) ③窯焼き・試食(45分) ④後片付けなど(15分)	●エプロン ●動きやすい服装・靴	包丁を使いますので注意してください。 石窯でのやけど等注意してください。
	オリジナルフォトフレーム づくり体験	①内容説明・諸注意(5分) ②浜辺で貝を2、3見つけます。(15分) ③準備した貝と一緒にフォトフレームを作ります。(45分) ④後片付けなど(15分)	●動きやすい服装	特になし
	スノーケリング体験	①内容説明・諸注意・参加者記録の記入(20分) ②ウエットスーツ、スノーケルの着用(20分) ③スノーケリング体験(50分) ④入浴・着替え(30分)	●水着(濡れてもよい服装) ●サンダル ●タオル	病歴等は正確に報告してください。 インストラクターに指示に従ってください。
	シーカヤック体験	①内容説明・諸注意(10分) ②カヤックの移動・準備(15分) ③パドルの説明・練習(10分) ④シーカヤック体験(50分) ⑤カヤックの移動・片づけ(15分) ⑥入浴・着替え(30分)	●水着(濡れてもよい服装) ●サンダル ●タオル	インストラクターの指示に従ってください。 波の影響に注意してください。

## ■体験プログラム実施に係るリスクと対応方法

体験エリア	プログラム名	想定されるリスク	リスク軽減対策	保険付保内容
由良エリア	白崎クルーズ (漁船クルーズ)	●船の転覆	●ライフジャケット着用 ●船長は救命講習受講済	漁船船主責任保険 乗客損害保険金額 3,000万円
	地引き網体験	●浜辺・海での転倒	●係員は救命講習受講済	死亡・後遺症 200万円 入院1,500円(1日当たり) 通院1,000円(1日当たり)
	干物づくり体験	●包丁による調理中のケガ	●実演時に包丁の使用指導 ●1班10名以下での指導	死亡・後遺症 200万円 入院1,500円(1日当たり) 通院1,000円(1日当たり)
	ワカメ巻き寿司体験	●包丁による調理中のケガ	●包丁使用時の注意突起	死亡・後遺症200万円 入院1,500円(1日当たり) 通院1,000円(1日当たり)
	興国寺の語り部案内	●歩行中の転倒	●動きやすい靴	参加者の希望により傷害保険加入 (参加者負担)
	石窯ピザづくり体験	●包丁による調理中のケガ ●石窯での火傷	●包丁、石窯使用時の注意突起	参加者の希望により傷害保険加入 (参加者負担)
	オリジナルフォトフレーム づくり体験	特になし。	特になし。	死亡・後遺症 200万円 入院1,500円(1日当たり) 通院1,000円(1日当たり)
	スノーケリング体験	●波をかぶることなどによる一時的なパニック	●PADIダイビングインストラクター、救命講習受講済 ●陸上監視員の配置	死亡・後遺障害 3,000万円 入院日額 6,000円 通院日額 4,000円
	シーカヤック体験	●カヤックの転覆	●インストラクターは救命講習受講済 ●陸上監視員の配置	死亡・後遺障害 3,000万円 入院日額 6,000円 通院日額 4,000円

## 緊急事故対応連絡体制(由良町教育旅行誘致協議会)





## スノーケリング体験



体験現場 1



ダイビングパーク



体験現場 2

緊急避難場所  
海拔60m

### 【安全管理上の留意点】

- インストラクターの指示に従ってください。
- 海の状態によりコースが変更となる場合もあります。
- 地震による津波が予想される場合、インストラクターの指示に従い緊急避難場所へ避難して下さい。

## 干物づくり体験

緊急避難場所 海拔21m



大引漁協(乗船場)



白崎海岸

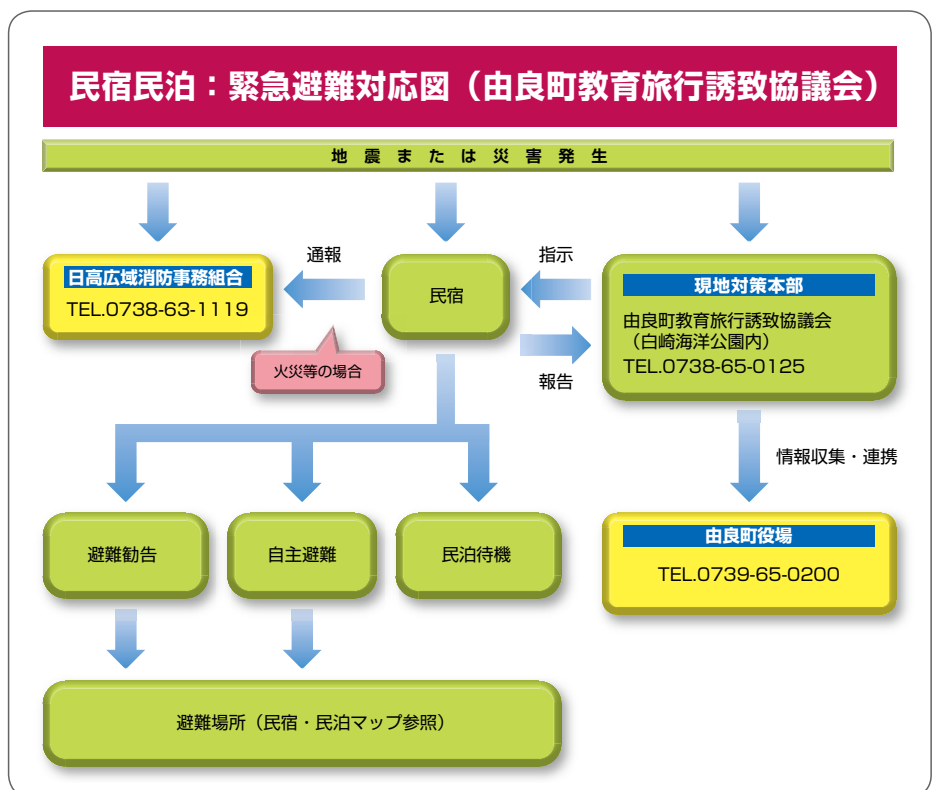


# 由良町 民宿民泊マップ



## ■由良町教育旅行誘致協議会 民宿一覧

<b>1 旅館 黒島</b> 〒649-1132 由良町衣奈973-2 0738-66-0256	<b>7 寺井旅館</b> 〒649-1134 由良町戸津井202 0738-66-0136
<b>2 美奈都旅館</b> 〒649-1132 由良町衣奈862-2 0738-66-0052	<b>8 釣楽荘</b> 〒649-1132 由良町戸津井287 0738-66-0217
<b>3 平佐館</b> 〒649-1121 由良町吹井715 0738-65-1023	<b>9 久家旅館</b> 〒649-1131 由良町小弓1490-2 0738-65-0536
<b>4 旅館 寿伍六</b> 〒649-1132 由良町衣奈862-1 0738-66-0231	<b>10 民宿いわさき</b> 〒649-1123 由良町大引335 0738-65-1039
<b>5 みやこ旅館</b> 〒649-1132 由良町衣奈833 0738-66-0046	<b>11 高垣旅館</b> 〒649-1113 由良町阿戸219 0738-65-1306
<b>6 大安旅館</b> 〒649-1132 由良町衣奈825 0738-66-0741	<b>12 ストロベリーファーム</b> 〒649-1123 由良町大引1845-4 0738-65-3120



# 日高エリア



**国保日高総合病院**  
☎0738-22-1111  
[診察日] 内科・外科・整形外科・小児科:  
月～土曜日

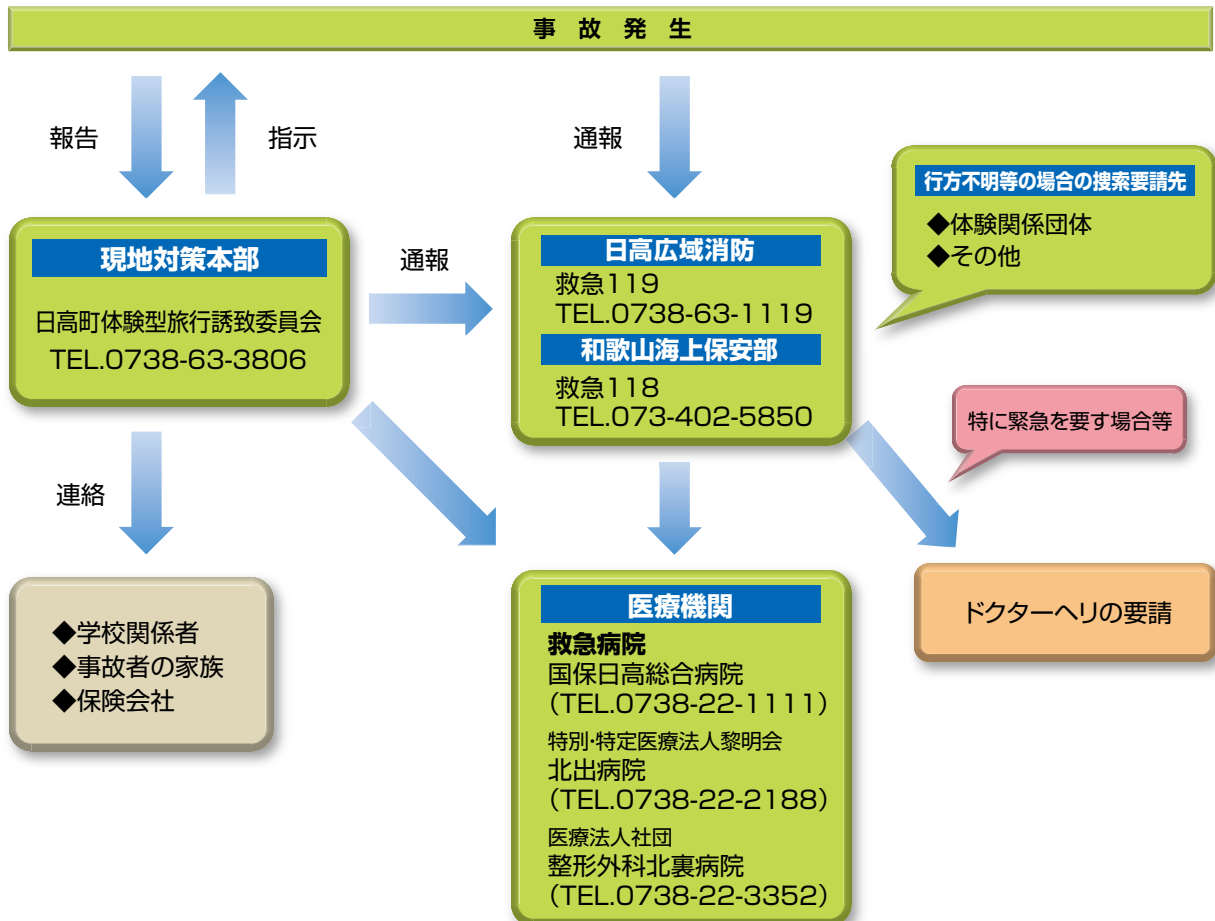
## ■体験プログラム実施に係る注意事項

体験エリア	プログラム名	体験の流れ	もちもの	注意事項
日高エリア	地曳網体験	①内容説明(10分) ②地引き網体験(60分) ③バーベキュー(別途料金申込)(120分)	●軍手 ●濡れても良い靴	魚の中にはヒレなどに毒をもったものもありますので、むやみにさわらずインストラクターの指示に従ってください。
	シーカヤック体験	①内容説明・陸上でのパドル練習(30分) ②岸際での操作練習(30分) ③シーカヤック(90分) ④着替え・あとかたづけ(30分)	●タオル ●着替え ●水をはじく服装(カッパ等) ●濡れても良い靴(クローズ等) ●水分補給用の飲み物	パドルから水がしたたるので、思いのほか濡れます(暖かいときは、水着の着用をお勧めします。);海に出るので波の影響をうけます。
	黒竹民芸品作り体験	①内容説明(15分) ②黒竹民芸品作り(30分～)	なし	道具を使うものがありますので、インストラクターの注意を良く聞き、最善の注意を払ってください。
	農業体験	①内容説明(30分) ②農作業(季節によって変わります)(90分) ③あとかたづけ(30分) ④まとめ(30分)	●軍手 ●汚れても良い服装(長袖、長ズボン) ●運動靴 ●水分補給用の飲み物	農場では、ハチ、害虫、等に遭遇する場合があります。インストラクターの注意をよく聞き、指示に従ってください。
	間伐体験	①内容説明(20分) ②ヘルメット装着、道具取扱の説明(10分) ③間伐作業(120分) ④まとめ(30分)	●軍手 ●汚れても良い服装(長袖、長ズボン) ●運動靴 ●水分補給用の飲み物	間伐は林業の中でもケガの多い作業のひとつです。インストラクターの注意をよく聞き、指示に従ってください。

■体験プログラム実施に係るリスクと対応方法

体験エリア	プログラム名	想定されるリスク	リスク軽減対策	保険付保内容
日高エリア	地曳網体験	●海での転倒	●悪天候の為中止の判断は責任者が判断し決定する。	死亡・後遺症835万円 入院6,000円(1日あたり) 通院4,000円(1日あたり)
	シーカヤック体験	●カヤックの転覆	●悪天候の為中止の判断は責任者が判断し決定する。 ●陸上での基本操作レッスン ●ヘルメット・ライフジャケットの装着 ●生徒10人に1人のインストラクターが同行 ●巡視船配置 ●陸上伴走者の配置	死亡・後遺症835万円 入院6,000円(1日あたり) 通院4,000円(1日あたり)
	黒竹民芸品作り体験	●道具使用による作業中のケガ	●作業前に危険な扱いについて指導	参加者の希望により傷害保険加入 (費用は参加者負担)
	農業体験	●ハチ、害虫によるケガ ●農機具によるケガ	●1班10~20名に1人、インストラクターを配置 ●作業前に農機具の危険な扱い、危険な生物について指導	死亡 3,000万円 入院1日あたり4,500円 通院1日あたり2,500円
	間伐体験	●倒木によるケガ ●ノコギリによるケガ ●山の斜面での転倒	●ヘルメットの着用 ●10人に1人のインストラクターが指導	死亡 3,000万円 入院1日あたり4,500円 通院1日あたり2,500円

緊急事故対応連絡体制（日高町体験型旅行誘致委員会）





## 地曳網体験、シーカヤック体験 (日高町)

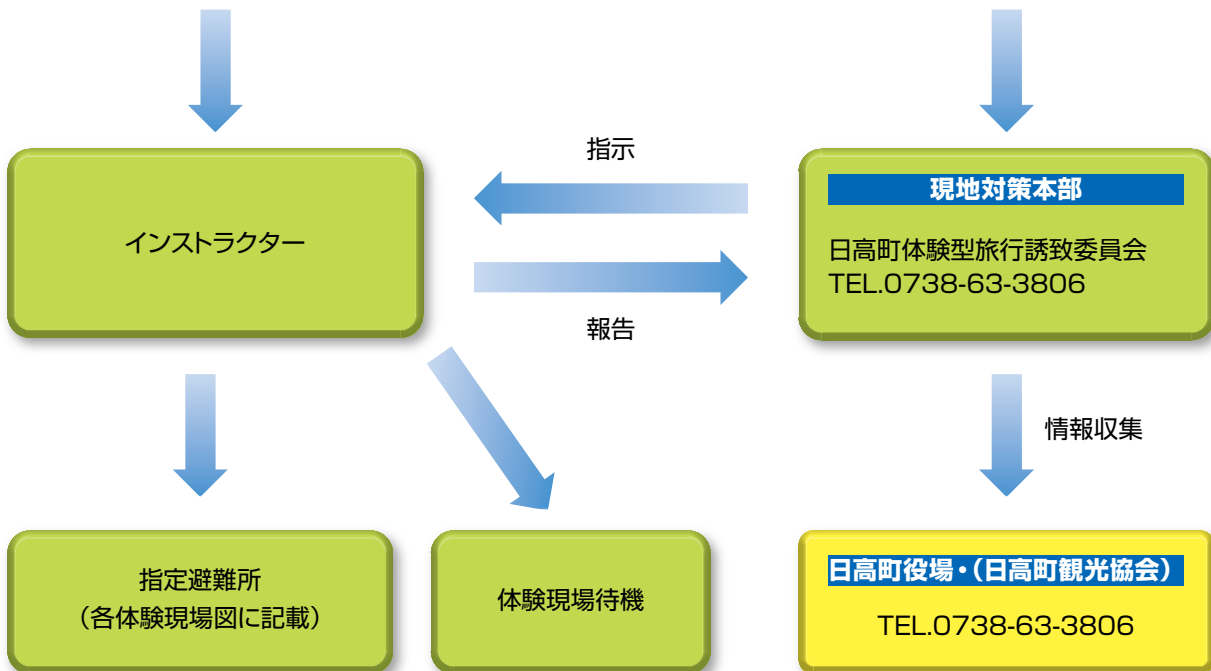
### 【安全管理上の留意点】

- 比較的、穏やかな湾内ですが、安全かつ楽しく体験して頂くためにもインストラクターの指示をよく聞いて下さい。
- 乗、降船時・磯遊び等での擦り傷や打撲にご注意下さい。
- 必ず濡れてもいい靴、スポーツサンダル等をお履き下さい。
- 天候により、インストラクターが危険と判断した場合は中止となる事がございます。
- 地震による津波が予想される場合、インストラクターの指示に従い緊急避難場所へ避難して下さい。

緊急避難場所名称	緊急避難場所の情報	避難ルートの情報
緊急避難場所1	海拔30m以上、収容人数200人以上	ルート1： 地曳網体験場所から緊急避難場所1までの距離100m、到達時間徒歩約2分
緊急避難場所2	海拔30m以上、収容人数200人以上	ルート2： シーカヤック体験場所から緊急避難場所2までの距離500m、到達時間徒歩約8分

## 海辺の体験時緊急避難対応図 (日高町体験型旅行誘致委員会)

大規模地震または災害発生



# 印南エリア



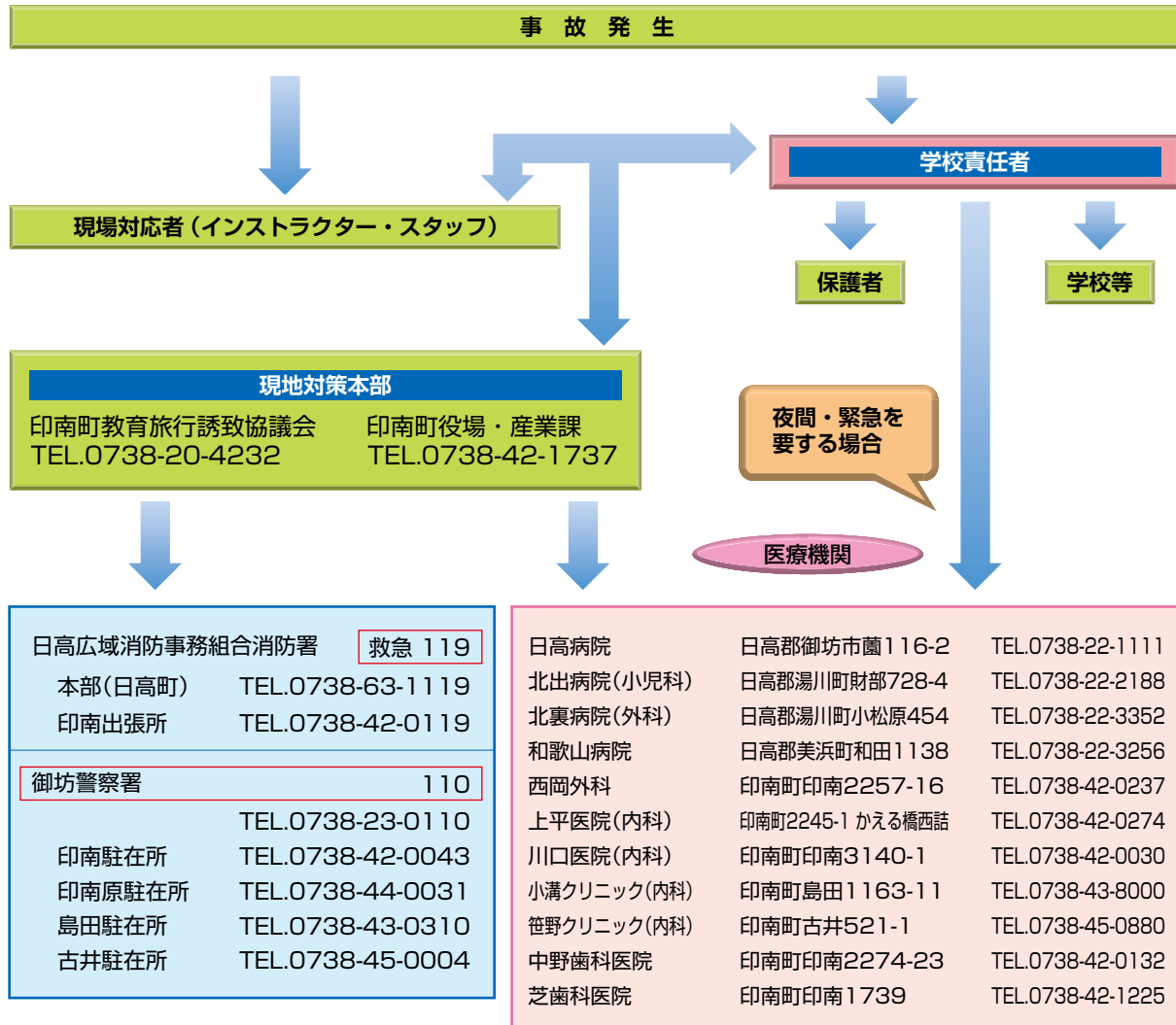
## ■体験プログラム実施に係る注意事項

体験エリア	プログラム名	体験の流れ	もちもの	注意事項
印南エリア	漁船クルージング	①ライフジャケットの着用(10分) ②船長より内容説明・安全に関する注意(10分) ③乗船し、漁船クルージングに出発(40分) ④帰港、下船(10分)	●タオル ●着替え ●滑りにくい靴(スニーカー) ●水分補給用の飲み物	乗船時は、インストラクターの注意をよく聞いてください。バランスを崩し、転倒や落水する場合があります。
	磯観察・磯遊び・魚釣り 川遊び・川の生き物観察	①内容の説明(10分) ②磯にて、海の生き物を捕獲等(30分) ③捕獲した海の生き物について講習(20分) ④自由に磯遊び(60分)	●タオル ●着替え ●滑りにくい靴(スニーカー) ●水分補給用の飲み物	海に入る時は、インストラクターの注意をよく聞いてください。
	乗馬体験	①カートで移動(10分) ②内容の説明(10分) ③乗馬(30分) ④馬のえさやり(30分) ⑤馬のブラッシング等(30分) ⑥カートで移動(10分)	●作業しやすい服装 ●タオル ●水分補給用の飲み物 ●滑りにくい靴(スニーカー)	乗馬の際には、インストラクターの注意をよく聞いてください。
	ゴルフ体験	①カートで移動(10分) ②内容の説明(10分) ③ゴルフ体験(90分) ④カートで移動(10分)	●運動しやすい服装 ●水分補給用の飲み物 ●滑りにくい靴(スニーカー) ●水分補給用の飲み物	ゴルフ体験の際には、インストラクターの注意をよく聞いてください。 スイングの際の事故等に気をつけるため
	農作業体験	①内容説明(30分) ②農作業(季節によって変わります)(90分) ③あとかたづけ(30分) ④まとめ(30分)	●軍手 ●汚れても良い服装(長袖・長ズボン) ●運動靴 ●水分補給用の飲み物	農場では、虫、ハチ、毒蛇、等に遭遇する場合があります。インストラクターの注意をよく聞き、指示に従って下さい。
	ハンドメイド教室	①内容・作業手順の説明(5分) ②体験(40分) ③作品の梱包・片付け(15分)	特になし	体験中はインストラクターの指示をよく聞いて行動すること。カッター、小刀等の刃物を使うので、自分や周りの人が怪我をしないよう気を付けてください。

## ■体験プログラム実施に係るリスクと対応方法

体験エリア	プログラム名	想定されるリスク	リスク軽減対策	保険付保内容
印南エリア	熊野古道ウォーク	●ウォーク中の捻挫等のケガ ●虫刺され	●1班30名に1人インストラクター配置 ●事前説明による十分な指導 ●準備運動の徹底によるケガの予防対策 ●補助員を付ける監視の強化	対人賠償 1名 1億円 対人賠償 1事故 支払限度額 1億円 対物賠償 1事故 支払限度額 1,000万円
	漁船クルージング	●船の転覆 ●船からの落水 ●船酔い	●ライフジャケットの着用 ●事前説明による十分な指導 ●緊急時に対応できる本部体制の確率 ●事前に酔い止め薬を飲んでおく	死亡 後遺障害 2,000万円 入院1日当たり 2千円 通院1日当たり 1,000円
	磯観察・磯遊び・魚釣り 川遊び・川の生き物観察	●溺れるなどの水上事故	●1班20名に1人インストラクター配置 ●事前説明による十分な指導 ●補助員を付ける監視の強化	死亡 後遺障害 2,000万円 入院1日当たり 2千円 通院1日当たり 1,000円
	乗馬体験	●落馬	●1班10名に1人インストラクター配置 ●事前説明による十分な指導	対人賠償 1名 1億円 対人賠償 1事故 支払限度額 1億円 対物賠償 1事故 支払限度額 1,000万円
	ゴルフ体験	●打ち身	●1班10名に1人インストラクター配置 ●事前説明による十分な指導	対人賠償 1名 1億円 対人賠償 1事故 支払限度額 1億円 対物賠償 1事故 支払限度額 1,000万円
	農業体験	●ハチ、毒蛇によるケガ ●農機具によるケガ	●1班10～20名に1人、インストラクターを配置 ●作業前に農機具の危険な扱い、危険な生物について指導	対人賠償 1名 1億円 対人賠償 1事故 支払限度額 1億円 対物賠償 1事故 支払限度額 1,000万円
	ハンドメイド教室	●工作中的ケガ	●1人ひとり順次作業、インストラクターが指導 ※危険性のある作業についてはインストラクターにより実施	対人賠償 1名 1億円 対人賠償 1事故 支払限度額 1億円 対物賠償 1事故 支払限度額 1,000万円

## 緊急事故対応連絡体制（印南町教育旅行誘致協議会）





## 漁船クルージング体験

**上野山**

避難場所 要害山  
約5分

紀州日高漁業協同組合  
印南町支所  
(マリンアート体験)

トイレ

漁船クルージング乗り場

津波避難場所 由留木  
徒歩 約6分  
体験場所から450m

## 磯観察・磯遊び体験

辻井旅館

料理旅館 辻井

R42

紀勢本線

庄門丸

磯観察・磯遊び体験

津波避難場所 由留木  
徒歩 約6分  
体験場所から450m

# 関係機関 電話連絡先

## 県内修学旅行受入地域

由良町教育旅行誘致協議会……………	0738-65-0125	白浜町教育旅行誘致協議会……………	0739-52-2302
日高町体験型旅行誘致委員会……………	0738-63-3806	一般社団法人 南紀州交流公社……………	0739-53-0055
日高川町ほんまもん体験修学旅行誘致協議会…	0738-23-9511	串本町教育旅行誘致協議会……………	0735-67-7311
印南町教育旅行誘致協議会……………	0738-20-4232	太地町教育旅行誘致協議会……………	0735-59-2335
みなべ町教育旅行誘致委員会……………	0739-74-3276	那智勝浦町教育旅行誘致協議会……………	0735-52-5311

## 関係消防本部

日高広域消防事務組合……………	0738-63-1119
田辺市消防本部……………	0739-22-0119
白浜町消防本部……………	0739-43-0119
串本町消防本部……………	0735-62-0119
那智勝浦町消防本部……………	0735-52-4900

## 関係保健所一覧

御坊保健所……………	0738-22-3481
田辺保健所……………	0739-22-1200
新宮保健所……………	0735-22-8551
新宮保健所串本支所……………	0735-72-0525

## 教育旅行向け宿泊施設一覧

### ■串本町

宿泊施設名	住 所	連絡先
串本ロイヤルホテル	串本町サンゴ台 1184-10	0735-62-7771
潮岬青少年の家	串本町潮岬 669	0735-62-6045
国民宿舎あらふねリゾート	串本町田原 2518	0735-74-0124

### ■白浜町

宿泊施設名	住 所	連絡先
紀州・白浜温泉むさし	白浜町 868	0739-43-0634
白良荘グランドホテル	白浜町 868	0739-43-0100
癒しの宿クアハウス白浜	白浜町 3102	0739-42-4175
三楽荘	白浜町 3078	0739-43-1111
家族と過ごす白浜の宿柳屋	白浜町 1870	0739-42-3360
梅樽温泉ホテルシーモア	白浜町 1821	0739-43-1000
ホテルグリーンヒル白浜	白浜町 2018	0739-42-2733

### ■那智勝浦町

宿泊施設名	住 所	連絡先
ホテル浦島	那智勝浦町勝浦 1165-2	0735-52-1011
ホテル中の島	那智勝浦町勝浦 1179-9	0735-52-1111
かつら御苑	那智勝浦町勝浦 216-19	0735-52-0333
ホテルなぎざや	那智勝浦町湯川 955-1	0735-52-0015
陽いずる紅の宿勝浦観光ホテル	那智勝浦町天満 1530	0735-52-0750
万清楼	那智勝浦町勝浦 448	0735-52-0033
休暇村南紀勝浦	那智勝浦町宇久井	0735-54-0126
温泉民宿小坂屋	那智勝浦町北浜 1-18	0735-52-0335
民宿わかたけ	那智勝浦町朝日 3-34	0735-52-0155
お宿はな	那智勝浦町朝日 3-29	0735-52-0562
民宿亀の井	那智勝浦町朝日 4-73	0735-52-0642
民宿こいで	那智勝浦町天満 867-6	0735-52-0642

### ■由良町

※p31を参照下さい。

### ■みなべ町

宿泊施設名	住 所	連絡先
紀州南部ロイヤルホテル	みなべ町山内 348	0739-72-5500
国民宿舎紀州路みなべ	みなべ町埴田 1540	0739-72-3939
料理宿朝日楼	みなべ町埴田 1589-2	0739-72-5000
鶴の湯温泉	みなべ町熊瀬川 47	0739-75-2180
民宿岩代荘	みなべ町西岩代 321-1	0739-72-3546
温泉民宿にしかわ	みなべ町埴田 1540-12	0739-72-4850
温泉民宿リッチ	みなべ町埴田 942-1	0739-72-4120

### ■日高川町

施設名	住 所	連絡先
かわベテニス公園	日高川町和佐 2095	0738-53-0234
かわベ天文公園	日高川町和佐 2107-1	0738-53-1120
きのくに中津荘	日高川町高津尾 1049	0738-54-0082
美山温泉愛徳荘	日高川町初湯川 202	0738-57-0241

### ■日高町

宿泊施設名	住 所	連絡先
シーサイドラフゆ	日高町産湯 122	0738-64-2498
村崎荘	日高町産湯 110	0738-64-2145
坂口荘	日高町小浦 143-2	0738-64-2959
はまゆう	日高町阿尾 623	0738-64-2131
岬旅館	日高町比井 673-9	0738-64-2975
はまよし	日高町志賀 3960-1	0738-64-2390
ふるさとペンション湯川	日高町志賀 4381-3	0738-64-2643

### ■太地町

施設名	住 所	連絡先
花いろどりの宿 花游	太地町太地 2906	0735-59-3060
いなざの宿 白鯨	太地町太地 2973-4	0735-59-2323
大磯	太地町太地 4201-8	0735-59-3560
ホテルホリスティックリゾート	太地町 1426	0735-59-6300

ほんまもん体験の修学旅行に関するお問い合わせは  
和歌山県観光交流課・(公社)和歌山県観光連盟

〒640-8585 和歌山市小松原通1-1

TEL : 073-441-2785 / FAX : 073-427-1523