ottobock.

Оборудование и планирование мастерских

1	Введение	4	1
2	Конструкция протезов и ортезов	10	2
3	Зона приема и медицинского обслуживания пациентов	18	3
4	Рабочие места	32	4
5	Печи	70	5
6	Станки	82	6
7	Вытяжные системы	108	7
8	Оборудование для глубокой вытяжки и быстроходные прессы	122	8
9	Вакуумные насосы	130	9
10	Компрессоры	136	10
11	Пневматическое оборудование	144	11
12	Ручное электрооборудование	152	12
13	Вакуумные трубки	166	13
14	Расходные материалы	172	14
15	Рабочие инструменты	200	15
16	Средства индивидуальной защиты	248	16
17	Оборудование для склада	260	17
18	Мастерская контейнерного типа	266	18
19	Указатель ключевых слов / алфавитный указатель	270	19

Ottobock Консультирование, планирование и оборудование

Компетентность компании-производителя в нашем понимании не ограничивается всего лишь самим процессом их производства. Она включает в себя также знания о правильной обработке и применении продуктов, эффективности рабочих процессов в ортопедических мастерских, а также знания о современных технологических методах. Помимо узкоспециализированных ключевых продуктов, т. е. оборудования, приборов, инструментов и материалов, мы, прежде всего, предлагаем услуги в области планирования ортопедических мастерских, которые позволят реализовать эргономические технологические процессы работы, и создадут предпосылки для повышения производительности специализированных мастерских. Например, короткие пути доступа ко всему необходимому и короткие временные такты повышают эффективность отдельных этапов процессов. Поэтому задача заключается в разработке концепций использования рабочего пространства и помещений, создании практичных структур, комплектации мастерских необходимым машинным оборудованием, составлении планов финансирования и выполнении расчетов экономической эффективности.

Компанией Ottobock реализированно более 2000 проектов в Германии и других странах мира. В рамках этих проектов были спланированы мастерские, выполнены поставки необходимых машин и материалов, а также всех требуемых вспомогательных средств – ноу-хау компании пошло на пользу техникам-ортопедам и их пациентам. Именно это мы и называем комплексным консультированием клиентов.

Мы хотим, чтобы наши партнеры не только могли производить хорошие изделия или ремонтировать их, мы хотим создать для них все условия для достижения успешных профессиональных результатов. Просто свяжитесь с нами.

Многолетний опыт – ключ к успешному консультированию клиентов

Продуманные и комплексные системы позволят повысить эффективность работы мастерских. Технологический процесс и поступление материалов не будут испытывать перебоев, а затраты драгоценного рабочего времени будут сокращены. Отличные предпосылки для того, чтобы ваши клиенты были всегда довольны. Отдел компании Ottobock «Планирование и оборудование», в котором работают опытные специалисты по планированию и установке оборудования, компетентно и в полном объеме проконсультирует вас по вопросам планирования вашей ортопедической мастерской. Воспользуйтесь нашим многолетним опытом и ноу-хау при оборудовании специализированной мастерской по изготовлению ортопедических изделий или ортопедической обуви. Мы можем стать вашим системным поставщиком, так как мы предлагаем вам индивидуальное решение по принципу «все из одних рук». Все для вас, ваших сотрудников и ваших пациентов.

С целью учета всех требований при планировании вашего проекта по созданию, переоборудованию, расширению или модернизации стационарной, мобильной мастерской или мастерской контейнерного типа, компания Ottobock разработала комплексный и подробный анализ проектирования. В ходе консультации, которая проводится у клиента, наш специалист-консультант вместе с вами и вашим архитектором учтет все важные данные, факты и требования нового проекта. Наша сильная сторона заключается в разработке специального и индивидуального решения, которое обязательно подойдет для вас.Разработку концепции и проектирование мы также выполняем в соответствии с финансовыми рамками проекта. Так, например, в целях экономии рабочего пространства или средств иногда целесообразно руководствоваться принципом универсального использования отдельных участков мастерской, а также, как и реализовать такую структуру мастерской, при которой будет существовать несколько филиалов в центре города и только одна центральная мастерская, расположенная в промышленной зоне. Приоритетной целью является практическое снижение затрат при обслуживании и ремонте.

Ноу-хау для долгосрочного и успешного планирования

Еще до этапа реализации мы выполняем 3D-визуализацию отдельных шагов проектирования.

При разработке проекта по созданию, переоборудованию или модернизации ортопедической мастерской (мастерская контейнерного типа, мобильная или стационарная мастерская) огромную роль играют знания и опыт внешнего консультанта, которому знакомы специальные требования такого проекта. Отдельные технологические процессы, на которые оказывают влияние внутрипроизводственные системы обеспечения, определяют комплексное планирование оборудования мастерской вплоть до деталей. Не важно, идет ли при этом речь об отдельном рабочем помещении или о полном оборудовании мастерской. Поэтому еще до этапа реализации мы выполняем 3D-визуализацию отдельных шагов проектирования. Проработанные и определенные вместе с вами и вашим архитектором требования, исходящие из анализа проекта, являются для наших специалистов основой для детального планирования вашего индивидуального решения. Чем больше информации и опыта будет привлечено, тем эффективнее и продуктивнее проект будет реализован на практике.

Фотореалистическое изображение зоны приема пациентов

Основные критерии проектирования:

- Пространственная интеграция функциональных участков для оптимизации рабочих процессов
- Подразделение помещений мастерской в соответствии с ее особенностями, напр., цеха по металло- и деревообработке, переработке пластмасс и смол, гипсомодельный цех, цех по изготовлению бандажей, техническая мастерская и так далее.
- Определение количества работников в соответствии с величиной помещения, техническим оснащением и оборудованием мастерской
- Отделение шумовых зон и зон загрязнения от помещений для пациентов
- Близость примерочной, рабочих мест и оборудования
- Использование вытяжных систем, приспособленных к местным условиям и отвечающих новейшим нормативным требованиям
- Принятие во внимание законодательных требований, например:
  – Положение о предпринимательской деятельности
  – Закон об условиях труда
  – Правила обращения с опасными веществами
  – Предписания по технике безопасности
  – Директивы по машинному оборудованию
  – Правила и предписания профессиональных союзов

Комплексная база знаний – залог профессиональной реализации проекта

Воспользуйтесь услугой системной поставки – мы предлагаем вам поставку, монтаж, ввод в эксплуатацию и инструктаж по всему оборудованию, приборам, инструментам, а также поставляем вам высококачественные расходные материалы. Все из одних рук!
Сервисное и техническое обслуживание на местах являются само собой разумеющимся, точно также как и своевременная поставка всех изнашивающихся частей и запасных деталей. Индивидуальные решения под заказ Ottobock предлагает вам также и в области аспирационного оборудования при использовании фрезеровальных и шлифовальных машин в ортопедической технике. Для удаления пыли, содержащей примеси древесины, пластмассы или металлов, мы готовы предложить вам пылеуловители, вытяжные установки с высокой производительностью и центральные аспирационные установки. Параметры такого оборудования специально рассчитываются согласно характеристикам ваших рабочих помещений и целям использования. Мы можем также проконсультировать работающие на вашем объекте фирмы, занимающиеся вопросами электрооборудования и устройства санитарно-технических помещений, равно как и разработать другую проектную документацию, касающуюся планов электропроводки, освещения, прокладки шлангов подачи сжатого воздуха или оборудования санитарно-технического назначения. Широкий спектр оборудования Ottobock: от штангенциркуля до самых современных аппаратов для сборки и измерений. Регулярно проводимые семинары по повышению квалификации и по обучению работе со всеми нашими изделиями и материалами дополняют спектр наших услуг. Мы будем рады предоставить вам информацию о расписании наших семинаров и других мероприятий.

Обеспечение качества

Высокое качество продукции является важной целью в деятельности компании Ottobock. Чтобы иметь возможность сохранения и повышения достигнутого уровня качества, идет постоянный процесс улучшения качества на основе документированной системы управления качеством продукции. Система охватывает не только производство отдельных видов продукции. Уже на стадии планирования и разработки она определяет общий высокий уровень качества при разработке, дизайне, изготовлении продукции и обслуживании клиентов.
Высокий уровень качества продукции компании Ottobock проверен и засвидетельствован независимой Германской аудиторской компанией по сертификации систем управления качеством (DQS) в соответствии с международным стандартом DIN EN ISO 13485. Эта система сертификации признана во всем мире.

Сервисное обслуживание клиентов

Особо важное значение компания Ottobock придает СЕРВИСНОМУ ОБСЛУЖИВАНИЮ клиентов. Сотрудники компании, обладающие высоким профессионализмом и большим опытом, всегда готовы оказать вам необходимую помощь, рассказать о последних разработках и предоставить консультации по всем вопросам относительно изделий. При решении комплексных проблем вам помогут специалисты и эксперты компании по определенным типам продуктов.

Указания по работе с каталогом

Текстовая и графическая информация, а также все данные соответствуют техническому уровню изделий на момент печати каталога.
Мы оставляем за собой права на изменения, связанные с усовершенствованием наших изделий.

Ottobock.
Ottobock.

Конструкция протезов и ортезов

Конструкция протезов и ортезов 12

743L5 Лазер с перекрещивающимися линиями

Артикул	743L5
Характеристики	время работы 5 ч, рабочая температура от - 5°C до + 40°C, температура хранения от -20°C до + 70°C
Описание	автоматическое нивелирование в течение нескольких секунд, точная и быстрая работа без необходимости в ручной регулировке, высококачественные яркие лазерные диоды обеспечивают получение отчетливых лазерных линий, простое и интуитивное обслуживание, ручка с мягкой накладкой для удобной работы, штатив 1,1 м
Размер ШхГхВ	64 x 125 x 115 мм
Мощность на выходе	1 мВт
Применение	Применение в ортопедии:в качестве отвеса при снятии гипсовых слепков, сборке протезов, индикация положений абдукции и аддукции (угол по отношению к отвесу), а также сгибания и вытягивания, индикация боковых смещений позвоночного столба на участке шеи по отношению к ягодицам, контроль центрального положения тела над тазом, визуализация положений тела и проблем осанки (напр. боковой перекос туловища при сколиозе; X-образное положение ног)
Поставка	защитная сумка, вкл. штатив и батарейки
Электропитание	3x 1,5V LR06 Mignon (AA)
Длина лазерной волны	класс лазера 2: 635 nm
Скорость нивелирования	< 4 секунд сек
Диапазон самостоятельного нивелирования	4°
Соединительная резьба	W1/4"
Цвет лазерного луча	красный
Дальность лазерного луча	макс. 10 м
Вес (с батарейками)	0,46 кг
Цвет корпуса	зеленый

743A220 PROS.A. Assembly

Артикул	743A220
Описание	быстрозажимное устройство, 2 надувных зажимных приспособления для удерживания культеприемной гильзы, держатели крепежных битов для коленного шарнира, встроенные средства измерения, напр., масштабные линейки с миллиметровыми делениями, угломеры, регулируемая по высоте подошвенная пластина, постеры с информацией по сборке трансфеморальных и транстибиальных протезов
Размер ШхГхВ	800 x 900 x 2.100 мм
Масса	45 кг
Применение	Для базовой сборки модульных протезов нижней конечности Ottobock (трансфеморальные и транстибиальные протезы) в соответствии с рекомендациями компании Ottobock по сборке
Поставка	вкл. по одному правому и левому крепежному биту для коленных шарниров Ottobock (артикулы крепежных битов 743Y579, 743Y580, 743Y581, 743Y582, 743Y583, 743Y584, 743Y608, 743Y629, 743Y681)
Запасные части	743Y643 Ремонтный комплект держателя культеприемной гильзы 743Y579 Крепёжный бит: Коленные шарниры 3R17/33/22/34/40/41/95/=1 743Y580 Крепёжный бит: Коленные шарниры 3R78/3R80/3R106=HD/=KD/=ST 743Y581 Крепёжный бит: Коленные шарниры 3R60=HD/=KD/=ST/ 3R60Pro=HD/=KD/=ST 743Y582 Крепёжный бит: Коленные шарниры 3R72 743Y583 Крепёжный бит: Коленные шарниры 3R20/ 3R36 743Y584 Крепёжный бит: Коленные шарниры 3R21/30/23/32/46/55 743Y608 Крепёжный бит: Коленные шарниры 3R15/49/42/90/92/93-1 743Y629 Крепёжный бит: Коленные шарниры 3C60/86/88/96/98 743Y681 Крепёжный бит: Коленные шарниры 3B1
Опциональные комплектующие	743Y741 Направляющие и фиксируемые ролики

743A211 Дополнительная стойка с лазером

Артикул	743A211
В качестве	дополнительная стойка для аппарата PROS.A. Assembly 743A220 и аппарата PROS.A. Assembly 743A200 (предшествующее исполнение)
Размер ШхГхВ	707 x 521 x 464 мм
Масса	14,8 кг
Применение	3 лазерных линии (одна фронтальная линия отвеса и 2 сагиттальных линии отвеса)
Поставка	Дополнительная стойка с 3 лазерами, включая крепление, 1 шт. портативное зарядное устройство с кабелем USB, адаптер питания с защитным контактом и крепление, главный выключатель, лекало 743Y689 для выверки лазера, крепежный материал, маркировки в качестве вспомогательных монтажных средств



743A100=* Сборочный аппарат Ottobock

Артикул	743A100=2	743A100=3
Характеристики	**настольное исполнение**	**мобильное исполнение**
Описание	встроенный лазер для выравнивания культеприемной гильзы и дистальной конструкции, специальные универсальные держатели для модульных коленных шарниров	
Размер ШхГхВ	600 x 680 x 1.180 мм	650 x 680 x 1.680 мм
Коленные шарниры	крепление для коленных шарниров 3R80, 3R20, 3R15, 3R49, 3C1, 3R60, 3R70, 3R46, C-Leg	
Параметры подключения к сети, в В/Гц/кВт	1 x 100-240 N/PE / 50/60 / 0,01	
Масса	77 кг	102 кг
Применение	воспроизводимой сборки модульных протезов	
Поставка	1 шт. зарядное устройство 757L100 1 набор шаблонов стопы 743Y345, на магнитной пленке, набор включает в себя следующие размеры: 14, 16, 18, 20, 22, 23, 24, 25, 26, 27, 28, 29 и 30 см	

743L500 3D L.A.S.A.R. Posture

Артикул	743L500
Размер ШхГхВ	630 x 280 x 520 мм
Требуемая площадь для размещения ШхГ	1.800 x 1.800 мм
Параметры подключения к сети, В/Гц	1x 110 - 240 N/PE / 50-60
Масса	20 кг
Применение	Статическая сборка или проверка положения тела при: • протезировании нижней конечности • индивидуальном ортезировании нижней конечности • изготовлении ортопедических изделий для стопы • определении нарушении статики таза/ноги • разнице в длине ног • физиотерапии • реабилитации Камеры захватывают изображение стоящего на измерительной платформе пациента и переносят полученный материал на планшет. Полученные результаты измерений, т.е. действующие в горизонтальном и вертикальном направлении силы, визуализируются на планшете в форме сетки с линиями с точностью до миллиметра, накладываемой поверх изображения самого пациента. Макс. вес тела 150 кг.
Поставка	Состоящая из двух частей силоизмерительная платформа, 2 штатива для камер (каждый с 2 камерами), планшет (с установленной картой памяти Micro SD), зарядное устройство для планшета (с кабелем USB), Настенное крепление 743Y725

743S12 Прибор для измерения высоты каблука

Артикул	743S12
Масса	0,27 кг
Применение	Для измерения эффективной высоты каблука

Рекомендации по сборке для модульных протезов нижних конечностей 646F219=D

743S120=2 Прибор для измерения высоты каблука

Артикул	743S120=2
Характеристики	с принтером для печати наклеек
Описание	интегрированный банк данных для сохранения данных пользователя и заказов на выполнение работ, многоязычный дисплей (с поддержкой немецкого, английского, голландского и французского языков) с подсветкой, цветной сенсорный экран, приведение размеров в см, мм или дюймах, прочная и легко очищаемая нижняя опорная плита с маркировочным крестиком для точного размещения измеряемых объектов, простое определение нулевой точки
Размер ШхГхВ	500 x 400 x 600 мм
Материал	сталь, нержавеющая сталь, алюминий
Параметры подключения к сети, в В/Гц/кВт	1 x 200-240 N/PE / 50-60 / 0,1
Соединительный кабель	соединительный кабель со штекером Schuko 5 м
Цвет	светло-серый (RAL 7035)

743A8 / 743A80 Шаблон для определения центра вращения колена/ Шаблон 50:50

Артикул	743A8	743A80
Характеристики	Шаблон для определения центра вращения колена	Шаблон 50:50
Материал	сталь	
Применение	Для определения компромиссного центра вращения по Нитерту (деление 60:40)	Для точного определения латерального центра культеприемной гильзы
Характеристики		подвижные коленца для культеприемных гильз различных размеров

647H465

743A160 Установка для переноса размеров Ottobock

Артикул	**743A160**
Описание	кольцо-адаптер, держатель для вытяжной трубки, для крепления в тиски
Размер ШхГхВ	260 x 1.020 x 300 мм
Материал	конструкция из оцинкованной стальной трубы прямоугольного сечения
Масса	10 кг
Применение	Для изготовления протезов из литьевых смол
Запасные части	743Y34 Крепление для РСУ стопы SACH* 501T3=M10X60 Винт с цилиндрической головкой 2R8=M10 Адаптер для стопы SACH* с резьбовым соединением 755R90 Одноходовая отсасывающая трубка, Размер ШхГхВ 42 x 30 x 400 mm, Ø соединения 13 mm 755R100 Двухходовая отсасывающая трубка, Размер ШхГхВ 42 x 30 x 520 mm, Ø соединения 6 mm



89J1 Установка для переноса размеров при изготовлении протеза плюсны

Артикул	**89J1**
Масса	8,5 кг
Применение	Собрка и изготовление пробных и окончательных протезов плюсны



743R6 Юстировочный набор для ортезных шарниров

Артикул	**743R6**
В комплект входит	(a) юстировочная ось 743Y55 - легкий металл - (b) юстировочный адаптер для параллельности шин 743Y70=80, ширина 80 мм (стандарт) или адаптер для выверки параллельности 743Y70=50, ширина 50 мм (оснастка) - легкий металл - (c) юстировочный адаптер для шины с зубчатыми сегментами 743Y56=1 - нержавеющая высококачественная сталь - (d) юстировочный адаптер 743Y56=2 с базирующей планкой размерами 12 x 7,6, оснащенной шплинтуемым пальцем - нержавеющая высококачественная сталь - и с винтовым упором 501A1=12x7xM4 (e) юстировочный адаптер 743Y56=3 с базирующей планкой размерами 14 x 9,6, оснащенной шплинтуемым пальцем - нержавеющая высококачественная сталь - и с винтовым упором 501A1=14x9xM6 (f) юстировочный адаптер 743Y56=4 с резьбовыми отверстиями M4 и M6 и плнакой 501A12=3, - нержавеющая высококачественная сталь - (g) винт с внутренним шестигранником и буртиком 743Y72 (h) винтовой упор 501A1=12x6xM4 для юстировочного адаптера 743Y56=2 (i) винтовой упор для юстировочного адаптера 3-го размера 501A1=12x8xM6 (j) торцевой ключ для внутренних шестигранников 709S10=2.5 (k) винтовые упоры: 30Y89, 30Y248=20, 30Y248=14-16, 30Y248=12
Масса	1 кг
Применение	в качестве вспомогательного приспособления для изготовления протезов нижней конечности, подходит для работы по технологии "конструктивное изготовление ортезов" по чертежам, а также при использовании литьевых смол и метода глубокой вытяжки по гипсовой модели

743A6 Аппарат для сборки ортезов

Артикул	**743A6**
Размер ШхГхВ	270 x 380 x 770 мм
Масса	14 кг
Применение	Трехмерная сборка ортезов нижней конечности и/или позиционирования точек шарниров на лодыжке и колене на гипсовом негативе или позитиве, для крепления в тиски

647H416

743A7 Трехточечное вспомогательное устройство для юстировки

Артикул	**743A7**
Материал	высококачественная сталь
Применение	для определения центра вращения коленного и голеностопного модулей, а также опорных линий на гипсовом позитиве и негативе

647G147

647X20 Программное обеспечение Dartfish для анализа процесса движения

Артикул	**647X20**
Применение	Составление документации в процессе ортопедического обслуживания пациентов, визуализации комплексных циклов движения, отображение статичных фаз движения (технология "StroMotion"), сравнения циклов движения – возможность воспроизведения до 4-х видеоснимков одновременно (одновременное воспроизведение одного снимка с различных углов), автоматического расчета углов сгибания (колена) и противолежащих углов, визуализации движения и вращения, наложения 2-х видеоснимков с отображением вспомогательных линий для визуализации
Поставка	программное обеспечение, без видеокамер

- По вашему желанию мы проконсультируем вас по вопросам использования программного обеспечения и требуемых видеокамер.

646D325=D

Зона приема и медицинского обслуживания пациентов

Примерка 20
Снятие гипсовых слепков 26

Испытательная платформа с наклонной

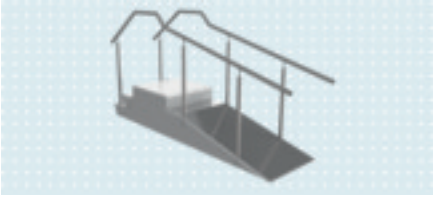

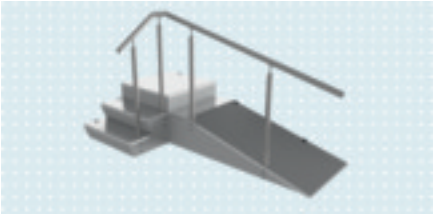

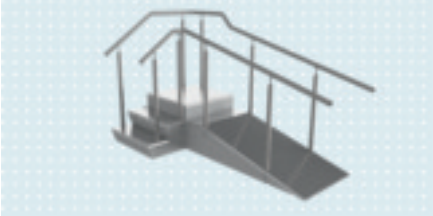

758G11=* / 758G9=* Испытательная платформа с наклонной поверхностью

Артикул	758G11=1	758G11=LR	758G9=L	758G9=R
Характеристики	поручень с одной стороны	поручень на одной стороне, наклонная поверхность с возможностью размещения с левой или с правой стороны	поручни с обеих сторон, ступеньки на левой стороне	поручни с обеих сторон, ступеньки на правой стороне
Описание	**прочная конструкция с тренировочной платформой, лестница с 3 ступенями и наклонной поверхностью**, лист с каплевидным рифлением, обеспечивающий повышенную устойчивость		**прочная конструкция с тренировочной платформой, лестница с 5 ступенями и наклонной поверхностью**, лист с каплевидным рифлением, обеспечивающий повышенную устойчивость	
Длина	2.890 мм	2.282 мм	5,242 мм	
Изменение угла наклона	14°		11,5°	
Ширина	666 мм	1.210 мм	2,037 мм	
Высота поручней	940 мм		900 мм	
Высота платформы	510 мм		850 мм	
Масса	90 кг		340 кг	
Цвет	Белая сигнальная (RAL 9003)			
Применение	для динамической оптимизации конструкции протезов нижних конечностей с учетом повседневных ситуаций			
Материал нижнего остова	сталь			
Материал лестницы и наклонной поверхности	алюминий			
Материал поручней	высококачественная сталь		сталь с лаковым покрытием	
Указания	Опционально возможна поставка испытательной платформы в комплектации с поручнями с обеих сторон.			
Опциональные комплектующие	поручней 758Y79=1	поручней 758Y79=LR		

- Следует обращать внимание на достаточную высоту помещения.

Тренажёр для ходьбы

758G7=230 Тренажёр для ходьбы

Артикул	758G7=230
Характеристики	плавная регулировка скорости в диапазоне от 0 до 20 км/ч, с низким уровнем шума, поручни регулируются по высоте и ширине, рампа для более удобного захода на тренажер, ручка в передней части, кнопка аварийного отключения, дорожка 50 x 150 см с амортизирующими свойствами, мак. вес пациента 225 кг, регулировка угла наклона полотна в диапазоне от -10 до 25% в соответствии с требованиями норм ISO 9001:2008, ISO 13485:2003, IEC 60601-1:2005
Размер ШхГхВ	800 x 2.150 x 1.300 мм
Размер ШхГ	Рабочая поверхность: 1.500 x 500 мм
Изменение угла наклона	по возрастающей: до 25 % спуск: опционально до -10 %
Параметры подключения к сети, в В/Гц/кВт	1 x 230 / 50–60 / 1,8
Соединительный кабель	соединительный кабель 2,5 м со штекером CEE 7/7
Масса	149 кг
Цвет	белый

Брусья

758G10=* / 758G30=* Брусья

Артикул	758G10=3	758G10=4	758G10=5	758G10=6
Описание	регулируемые по высоте и ширине, скошенные опорные пластины, раскладные			
Материал	стальная конструкция			
Длина	3000 мм	4000 мм	5000 мм	6000 мм
Диапазон регулировки по высоте	690 - 1.050 мм			
Диапазон регулировки по ширине	500 - 800 мм			
Масса	58 кг	65 кг	72 кг	90 кг
Цвет	Белая сигнальная (RAL 9003)			
Применение	для произвольной установки в требуемом месте, в случае ненадобности складываются и размещаются в стороне			

Артикул	758G30=3	758G30=4	758G30=5	758G30=6
Описание	с регулировкой по высоте и ширине, без распорок между вертикальными трубками, выкручиваемые вертикальные трубки с опорной плитой и крепежными элементами			
Материал	стальная конструкция, поручни с порошковым напылением			
Длина	3000 мм	4000 мм	5000 мм	6000 мм
Диапазон регулировки по высоте	690 - 1.050 мм			
Диапазон регулировки по ширине	± 150 мм			
Масса	51 кг	58 кг	65 кг	83 кг
Цвет	Белая сигнальная (RAL 9003)			
Применение	для монтажа опорной плиты в бетонный пол, в случае ненадобности вертикальные трубки можно выкрутить			

Комплектующие для брусьев



646D709=DE

752T1 / 752T2 Рельефные напольные плиты

Артикул	752T1	752T2
Характеристики	нескользящие, износостойкие, безопасны с дерматологической точки зрения, устойчивые к чистящим средствам и влаге	
Размер ШхГ	500 x 500 мм	500 x 250 мм
Материал	полиуретан	
Масса	каждая пластина 3,2 кг	1 кг
Применение	Для симуляции ходьбы в приближенных к реальным условиях в специализированном учреждении, лечебном учреждении, при примерке и подгонке культеприемника	Пластины для захода, крепления вровень с рельефными напольными плитами 752T1
Поставка	6 шт.	2 шт.
Степень твердости	ок. 45 по Шору A	

758M1 / 758M2 Зеркало

Артикул	758M1	758M2
Характеристики	передвижное зеркало	настенное зеркало
Описание	задняя стенка, хромированная рама, откидывается	толщина 6 мм, полированные кромки, вкл. 2 алюминиевых рельса для монтажа зеркало, 4 концевые заглушки, дюбели и болты, упаковано в деревянную раму
Размер ШхВ	**520 x 1.440 мм**	**2.000 x 1.000 мм**
Масса	9 кг	4 кг
Общая высота	1.650 мм	1.000 мм

Кушетка для обследования

758L60 / 758L1 Кушетка для обследования

Артикул	758L60	758L1
Описание	рама из белого эпоксидного покрытия, мягкая набивка из искусственной кожи белого цвета, вкл. держатель рулона бумаги, электрическая регулировка по высоте с педальным управлением, плавная регулировка расположения всех частей, допустимая нагрузка 225 кг	каркас кушетки выполнен из четырехгранной хромированной трубки, поверхность изготовлена из пенопласта толщиной 70 мм, с обивкой из искуственной кожи
Размер ШхГхВ	640 x 2.000 x 420-1.120 мм	650 x 1.950 x 650 мм
Материал	сталь/искусственная кожа	
Рабочая высота	420 - 1,120 мм	650 мм
Параметры подключения к сети, в В/Гц/кВт	1x 230/ 50-60/ 0,47	
Цвет остова	белый	
Цвет обивки	белый	серебристо-серый
Масса	80 кг	34 кг
Опциональные комплектующие	758Y2 Рулон бумаги – Ширина: 500 мм	758Y1 Держатель рулона бумаги - Применяются: рулоны шириной 500 мм 758Y2 Рулон бумаги – Ширина: 500 мм

Стулья для обследования пациентов

758H6=* Стул для обследования пациентов

Артикул	758H6=1	758H6=2
Характеристики	без выдвижного ящика	с выдвижным ящиком
Описание	смещаемая опорная пластина и ступень, сиденье и спинка с набивкой	
Размер ШхГхВ	780 x 1.100 x 1.190 мм	
Материал	обтяжка из искусственной кожи, каркас из хромированной трубы квадратного сечения	
Ширина стула	540 мм	
Высота сиденья	860 мм	
Высота опорной пластины	390 мм	
Применение	подходит для комбинированного использования с подометром 743P12 (стр 25)	
Цвет обивки	белый	

1 2 3 4 5 6 7 8 9 10 11 12 13 14 15 16 17 18 19

758H15 Стул для обслуживания /обследования пациентов

Артикул	758H15
Описание	электромеханическая плавная регулировка по высоте с высотой подъема 30 см, опорная поверхность для сиденья с возможностью разворота и фиксации, интегрированная и фиксируемая опора для ног, высота платформы 40 см, выдвижной ящик, полка для хранения
Регулировка высоты сиденья	970 - 1.270 мм
Размер ШхГ	750 x 1.300 мм
Опорная пластина ШхГхВ	550 x 750 x 400 мм
Параметры подключения к сети, в В/Гц/кВт	1 x 230 N/PE / 50 / 0,5
Цвет остова	молотковая эмаль серебристого цвета
Цвет обивки	белый
Цвет опорной пластины (резопаль)	светло-серый
Масса	165 кг

758L70 Измерительный стул

Артикул	758L70
Описание	платформа и стул для обслуживания пациентов регулируются по высоте, с боковыми поручнями, дистанционным
Размер ШхГхВ	1.450 x 883 x 1.300/1.950 мм
Регулировка по высоте	600 мм
Регулировка высоты сиденья	371 – 591 мм
Грузоподъемность	150 кг
Материал	сталь, искусственная кожа
Параметры подключения к сети, в В/Гц/кВт	1 x 230 N/PE / 50-60 / 0,25
Цвет остова	Белая сигнальная (RAL 9003)
Цвет обивки	белый
Соединительный кабель	соединительный кабель со штекером Schuko 3,5 м
Масса	133 кг

Комплектующие стульев для обследования пациентов

758H13 Опора для ног

Артикул	758H13
Описание	**опорная поверхность с набивкой, регулировка по высоте с помощью вращающейся ручки**
Регулировка по высоте	400 - 550 мм
Материал	обивка из искусственной кожи, рама из хромированной трубы квадратного сечения
Ширина	350 мм
Масса	3 кг
Цвет обивки	белый

743P12 Подометр

Артикул	743P12
Характеристики	интегрированный источник света, опорная пластина из стекла
Размер ШхГхВ	430 x 590 x 320 мм
Материал	сталь, стекло
Параметры подключения к сети, в В/Гц/кВт	1 x 230 / 50 / 0,008
Масса	11,5 кг
Цвет	белый



Примерочная

758T8=* Стол

Артикул	758T8=60X60	758T8=80X80
Описание	столешница с покрытием на основе меламиновой смолы, рама с 4 ножками из трубы круглого сечения, ножки с регулировкой высоты	
Размер столешницы	600 x 600 мм	800 x 800 мм
Высота столика	720 мм	
Цвет остова	серый графитовый металлик	
Масса	14,9 кг	18,5 кг
Цвет столешницы	светло-серый	

758H7=R Вращающийся табурет

Артикул	758H7=R
Описание	регулирующиеся опоры, ножка с пятью опорами, регулировка по высоте с помощью газ-лифта anatomic
Опорные ролики	да
Диаметр	350 мм
Диапазон регулировки по высоте	430 - 600 мм
Материал	обивка из искусственной кожи, хромированный цилиндр ножки
Масса	8 кг
Цвет ножки	глубоко-черный (RAL 9005)
Цвет сиденья	серебристо-серый

758H80 Стул для посетителей

Артикул	758H80
Характеристики	Стул с чашеобразным сиденьем и прорезями на спинке, хромированные ножки, опора сиденья из пластмассы
Размер ШхГхВ	500 x 550 x 780 мм
Материал	сталь, пластмасса
Высота сиденья	440 мм
Масса	3,4 кг
Цвет	белый

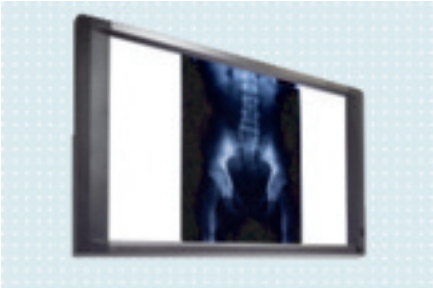

758X120=1 Экран для просмотра рентгеновских снимков

Артикул	**758X120=1**
Характеристики	светодиодное освещение, регулиру емая яркость, долгий срок службы
Размер ШхГхВ	**850 x 24 x 545 мм**
Материал	алюминий
Параметры подключения к сети, в В/Гц/кВт	1x 100-240 / 50-60 / 0,04
Масса	7,7 кг
Цвет	серый

646F106=GB / 646F195=GB / 646F290=GB / 646F267=GB / 646F279=GB Учебные плакаты по анатомии

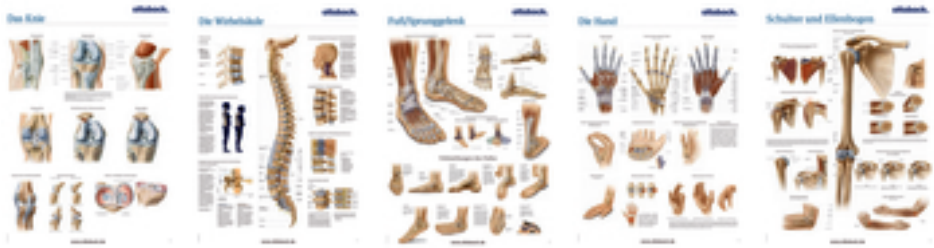

Артикул	**646F106=GB**	**646F195=GB**	**646F290=GB**	**646F267=GB**	**646F279=GB**
Характеристики	Колено	Позвоночный столб	Стопа/голеностопн ый сустав	Кисть	Плечо
Высота	980 мм				
Ширина	680 мм				

Снятие гипсовых слепков

743A150 Ассистент для гипсования, в комплекте

Артикул	743A150
Характеристики	быстрая регулировка, регулируемая подошвенная пластина, опоры для колен и ручки, точки опоры и фиксации обеспечивают высокую безопасность, верхняя рама с подголовником
Размер ШхГхВ	880 x 650 x 1.860-2.700 мм
Рабочая поверхность ШхГ	900 x 750 мм
Масса	75 кг
Применение	для снятия гипсовых слепков
Поставка	ассистент для гипсования с нижней рамой 743A140, верхняя рама 755Y400=1, верхняя рама "сколиоз" 755Y400=2, зеркало 755Y400=3, подголовник со скобой 755Y400=4, полиспаст 755Y400=5, устройство для поддержки положений стоя и сидя 755Y400=6

743A9 Приспособление для изготовления гипсовых негативов

Артикул	743A9
Материал	пластмасса/высококачественная сталь
Применение	для изготовления гипсового негатива стопы с учетом различных размеров каблука и регулируемого подъема носка в переднем отделе стопы, особенно хорошо подходит при изготовлении ортезов AFO, KAFO, стелек
Поставка	1x опорная пластина, 1 клин для переднего отдела стопы, направляющие стержни, опора стопы 5 мм, 4x подставки для компенсации высоты 20 мм, 1x пластина для компенсации высоты 10 мм, 1x пластина для компенсации высоты 5 мм



647G146

743A11 Аппарат для гипсования Ottobock

Артикул	743A11
Размер ШхГхВ	600 x 800 x 1.115 мм
Занимаемая площадь ШхГ	2.000 x 2.000 мм
Масса	21 кг
Применение	для функционального снятия гипсового слепка под весом тела
Поставка	опорная плита 743A12, приемные кольца 743A13=S, стойка прямоугольного сечения 743Y12c подъемно-зажимным устройством и карданным кольцом

Комплектующие для аппарата для гипсования Ottobock

743G15 Ipso Cast

Артикул	743G15
Для	для монтажа на аппарат для гипсования Ottobock 743A11
Масса	5,7 кг
Применение	для снятия гипсового негатива под нагрузкой для изготовления гильзы при ампутации голени (ТТ)
Поставка	1x адаптер для соединения с гипсовым аппаратом 743A11 Ottobock, 3x зажимных кольца для рукава для изготовления слепка (Ø 110 мм, Ø 140 мм, Ø 180 мм), 1x 743Y760=90 рукав для изготовления слепка (Ø 90 мм), 1x 743Y760=110 рукав для изготовления слепка (Ø 110 мм), 1x 743Y760=140 рукав для изготовления слепка (Ø 140 мм)
Расходные материалы	743Y760=90 Формовочный рукав Ø 90 мм, 1 шт. 743Y760=90-5 Формовочный рукав Ø 90 мм, 5 шт. 743Y760=110 Формовочный рукав Ø 110 мм, 1 шт. 743Y760=110-5 Формовочный рукав Ø 110 мм, 5 шт. 743Y760=140 Формовочный рукав Ø 140 мм, 1 шт. 743Y760=140-5 Формовочный рукав Ø 140 мм, 5 шт.

743G5 Устройство для гипсования HIP-Cast

Артикул	743G5
В качестве	для аппарата гипсования Ottobock 743A11
Характеристики	специальная фасонная деталь с возможностью вращения, которая интегрирована в опорную площадку охватывает ветвь седалищной кости и способствует получению формы посадочной области под нагрузкой; позиция размещения модульного тазобедренного сустава задается прижимными клиньями; натяжные ремешки позволяют выполнить точное моделирование подвздошных гребней
Размер ШхГхВ	455 x 335 x 700 мм
Масса	7,5 кг
Цвет	светло-серый (RAL 7035)
Применение	для снятия гипсовых слепков с учетом анатомических особенностей при изготовлении протезов после экзартикуляции бедра

743Y25 Опорная подставка

Артикул	743Y25
В качестве	для аппарата гипсования Ottobock 743A11
Описание	2x прижимных клина 743Y26
Размер ШхГхВ	235 x 350 x 59 мм
Масса	2,8 кг
Применение	снятие гипсовых слепков для пациентов после ампутаций в области таза и экзартикуляции в коленном суставе

743G10 / 743G1 Рама SIT-Cast для изготовления гипсовой приемной гильзы

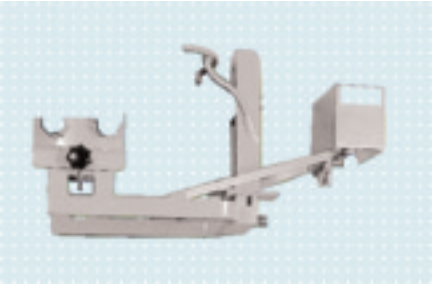



Артикул	743G10	743G1
В качестве	для монтажа на аппарат гипсования Ottobock 743A11	монтажа на аппарат для гипсования Ottobock 743A11
Характеристики	Рама SIT-Cast для изготовления культеприемной гильзы с пневматическим регулятором	Рама SIT-Cast для изготовления гипсовой приемной гильзы
Описание	пелот на фемур регулируется в соответствии с индивидуальными особенностями пациента, пневматическая регулировка давления, цилиндр короткого хода, возможность подключения пневмоблока к линии подачи сжатого воздуха	
Размер ШхГхВ	310 x 960 x 460 мм	310 x 800 x 460 мм
Длина хода	75 mm	
Макс. давление	3 bar	
Масса	21 кг	15,22 кг
Применение	для аппарата гипсования Ottobock 743A11 для снятия гипсового негатива под нагрузкой для продольно-овального культеприемника бедра	
Характеристики	**с фасонными деталями SIT*-Cast 743Y50=L1, =R1, =L2, =R2, =L3, =R3, =L4, =R4**	**с фасонными деталями SIT*-Cast 743Y50=L1, =R1, =L2, =R2**
Указания	Шланг для подключения и пневмоблок с редуктором давления для подключения аппарата для гипсования SIT-Cast к линии подачи сжатого воздуха не входят в комплект поставки.	

Комплектующие: штангенциркуль 743S1=S (стр 222)

743Y50 Anatomical SIT-Cast

Артикул	743Y50
В качестве	для монтажа на аппарат гипсования 743A11 с рамой для изготовления гипсовой приемной гильзы 743G1(=0)/743G10(=0) Sit-Cast
Описание	регулируемые фасонные детали на область промежности, 2 регулируемых пелота для ног
Применение	для точного моделирования гипсового негатива

646S1=4.08D

Тумбочка для гипсовых бинтов и комплектующих

758A7=* Тумбочка для гипсовых бинтов

Артикул	758A7=63	758A7=93
Описание	каркас тумбочки с пластиковым покрытием, 2 выдвижных ящика, 2 створчатые дверцы, столешница без стыков с бортиками с трех сторон, регулируемая закладная полка из пластика, ручка для перемещения, 4 направляющих ролика (Ø 125 мм), электропроводное исполнение, с защитой колес от набегания на стену	
Размер ШхГхВ	**630 x 580 x 930 мм**	**930 x 580 x 930 mm**
Рабочая высота	860 мм	
Масса	62 кг	74 кг
Цвет	Серо-белый (RAL 9002)	

*SIT: Supported Ischium Trochanteric

754W5=* Лоток из нержавеющей стали

Артикул	754W5=1	754W5=2
Размер ШхГхВ	500 x 300 x 150 мм	500 x 135 x 150 мм
Масса	1,85 кг	1,25 кг
Применение	смачивание гипсовых бинтов	

Рабочие места

Рабочие места для работы с гипсом 33
Рабочие места для металлообработки 40
Рабочие места для раскроя 41
Столы для работ по склейке 42
Верстаки 44
Рабочие места для работ по глубокой вытяжке 55
Рабочее место для работ по ламинированию 58
Вытяжные шкафы 64
Кабина для окрашивания распылением 66
Комплектующие для рабочих мест 67

Места для гипсового моделирования



754W20 Установка для обработки гипса

Артикул	754W20
Характеристики	поворотный приемник, регулировка по высоте, регулируемые тиски, возможность напольного крепления
Размер ШхГхВ	1.390 x 575 x 1.250 мм
Материал	оцинкованная сталь
Масса	63 кг
Цвет	светло-серый (RAL 7035)
Применение	обработка гипса
Поставка	включая тиски и крепежный материал
Опциональные комплектующие	сборник отходов 754W2=1 (стр 68) Вспомогательное приспособление для изготовления гипсовых моделей 704G7 (стр 202, 207) Инструменты для работы с гипсом (стр 205) Дисковая пневматическая пружина (стр 146)/ Дисковая электропила для резки гипса (стр 155)

758A10 Стол для гипсового моделирования

Артикул	758A10
Описание	столешница с покрытием из высококачественной нержавеющей стали, с кантами по бокам, нижний каркас из трубы прямоугольного сечения, оцинкованные решетки для хранения предметов
Размер ШхГхВ	1.800 x 900 x 850 мм
Материал	нержавеющая высококачественная сталь
Масса	121 кг
Опциональные комплектующие	сборник отходов 754W2=1 (стр 68) тиски 704B1=140 (стр 203)/ 704G300 Зажимное приспособление (стр 202) Вспомогательное приспособление для изготовления гипсовых моделей 704G7 (стр 202, 207) Инструменты для работы с гипсом (стр 205) Дисковая пневматическая пружина (стр 146)/ Дисковая электропила для резки гипса (стр 155)

758A110=* Стол для гипсового моделирования, квадратный

Артикул	758A110=1250	758A110=1420
Описание	столешница с отверстием для утилизации отходов гипса, по периметру столешницы отверстия (диаметр 20 мм) для установки гипсовых моделей, полки из перфорированного листа, возможность напольного крепления	
Размер ШхГхВ	1.250 x 1.250 x 850 мм	1.420 x 1.420 x 850 мм
Материал	высококачественная сталь	
Масса	103 кг	133 кг
Опциональные комплектующие	сборник отходов 754W2=1 (стр 68) тиски 704B1=140 (стр 203)/ 704G300 Зажимное приспособление (стр 202) Вспомогательное приспособление для изготовления гипсовых моделей 704G7 (стр 202, 207) Инструменты для работы с гипсом (стр 205) Дисковая пневматическая пружина (стр 146)/ Дисковая электропила для резки гипса (стр 155)	

Комплектующие мест для гипсового моделирования

758Y290=* Рама-решетка для столов для гипсового моделирования

Артикул	758Y290=2	758Y290=3	758Y290=4	758Y290=6
В качестве	Принадлежности для стола для гипсового моделирования **758A10**	Принадлежности для квадратного стола для гипсового моделирования **758A110=1420**	Принадлежности для квадратного стола гипсового моделирования **758A110=1250**	Принадлежности для стола для гипсового моделирования **758A10** в комбинации с приемником для отходов шлифовки гипса **754W8=1** и опорной рамой для приемника **754Y70=2**
Габариты ШхГхВ	3.652 x 2.662 x 27 мм	3.262 x 3.262 x 27 мм	3.162 x 3.162 x 27 мм	3.743 x 1.778 x 30 мм
Материал	оцинкованная сталь			
Масса	170 кг	181 кг	178 кг	119 кг
Применение	монтаж **в бесшовный пол**			
Поставка	4 шт., образующие раму по периметру, вкл. внешнюю раму, внутреннюю раму и решетку			три решетки с рамой и контактной кромкой

Детальное планирование требуется обязательно.

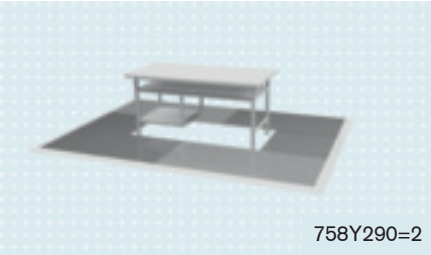
758Y290=2

758Y290=3


758Y290=4


758Y290=6


758Y291=2


758Y291=3


758Y291=4


758Y291=6

758Y291=* Рама-решетка для столов для гипсового моделирования

Артикул	758Y291=2	758Y291=3	758Y291=4	758Y291=6
В качестве	Принадлежности для стола для гипсового моделирования **758A10**	Принадлежности для квадратного стола для гипсового моделирования **758A110=1420**	Принадлежности для квадратного стола гипсового моделирования **758A110=1250**	Принадлежности для стола для гипсового моделирования **758A10** в комбинации с приемником для отходов шлифовки гипса **754W8=1** и опорной рамой для приемника **754Y70=2**
Габариты ШхГхВ	3.424 x 2.436 x 31 мм	3.036 x 3.036 x 31 мм	2.936 x 2.936 x 31 мм	3.436 x 1.624 x 30 мм
Материал	оцинкованная сталь			
Масса	155 кг	160 кг	155 кг	106 кг
Применение	монтаж **в бесшовный пол**			
Поставка	4 шт., образующие раму по периметру			три решетки с рамой

Детальное планирование требуется обязательно.

Раковины для гипса

754W23=* Стол с раковиной из высококачественной стали

Артикул	754W23=2	754W23=3
Характеристики		раздвижные двери
Описание	место для размещения предметов, место для размещения гипсоотстойника, стояк, сифон, нержавеющий материал, без водоспускного крана, размеры раковины ШхГхВ: 500 x 500 x 300 мм, включая отверстие под водопроводный кран, Ø 35 мм	
Размер ШхГхВ	**1.400 x 700 x 900 мм**	**1.200 x 700 x 900 мм**
Материал	высококачественная сталь	
Масса	54 кг	55 кг
Опциональные комплектующие	754W15 Гипсоотстойник, закрытая система (стр 38)	

754W24=120 Раковина для гипса



Артикул	754W24=120
Характеристики	для настенного монтажа, повышенная защита от разбрызгивания, водоспускной кран монтируется на стене
Размер ШхГхВ	1.200 x 420 x 200 мм
Материал	высококачественная сталь
Применение	раковина для полировки и шлифовки гипсовых моделей
Опциональные комплектующие	754W15 Гипсоотстойник, закрытая система (стр 38)

754W6=R / 754W8=1 Керамическая раковина/ Раковина для шлифования гипса

Артикул	754W6=R	754W8=1
Характеристики	**Керамическая раковина**	**Раковина для шлифования гипса**
Описание	панель-столик с правой стороны, сливной клапан	термостойкость до макс. 65 °C
Размер ШхГхВ	**1.000 x 500 x 150 мм**	**700 x 500 x 200 мм**
Материал	керамика	
Масса	43 кг	36 кг
Цвет	белый	
Опциональные комплектующие	754W15 Гипсоотстойник, закрытая система (стр 38) 754Y70=* Рама для керамической раковины (стр 38)	

Комплектующие раковин для гипса

754Y70=* Рама для керамической раковины

Артикул	754Y70=2	754Y70=3
В качестве	**Для раковины для шлифования гипса 754W8=1**	**Для керамической раковины 754W6=R**
Характеристики	без задней стенки, дверца, полка, регулируемые ножки, место для размещения гипсоотстойника 754W15	
Размер ШхГхВ	690 x 480 x 650 мм	990 x 480 x 700 мм
Материал	сталь с цинковым покрытием	
Масса	23 кг	23,5 кг
Цвет	Белая сигнальная (RAL 9003)	
Опциональные комплектующие	754W15 Гипсоотстойник, закрытая система (стр 38)	

754Y4=* Стойка для раковины

Артикул	754Y4=2	754Y4=3
В качестве	**Раковина для шлифования гипса 754W8=1**	**керамической раковины 754W6=R**
Описание	2 регулируемые по высоте ножки, крепежный комплект	
Размеры ГхВ	480 x 650 мм	480 x 700 мм
Масса	3 кг	
Применение	Для настенного крепления	

754W15 Гипсоотстойник, закрытая система

Артикул	754W15
Размер, ØxB	340 x 320 мм
Характеристики	4-х камерная очистительная система, легкая очистка благодаря вкладышу из фольги, визуальный контроль уровня гипсового шлама благодаря прозрачному коллектору, закрытая система предотвращает появление неприятных запахов, защита от переливания, диаметр сливного разъема 50 мм
Описание	прозрачный коллектор с вкладышем из фольги и механизмом быстрого запирания
Высота	320 мм
Высота водослива	245 мм
Масса	2,1 кг
Применение	для сепарации гипса, для монтажа под раковиной/раковиной для работы с гипсом
Поставка	шланг линии подачи 1 шт., прямой, длина 500 мм, 1 1/2" гибкий шланг линии слива 1 шт., длина 500 мм, выпуск 50/40 мм
Расходные материалы	754X2 Запасная фольга для гипсоотстойника, Поставка 25 шт.
Опциональные комплектующие	754X1 Водяной насос для гипсоотстойника

Бункер для гипса/ Дозатор для гипса

754G2=* Бункер для гипса

Артикул	754G2=230	754G2=350
Описание	защитная крышка, шнек для дозирования гипса, 4 самоцентрирующихся колеса, устройство для вспарывания мешков с гипсом	
Размер ШхГхВ	796 x 1.100 x 1.228 мм	846 x 1.100 x 1.486 mm
Материал	сталь	
Масса	70 кг	80 кг
Объем резервуара	**230 л**	**350 л**
Опциональные комплектующие	Емкость для гипса 754W31=* (стр 246) Миксер для гипса 756B15 (стр 162)/ Мешалка для гипса 756G3 (стр 206)	

701Z150 Дозатор для гипса

Артикул	701Z150
Описание	сенсорный экран с поддержкой 4-х языков (немецкий, английский, французский, голландский), электродвигатель для привода вибратора, шпиндели для равномерной транспортировки гипса, разъем для подключения к водопроводу (без встроенного насоса), накопитель для гипса (объем 175 л), защита от разбрызгивания, съемная решетка, устройство для вспарывания мешков с гипсом, аварийный выключатель, розетка Schuko, держатель для миксера для гипса
Размер ШхГхВ	750 x 1.655 x 1.270 мм
Материал	сталь, нержавеющая сталь
Параметры подключения к сети, в В/Гц/кВт	3 x 400 N/PE / 50–60 / 0,3
Соединительный кабель	соединительный кабель 2 м со штекером CEE 5×16 A и розеткой CEE 5×16 A
Масса	165 кг
Объем резервуара	**175 л**
Опциональные комплектующие	Емкость для гипса 754W31=* (стр 246) Миксер для гипса 756B15 (стр 162)/ Мешалка для гипса 756G3 (стр 206)

Гипсовая отливка

754W1=* Пластиковая ванна

Артикул	754W1=1	754W1=2
Характеристики	**с шасси на 4 направляющих роликах**	**без шасси**
Размер ШхГхВ	840 x 580 x 410 мм	
Масса	10,5 кг	6 кг
Опциональные комплектующие	754Y10 Опорная рама для вытяжной трубки (стр 40)	

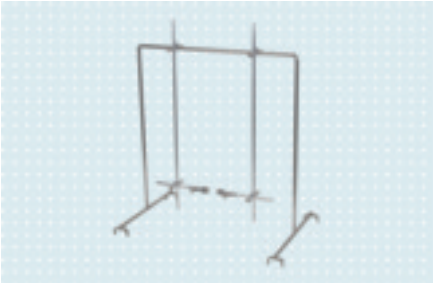

754Y10 Опорная рама для вытяжной трубки

Артикул	754Y10
В качестве	Для пластиковой ванны 754W1=*
Характеристики	нержавеющая сталь
Описание	2 фиксатора, 4 уголка-держателя
Размер ШхГхВ	475 x 775 x 800 mm
Масса	4,6 кг
Применение	в качестве насадки для пластиковой ванны 754W1=*, для фиксации вытяжной трубки при отливке негативов

Рабочие места для металлообработки

756S5 Сварочный стол

Артикул	756S5
Описание	промежуточная полка, решетка из полосовой стали, вкладыш из листовой стали, съемная шамотная плита, рихтовальная плита
Размер ШхГхВ	900 x 600 x 800 мм
Материал	конструкция из стальных труб с уголками
Масса	ок. 83 кг
Цвет	серый (RAL 7011)
Опциональные комплектующие	Система удаления дыма (стр 117) Электросварочная установка 756S2 (стр 162)

735A3=35 Наковальня из ПФП



Артикул	735A3=35
Размер ШхВ	500 x 190 мм
Материал	сталь
Длина рабочей части	190 мм
Ширина рабочей части	105 мм
Масса	са. 35 кг
Степень твердости	59 HRC
Характеристики	С закаленной рабочей частью, двурогая
Опциональные комплектующие	Молотки (стр 233)

703B1 Монтажная площадка для инвалидных колясок

Артикул	703B1
Описание	прочная конструкция со стальной рамой, с массивной ручкой-толкателем из трубного профиля, подъем при помощи ножной педали, регулируемый плавный спуск вручную, полиуретановые колеса, 2 направляющих ролика с фиксатором и 2 грузовых ролика
Материал	стальная конструкция, алюминиевая платформа
Цвет	синий (RAL 5005)/ желтый (RAL 1028)
Диапазон подъема	90 – 830 мм
Размер вил ШхГ	540 x 1.150 мм
Длина (с платформой)	1.500 (1.690) мм
Ширина (с платформой)	526 (800) мм
Наклонный участок для заезда	ок. 150 мм
Грузоподъемность	500 кг
Платформа	алюминиевый лист с каплевидным рифлением, натуральный цвет
Масса	122 кг

Рабочие места для раскроя

758A61 / 758A150=100 Стол для раскроя

Артикул	**758A61**	**758A150=100**
Столешница верстака	мультиплексная столешница из буковой древесины 40 мм	
Характеристики	**Раскройный стол с выдвижными полками**	**Раскройный стол с выдвижным ящиком и полкой**
Описание	6 деревянных выдвижных полок	сварная стальная рама, 1 полка, 1 выдвижной ящик
Размер ШхГхВ	**1.480 x 1.220 x 1.050 мм**	**2.000 x 1.000 x 850–1.010 мм**
Материал	сталь/дерево	
Размер тумбочки ШхГхВ		411 x 572 x 180 мм
Грузоподъемность		80 кг на каждый выдвижной ящик
Масса	319 кг	105,5 кг
Цвет	светло-серый (RAL 7035)	
Указания	Другие размеры по запросу. Верстак поставляется в **смонтированном** виде.	
Опциональные комплектующие	Электроножницы (стр 159)/ Ножницы (стр 214)/ Устройство для резки (стр 212)/ Нож (стр 216)	

Столы для работ по склейке

758A66 Стол для работ по склеиванию с разъемом для подключения внешней аспирационной установки

Артикул	758A66
Описание	состоит из следующих компонентов: **верстак с блоком выдвижных ящиков 758A81=3:** тумбочка справа, 4 выдвижных ящика (Высота: 2x 75 мм, 1x 100 мм, 1x 200 мм), цилиндрический замок с 2-мя ключами для выдвижных ящиков, стальные роликовые подшипники, выдвижной ящик выдвигается на макс. 90% своей длины, профильная ручка с возможностью размещения этикетки с маркировкой, **навесная вытяжка для верстака "Airflow Multi-I Executive" 758Z96=1500:** лицевая панель из буковой древесины, аспирационные отверстия закрываются вручную, встроенное освещение, полка из перфорированного листа (глубина 200 мм), разъем для внешней аспирационной системы, **разъем для подключения верстака к электросети и линии подачи сжатого воздуха 758Z81=2:** 2 розетки Schuko с откидывающейся крышкой, кабель и штекер, 2 разъема для подключения к линии подачи сжатого воздуха, редуктор давления, манометр, шланг для сжатого воздуха длиной 2 м (Ø 8 мм)
Аспирационный штуцер Ø	150 мм
Размер ШхГ	1.500 x 750 мм
Диапазон регулировки по высоте	850 – 1.010 мм
Параметры подключения к сети, В/Гц	1 x 100-240 / 50-60
Акцентный цвет	антрацитно-серый (RAL 7016)
Соединительный кабель	соединительный кабель со штекером Schuko 3 м
Масса	127,5 кг
Цвет	светло-серый (RAL 7035)
Опциональные комплектующие	Вытяжные системы для отсоса пара (стр 115) Тиски и вспомогательное оборудование для зажатия (стр 202) Ёмкость 754M4=* (стр 246)/ Увлажнитель 754B4 (стр 246)

- Для аспирации клеевых паров рабочий стол должен быть подключен к внешней аспирационной установке. (стр 116)

758A65=* / 758A350=1.5 Стол для работ по склеиванию с интегрированной аспирационной системой

Артикул	758A65=1.5	758A65=2	758A350=1.5
Характеристики	**взрывобезопасный вентилятор**		
Описание	штуцеры отходящего воздуха справа (диаметр 150 мм), тумбочка справа, **защищенный вентилятор размещен в тумбочке**, рабочая поверхность для работ по склейке с аспирацией по краю, мультиплексная столешница, навесная вытяжка с полкой (глубина 200 мм), освещение, закрываемые аспирационные щели		тумбочка справа, **защищенный вентилятор** размещен в тумбочке, рабочая поверхность для работ по склейке с аспирацией по краю, мультиплексная столешница
Размер ШхГхВ	**1.500 x 750 x 1.168 мм**	**2.000 x 750 x 1.168 мм**	**1.500 x 750 x 750 мм**
Аспирационный штуцер Ø	150 мм		
Рабочая высота	750 мм		
Акцентный цвет	антрацитно-серый (RAL 7016)		
Параметры подключения к сети, в В/Гц/кВт	1 x 230 PE / 50 / 0,7		
Соединительный кабель	3 м кабель со штекером Schuko		
Масса	152,5 кг	190 кг	105 кг
Цвет	светло-серый (RAL 7035)		
Указания	Т.к. аспирационный штуцер расположен на правой стороне, справа, рядом со столом для работ по склеиванию в планировке следует учесть наличие свободного пространства шириной 200 мм для прокладки вытяжного рукава.		Вытяжной рукав не входит в комплект поставки.
Опциональные комплектующие	Тиски и вспомогательное оборудование для зажатия (стр 202) Ёмкость 754M4=* (стр 246)/ Увлажнитель 754B4 (стр 246)		вытяжной рукав 760A40, 1 шт. (стр 63)

Верстаки

Представленные ниже верстаки могут быть изготовлены с учетом пожеланий клиентов. Наряду со стандартными размерами по запросу возможно исполнение со следующими размерами: **ширина:** 750 мм, 1.000 мм, 1.250 мм, 1.500 мм, 1.750 мм или 2.000 мм; **глубина:** 610 мм, 750 мм, 800 мм или 1.000 мм; **высота:** 660–820 мм или 850–1.010 мм

758A60 Верстак с местом для хранения материала



Артикул	758A60
Столешница верстака	мультиплексная столешница из буковой древесины 40 мм
Описание	4 вертикальных и 4 горизонтальных секций для хранения листового материала, опционально – подвод системы аспирации из 4 вертикальных секций, 12 отделений для хранения рулонного материала
Размер ШхГхВ	1.500 x 1.000 x 1.000 мм
Размер ШхГ	1.500 x 1.000 мм
Диапазон регулировки по высоте	850 - 1.010 мм
Материал	сталь/дерево
Масса	244 кг
Цвет	светло-серый (RAL 7035)
Опциональные комплектующие	Тиски и вспомогательное оборудование для зажатия (стр 202)

- Для перемещения стола в нужное место требуется наличие дверного проема с шириной не менее 1.000 мм.

758A300 Рабочий стол с 6-ю рабочими местами

Артикул	758A300
Описание	6 выдвижных ящиков, аспирационная система Airflow, каждое рабочее место укомплектовано 1 разъемом для подключения к электросети и линии подачи сжатого воздуха (по 2 штекера Schuko и 2 разъема для подключения к линии подачи сжатого воздуха)
Размер ШхГхВ	2 400 x 2 078 x 850 мм
Расход воздуха	рекомендуется: 1.000 м³/ч
Материал	сталь, дерево
Акцентный цвет	антрацитно-серый (RAL 7016)
Разъем для подключения вытяжки Ø	225 мм
Параметры подключения к сети, в В/Гц/кВт	1 x 230 / 50-60 / 3,6
Масса	600 кг
Цвет	светло-серый (RAL 7035)
Опциональные комплектующие	Вытяжные системы (стр 115) Тиски и зажимные приспособления (стр 202)

- Вытяжку для верстака необходимо подключить к внешнему вытяжному вентилятору или к централизованной вытяжной системе. (стр 115)

758A1=* Верстак

Артикул	758A1=1.5G	758A1=2G
Описание	столешница верстака из клееной массивной паркетной доски из бука с соединением в зуб, каркас из стальной трубы прямоугольного сечения (40 x 40 x 2 мм), смещенная назад полка	
Рабочая высота	850 мм	
Столешница верстака ШхГхВ	1.500 x 700 x 50 мм	2.000 x 700 x 50 мм
Выдвижные ящики	выдвижные ящики из бука (1 ящик слева, высота 150 мм и 2 ящика справа, высота 55 мм)	
Цвет остова	светло-серый (RAL 7035)	
Масса	85 кг	100 кг
Опциональные комплектующие	Тиски и вспомогательное оборудование для зажатия (стр 50)	

Другие размеры по запросу. Верстак поставляется в смонтированном виде.

758A2=* Верстак

Артикул	758A2=1.5G	758A2=2G
Описание	столешница верстака из клееной массивной паркетной доски из бука с соединением в зуб, каркас из стальной трубы прямоугольного сечения (40 x 40 x 2 мм), смещенная назад полка	
Рабочая высота	850 мм	
Столешница верстака ШхГхВ	1.500 x 700 x 50 мм	2.000 x 700 x 50 мм
Выдвижные ящики	выдвижные ящики из бука (4 ящика, высота 100 мм)	
Цвет остова	светло-серый (RAL 7035)	
Масса	90 кг	105 кг
Опциональные комплектующие	Тиски и вспомогательное оборудование для зажатия (стр 202)	

Верстак поставляется в смонтированном виде.

758A3=1.5G / 758A4=1.5G Верстак

Артикул	758A3=1.5G	758A4=1.5G
Описание	столешница верстака из клееной массивной паркетной доски из бука с соединением в зуб, каркас из стальной трубы прямоугольного сечения (40 x 40 x 2 мм), слева выдвижные ящики из бука (3 ящика, высота 150 мм), справа тумбочка с поворотной дверью	столешница верстака из клееной массивной паркетной доски из бука с соединением в зуб, каркас из стальной трубы прямоугольного сечения (40 x 40 x 2 мм), выдвижные ящики из бука (1 ящик слева, высота 150 мм и 2 ящика справа, высота 55 мм), справа тумбочка с поворотной дверью
Рабочая высота	850 мм	
Столешница верстака ШхГхВ	1.500 x 700 x 50 мм	
Цвет остова	светло-серый (RAL 7035)	
Масса	95 кг	90 кг

Верстак поставляется в смонтированном виде.

758A79=* Верстак

Артикул	758A79=3	758A79=4
Характеристики	возможность регулировки по высоте	
Диапазон регулировки по высоте	850 - 1.010 мм	
Материал	мультиплексная столешница из буковой древесины 40 мм, сварная стальная рама	
Ширина	1.500 мм	2.000 мм
Глубина	750 мм	
Масса	58,7 кг	71,6 кг
Цвет	светло-серый (RAL 7035)	
Опциональные комплектующие	Настольная аспирационная система 758Z99=550/ 758Z101=550 (стр 50) Навесная вытяжка для верстака 758Z191=*/ 758Z96=*/ 758Z98=* (стр 51) Перфорированная стенка для инструментов 758Z135=*/ 758Z136=* (стр 52) Разъем для подключения верстака к электросети и линии подачи сжатого воздуха 758Z78=*/ 758Z79=*/ 758Z81=* (стр 54) Тиски и вспомогательное оборудование для зажатия (стр 202, 207)	

Другие размеры по запросу. Верстак поставляется в смонтированном виде.

758A81=* Верстак с блоком выдвижных ящиков

758A81=1

Артикул	758A81=1	758A81=2	758A81=3	758A81=4
Характеристики	возможность регулировки по высоте			
Описание	тумбочка справа, 4 выдвижных ящика, цилиндрический замок с 2-мя ключами для запора выдвижных ящиков, стальные роликовые подшипники, выдвижной ящик выдвигается на макс. 90% своей длины, профильная ручка с возможностью размещения этикетки с маркировкой			
Диапазон регулировки по высоте	660 - 820 мм		850 - 1.010 мм	
Материал	мультиплексная столешница из буковой древесины 40 мм, сварная стальная рама			
Размер тумбочки ШхГхВ	564 x 572 x 550 мм			
Ширина	1.500 мм	2.000 мм	1.500 мм	2.000 мм
Глубина	750 мм			
Грузоподъемность	80 кг на каждый выдвижной ящик			
Количество выдвижных секций	2x 75 мм, 1x 100 мм, 1x 200 мм			
Масса	93,4 кг	108,5 кг	97,7 кг	110,6 кг
Цвет	светло-серый (RAL 7035)			
Опциональные комплектующие	Настольная аспирационная система 758Z99=550/ 758Z101=550 (стр 50) Навесная вытяжка для верстака 758Z191=*/ 758Z96=*/ 758Z98=* (стр 51) Перфорированная стенка для инструментов 758Z135=*/ 758Z136=* (стр 52) Разъем для подключения верстака к электросети и линии подачи сжатого воздуха 758Z78=*/ 758Z79=*/ 758Z81=* (стр 54) Тиски и вспомогательное оборудование для зажатия (стр 202, 207)			

Другие размеры по запросу. Верстак поставляется в **смонтированном** виде.

758A82=1

758A82=* Верстак с тумбочкой с выдвижными ящиками

Артикул	758A82=1	758A82=2	758A82=3	758A82=4
Описание	тумбочка справа, цилиндрический замок с 2-мя ключами для запора выдвижных ящиков, стальные роликовые подшипники, выдвижной ящик выдвигается на макс. 90% своей длины, профильная ручка с возможностью размещения этикетки с маркировкой			
Высота	**740 мм**		**890 мм**	
Материал	мультиплексная столешница из буковой древесины 40 мм, сварная стальная рама			
Размер тумбочки ШхГхВ	564 x 725 x 700 мм		564 x 725 x 850 мм	
Ширина	**1.500 мм**	**2.000 мм**	**1.500 мм**	**2.000 мм**
Глубина	750 мм			
Грузоподъемность	80 кг на каждый выдвижной ящик			
Количество выдвижных секций	3 выдвижных ящика (1x 150 мм, 1x 200 мм, 1x 250 мм)		6 выдвижных ящиков (2x 75 мм, 2x 100 мм, 2x 200 мм)	
Масса	89,9 кг	107,3 кг	120,1 кг	137,2 кг
Цвет	светло-серый (RAL 7035)			
Опциональные комплектующие	Настольная аспирационная система 758Z99=550/ 758Z101=550 (стр 50) Навесная вытяжка для верстака 758Z191=*/ 758Z96=*/ 758Z98=* (стр 51) Перфорированная стенка для инструментов 758Z135=*/ 758Z136=* (стр 52) Разъем для подключения верстака к электросети и линии подачи сжатого воздуха 758Z78=*/ 758Z79=*/ 758Z81=* (стр 54) Тиски и вспомогательное оборудование для зажатия (стр 202, 207)			

Другие размеры по запросу. Верстак поставляется в **смонтированном** виде.

758A140=2

758A140=* Верстак

Артикул	758A140=1.5	758A140=2
Характеристики	тумбочка с выдвижными ящиками, цилиндрический замок с 2 ключами для запора выдвижных ящиков, стальные роликовые подшипники, выдвижной ящик выдвигается на макс. 90% своей длины, профильная ручка с возможностью размещения этикетки с маркировкой	
Размер ШхГхВ	**1.500 x 750 x 890 мм**	**2.000 x 750 x 890 мм**
Материал	мультиплексная столешница из буковой древесины 40 мм, сварная стальная рама	
Размер тумбочки ШхГхВ	564 x 725 x 850 мм	
Грузоподъемность	80 кг на каждый выдвижной ящик	
Количество выдвижных секций	6 выдвижных ящиков (2x 75 мм, 2x 100 мм, 2x 200 мм)	
Масса	130 кг	141 кг
Цвет	светло-серый (RAL 7035)	
Опциональные комплектующие	Настольная аспирационная система 758Z99=550/ 758Z101=550 (стр 50) Навесная вытяжка для верстака 758Z191=*/ 758Z96=*/ 758Z98=* (стр 51) Перфорированная стенка для инструментов 758Z135=*/ 758Z136=* (стр 52) Разъем для подключения верстака к электросети и линии подачи сжатого воздуха 758Z78=*/ 758Z79=*/ 758Z81=* (стр 54) Тиски и вспомогательное оборудование для зажатия (стр 202, 207)	

Другие размеры по запросу. Верстак поставляется в **смонтированном** виде.

758A85=* Верстак с тумбочкой с выдвижными ящиками

Артикул	758A85=1750	758A85=2000
Характеристики	**3 тумбочки с выдвижными ящиками**	**2 тумбочки с выдвижными ящиками**
Описание	тумбочки с 6-ю выдвижными ящиками в каждой (2x 75 мм, 2x 100 мм, 2x 200 мм), максимальная грузоподъемность каждого выдвижного ящика 80 кг, цилиндрический замок с ключами для запора выдвижных ящиков, стальные роликовые подшипники, выдвижной ящик выдвигается на макс. 90% своей длины, профильная ручка с возможностью размещения этикетки с маркировкой	
Размер ШхГхВ	**1.750 x 750 x 890 мм**	**2.000 x 750 x 890 мм**
Материал	мультиплексная столешница из буковой древесины 40 мм, тумбочка с выдвижными ящиками из стали	
Грузоподъемность	80 кг на каждый выдвижной ящик	
Масса	270 кг	199 кг
Цвет	светло-серый (RAL 7035)	

Другие размеры по запросу. Верстак поставляется в **смонтированном** виде.

758A85=1750

758A85=2000

Оснастка для верстаков

Настольная аспирационная система/ Навесная вытяжка для верстака

758Z99=550 Настольная аспирационная система "Airflow Tabletop"

Артикул	758Z99=550
В качестве	комплектующая деталь для верстака, для монтажа в столешницу верстака
Характеристики	аспирация по краю рабочей поверхности коврика для работ по резке и склейке
Размер ШхГхВ	550 x 450 x 60 мм
Расход воздуха	рекомендуется: 150 м³/ч
Разъем для подключения вытяжки Ø	100 мм
Масса	13 кг
Цвет	светло-серый (RAL 7035)
Применение	аспирация клеевых паров
Поставка	Отсасывающий шланг 702F2=100, 0,5 м Хомут для шлангов 702F5=2, 90-110 мм
Запасные части	Коврик для работ по резке и склейке 758Z145=7

- Настольная аспирационная система монтируется в столешницу верстака и может использоваться со следующими изделиями:
  1) в комбинации с навесной вытяжкой для верстака 758Z91=*, 758Z96=* и 758Z98=*
  2) для подключения к центральной аспирационной установке
- По Вашему запросу мы разработаем для Вас проект индивидуальной аспирационной системы.



758Z101=550 Выдвижной ящик "Airflow Downunder"

Артикул	758Z101=550
В качестве	комплектующие для верстака, для монтажа под столешницу верстака
Размер ШхГхВ	550 x 450 x 80 мм
Расход воздуха	рекомендуется: 150 м³/ч
Материал	сталь
Разъем для подключения вытяжки Ø	100 мм
Масса	22,7 кг
Цвет	светло-серый (RAL 7035)
Применение	выдвижной ящик с аспирацией клеевых паров, монтируется под верстаком и выдвигается для работы
Запасные части	Коврик для работ по резке и склейке JAM-11.06.5189.0

- Выдвижной ящик для работ по склейке может использоваться со следующими изделиями:
  1) в комбинации с навесной вытяжкой для верстака 758Z91=*, 758Z96=* и 758Z98=*
  2) для подключения к центральной аспирационной установке
- По Вашему запросу мы разработаем для Вас проект индивидуальной аспирационной системы.

758Z91=* Навесная вытяжка для верстака, глубина 150 мм



Артикул	758Z91=1500	758Z91=2000
Характеристики	с аспирационными щелями	
Размер ШхГхВ	**1.500 x 150 x 120 мм**	**2.000 x 150 x 120 мм**
Расход воздуха	рекомендуется: 150 м³/ч	рекомендуется: 250 м³/ч
Разъем для подключения вытяжки Ø	125 мм	
Масса	13 кг	16 кг
Цвет	светло-серый (RAL 7035)	
Применение	для установки на верстак, аспирации клеевых паров	

- По Вашему запросу мы разработаем для Вас проект индивидуальной аспирационной системы.

758Z96=* / 758Z98=* Навесная вытяжка для верстака "Airflow Multi Executive"

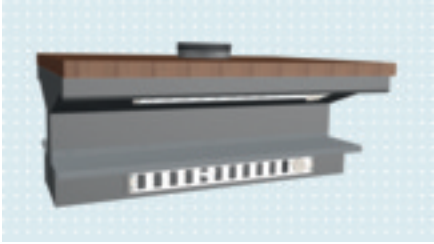

Артикул	758Z96=1500	758Z96=2000	758Z98=1500	758Z98=2000
Характеристики	Навесная вытяжка "Airflow Multi Executive"		Двойная навесная вытяжка "Airflow Multi-II Executive"	
Описание	лицевая панель из буковой древесины, аспирационные отверстия закрываются вручную, встроенное освещение, полка из перфорированного листа (глубина 200 мм), разъем для внешней аспирационной системы			
Высота	415 мм			
Расход воздуха	рекомендуется: 300 м³/ч		рекомендуется: 600 м³/ч	
Размер ШхГ	**1.500 x 435 мм**	**2.000 x 435 мм**	**1.500 x 770 мм**	**2.000 x 770 мм**
Акцентный цвет	антрацитно-серый (RAL 7016)			
Разъем для подключения вытяжки Ø	**150 мм**		**180 мм**	
Параметры подключения к сети, в В/Гц/кВт	1 x 100-240 / 50-60 / 0,015		1 x 110-240 / 50-60 / 0,06	
Соединительный кабель	соединительный кабель со штекером Schuko 3 м			
Масса	52,5 кг	69,7 кг	85,2 кг	112,8 кг
Цвет	светло-серый (RAL 7035)			
Применение	Для установки на верстак, аспирации клеевых паров			

- Акцентный цвет полки из перфорированного листа по выбору заказчика после предварительного запроса.

Приставная полка для верстака

758Z70=1000 Приставная полка для верстака



Артикул	758Z70=1000
Высота	400 мм
Материал	сталь
Ширина	**1.000** мм
Глубина	250 мм
Масса	17,3 кг
Цвет	светло-серый (RAL 7035)

- Другие размеры по запросу.

Перфорированная стенка для инструментов

758Z135=* / 758Z136=* Перфорированная стенка для инструментов



Артикул	758Z135=1500	758Z135=2000	758Z136=1500	758Z136=2000
Размер ШхГхВ	**1.500 x 200 x 550 мм**	**2.000 x 200 x 550 мм**	**1.500 x 200 x 750 мм**	**2.000 x 200 x 750 мм**
Материал	сталь			
Масса	21,5 кг	29 кг	30,5 кг	51,4 кг
Цвет	светло-серый (RAL 7035)			
Применение	для хранения рабочих инструментов			

- Перфорированная стенка для инструментов поставляется по запросу с другими размерами, а также в исполнением с возможностью замыкания на ключ.

Комплектующие для перфорированной стенки для инструментов

758Y600=* / 758Y605=* Крючок

Артикул	758Y600=1	758Y600=2	758Y600=3	758Y605=35	758Y605=85
В качестве	комплектующие для перфорированной стенки для инструментов 758Z135=*, 758Z136=*				
Характеристики	**Крючок прямой**			**Крючок с наклоном**	
Диаметр	6 мм		4 мм		6 мм
Материал	оцинкованная сталь				
Длина	50 мм	80 мм	100 мм	35 мм	85 мм
Грузоподъемность	макс. 20 кг		макс. 8 кг	макс. 20 кг	
Поставка	1 шт.				

758Y601=* Двойной крючок

Артикул	758Y601=1	758Y601=2	758Y601=3
В качестве	комплектующие для перфорированной стенки для инструментов 758Z135=*, 758Z136=*		
Диаметр	4 мм		6 мм
Материал	оцинкованная сталь		
Длина	43 мм		100 мм
Ширина	25 мм между крючками	40 мм между крючками	25 мм между крючками
Грузоподъемность	макс. 15 кг		
Поставка	1 шт.		

758Y603=* / 758Y608=35 Зажим для инструмента

Артикул	758Y603=15	758Y603=22	758Y608=35
В качестве	комплектующие для перфорированной стенки для инструментов 758Z135=*, 758Z136=*		
Диаметр	15 мм	22 мм	
Материал	оцинкованная сталь		
Длина			17 мм
Ширина			35 мм
Поставка	1 шт.		

758Y604=100 / 758Y606=* Круглый держатель

Артикул	758Y604=100	758Y606=40	758Y606=60	758Y606=80
В качестве	комплектующие для перфорированной стенки для инструментов 758Z135=*, 758Z136=*			
Диаметр	42 мм	40 мм	60 мм	80 мм
Материал	оцинкованная сталь			
Длина	100 мм			
Грузоподъемность		макс. 20 кг		макс. 15 кг
Поставка	1 шт.			

758Y607 Держатель рулона бумаги

Артикул	758Y607
В качестве	комплектующие для перфорированной стенки для инструментов 758Z135=*, 758Z136=*
Материал	оцинкованная сталь
Длина	300 мм
Поставка	1 шт.

758Y81=* Открытый ящик для хранения мелких предметов

Артикул	758Y81=130X100	758Y81=130X198	758Y81=130X298
В качестве	комплектующие для перфорированной стенки для инструментов 758Z135=*, 758Z136=*		
Размер ШхГхВ	**130 x 100 x 65 мм**	**130 x 198 x 90 мм**	**130 x 298 x 165 мм**
Материал	пластмасса		
Цвет	антрацитно-серый (RAL 7016)		
Поставка	1 шт.		
Опциональные комплектующие	758Y80=1 Держатель, Размер ШхГ 100 x 75 мм, 1 шт. 758Y80=2 Держатель, Размер ШхГ 450 x 75 мм, 1 шт.		

Разъем для подключения верстака к электросети и линии подачи сжатого воздуха

758Z78 / 758Z79=2 / 758Z81=2 Разъем для подключения верстака к электросети и линии подачи сжатого воздуха

Артикул	758Z78	758Z79=2	758Z81=2
Характеристики	**Двойная розетка для верстака**	**Двойной разъем для подключения верстака к линии подачи сжатого воздуха**	**Разъем для подключения верстака к электросети и линии подачи сжатого воздуха**
Описание	2 розетки Schuko с откидывающейся крышкой, соединительный кабель длиной 3 м со штекером Schuko, монтажная панель с крепежным комплектом для монтажа на верстак	2 разъема для подключения к линии подачи сжатого воздуха, редуктор давления, манометр, монтажная панель с крепежным комплектом для монтажа на верстак	2 розетки Schuko с откидывающейся крышкой, кабель и штекер, 2 разъема для подключения к линии подачи сжатого воздуха, редуктор давления, манометр, несущая панель, монтажная панель с крепежным комплектом для монтажа на верстак
Размер ШхВ	110 x 150 мм		220 x 150 мм
Параметры подключения к сети, В/Гц	1 x 220-240 / 50-60		1 x 220-240 / 50-60
Соединительный кабель	соединительный кабель со штекером Schuko 3 м		соединительный кабель со штекером Schuko 3 м
Масса	0,6 кг		1 кг
Цвет	светло-серый (RAL 7035)		
Применение	монтаж на верстак		

Коврик для рабочего места



752T10 Коврик для рабочего места

Артикул	752T10
Характеристики	нескользящий даже при загрязненной поверхности, низкое сопротивление кручению, способствует снижению опасности спотыкания благодаря скошенным внешним кромкам, очистка подметанием или обычными чистящими средствами, высокий собственный вес обеспечивает защиту от смещения, обладает термоизоляционными средствами, термостойкий в диапазоне от -35°C до +120°C
Описание	рельефная верхняя сторона с круглыми шариками, нижняя сторона с демпфирующими полукруглыми шариками, внешние кромки скошены под углом 20°
Размер ШхГхВ	1.350 x 1.000 x 20 мм
Масса	ок. 19,5 кг
Цвет	серый
Применение	используется в качестве коврика для рабочего места в мастерской, амортизирующие свойства способствуют разгрузке суставов и спины, для активизация мышечной системы благодаря интуитивным компенсационным движениям
Степень твердости	ок. 55 по Шору A

Рабочие места для работ по глубокой вытяжке

755T2 Рабочее место для работ по глубокой вытяжке

Артикул	755T2
Размер ШхГхВ	600 x 600 x 990 мм
Материал	сталь
Разъем для вакуума Ø	13 мм
Масса	45 кг
Цвет	светло-серый (RAL 7035)
Поставка	тиски 704B1=140, система крепления "Orthofix" для фиксации вакуумной трубки 704G11, вакуумная трубка со сменной тарелкой для глубокой вытяжки (диаметр 360 мм) 755X221, шаровой кран, шланг 4 м, крепежный материал для напольного крепления
Опциональные комплектующие	704Y30 Опорная плита - сталь, оцинкованная, 800 x 800 x 10 мм 755X181 Педаль для регулировки вакуума

- Рабочее место для работ по глубокой вытяжке должно быть закреплено болтами к полу или на опорной плите 704Y30.
- В качестве опции рабочее место для работ по глубокой вытяжке может быть укомплектовано педалью для регулировки вакуума 755X181.

755T6=* Рабочее место для работ по глубокой вытяжке с интегрированным насосом SAV 550

Артикул	755T6=1	755T6=2
Описание	интегрированный вакуумный насос, педальный переключатель для регулировки подачи вакуума, верхняя трубка для глубокой вытяжки откидывается на 90°, полка для инструментов, вакуумный фильтр (для улавливания пыли и других маленьких частиц - снижает риск сбоя в работе или простоя насоса), емкость объемом 15 л, макс. вакуум -0,8 бар	
Размер ШхГхВ	1.000 x 450 x 1.100 мм	1.500 x 450 x 955 мм
Материал	сталь	
Производительность	100 л/мин 6 м³/ч	
Уровень звука	60 дБ(А)	
Параметры подключения к сети, в В/Гц/кВт	1x 230 / 50-60 / 0,25	
Соединительный кабель	4 м со штекером Schuko	
Масса	80 кг	82 кг
Цвет	светло-серый (RAL 7035)	
Характеристики	**одностороннее исполнение (вакуумная трубка вверху и сбоку)** 1 Вакуумная трубка с 2 сменными тарелками для глубокой вытяжки (1x диаметр 230 мм и 1x диаметр 330 мм) 1 Отсасывающая трубка	**двойное исполнение (вакуумная трубка с обеих сторон)** 2 Вакуумные трубки с 4 сменными тарелками для глубокой вытяжки (2x диаметр 230 мм и 2x диаметр 330 мм)
Расходные материалы	Масло для вакуумного насоса 633X96=1 (объем 1 литр)	
Опциональные комплектующие	Коническая вакуумная трубка 755X230=* (стр 168)	

755T1=* Рабочее место для работ по глубокой вытяжке с интегрированной емкостью

Артикул	**755T1=2**	**755T1=3**	**755T1=4**
Характеристики	**2 рабочих места**	**3 рабочих места**	**4 рабочих места**
Описание	подключение к вакуумной установке, например, мобильному вакуумному насосу с емкостью 755E80=* (стр 133)/ вакуумный насос без накопителя 755E70=2 (стр 132), встроенная емкость в раме, водоотделитель, 1 полка-решетка, 1 сменный коврик из полиэтилена высокой молекулярной плотности (HMPE) для работ по резке и склейке, держатель вакуумной трубки откидывается на 90°, педали для управления потоком вакуума, вакуумные трубки, рекомендуемая мощность глубокой вытяжки 10 м³ на каждое рабочее место		
Размер ШхГхВ	**1.250 x 750 x 750 мм**	**1.750 x 750 x 750 мм**	**2.500 x 750 x 750 мм**
Материал	сталь		
Разъем для вакуума Ø	25 мм, адаптер на 13 мм		
Масса	56 кг	68 кг	85,5 кг
Цвет	светло-серый (RAL 7035)		
Опциональные комплектующие	755X180=LR Адаптер для глубокой вытяжки (стр 58, 63) вакуумные насосы (стр 132)		

- Другие размеры по запросу.

Комплектующие для глубокой вытяжки

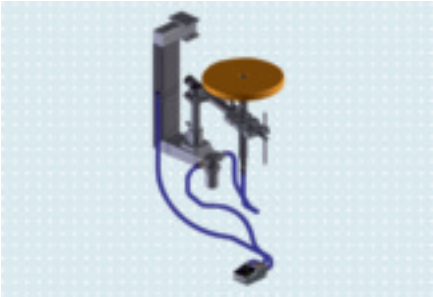

755X180=LR Адаптер для глубокой вытяжки

Артикул	**755X180=LR**
Характеристики	подключение с левой или с правой стороны
Описание	педаль для регулировки вакуума, фильтр твердых частиц, водоотделитель, вакуумная трубка 755X221 со встроенная емкость (диаметр 330 мм) 755X222=360, система крепления Orthofix для фиксации вакуумной трубки 704G11
Размер ШхГхВ	360 x 700 x 600 мм
Для крепежных рамок с Ø	260 мм и 360 мм
Материал	сталь
Применение	для монтажа на правой или левой стороне **рабочего места для работ по глубокой вытяжке с интегрированным ресивером 755T1=*** и **рабочего места для работ по ламинированию 758Z116=***
Ø соединения	13 мм

755T4=360 Зажимная рама

Артикул	**755T4=360**
Внутренний Ø	360 мм
Применение	работы с материалами толщиной до 20 мм
Запасные части	шарнирный болт 755X89 крестообразная ручка 755X87 затяжка 755X86 штанга (короткая) 755X90 штанга 755X90=170
Опциональные комплектующие	755X84=260X8 Восьмигранная пластина, глубокой вытяжки небольших моделей, Внутренний Ø 260 мм

755T50 Набор инструментов для глубокой вытяжки

Артикул	**755T50**
Описание	(a) рамка 755X210, ШхВхГ: 360 x 460 x 260 мм (b) зажимная пластина 755T4=360, алюминий, внутренний Ø 360 мм, работы с материалом толщиной до 20 мм (c) кронштейн 755X223 (d) вакуумная трубка 755X221 с вакуумным уплотнительным диском для глубокой вытяжки 755X222=360 (e) двухходовая отсасывающая трубка трубка 755X23

Рабочее место для работ по ламинированию

758Z117 Рабочее место для работ по ламинированию SAV 550L

Артикул	758Z117
Описание	интегрированный вакуумный насос, полка для инструментов, вакуумный фильтр (для улавливания пыли и других маленьких частиц - снижает риск сбоя в работе или простоя насоса), емкость объемом 15 л, макс. вакуум -0,95 бар 2 рабочих места, 1 рабочее место включает следующее: - 1 x 704G11 Orthofix - 2 патрубка для вакуума (Ø 6 мм) с шаровым краном, из них 1 вакуумный регулируемый - 2 вакуумных шланга 616R2=10X2 (внутр. Ø 6 мм, общая длина на шланг 1 м) - 2 фильтра 755Z20=2 - 1 манометр
Размер ШхГхВ	1.500 x 450 x 1.100 мм
Материал	сталь
Производительность	100 л/мин 6 м³/ч
Уровень звука	60 дБ(A)
Параметры подключения к сети, в В/Гц/кВт	1x 220-240 PE / 50-60 / 0,25
Соединительный кабель	4 м со штекером Schuko
Цвет	светло-серый (RAL 7035)
Расходные материалы	Масло для вакуумного насоса 633X96=1 (объем 1 литр)

758Z138=1 Модульное рабочее место для ламинирования

Артикул	758Z138=1
Столешница верстака	мультиплексная столешница из буковой древесины 40 мм
Описание	4 рабочих места, 1 рабочее место включает следующее: - 1 x 704G11 Orthofix - 2 патрубка для вакуума (Ø 6 мм) с шаровым краном, из них 1 вакуумный регулируемый - 2 вакуумных шланга 616R2=10X2 (внутр. Ø 6 мм, общая длина на шланг 1 м) - 2 фильтра 755Z20=2 - 1 манометр - 2 катушкодержателя (ширина на катушкодержатель 170 мм) - вытяжные щели - поверхность для складирования и хранения
Электрооборудование	2 розетки с защитным контактом с откидной крышкой, встроенные по центру под верстачной доской, подключение розеток при помощи кабеля 5 м с вилкой с защитным контактом через верхнюю часть модульного рабочего места для ламинирования
Размер ШхГхВ	с Orthofix: 1.100 x 1.100 x 1.870 мм без Orthofix (основная поверхность): 610 x 610 x 1.870 мм
Расход воздуха	без вытяжного рукава, рекомендуется: 500 м³/ч на каждый 1 вытяжной рукав 760A40: дополнительно 150 м³/ч
Материал	сталь, дерево
Разъем для вакуума Ø	сменный, 13 мм или 19 мм
Разъем для подключения вытяжки Ø	200 мм
Соединительный кабель	соединительный кабель со штекером Schuko 5 м
Масса	102 кг
Цвет	светло-серый (RAL 7035)
Поставка	крепежный комплект, 1 шт.
Опциональные комплектующие	- 760A40 вытяжной рукав (требуемая высота помещения 2,40 м), макс. 4 шт. (стр 63) - 758Z185=1 Держатель для рулона пленки (требуемая высота помещения 2,40 м), макс. 4 шт. (стр 64) - Вытяжные системы для отсоса пара (стр 115)

- Для вытяжки паров литьевой смолы и полимера для ламинирования рабочее место должно быть подключено к взрывозащитному вытяжному вентилятору.
- Патрубки для вакуума могут снабжаться через вакуумный насос (например, 755E70=2 стр 132 или 755E80=* стр 133). Диаметр центрального патрубка для вакуума составляет 13 мм или 19 мм (сменный патрубок). Подача вакуума может осуществляться через крышу. Для этого в промежуточной колонне находится проход для вакуумного шланга (Ø 19 мм).
- Для повышения устойчивости модульное рабочее место для ламинирования следует закрепить болтами к фундаменту. Крепежный комплект входит в комплект поставки.

758Z116=* Рабочее место для работ по ламинированию с интегрированным ресивером

Артикул	758Z116=1250	758Z116=1750	758Z116=2500
Характеристики	система крепления 704G11, 2 шт.	система крепления 704G11, 3 шт.	система крепления 704G11, 4 шт.
Описание	разъем для подключения к вакуумной установке, например, мобильному вакуумному насосу без ресивера 755E70=2 (стр 132), блок регулировки подачи вакуума позволяет выполнять регулировку двух различных вакуумных контуров, надставной элемент с аспирационными щелями и местом для хранения материала в рулонах, система крепления "Orthofix" для фиксации вакуумной трубки 704G11, полка с рабочей поверхностью для работ по резке и склейке, полка из перфорированного листа		
Размер ШхГхВ	**1.250 x 650 x 750/1.800 мм**	**1.750 x 650 x 750/1.800 мм**	**2.500 x 650 x 750/1.800 мм**
Расход воздуха	рекомендуется: 650 м³/ч	рекомендуется: 850 м³/ч	рекомендуется: 1 050 м³/ч
Материал	сталь		
Разъем для вакуума Ø	13 мм		
Разъем для подключения вытяжки Ø	180 мм	200 мм	250 мм
Масса	103,9 кг	135,1 кг	181,3 кг
Цвет	светло-серый (RAL 7035)		
Опциональные комплектующие	- навесной вентилятор 760E15, стр 116 - вытяжной рукав 760A40 (требуемая высота помещения 2.40 м), стр 63 - держатель для пленки в рулоне 758Z185=2 (требуемая высота помещения 2.60 м), стр 64 - рулонный держатель 758Z121=*, стр 64 - Адаптер для глубокой вытяжки 755X180=LR, стр 58, 63		

758Z116=1250

758Z116=1750


758Z116=2500

- Для аспирации клеевых паров рабочее место должно быть подключено к центральной аспирационной установке или навесному вентилятору для рабочих мест для работ по ламинированию 760E15.
- Другое исполнение поставляется по запросу.

1 2 3 4 5 6 7 8 9 10 11 12 13 14 15 16 17 18 19

758Z113=1500

758Z113=2000

758Z113=* Рабочее место для работ по ламинированию

Артикул	758Z113=1500	758Z113=2000
Размер ШхГхВ	**1.500 x 700 x 970/1.970 мм**	**2.000 x 700 x 970/1.970 мм**
Аспирационный штуцер Ø	180 мм	200 мм
Расход воздуха	рекомендуется: 550 м³/ч	рекомендуется: 700 м³/ч
Материал	сталь/дерево	
Параметры подключения к сети, В/Гц	230 N/PE / 50	
Соединительный кабель	3 м со штекером Schuko	
Масса	235,5 кг	286 кг
Цвет	светло-серый (RAL 7035)	
Поставка	подключение к вакуумной установке, например, вакуумной установке 755E600=* (стр 132), рабочий стол со шкафом и полками, навесной шкаф с аспирационными щелями и местом для хранения материала в рулонах, рабочая поверхность для работ по резке и склейки с аспирацией по краю, 2 системы крепления "Orthofix" для фиксации вакуумной трубки 704G11	
Запасные части	Коврик для работ по резке и склейке 758Z145=10	Коврик для работ по резке и склейке 758Z145=11
Опциональные комплектующие	- навесной вентилятор 760E15=*, стр 116 - вытяжной рукав 760A40 (требуемая высота помещения 2.40 м), стр 63 - держатель для пленки в рулоне 758Z185=2 (требуемая высота помещения 2.60 м), стр 64 - рулонный держатель 758Z121=*, стр 64	

- Для аспирации клеевых паров рабочее место должно быть подключено к центральной аспирационной установке или навесному вентилятору для рабочих мест для работ по ламинированию 760E15=*.
- Другое исполнение поставляется по запросу.

758Z111=2000D

758Z111=* Навесной шкаф

Артикул	758Z111=1500	758Z111=2000	758Z111=1500D	758Z111=2000D
Характеристики	односторонний		двусторонний	
Описание	место для хранения материала в рулонах, полка, аспирация по бокам через аспирационные щели, разъем для внешней аспирационной системы			
Размер ШхГхВ	**1.500 x 250 x 900 мм**	**2.000 x 250 x 900 мм**	**1.504 x 280 x 1.025 мм**	**2.004 x 280 x 1.025 мм**
Расход воздуха	рекомендуется: 500 м³/ч	рекомендуется: 850 м³/ч	рекомендуется: 1.200 м³/ч	рекомендуется: 1.500 м³/ч
Разъем для подключения вытяжки Ø	180 мм	200 мм	180 мм	200 мм
Масса	58 кг	77 кг	64 кг	85 кг
Цвет	светло-серый (RAL 7035)			
Опциональные комплектующие	- навесной вентилятор 760E15=*, стр 116 - вытяжной рукав 760A40 (требуемая высота помещения 2,40 м), стр 63 - держатель для пленки в рулоне 758Z185=2 (требуемая высота помещения 2,60 м), стр 64 - рулонный держатель 758Z121=*, стр 64 - Верстаки, стр 45			

- Для аспирации клеевых паров рабочее место должно быть подключено к центральной аспирационной установке или навесному вентилятору для рабочих мест для работ по ламинированию 760E15=*. Другое исполнение поставляется по запросу.

758Z119 Секция для хранения материала в рулонах

Артикул	758Z119
Описание	2 рулонных держателя, 2 выдвижных ящика, секция для хранения материала в рулонах с откидной крышкой, аспирационные щели на уровне расположения самого нижнего рулона, разъем для внешней аспирационной системы
Размер ШхГхВ	1 450 x 533 x 911 мм
Расход воздуха	рекомендуется: 300 м³/ч
Разъем для подключения вытяжки Ø	150 мм
Масса	92 кг
Цвет	светло-серый (RAL 7035)
Применение	для хранения карбона и пленки в рулонах
Опциональные комплектующие	Верстаки, стр 45

Комплектующие для рабочих мест для работ по ламинированию

755X180=LR Адаптер для глубокой вытяжки

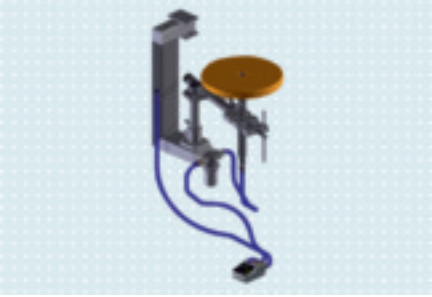

Артикул	755X180=LR
Характеристики	подключение с левой или с правой стороны
Описание	педаль для регулировки вакуума, фильтр твердых частиц, водоотделитель, вакуумная трубка 755X221 со встроенная емкость (диаметр 330 мм) 755X222=360, система крепления Orthofix для фиксации вакуумной трубки 704G11
Размер ШхГхВ	360 x 700 x 600 мм
Для крепежных рамок с Ø	260 мм и 360 мм
Материал	сталь
Применение	для монтажа на правой или левой стороне **рабочего места для работ по глубокой вытяжке с интегрированным ресивером 755T1=*** и **рабочего места для работ по ламинированию 758Z116=***
Ø соединения	13 мм

760A40 Вытяжной рукав

Артикул	760A40
В качестве	навесной шкаф 758Z111=*, рабочее место для работ по ламинированию 758Z113=*, 758Z116=*, Модульное рабочее место для ламинирования 758Z138=* Стол для работ по склеиванию с интегрированной аспирационной системой 758A350=1.5
Описание	прозрачный вытяжной колпак, гибкий вытяжной рукав с 3 шарнирами, радиус вылета вытяжного рукава 1 м
Расход воздуха	150 м³/ч
Ø трубы вытяжного рукава	75 мм
Ø вытяжного колпака	280 мм
Масса	2,5 кг
Цвет шарнирных соединений	белый



758Z121=* Рулонный держатель

Артикул	758Z121=950	758Z121=1200	758Z121=1450
В качестве	рабочее место для работ по ламинированию 758Z116=1250	рабочее место для работ по ламинированию 758Z113=1500, 758Z111=1500, 758Z111=1500D	рабочее место для работ по ламинированию 758Z116=1750
Поставка	2 рулонных держателя для доукомплектации навесного шкафа		

Артикул	758Z121=1700	758Z121=2200
В качестве	рабочее место для работ по ламинированию 758Z111=2000, 758Z111=2000D, 758Z113=2000	рабочее место для работ по ламинированию 758Z116=2500
Поставка	2 рулонных держателя для доукомплектации навесного шкафа	

758Z185=* Держатель для рулона пленки

Артикул	758Z185=1	758Z185=2
В качестве	Модульное рабочее место для ламинирования 758Z138=1	рабочее место для работ по ламинированию 758Z111=*, 758Z113=*, 758Z116=*
Размеры ГхВ	913 x 600 мм	972 x 615 мм
Требуемая высота помещения	при использовании в комбинации с модульным рабочим местом для ламинирования монтаж возможен только в помещениях с высотой 2,35 м.	при использовании в комбинации с рабочими местами для работ по ламинированию монтаж возможен только в помещениях с высотой 2,60 м.
Масса	1,2 кг	1,5 кг

Вытяжные шкафы

758Z132=1100 / 758Z131=1200 / 758Z131=1400 Вытяжной шкаф

Артикул	758Z132=1100	758Z131=1200	758Z131=1400
Характеристики	**Вытяжной шкаф для замешивания литьевых смол**		**Вытяжной шкаф для работы с Preprag и материалами из карбона**
Описание	**разъем для подключения к внешнему вентилятору**, освещение, раздвижная фронтальная часть	**разъем для подключения к внешнему вентилятору**, воздушная завеса, освещение, тумбочка внизу	**разъем для подключения к внешнему вентилятору**, освещение, тумбочка внизу, секция для хранения материала в рулонах
Размер ШхГхВ	1.100 x 700 x 1.045 мм	1.200 x 750 x 2.200 мм	1.400 x 750 x 2.200 мм
Расход воздуха	рекомендуется: 500 м³/ч		
Разъем для подключения вытяжки Ø	180 мм	160 мм	
Параметры подключения к сети, в В/Гц/кВт	1 x 230 N/PE / 50 / 0,025	1 x 230 N/PE / 50 / 0,071	
Соединительный кабель	соединительный кабель со штекером Schuko 2 м		
Масса	113 кг	170 кг	236 кг
Цвет	светло-серый (RAL 7035)		
Применение	замешивание литьевых смол	замешивание литьевых смол, в нижней тумбочке возможно размещение шкафа для безопасного хранения 758F21	работы с Preprag и материалами из карбона
Опциональные комплектующие	758Z133=1100 Тумбочка - 2 дверцы, полки, светло-серый (RAL 7035)	758F21 Шкаф для хранения огнеопасных веществ (стр 250)	

Для аспирации паров вытяжной шкаф должен быть подключен к внешней аспирационной установке (стр 116).

Комплектующие для вытяжных шкафов

758Z133=1100 Тумбочка

Артикул	758Z133=1100
В качестве	тумбочка для настольной вытяжки 758Z132=1100
Описание	2 дверцы, полки
Размер ШхГхВ	1.080 x 680 x 910 мм
Материал	сталь
Цвет	светло-серый (RAL 7035)

Кабина для окрашивания распылением

758Z60=* Кабина для окраски распылением

Артикул	758Z60=1	758Z60=2
Характеристики	**без вентилятора**	**с электроприводом вентилятора во взрывобезопасном исполнении** взрывозащита согласно требованиям директивы 94/9/EC (ATEX 100)
Размер рабочего пространства ШхГхВ	600 x 1.000 x 1.290 мм	
Габаритный размер ШхГхВ	800 x 1.330 x 1.970 мм	
Разъем для подключения вытяжки Ø	250 мм	
Расход воздуха		2.300 м³/ч
Внешнее давление		400 Па
Параметры подключения к сети, в В/Гц/кВт		3 x 400 PE / 50 / 1,5
Масса	187 кг	205 кг
Цвет	светло-серый (RAL 7035)	
Запасные части	Сменный фильтр 616G30, фильтр в раме с краскоулавливающим материалом Paint stop, зеленый, без увлажнения	
Опциональные комплектующие	702F89 Лампа во взрывобезопасном исполнении, взрывобезопасное исполнение, Лампа во взрывобезопасном исполнении подходит для последующего монтажа в предусмотренном прорезе на кабине для окрашивания распылением 758Z60=*, без лампы освещения во взрывобезопасном исполнении 625L40 625L40 лампы освещения во взрывобезопасном исполнении	



Кабины для окрашивания распылением больших размеров поставляются по запросу.

Комплектующие для кабины для окрашивания распылением

743A20 Устройство для фиксации культеприемника

Артикул	743A20
В качестве	кабины для окрашивания распылением 758Z60=*
Описание	поворотный диск
Применение	для крепеления приемных гильз, монтаж возможен как на верхней, так и на нижней стороне внутри кабины для окрашивания распылением
Поворотный диск Ø	300 мм

746B20 Комплект оснастки для нанесения покрытий

Артикул	746B20
Описание	пистолет-распылитель, навесной напорный баллон 746A9, круглый баллон PE 642B17, резьбовая крышка 642Y17, редуктор давления
Применение	для подключения к центральному редуктору давления (стр 150), для использования в комбинации с кабиной для окрашивания распылением 758Z60=*

747A5=4 Кисть

Артикул	747A5=4

Комплектующие для рабочих мест

Стулья

758H11=3 / 758H7=R / 758H23=4 / 758H12 Стулья

Артикул	758H11=3	758H7=R	758H23=4	758H12
Характеристики	Вращающийся стул	Вращающийся табурет	Стул рабочий	Вращающаяся табуретка
Описание	прочная крестовина с пятью ножками, ролики с функцией регулирования движения в зависимости от нагрузки на стул (для твердых полов), наклон и высота спинки регулируется рычагами, высота стула регулируется рычагом	регулирующиеся опоры, ножка с пятью опорами, регулировка по высоте с помощью газ-лифта anatomic	газовая пружина, регулировка по высоте	сиденье из полиуретановой интегральной пены с рельефной поверхностью, высота регулируется высокоточным механизмом с фиксатором, подвижно-закрепленная в основании опорная стойка
Опорные ролики	да			нет
Диапазон регулировки по высоте	440 - 620 мм	430 - 600 мм	550 – 800 мм	650 - 850 мм
Масса	12 кг	8 кг		14 кг
Цвет ножки	черный	глубоко-черный (RAL 9005)	металлик	антрацитовый
Цвет сиденья	черный	серебристо-серый	черный	

758H16 Табуретка

Артикул	758H16
Характеристики	с четырьмя ножками, с крестовой распоркой
Высота сиденья	480 мм
Масса	4 кг

Сборник отходов

754W2=1 Сборник отходов

Артикул	754W2=1
Размер, ØxB	650 x 390 мм
Характеристики	**круглый, с поддоном и 3 роликами**
Материал	пластик
Масса	6,5 кг

754W9 Контейнер для мусора

Артикул	754W9
Описание	2 ролика на шариковых опорах, 2 ножки-опоры, подходит для мусорных мешков с объемом от 60 до 120 литров
Материал	конструкция из оцинкованной стальной трубы
Ø раскрытия	345 мм
Масса	7 kg
Расходные материалы	Мешок для отходов 642T11=1, 1 шт.

754W10 Контейнер для мусора

Артикул	754W10
Описание	вынимаемая на передней стороне вставка, две расположенные напротив, самозакрывающиеся крышки, предотвращает распространение огня и запахов, резервуар сертифицирован и классифицируется, как самогасящийся и невоспламеняющийся (DIN 4102, класс пожаростойкости A1), сертифицирован в соответствии с требованиями TÜV/GS, боковые откидные ручки
Размер ШхГхВ	450 x 450 x 870 мм
Материал	оцинкованная сталь, с порошковым напылением
Масса	23,6 кг
Цвет	серебристый алюминий
Объем резервуара	80 л
Расходные материалы	642T11=4 Пакеты для мусора (комплект состоит из 250 шт.)

ottobock.

Печи

Термошкафы с инфракрасным нагревом 71
Термошкафы 74
Термошкаф для техники Prepreg 77
Печь для сушки гипса 78
Циркуляционные термошкафы для изготовления ортопедической обуви .. 80
Водяная ванна 80

1 2 3 4 5 6 7 8 9 10 11 12 13 14 15 16 17 18 19

Термошкафы с инфракрасным нагревом

701E40=S / 701E41=WS Термошкаф с инфракрасным нагревом полимерных плит

Артикул	701E40=S	701E41=WS
Характеристики	каретка для материала **с функцией вращения** для смены рабочего материала: листового материала или культеприемных гильз глубокой вытяжки, **сенсор** для программируемого измерения глубины блистера для гильз глубокой вытяжки, индикатор-маячок для отображения текущего состояния работы, вкл. 2-х ступенчатую сигнализацию	каретка для материала **без функции вращения**, включает в себя рабочую раму с незакрепленной накладной панелью для смены рабочего материала: листового материала или культеприемных гильз глубокой вытяжки, **без сенсора**
Описание	- лицевая сторона корпуса и внутреннее пространство из высококачественной стали - закрытая нижняя сторона корпуса - раздвижная дверь с вертикальным раскрытием, защита с опорой на две газовые пружины, окошки из двойного стеклопакета - освещение внутреннего пространства 2 лампами по 25 Вт - оптоэлектронная инфракрасная измерительная головка для измерения температуры поверхности материала - пропорционально-интегрально-дифференциальный регулятор, плавная регулировка температуры в диапазоне от 30°C до 250°C - индикатор температуры с заданной и фактической температурой - протоколирование процесса нагрева с помощью графического индикатора течения процесса - ПЛК с сенсорной панелью - программируемый таймер - панель управления с поддержкой нескольких языков - распределительная коробка со штекерными соединениями для простой комплексной замены в случае ремонта - обновление программы ПЛК через внешний разъем USB	
Каретка для материала	- с функцией вращения для смены рабочего материала: листового материала или гильз глубокой вытяжки (крепежная рамка 755T4=360, стр 58) - перемещается на 4-х роликах с фиксацией - полезная площадь каретки для материала ШхГ 1.260 x 1.040 мм - рабочая высота 1.080 мм	- рабочая рама с незакрепленной накладной панелью для смены рабочего материала: листового материала или гильз глубокой вытяжки (крепежная рамка 755T4=360, стр 58) - перемещается на 4-х роликах с фиксацией - полезная площадь каретки для материала ШхГ 1.260 x 1.040 мм - рабочая высота 1.080 мм
Габариты ШхГхВ	1.600 x 1.270 x 1.430 мм	
Материал	сталь, нержавеющая сталь	
Внутренний размер ШхГхВ	1.300 x 1.090 x 500 мм	
Объем внутреннего пространства	709 л	
Параметры подключения к сети, в В/Гц/кВт	3 x 400 N/PE / 50-60 / 8,5	
Соединительный кабель	соединительный кабель 4 м со штекером CEE 5×16 A и розеткой CEE 5×16 A	
Масса	347 кг	337 кг
Цвет	светло-серый (RAL 7035)	
Применение	для нагрева полимерных материалов в раме для глубокой вытяжки или на противне с тефлоновым ковриком	
Излучатели инфракрасных лучей	панельный нагрев с помощью 18 кварцевых трубчатых ИК излучателей с отдельными рефлекторами	
Расходные материалы	Тефлоновая пленка, пористая 759Y32=PR	
Опциональные комплектующие	755T4=360 Зажимная рама (стр 58) 641H3 Термозащитные перчатки (стр 253) 758R16=*/ 758R17=* Стеллаж для термошкафа с инфракрасным нагревом полимерных плит (стр 263)	

701E43 Термошкаф с инфракрасным нагревом полимерных плит

Артикул	701E43
Характеристики	полезная площадь каретки для материала ШхГ 920 x 720 мм
Описание	оптоэлектронная инфракрасная измерительная головка для измерения температуры на поверхности материала, пропорционально-интегрально-дифференциальный регулятор, плавная регулировка температуры в диапазоне от 30°C до 250°C, ПЛК с сенсорной панелью 3,5", индикатор с заданной и фактической величиной, таймер и функция линейного нарастания температуры, панель управления с поддержкой нескольких языков, графический индикатор процесса, раздвижная дверь с вертикальным раскрытием, смотровые окошки из двойного стеклопакета, освещение внутреннего пространства 2 лампами на 25 Вт
Каретка для материала	передвижная каретка для материала с 4 роликами с фиксацией и плавной регулировкой по высоте с помощью газовой пружины, рабочая высота на самой нижней позиции 820 мм, рабочая высота на самой верхней позиции 1.050 мм
Высота	с открытой дверью 1.850 мм
Габариты ШхГхВ	1.320 x 970 x 1.420 мм
Материал	сталь
Внутренний размер ШхГхВ	1.000 x 800 x 500 мм
Объем внутреннего пространства	400 л
Параметры подключения к сети, в В/Гц/кВт	3 x 400 N/PE / 50–60 / 7,7
Соединительный кабель	соединительный кабель 4 м со штекером CEE 5×16 A и розеткой CEE 5×16 A
Масса	230 кг
Цвет	светло-серый (RAL 7035)
Применение	для нагрева полимерных материалов в раме для глубокой вытяжки (набор инструментов для глубокой вытяжки 755T50, стр 58) или на противне с тефлоновым ковриком
Излучатели инфракрасных лучей	вверху 12 кварцевых трубчатых ИК излучателей с отдельными рефлекторами
Расходные материалы	Тефлоновая пленка, пористая 759Y32=PR
Опциональные комплектующие	755T50 Набор инструментов для глубокой вытяжки (стр 58) 641H3 Термозащитные перчатки (стр 253)

701E44=S Термошкаф с инфракрасным нагревом

Артикул	701E44=S
Характеристики	**с сенсором для программируемого измерения глубины блистера для культеприемных гильз глубокой вытяжки, вкл. 2-х ступенчатую сигнализацию**
Описание	лицевая сторона и двери из высококачественной стали, внутреннее пространство из высококачественной стали, 1 вставной противень с тефлоновым ковриком, двухстворчатая дверь со смотровым окошком из двойного стеклопакета, освещение внутреннего пространства с 2 лампами на 25 Вт, оптоэлектронная инфракрасная измерительная головка для измерения температуры на поверхности материала, пропорционально-интегрально-дифференциальный регулятор, плавная регулировка температуры в диапазоне от 30°C до 250°C, ПЛК с сенсорной панелью, индикатор с заданной и фактической величиной, программируемый таймер, панель управления с поддержкой нескольких языков, протоколирование процесса нагрева с помощью графического индикатора течения процесса, индикатор-маячок для отображения текущего состояния работы, сигнализация
Габариты ШхГхВ	900 x 700 x 920 мм
Материал	сталь, высококачественная сталь
Внутренний размер ШхГхВ	810 x 580 x 510 мм
Объем внутреннего пространства	240 л
Параметры подключения к сети, в В/Гц/кВт	3 x 400 N/PE / 50–60 / 3,7
Соединительный кабель	соединительный кабель 4 м со штекером CEE 5×16 A и розеткой CEE 5×16 A
Масса	135 кг
Цвет	светло-серый (RAL 7035)
Применение	для нагрева полимерных материалов в раме для глубокой вытяжки или на противне с тефлоновым ковриком
Излучатели инфракрасных лучей	панельный нагрев с помощью 8 кварцевых трубчатых ИК излучателей на 460 Вт с отдельными рефлекторами
Опциональные комплектующие	758S14 Опорная рама – передвижная, 4 направляющих ролика со стопором 755T4=360 Зажимная рама (стр 58) 641H3 Термозащитные перчатки (стр 253)

Термошкафы

701E90 / 701E91=1 / 701E91=2 Термошкаф со смотровым окном

Артикул	701E90	701E91=1	701E91=2
Описание	контроллер с ЖК индикацией, электромеханическое управление заслонкой вытяжной вентиляции, 2 шт. хромированные вставные решетки, встроенные ограничители температуры класса 2 (DIN 12880) с оптическим сигналом тревоги, эргономичный дизайн ручки, порт USB для записи данных, одна дверь, смотровое окно, внутреннее освещение (1 шт. 15 Вт)		
Размер ШхГхВ	560 x 565 x 625 мм	810 x 760 x 965 мм	
Внутренний размер ШхГхВ	**400 x 345 x 440 мм**	**650 x 515 x 780 mm**	
Размер окна ШхВ	380 x 380 мм		
Объем внутреннего пространства	60 л	259 л	
Температурный диапазон	до 300 °C		
Разъем для подключения вытяжки Ø	52 мм		
Параметры подключения к сети, в В/Гц/кВт	1 x 230 / 50-60 / 1,1	1 x 230 / 50-60 / 2,3	
Соединительный кабель	2,5 м кабель со штекером Schuko		
Масса	40 кг	87 кг	
Цвет	светло-серый, с порошковым напылением		
Применение	для нагревания крупноформатных полимерных плит в соответствии с технологическими особенностями обработки сырья, для просушки гипсовых , **нагревания материалов при изготовлении ортопедической обуви и стелек**	для нагревания полимерных плит в соответствии с технологическими особенностями обработки сырья, для просушки гипсовых моделей, **для глубокой вытяжки с крепежной рамкой**	
Мультифункциональный микропроцессор**	нет		да
Указания	****с многофункционального микропроцессора:** регулируемая частота вращения вентилятора (%), регулируемое время подготовки, ступенчатая функция (отсчет времени до выключения нагрева начитается только по достижении запрограммированной температуры), интерфейс Ethernet для программного обеспечения (программное обеспечение заказывается отдельно)		
Запасные части	Лампы освещения для термошкафов с инфракрасным нагревом 625L2		
Опциональные комплектующие	641H3 Термозащитные перчатки (стр 253) 758S13 Опорная рама – Размер ШхГхВ 634 x 490 x 900 мм, 4 полки	755T50 Набор инструментов для глубокой вытяжки (стр 58) 641H3 Термозащитные перчатки (стр 253) 758S15=1 Опорная рама – Размер ШхГхВ 820 x 770 x 900 мм, 4 полки	

701E7=* Термошкаф

Артикул	701E7=2	701E7=3
Описание	двухстворчатая дверь рабочая зона из высококачественной нержавеющей стали освещение рабочей зоны венилятор для циркуляции воздуха ограничитель температуры второго класса таймер с интервалом времени 0-99 часов PID-регулятор со светодиодом коммутирующее устройство с минимальным износом воздушный клапан и патрубки диаметром 52 мм 2 хромированные вставные решетки	
Габаритный размер ШхГхВ	1.235 x 875 x 1.025 мм	
Внутренний размер ШхГхВ	**1.000 x 500 x 800 мм**	
Размер окна ШхВ	300 x 480 мм	
Объем внутреннего пространства	400 л	
Температурный диапазон	до 300 °C	
Параметры подключения к сети, в В/Гц/кВт	**3 x 400 N/PE / 50-60 / 3,4**	
Соединительный кабель	2 м со штекером CEE 5 x 16 A и розеткой CEE 5 x 16 A	
Масса нетто/брутто	145/188 кг	
Цвет	светло-серый, с порошковым напылением	
Применение	для нагревания полимерных плит в соответствии с технологическими особенностями обработки сырья, для глубокой вытяжки с применением зажимной рамы, для просушки гипсовых моделей и работ по напылению	
Мультифункциональный микропроцессор**	нет	да
Указания	****Мультифункциональный микропроцессор:** пропорционально - интегрально - дифференциальный регулятор с 4 функциями таймера: 1. непрерывный режим работы, 2. с задержкой ВКЛ, 3. с задержкой ВЫКЛ, 4. с задержкой ВЫКЛ в зависимости от температуры; линейно нарастающая функция (К/мин), регулировка частоты вращения вентилятора (0–100 %)	
Запасные части	Лампы освещения для термошкафов с инфракрасным нагревом 625L2	
Опциональные комплектующие	758S11=1 Опорная рама – Размер ШхГхВ 1.234 x 685 x 900 мм, 4 полки 755T50 Набор инструментов для глубокой вытяжки (стр 58) 641H3 Термозащитные перчатки (стр 253)	

701E8=* Термошкаф

Артикул	701E8=2	701E8=3
Описание	двухстворчатая дверь с смотровыми окнами рабочая зона из высококачественной нержавеющей стали освещение рабочей зоны венилятор для циркуляции встроенные ограничители температуры класса 2 (DIN 12880) с оптическим сигналом тревоги таймер с интервалом времени 0-99 часов, контроллер с ЖК-индикацией, коммутирующее устройство с минимальным износом воздушный клапан и патрубки диаметром 52 мм, 2 хромированные вставные решетки (макс. нагрузка 45 кг), 4 направляющих ролика (2 из них со стояночным тормозом), порт USB для записи данных, электромеханическое управление заслонкой вытяжной вентиляции	
Габаритный размер ШхГхВ	1.165 x 935 x 1.590 мм	
Внутренний размер ШхГхВ	**1.000 x 570 x 1.300 мм**	
Размер окна ШхВ	300 x 480 мм	
Объем внутреннего пространства	741 л	
Температурный диапазон	до 300 °C	
Параметры подключения к сети, в В/Гц/кВт	**3 x 400 N/PE / 50-60 / 4,5**	
Масса нетто	166 кг	
Соединительный кабель	2 м со штекером CEE 5 x 16 A и розеткой CEE 5 x 16 A	
Цвет	светло-серый, с порошковым напылением	
Применение	для нагревания полимерных плит в соответствии с технологическими особенностями обработки сырья, для глубокой вытяжки с применением зажимной рамы, для просушки гипсовых моделей и работ по напылению	
Мультифункциональный микропроцессор**	нет	да
Указания	****Мультифункциональный микропроцессор:** пропорционально - интегрально - дифференциальный регулятор с 4 функциями таймера: 1. непрерывный режим работы, 2. с задержкой ВКЛ, 3. с задержкой ВЫКЛ, 4. с задержкой ВЫКЛ в зависимости от температуры; линейно нарастающая функция (К/мин), регулируемая частота вращения вентилятора (0–100 %)	
Запасные части	Лампы освещения для термошкафов с инфракрасным нагревом 625L2	
Опциональные комплектующие	755T50 Набор инструментов для глубокой вытяжки (стр 58) 641H3 Термозащитные перчатки (стр 253)	

Термошкаф для техники Prepreg

701E15 / 701E25 Термошкаф для технологии Prepreg

Артикул	701E15	701E25
Описание	6-кратный вакуумный распределитель с внешним водоотделителем, сенсор для управления процессом в зависимости от температуры материала, передвижной на 4 роликах с фиксацией, двухстворчатая дверь со смотровыми окошками из двойного стеклопакета, внутреннее пространство с промежуточными полками и возможностью разделения на три зоны, терморегулятор с микропроцессорным управлением, управление через сенсорный дисплей, PID-регулятор, плавная регулировка температуры в диапазоне от 50°C до 250°C, переключение единиц измерения температуры °C/°F, индивидуальное программирование таймера и функции линейного нарастания температуры, графическая индикация течения процесса, панель управления с поддержкой нескольких языков (немецкий, английский, французский, итальянский), освещение рабочей зоны 2x 25 Вт, рабочая зона из высококачественной стали, 3 реверсивных электропривода вентилятора	6-кратный вакуумный распределитель с внешним водоотделителем, сенсор для управления процессом в зависимости от температуры материала, передвижной на 4 роликах с фиксацией, двухстворчатая дверь со смотровыми окошками из двойного стеклопакета, внутреннее пространство с промежуточными полками и возможностью разделения на три зоны, терморегулятор с микропроцессорным управлением, управление через сенсорный дисплей, пропорционально-интегрально-дифференциальный регулятор, плавная регулировка температуры в диапазоне от 50°C до 250°C, переключение единиц измерения температуры °C/°F, индивидуальное программирование таймера и функции линейного нарастания температуры, графическая индикация течения процесса, панель управления с поддержкой нескольких языков (немецкий, английский, французский, итальянский), освещение внутреннего пространства 2x 25 Вт, внутреннее пространство из высококачественной стали, 3 реверсивных электропривода вентилятора
Размер ШхГхВ	1.230 x 920 x 1.570 мм	1.230 x 920 x 1.950 мм
Материал	сталь/высококачественная сталь	
Акцентный цвет	антрацитно-серый (RAL 7016)	
Внутренний размер ШхГхВ	**1.000 x 620 x 1.200 мм**	**1.000 x 620 x 1.790 мм**
Параметры подключения к сети, в В/Гц/кВт	3 x 400 N/PE / 50-60 / 10,2	
Соединительный кабель	соединительный кабель 4 м со штекером CEE 5×16 A и розеткой CEE 5×16 A	
Масса	283 кг	395 кг
Цвет	светло-серый (RAL 7035)	
Применение	работы с Prepreg и термопластичными материалами	работы с препрегами и термопластичными материалами
Опциональные комплектующие	755X123=3 Двухходовая вытяжная трубка (Prepreg) – Длина 232 мм (стр 170) 755X123=4 Двухходовая вытяжная трубка (Prepreg) – Длина 332 мм (стр 170)	

Печь для сушки гипса

701E31 Печь для сушки гипса

Артикул	701E31
Описание	две створчатые дверцы с окнами, внутренняя камера из нержавеющей высококачественной стали, три перфорированных полки из оцинкованной стали (размеры полки Ш x Г 1240 x 540 мм, макс. нагрузка на полку 50 кг), четыре направляющих ролика (из них два направляющих ролика с фиксатором), 2 м шланг для конденсационной воды (диаметр 12 мм)
Электрооборудование	система управления с сенсорным экраном: - на 5 языках (DE, EN, FR, ES, NL) - индикация температуры с заданным/фактическим значением, индикация в °C или °F - таймер с функцией тревожного оповещения для макс. 20 гипсовых моделей - автоматическое выключение по истечении запрограммированного времени
Размер ШхГхВ	1.479 x 789 x 1.978 мм
Материал	сталь, нержавеющая сталь
Внутренний размер ШхГхВ	1.246 x 540 x 1.218 мм
Размер окна ШхВ	280 x 480 мм
Объем внутреннего пространства	820 л
Температурный диапазон	40 - 60 °C 104 - 140 °F
Параметры подключения к сети, в В/Гц/кВт	1 x 230 N/PE / 50-60 / 3,0
Соединительный кабель	соединительный кабель ок. 3 м со штекером CEE (2 P+PE, 16 A) и розеткой CEE (2 P+PE, 16 A)
Масса	365 кг
Цвет	светло-серый (RAL 7035)
Применение	для сушки гипсовых моделей
Грузоподъемность каждой полки	50 кг
Характеристики	**быстрая сушка гипсовых моделей конденсационным методом в закрытом контуре:** сухой прохладный воздух нагревается в печи и равномерно распределяется и циркулируется при помощи вентиляторов - влажные гипсовые модели в результате испарения отдают влажность теплому воздуху. Теплый, влажный воздух сильно охлаждается в конденсаторе, образуя конденсат. Конденсационная вода отводится через водяной шланг, охлажденный сухой воздух направляется назад в печь.

Циркуляционные термошкафы для изготовления ортопедической обуви

701E51=32

701E51=112

701E51=* Конвекционный термошкаф

Артикул	701E51=32	701E51=112
Описание	1 полка, плавная регулировка температуры в диапазоне от 50° до 250 °C, вентилятор, контрольная лампочка, таймер 0 – 60 минут	двойное остекление, освещение внутреннего пространства, 4 полки 600 x 400 мм, регулируемые ножки, таймер 5 – 120 минут
Размер ШхГхВ	527 x 450 x 316 мм	815 x 690 x 570 мм
Материал	высококачественная сталь	
Внутренний размер ШхГхВ	404 x 308 x 254 мм	650 x 480 x 360 мм
Объем внутреннего пространства	32 л	112 л
Температурный диапазон	50 – 250 °C	100 – 300 °C
Параметры подключения к сети, в В/Гц/кВт	1 x 200-230 / 50-60 / 2,5	1 x 230 / 50 / 2,7
Масса	17,4 кг	65 кг
Применение	для нагревания материалов при изготовлении ортопедической обуви и стелек	

Водяная ванна

759P1=220 Водянная ванна

Артикул	759P1=220
Описание	крышка, вставная решетка, управляемый термостатом нагрев, включая электронный блок управления, точность регулирования +/- 2,0K, дисплей управления со светодиодной индикацией, защитный термостат, сливной шланг 1 м, ручка (цвет: черный)
Материал	нержавеющая высококачественная сталь
Габаритный размер ШхГхВ	675 x 470 x 250 мм
Внутренний размер ШхГхВ	600 x 400 x 100 мм
Емкость	25 л
Температурный диапазон	30 - 95 °C
Параметры подключения к сети, в В/Гц/кВт	**1 x 230 N/PE / 50-60 / 1,5**
Глубина ванны	70 мм
Соединительный кабель	1,4 м со штекером Schuko
Масса	18,2 кг
Применение	для нагревания плит Pedilon®
Опциональные комплектующие	759Y10 Пластиковый коврик для ванны для водянная ванна

Станки

Шарошечно-полировальные станки 84
Шлифовальные станки 86
Сверлильные станки 90
Ленточнопильные станки 91
Станки для изготовления ортопедической обуви 92
Швейные машины 102
Вальцы 105
Низкотемпературный стол 106

Шарошечно-полировальные станки

701F39 / 701F40=1 Шарошечно-полировальный станок

Артикул	**701F39**	**701F40=1**
Характеристики	**Шарошечно-полировальный станок Pro-Fit 2000**	**Шарошечно-полировальный станок Pro-Fit 2000 Vario**
Описание	корпус станка из стали, резьба шпинделя 5/8", адаптер для перехода с 5/8" на M16, вытяжной колпак, защитный щиток вала длинный и короткий, штуцер для подключения внешней аспирационной установки, комплект инструментов для смены фрезерных инструментов, держатель для инструментов	
Электрооборудование	главный предохранительный выключатель, включатель/выключатель фрезерного двигателя, педальный аварийный выключатель, аварийный выключатель	
Размер ШхГхВ	1.220 x 800 x 1.560 мм	
Аспирационный штуцер Ø	125 мм	
Механизм регулировки по высоте	нет	
Рабочая высота	1.000 мм	
Занимаемая площадь ШхГ	1.100 x 1.300 мм	
Уровень звука	68 дБ(A)	
Акцентный цвет	антрацитно-серый (RAL 7016)	
Параметры подключения к сети, в В/Гц/кВт	3x 400 N/PE / 50-60 / 3,0	1 x 230 PE / 50-60 / 2,2
Частота вращения фрезерного двигателя	**одна скорость, 3.000 об/мин**	**плавная регулировка, макс. 3.500 об/мин**
Соединительный кабель	соединительный кабель 2,5 м со штекером CEE 5x16 A и розеткой CEE 5x16 A	соединительный кабель 2,5 м со штекером CEE (2P+PE, 16 A) и розеткой CEE (2P+PE, 16 A)
Длина фрезерного вала	395 мм	
Масса	115 кг	120 кг
Цвет	светло-серый (RAL 7035)	
Стружкоотсасывающее устройство	подключение к центральному устройству для отсоса стружки с минимальной скоростью движения воздушного потока 20 м/с (штуцер для подключения аспирационной установки Ø 125 мм)	подключение к центральному устройству для отсоса стружки с минимальной скоростью движения воздушного потока 20 м/с (штуцер для подключения аспирационной установки Ø 125 мм)
Поставка	вилочный ключ, 27 мм, 702F6=27, 2 шт. колпак для аспирации стружки, в комплекте 702F192, 1 шт. шпилька для инструментов с резьбой 5/8" 702F7=5/8", 1 шт. шпилька 702F7=M16, 1 шт. крепежный комплект 702F280=1, 1 шт. защитная гайка на резьбу 5/8" BP 502K2=5/8", 1 шт. защитный щиток вала, длинный, 702F195, 1 шт. защитный щиток вала, короткий, 702F196, 1 шт.	вилочный ключ, 27 мм, 702F6=27, 2 шт. колпак для аспирации стружки, в комплекте 702F192, 1 шт. шпилька для инструментов с резьбой 5/8" 702F7=5/8", 1 шт. шпилька 702F7=M16, 1 шт. крепежный комплект 702F280=1, 1 шт. защитная гайка на резьбу 5/8" BP 502K2=5/8", 1 шт. защитный щиток вала, длинный, 702F195, 1 шт. защитный щиток вала, короткий, 702F196, 1 шт.
Опциональные комплектующие	Светодиодная лампа 702F198, 1 x 230 В / 50 Гц, гибкий штатив вращающийся рассеиватель, соединительный кабель со штекером Schuko 1,5 м 702F31=55X50 Изолирующий коврик (стр 174) Комплектующие, начиная со стр 174.	

- Для снижения уровня звуковой эмиссии мы рекомендуем использовать 1 Изолирующий коврик 702F31=55X50.
- Для повышения устойчивости станок следует закрепить на фундаменте болтами. Крепежный комплект 702F280=1 входит в комплект поставки.

701F41 / 701F43 Шарошечно-полировальный станок

Артикул	701F41	701F43
Характеристики	**Шарошечно-полировальный станок Pro-Fit 3000**	**Шарошечно-полировальный станок Pro-Fit 4000**
Описание	электрическая регулировка по высоте, регулировка расположения фрезерного мотора по горизонтали и вертикали, плавная регулировка числа оборотов, резьба шпинделя 5/8", адаптер для перехода с 5/8" на M16, адаптер с 5/8" на 5/8", вытяжной колпак, защитный щиток вала длинный и короткий, штуцер для подключения внешней аспирационной установки, комплект инструментов для смены фрезерных инструментов, держатель для инструментов, интегрированная пневматическая запорная заслонка, патрубок для подключения внешнего компрессора (Ø 8 мм), 3 м шланг для сжатого воздуха (Ø 8 мм)	
Особенности оснащения	вытяжной рукав фиксируется зажимными рычагами	самофиксирующийся вытяжной рукав, аспирация на уровне пола, Светодиодная лампа
Электрооборудование	главный предохранительный выключатель, включатель/выключатель фрезерного двигателя, педальный аварийный выключатель, аварийный выключатель	
Размер ШхГхВ	1.170 x 930 x 1.200-1.600 мм	1.030 x 800 x 1.480-1.880 мм
Аспирационный штуцер Ø	125 мм	150 мм
Механизм регулировки по высоте	электрическая регулировка высоты, 400 мм	
Занимаемая площадь ШхГ	2.450 x 1.820 мм	2.200 x 2.000 мм
Уровень звука	68 дБ(A)	
Акцентный цвет	антрацитно-серый (RAL 7016)	
Параметры подключения к сети, в В/Гц/кВт	1 x 230 PE / 50-60 / 2,2	
Частота вращения фрезерного двигателя	**плавная регулировка, макс. 3.500 об/мин**	
Соединительный кабель	соединительный кабель ок. 2,5 м со штекером CEE (2 P+PE, 16 A) и розеткой CEE (2 P+PE, 16 A)	
Длина фрезерного вала	395 мм	
Масса	205 кг	255 кг
Цвет	светло-серый (RAL 7035)	
Стружкоотсасывающее устройство	подключение к центральному устройству для отсоса стружки с минимальной скоростью движения воздушного потока 20 м/с	
Поставка	вилочный ключ, 27 мм, 702F6=27, 2 шт. колпак для аспирации стружки, в комплекте 702F192, 1 шт. шпилька для инструментов с резьбой 5/8" 702F7=5/8", 1 шт. шпилька для инструментов с резьбой M16 702F7=M16, 1 шт. крепежный комплект 702F280=1, 1 шт. защитная гайка на резьбу 5/8" BP 502K2=5/8", 1 шт. защитный щиток вала, длинный, 702F195, 1 шт. защитный щиток вала, короткий, 702F196, 1 шт.	Светодиодная лампа 702F190, 1 шт. вилочный ключ, 27 мм, 702F6=27, 2 шт. самофиксирующийся вытяжной рукав с колпаком для аспирации стружки 702F193, 1 шт. шпилька для инструментов с резьбой 5/8" 702F7=5/8", 1 шт. шпилька 702F7=M16, 1 шт. защитная гайка на резьбу 5/8" BP 502K2=5/8", 1 шт. защитный щиток вала, длинный, 702F195, 1 шт. защитный щиток вала, короткий, 702F196, 1 шт.
Указания	Светодиодная лампа 702F191 не входит в комплект поставки. Для повышения устойчивости станок следует закрепить на фундаменте болтами. Крепежный комплект 702F280=1 входит в комплект поставки.	
Опциональные комплектующие	702F31=55X50 Изолирующий коврик (стр 174)	

- Для снижения уровня звуковой эмиссии мы рекомендуем использовать 1 Изолирующий коврик 702F31=55X50.
- Комплектующие, начиная со стр 174.

1 2 3 4 5 6 7 8 9 10 11 12 13 14 15 16 17 18 19

701F30=1 Фрезерно-полировальный станок с интегрированной аспирационной системой

Артикул	701F30=1
Описание	регулируемый по высоте 2-х ступенчатый фрезерный двигатель, интегрированная, отдельно включаемая аспирационная система высокой мощности, разъем для аспирации дополнительного станка, встряхивающее устройство для автоматической очистки, антистатический фильтрующий материал, непосредственная сепарация стружки в передвижной резервуар для стружки (для эксплуатации без дополнительных одноразовых мешков для стружки)
Электрооборудование	главный предохранительный выключатель, элементы управления состоит из 4-х ступенчатого переключателя, включателя/выключателя, сигнальной лампочки встряхивающего устройства, включение встряхивающего устройства в ручном режиме, аварийный педальный выключатель
Размер ШхГхВ	1.950 x 720 x 1.930 мм
Номинальная пропускная способность	850 м³/ч
Механизм регулировки по высоте	регулировка расположения фрезерного вала вручную
Рабочая высота	900 - 1.200 мм
Занимаемая площадь ШхГ	1.950 x 720 мм
Рабочая площадь фильтра	3,2 м²
Соединительный штуцер Ø	без адаптера: 125 мм с прилагаемым адаптером: 100 мм
Уровень звука	< 70 дБ(А)
Акцентный цвет	антрацитно-серый (RAL 7016)
Фильтрующий материал	антистатический, подходит для улавливания карбоновой пыли
Содержание остаточной пыли	H3 надежное соблюдение величины 0,1 мг/ м³
Параметры подключения к сети, в В/Гц/кВт	**3 x 400 N/PE / 50 / 3,0**
Частота вращения фрезерного двигателя	1.500/ 3.000 мин
Соединительный кабель	соединительный кабель ок. 5 м со штекером CEE 5×16 A и розеткой CEE 5×16 A
Длина фрезерного вала	395 мм
Масса	340 кг
Цвет	светло-серый (RAL 7035)
Применение	обработка изделий используемых в ортопедической технике
Поставка	защитный щиток вала, длинный, 702F93=1, 1 шт. защитный щиток вала, короткий, 702F41=2, 1 шт. защитная гайка на резьбу 502K2=5/8", 1 шт. шпилька 702F7=5/8", 1 шт. гаечный ключ, 27 мм, 702F6=27, 1 шт. крепежный комплект для крепления станка на фундаменте 1 шт.
Опциональные комплектующие	702F31=105X8 Изолирующий коврик (стр 174)

- Для снижения уровня звуковой эмиссии мы рекомендуем использовать 2 изолирующих коврика 702F31=105X8.
- Для повышения устойчивости станок следует закрепить на фундаменте болтами. Крепежный комплект входит в комплект поставки.
- Комплектующие, начиная со стр 174.

Шлифовальные станки

701P4=G / 701P250=2 / 701P250=1 Ленточно-шлифовальный станок

Артикул	701P4=G	701P250=2	701P250=1
Размер ШхГхВ	800 x 850 x 1.520 мм	712 x 875 x 1.787 мм	
Аспирационный штуцер Ø	100 мм	125 мм	
Занимаемая площадь ШхГ	1.400 x 1.800 мм	2.240 x 1.730 мм	
Ширина шлифовальной ленты	250 мм	320 мм	
Скорость движения шлифовальной ленты	**2 скорости:** 15/30 м/с	**одна скорость:** 16 м/с	**плавная регулировка числа оборотов:** 6 - 16 м/с
Параметры подключения к сети, в В/Гц/кВт	**3 x 400 PE / 50 / 3**	**3 x 400 PE / 50-60 / 2,2**	**1 x 200-240 N/PE / 50-60 / 2,2**
Соединительный кабель	соединительный кабель 2 м со штекером CEE 5×16 A и розеткой CEE 5×16 A	соединительный кабель 3 м со штекером CEE 5×16 A и розеткой CEE 5×16 A	соединительный кабель ок. 3 м со штекером CEE 1 x 16 A и розеткой CEE (2 P+PE, 16 A)
Масса	107 кг	280 кг	290 кг
Цвет	светло-серый (RAL 7035)		
Применение	для точного плоского шлифования, для подключения к центральному устройству для отсоса стружки с минимальной скоростью движения воздушного потока 20 м/с		
Поставка	вкл.: шлифовальная лента на тканевой основе (ДхШ 2000x250 мм, зернистость 40), 649G6=200x25x40, 1 шт. шестигранная отвертка 709S15=6, 1 шт. шестигранная отвертка 709S21=8, 1 шт. крепежный комплект 702F65, 1 шт.	вкл.: Шлифовальная лента 649G60=2175X320, 1 шт. крепежный комплект 702F280=1, 1 шт.	
Характеристики	напольное исполнение, опорный стол с призматической направляющей 701P5, регулируемый угол наклона	Полезная высота шлифовки 450 мм, аспирация в районе шлифовального полотна	Полезная высота шлифовки 450 мм, пневматическое натяжение полотна, световая рейка на шлифовальном полотне, интегрированная аспирация на уровне пола, аспирация в районе шлифовального полотна, интегрированная пневматическая запорная заслонка
Указания			На месте эксплуатации необходимо наличие подачи сжатого воздуха с давлением ок. 6 бар.
Расходные материалы	649G6=200X25X40 Шлифовальная лента, Зернистость 40 (стр 184)	649G60=2175X320 Шлифовальная лента, Зернистость 40 (стр 184)	

701P30=G Двухскоростной комбинированный плоско-ленточно-шлифовальный станок

Артикул	**701P30=G**
Описание	слева планшайба (Ø 350 мм) с опорным столом, справа контактная шайба с натяжным рукавом (штуцер для подключения аспирационной установки Ø 100 мм)
Электрооборудование	защитный автомат электродвигателя, переключатель скорости
Размер ШхГхВ	820 x 700 x 2.000 мм
Занимаемая площадь ШхГ	ок. 1.400 x 1.700 мм
Ширина шлифовальной ленты	50 мм
Длина шлифовальной ленты	2.500 мм
Скорость движения шлифовальной ленты	**2 скорости:** 15/30 м/с
Частота вращения	1.500/3.000 мин
Дисковый шлифовальный круг Ø	350 мм
Параметры подключения к сети, в В/Гц/кВт	3 x 400 PE / 50 / 1,7
Соединительный кабель	соединительный кабель 2 м со штекером CEE 5×16 A и розеткой CEE 5×16 A
Масса	89 кг
Цвет	светло-серый (RAL 7035)
Поставка	шлифовальная лента (ДхШ 2 500×50 мм, зернистость 120) 649G14=250×120, 1 шт. наждачный круг (самоклеющийся, Ø 350 мм, зернистость 40) 649P8=350×40, 1 шт. шестигранная отвертка (8 мм) 709S15=8, 1 шт.
Расходные материалы	649G14=250X60 Шлифовальная лента, Зернистость 60 649G14=250X120 Шлифовальная лента, Зернистость 120 649G14=250X180 Шлифовальная лента, Зернистость 180 649P8=350X40 наждачный круг (самоклеющийся, Ø 350 мм, зернистость 40) Комплектующие, начиная со стр 185.

701P11=* Точило с двумя абразивными кругами

Артикул	701P11=ST20G	701P11=T20G
Характеристики	**напольное исполнение**	**настольное исполнение**
Описание	2 корундовых абразивных круга с различной зернистостью, защитный колпак, полки для инструмента	
Рабочая высота	960 мм	160 мм
Абразивные круги Ø	**200 мм**	
Частота вращения	3.000 мин	
Уровень шума при давлении, холостой ход	61 дБ(A)	
Параметры подключения к сети, в В/Гц/кВт	3 x 400 PE / 50 / 0,55	
Соединительный кабель	3 м со штекером CEE 5 x 16 A и розеткой CEE 5 x 16 A	
Масса	48 кг	18 кг
Цвет	светло-серый (RAL 7035)	
Расходные материалы	702P11=60/L-M20 Абразивный круг – Зернистость: мелкая (стр 185) 702P11=36/P20 Абразивный круг – Зернистость: крупная (стр 185)	
Опциональные комплектующие	Система искрозащиты 702P16=A, стр 185 Устройство для ручной правки 702P17, стр 185	

701F5 Настольный шлифовальный станок

Артикул	701F5
Описание	металлический цоколь с мотором, интегрированная аспирационная система, резьбовой адаптер 5/8" для крепления инструмента, откидывающийся съемный защитный колпак со смотровым стеклом из плексигласа, поддон для улавливания загрязнений, специальный шестигранный ключ, пылесборник 702F67
Размер ШхГхВ	530 x 300 x 340 мм
Частота вращения	2.800 мин
Параметры подключения к сети, в В/Гц/кВт	1 x 230 N/PE / 50 / 1,1
Соединительный кабель	2 м со штекером Schuko
Масса	18 кг
Цвет	светло-серый (RAL 7035)
Опциональные комплектующие	798Z4=5/8" Резьбовая оправка – с байонетным разъемом, Резьба 5/8" 798Z4=M16 Резьбовая оправка – с байонетным разъемом, Резьба M16 702F67 Пылесборник



Комплектующие, начиная со стр 175.



701P45 Настольный шлифовальный станок

Артикул	701P45
Описание	байонетный разъем на правой стороне, шлифовальная лента на левой стороне, разъем для внешней аспирационной установки (например, для пылесоса для аспирации сухих и влажных веществ 701Z110)
Размер ШхГхВ	450 x 450 x 350 мм
Расход воздуха	рекомендуется 265 м³/ч
Материал	сталь
Частота вращения	2.460 об/мин
Параметры подключения к сети, в В/Гц/кВт	1 x 230 N/PE / 50 / 0,55
Соединительный кабель	2,5 м со штекером Schuko
Масса	24 кг
Цвет	светло-серый (RAL 7035)
Применение	для корректировки стелек и ортезов
Поставка	вкл. шлифовальную ленту 649G126=*
Ø соединения	38 мм
Расходные материалы	649G126=60 Шлифовальная лента, Зернистость 60 649G126=120 Шлифовальная лента, Зернистость 120 (стр 184)

701P46 Настольный шлифовальный станок "Oneliner VS1150"

Артикул	701P46
Описание	консоль, контрольная полка, шлифуемая поверхность 150 x 190 мм, диапазон по высоте 0 – 50 мм
Размер ШхГхВ	830 x 510 x 1.140 мм
Аспирационный штуцер Ø	125 мм
Частота вращения	1.410 об/мин
Параметры подключения к сети, в В/Гц/кВт	3 x 400 N/PE / 50 / 1,1
Соединительный кабель	соединительный кабель ок. 3 м со штекером CEE 5×16 A и розеткой CEE 5×16 A
Масса	155 кг
Цвет	светло-серый (RAL 7035)
Применение	для шлифования колодок, стелек, низа обуви и каблука
Расходные материалы	649G146 Шлифовальная лента, Зернистость 24 (стр 184)
Опциональные комплектующие	758A86 Тумбочка под стол - мультиплексная столешница, тумбочка с двумя полками, Размер ШхГхВ 1 000 x 600 x 800 мм

Сверлильные станки

701B6=EG / 701B70=ST Сверлильные станки

Артикул	701B6=EG	701B70=ST
Характеристики	Настольный вертикально-сверлильный станок	Вертикально-сверлильный станок на колонне
Описание	пылезащищенная панель управления с металлическим поворотным переключателем и OLED-дисплеем, плавная регулировка частоты вращения, цифровая индикация частоты вращения и глубины сверления (индикация заданного/фактического значения), выбор режима работы: сверление/нарезание резьбы, функция запоминания параметров, энергоэкономный режим, остановка шпинделя, светодиодное освещение	
Размер ШхГхВ	420 x 450 x 860 мм	355 x 705 x 1.825 мм
Механизм регулировки по высоте	регулировка стола по высоте при помощи зубчатой рейки	
Рабочая поверхность ШхГ	300 x 250 мм	340 x 280 мм
Стандартный диаметр сверления режиме непрерывн ого/нормального сверления	13/15 мм	18/20 мм
Шпиндель	B16	MK 2
Глубина сверления	60 мм	100 мм
Вылет	225 мм	240 мм
Диаметр колонны	60 мм	82 мм
Расстояние шпиндель/стол	0 - 300 / 360 мм	160 - 880 мм
Число оборотов шпинделя	бесступенчато 40 - 4.000 мин	бесступенчато 30 - 3.000 мин
Параметры подключения к сети, в В/Гц/кВт	1 x 230 N/PE / 50-60 / 0,54	1 x 230 / 50-60 / 0,75
Соединительный кабель	соединительный кабель со штекером Schuko 1,2 м	соединительный кабель 1,5 м со штекером CEE
Масса	62 кг	151 кг
Цвет	черный (RAL 9005), мышино-серый (RAL 7005)	
Поставка	включая быстрозажимной сверлильный патрон	включая быстрозажимной сверлильный патрон и конус Морзе
Нарезание резьбы	макс. M8	макс. M12

Комплектующие для сверлильных станков: стр 186, стр 187.

Ленточнопильные станки

701S3=G / 701S60 Ленточнопильный станок

Артикул	701S3=G	701S60
Описание	высокая точность и прочность, 2 скорости распила, прочный параллельный упор, комфортная и точная регулировка углового положения рабочего стола из серого чугуна с помощью мягкой рукоятки и запатентованной направляющей с зубчатыми колесами, двойная прецизионная трехроликовая направляющая обеспечивает распил высокого качества (регулировка без использования инструмента), смотровое окошко с индикацией натяжения полотна для быстрого контроля натяжения полотна снаружи, большая высота распила с индикацией высоты распила, регулировка высоты защиты пильного полотна без использования инструмента, открывание дверцы без использования инструмента, защитный концевой выключатель, большие сбалансированные ролики пильного полотна с резиновым покрытием	соединительные штуцеры для аспирационной системы (Ø 120 мм), высота распила до 410 мм, Диаметр диска 500 мм, поворотный рабочий стол (влево 5°, вправо 45°), из серого чугуна, упор справа и слева от пильного полотна, прецизионные направляющие для полотна ленточной пилы с верхним и нижним расположением, крепление для удлинения стола на 3 сторонах, в том числе крепежный материал для винтового крепления к полу
Электрооборудование	защитный автомат электродвигателя, защитный концевой выключатель, электронный тормоз двигателя	главный выключатель и защитный автомат двигателя
Размер ШхГхВ	834 x 639 x 1.900 мм	790 x 570 x 1.995 мм
Аспирационный штуцер Ø	100 мм	120 мм
Рабочая высота	925 мм	859 мм
Рабочий стол ДхШ	536 x 640 мм	500 x 640 мм
Высота реза	**280 мм**	**410 мм**
Глубина реза	макс. 440 мм	макс. 480 мм
Скорость реза	408 / 965 м/мин	1.500 м/мин
Длина пильной ленты	3.380 мм	4.318 мм
Ширина пильной ленты	6-25 мм	
Уровень звука	84,6 дБ(A)	91 дБ(A)
Цвет	светло-серебристый	рама серый антрацит (RAL 7016) щитки серый (RAL 7040) мелкие детали майский зеленый (RAL 6017)
Параметры подключения к сети, в В/Гц/кВт	**3 x 400 N/PE / 50 / 1,9**	**3 x 400 PE / 50 / 3,0**
Соединительный кабель	ок. 2 м со штекером CEE 5 x 16 A и розеткой CEE 5 x 16 A	ок. 5 м со штекером CEE 5 x 16 A и розеткой CEE 5 x 16 A
Масса	133 кг	200 кг
Применение	для обработки дерева, пластмассы и цветных металлов	
Поставка	вкл. универсальное пильное полотно A6, параллельный упор, штуцер для подключения аспирационной установки (Ø 100 мм)	Пильная лента для резки пластмасс и легких сплавов, 708B6=4318 1 шт.

Комплектующие и запасные части см. стр 188.

Станки для изготовления ортопедической обуви

Отделочные машины

701L70=FSBP140 Flexam FSBP Executive

Артикул	701L70=FSBP140
Характеристики	Flexam FSBP 140 Executive
Описание	светодиодное освещение, аспирация на уровне пола, автоматическая регулировка по высоте, подвижная панель управления, ADDS – воздушная завеса между оператором и аспирационной системой, аспирация с сенсорным управлением, изоляция для снижения уровня звука, электродвигатель в пылезащищенном исполнении, переключатель в пылезащищенном исполнении с контрольной лампочкой, закрытая задняя стенка, вынимаемый вместительный приемник отходов, фронтальная сторона открывается с поддержкой газовых пружин, аварийный выключатель, 2 разъема для подключения к линии сжатого воздуха, пневматический пистолет-распылитель, манометр, редуктор давления, внутренняя очистка отсека с двигателем, отсек для хранения рабочих инструментов, тумбочка с двумя выдвижными ящиками, разъем для подключения внешнего пылеуловителя, патрубок для подключения внешнего компрессора (Ø 8 мм)
Размер ШхГхВ	1 758 x 750 x 1 980 мм
Аспирационный штуцер Ø	160 мм
Диапазон регулировки по высоте	1.020 – 1.220 мм
Уровень звука	58 дБ(А)
Акцентный цвет	оранжевый
Параметры подключения к сети, в В/Гц/кВт	3 x 400 N/PE / 50 / 2,83
Соединительный кабель	соединительный кабель ок. 5 м со штекером CEE 5×16 A и розеткой CEE 5×16 A
Масса	585 кг
Цвет	светло-серый (RAL 7035)
Характеристики	1x фреза для каблуков, 3x фрезы для подошв (с байонетом), 1x байонетный разъем, 2x шлифовальные ленты, узкие ДхШ 1.650x40 мм 649G121=*, Расстояние между шлифовальными лентами 255 мм, наждачный круг 1x 702L160, 2x полировальный блок, каждый с 3 полировальными кругами, 4x сенсора

- Фотографии могут отличаться от описания изделия. В описании изделия приведена спецификация изделия, которое будет поставлено.
- Акцентный цвет по выбору заказчика после предварительного запроса.
- Комплектующие, начиная со стр 189.

Фрезерно-шлифовальные станки

Шлифовальные станки

701L20=* Flexam S Executive

Артикул	701L20=S60-A	701L20=S125
Характеристики	Flexam S 60 Executive	Flexam S 125 Executive
Описание	светодиодное освещение, аспирация на уровне пола, автоматическая регулировка по высоте, подвижная панель управления, ADDS - воздушная завеса между оператором и аспирационной системой, аспирация с сенсорным управлением, изоляция для снижения уровня звука, индивидуальная регулировка натяжения шлифовальной ленты, электродвигатель в пылезащищенном исполнении, переключатель в пылезащищенном исполнении с контрольной лампочкой, закрытая задняя стенка, вынимаемый вместительный приемник отходов, фронтальная сторона открывается с поддержкой газовых пружин, аварийный выключатель, 2 разъема для подключения к линии сжатого воздуха, пневматический пистолет-распылитель, манометр, редуктор давления, внутренняя очистка отсека с двигателем, отсек для хранения рабочих инструментов, тумбочка с двумя выдвижными ящиками, разъем для подключения внешнего пылеуловителя, патрубок для подключения внешнего компрессора (Ø 8 мм)	
Размер ШхГхВ	990 x 750 x 1.980 мм	1.644 x 750 x 1.980 мм
Аспирационный штуцер Ø	160 мм	
Механизм регулировки по высоте	200 мм	
Рабочая высота	1.020 - 1.220 мм	
Уровень звука	73 дБ(А)	
Акцентный цвет	оранжевый	
Параметры подключения к сети, в В/Гц/кВт	3 x 400 N/PE / 50 / 1,1	3 x 400 N/PE / 50 / 2,2
Соединительный кабель	соединительный кабель ок. 5 м со штекером CEE 5×16 A и розеткой CEE 5×16 A	
Масса	338 кг	497 кг
Цвет	светло-серый (RAL 7035)	
Характеристики	1x аспирация на уровне пола, 2x байонетный разъем, 1x шлифовальная лента, широкая ДхШ 1.480x100 мм 649G124=*	1x аспирация на уровне пола, 2x байонетных разъема, 2x шлифовальная лента, широкая ДхШ 1.480x100 мм 649G124=*, расстояние между шлифовальными лентами 450 мм

- Фотографии могут отличаться от описания изделия. В описании изделия приведена фактическая спецификация изделия.
- Акцентный цвет по выбору заказчика после предварительного запроса.
- Комплектующие, начиная со стр 189.

Шлифовальные станки с наждачным кругом

701L21=* Flexam SB Executive

Артикул	701L21=SB60	701L21=SB85	701L21=SB105	701L21=SB125
Характеристики	Flexam SB 60 Executive	Flexam SB 85 Executive	Flexam SB 105 Executive	Flexam SB 125 Executive
Описание	светодиодное освещение, аспирация на уровне пола, автоматическая регулировка по высоте, подвижная панель управления, ADDS - воздушная завеса между оператором и аспирационной системой, аспирация с сенсорным управлением, изоляция для снижения уровня звука, индивидуальная регулировка натяжения шлифовальной ленты, электродвигатель в пылезащищенном исполнении, переключатель в пылезащищенном исполнении с контрольной лампочкой, закрытая задняя стенка, вынимаемый вместительный приемник отходов, фронтальная сторона открывается с поддержкой газовых пружин, аварийный выключатель, 2 разъема для подключения к линии сжатого воздуха, пневматический пистолет-распылитель, манометр, редуктор давления, внутренняя очистка отсека с двигателем, отсек для хранения рабочих инструментов, тумбочка с двумя выдвижными ящиками, полка для бумаги, разъем для подключения внешнего пылеуловителя, патрубок для подключения внешнего компрессора (Ø 8 мм)			
Размер ШхГхВ	990 x 750 x 1.980 мм	1.175 x 750 x 1.980 мм	1.421 x 750 x 1.980 мм	1.625 x 750 x 1.980 мм
Аспирационный штуцер Ø	160 мм			
Механизм регулировки по высоте	200 мм			
Рабочая высота	1.020 - 1.220 мм			
Уровень звука	73 дБ(А)			
Акцентный цвет	оранжевый			
Параметры подключения к сети, в В/Гц/кВт	3 x 400 N/PE / 50 / 1,35		3 x 400 N/PE / 50 / 2,45	3 x 400 N/PE / 50 / 3,55
Соединительный кабель	соединительный кабель ок. 5 м со штекером CEE 5×16 A и розеткой CEE 5×16 A			
Масса	338 кг	412 кг	455 кг	492 кг
Цвет	светло-серый (RAL 7035)			
Характеристики	1x аспирация на уровне пола, 1x байонетный разъем, 1x шлифовальная лента, широкая ДхШ 1.480x100 мм 649G124=*, 1x наждачный круг 702L160	1x аспирация на уровне пола, 1x байонетный разъем, 1x шлифовальная лента, узкая ДхШ 1.650x40 мм 649G121=*, 1x шлифовальная лента, широкая ДхШ 1.480x100 мм 649G124=*, расстояние между шлифовальными лентами 225 мм, 1x наждачный круг 702L160	1x аспирация на уровне пола, 2x байонетных разъема, 1x шлифовальная лента, узкая ДхШ 1.650x40 мм 649G121=*, 1x шлифовальная лента, широкая ДхШ 1.480x100 мм 649G124=*, расстояние между шлифовальными лентами 450 мм, наждачный круг 1x 702L160, Отдельная работа шлифовальных лент	1x аспирация на уровне пола, 2x байонетных разъема, 1x шлифовальная лента, узкая ДхШ 1.650x40 мм 649G121=*, 1x шлифовальная лента, широкая ДхШ 1.650x100 мм 649G125=*, 1x шлифовальная лента, широкая ДхШ 1.480x100 мм 649G124=*, расстояние между шлифовальными лентами 352 мм и 225 мм, 1x наждачный круг 702L160

- Фотографии могут отличаться от описания изделия. В описании изделия приведена фактическая спецификация изделия.
- Акцентный цвет по выбору заказчика после предварительного запроса. В стандартном исполнении станки укомплектованы полкой для бумаги на левой стороне. Опционально полку для бумаги можно заменить полкой для хранения байонета.
- Комплектующие, начиная со стр 189.

Фрезерно-шлифовальные станки (наждачный круг и Widia)

701L22=SBW105 / 701L23=FSBW150 Flexam SBW Executive/ Flexam FSBW Executive

Артикул	701L22=SBW105	701L23=FSBW150
Характеристики	Flexam SBW 105 Executive	Flexam FSBW 150 Executive
Описание	светодиодное освещение, аспирация на уровне пола, автоматическая регулировка по высоте, подвижная панель управления, ADDS - воздушная завеса между оператором и аспирационной системой, аспирация с сенсорным управлением, изоляция для снижения уровня звука, индивидуальная регулировка натяжения шлифовальной ленты, электродвигатель в пылезащищенном исполнении, переключатель в пылезащищенном исполнении с контрольной лампочкой, закрытая задняя стенка, вынимаемый вместительный приемник отходов, фронтальная сторона открывается с поддержкой газовых пружин, аварийный выключатель, 2 разъема для подключения к линии сжатого воздуха, пневматический пистолет-распылитель, манометр, редуктор давления, внутренняя очистка отсека с двигателем, отсек для хранения рабочих инструментов, тумбочка с двумя выдвижными ящиками, разъем для подключения внешнего пылеуловителя, патрубок для подключения внешнего компрессора (Ø 8 мм)	
Размер ШхГхВ	1.464 x 750 x 1.980 мм	1.827 x 750 x 1.980 мм
Аспирационный штуцер Ø	160 мм	
Механизм регулировки по высоте	200 мм	
Рабочая высота	1.020 - 1.220 мм	
Уровень звука	73 дБ(A)	
Акцентный цвет	оранжевый	
Параметры подключения к сети, в В/Гц/кВт	3 x 400 N/PE / 50 / 2,85	3 x 400 N/PE / 50 / 4,45
Соединительный кабель	соединительный кабель ок. 5 м со штекером CEE 5×16 A и розеткой CEE 5×16 A	
Масса	485 кг	550 кг
Цвет	светло-серый (RAL 7035)	
Характеристики	1x аспирация на уровне пола, 1x байонетный разъем, 1x шлифовальная лента, узкая ДхШ 1.650x40 мм 649G121=*, 1x шлифовальный ролик Widia (ширина 60 мм, зернистость 24) с плавной регулировкой скорости, 702L52=24, расстояние между шлифовальными лентами 472 мм, 1x наждачный круг 702L160	1x аспирация на уровне пола, 1x фреза для каблуков, 3x фрезы для подошв (с байонетом), 1x байонетный разъем, 1x шлифовальная лента, узкая ДхШ 1.650x40 мм 649G121=*, 1x шлифовальная лента, широкая ДхШ 1.650x100 мм 649G125=*, 1x шлифовальный ролик Widia (ширина 60 мм, зернистость 24) с плавной регулировкой скорости, 702L52=24, расстояние между шлифовальными лентами 352 мм и 225 мм, 1x наждачный круг 702L160

- Акцентный цвет по выбору заказчика после предварительного запроса.
- Фотографии могут отличаться от описания изделия. В описании изделия приведена фактическая спецификация изделия.
- Комплектующие, начиная со стр 189.

Станки для изготовления колодок

701L24=* Flexam LSB Executive/ Flexam FLSB Executive

Артикул	701L24=LSB115	701L24=LSB120	701L24=FLSB145
Характеристики	Flexam LSB 115 Executive	Flexam LSB 120 Executive	Flexam FLSB 145 Executive
Описание	исполнение Freedom, светодиодное освещение, аспирация на уровне пола, автоматическая регулировка по высоте, подвижная панель управления, ADDS - воздушная завеса между оператором и аспирационной системой (ADDS отсутствует в валике для обработки колодок), аспирация с сенсорным управлением, изоляция для снижения уровня звука, индивидуальная регулировка натяжения шлифовальной ленты, электродвигатель в пылезащищенном исполнении, переключатель в пылезащищенном исполнении с контрольной лампочкой, закрытая задняя стенка, вынимаемый вместительный приемник отходов, фронтальная сторона открывается с поддержкой газовых пружин, аварийный выключатель, 2 разъема для подключения к линии сжатого воздуха, пневматический пистолет-распылитель, манометр, редуктор давления, внутренняя очистка отсека с двигателем, отсек для хранения рабочих инструментов, тумбочка с двумя выдвижными ящиками, разъем для подключения внешнего пылеуловителя, патрубок для подключения внешнего компрессора (Ø 8 мм)		
Размер ШхГхВ	1.524 x 750 x 1.980 мм	1.584 x 750 x 1.980 мм	1.792 x 750 x 1.980 мм
Аспирационный штуцер Ø	160 мм		
Механизм регулировки по высоте	200 мм		
Рабочая высота	1.020 - 1.220 мм		
Уровень звука	73 дБ(А)		
Акцентный цвет	оранжевый		
Параметры подключения к сети, в В/Гц/кВт	3 x 400 N/PE / 50 / 2,45		3 x 400 N/PE / 50 / 3,2
Соединительный кабель	соединительный кабель ок. 5 м со штекером CEE 5×16 A и розеткой CEE 5×16 A		
Масса	475 кг	478 кг	532 кг
Цвет	светло-серый (RAL 7035)		
Применение	для обработки колодок		
Характеристики	1x байонетный разъем, 1x шлифовальная лента, узкая ДхШ 1.650x40 мм 649G121=*, 1x шлифовальная лента, широкая ДхШ 1.480x100 мм 649G124=*, 1x пневматический шлифовальный ролик 70 мм x 200 мм, расстояние между шлифовальными лентами 472 мм, 1x наждачный круг 702L160	1x байонетный разъем, 2x шлифовальные ленты, широкие ДхШ 1.480x100 мм 649G124=*, 1x пневматический шлифовальный ролик 70 мм x 200 мм, расстояние между шлифовальными лентами 472 мм, 1x наждачный круг 702L160	1x фреза для подошв, 3x фреза для каблуков, 1x байонетный разъем, 1x шлифовальная лента, узкая ДхШ 1.650x40 мм 649G121=*, 1x шлифовальная лента, широкая ДхШ 1.480x100 мм 649G124=*, 1x пневматический шлифовальный ролик 70 мм x 200 мм, расстояние между шлифовальными лентами 472 мм, 1x наждачный круг 702L160

- Фотографии могут отличаться от описания изделия. В описании изделия приведена фактическая спецификация изделия.
- Акцентный цвет по выбору заказчика после предварительного запроса.
  В стандартном исполнении поставляется с конструкцией Freedom (больше свободного пространства для шлифования на правой стороне станка, ср. фотографии к изделиям 701L24=LSB115 и 701L24=LSB120).
- Комплектующие, начиная со стр 189.

Фрезерно-шлифовальные станки

701L25=* Flexam FSB Executive

Артикул	**701L25=FSB115**	**701L25=FSB150**
Характеристики	Flexam FSB 115	Flexam FSB 150
Описание	светодиодное освещение, аспирация на уровне пола, автоматическая регулировка по высоте, подвижная панель управления, ADDS - воздушная завеса между оператором и аспирационной системой, аспирация с сенсорным управлением, изоляция для снижения уровня звука, индивидуальная регулировка натяжения шлифовальной ленты, электродвигатель в пылезащищенном исполнении, переключатель в пылезащищенном исполнении с контрольной лампочкой, закрытая задняя стенка, вынимаемый вместительный приемник отходов , фронтальная сторона открывается с поддержкой газовых пружин, аварийный выключатель, 2 разъема для подключения к линии сжатого воздуха, пневматический пистолет-распылитель, манометр, редуктор давления, внутренняя очистка отсека с двигателем, отсек для хранения рабочих инструментов, тумбочка с двумя выдвижными ящиками, разъем для подключения внешнего пылеуловителя, патрубок для подключения внешнего компрессора (Ø 8 мм)	
Размер ШхГхВ	1.495 x 750 x 1.980 мм	1.849 x 750 x 1.980 мм
Аспирационный штуцер Ø	160 мм	
Механизм регулировки по высоте	200 мм	
Рабочая высота	1.020 - 1.220 мм	
Уровень звука	73 дБ(А)	
Акцентный цвет	оранжевый	
Параметры подключения к сети, в В/Гц/кВт	3 x 400 N/PE / 50 / 3,2	
Соединительный кабель	соединительный кабель ок. 5 м со штекером CEE 5×16 A и розеткой CEE 5×16 A	
Масса	515 кг	575 кг
Цвет	светло-серый	
Характеристики	1x фреза для каблуков, 3x фреза для подошв, 2x байонетных разъема, 1x шлифовальная лента, узкая ДхШ 1.650x40 мм 649G121=*, 1x шлифовальная лента, широкая ДхШ 1.480x100 мм 649G124=*, расстояние между шлифовальными лентами 472 мм, 1x наждачный круг 702L160	1x фреза для каблуков, 3x фрезы для подошв 2x байонетных разъема, 1x шлифовальная лента, узкая ДхШ 1.650x40 мм 649G121=*, 1x шлифовальная лента, широкая ДхШ 1.480x100 мм 649G124=*, 1x шлифовальная лента, широкая ДхШ 1.650x100 мм 649G125=*, расстояние между шлифовальными лентами 325 мм и 225 мм, 1x наждачный круг 702L160

- Фотографии могут отличаться от описания изделия. В описании изделия приведена фактическая спецификация изделия.
- Акцентный цвет по выбору заказчика после предварительного запроса.
- Опционально станок 701L25=FSB150 Flexam FSB 150 можно доукомплектовать шлифовальным роликом для каблуков.
- По запросу возможно исполнение станков с конструкцией Freedom (больше свободного пространства для шлифования на правой стороне станка, ср. фотографию к изделию 701L25=FSB150).
- Комплектующие, начиная со стр 189.

Компактные станки

701L40=U100 Flexam Undercover 100

Артикул	701L40=U100
Характеристики	с разъемом для подключения внешнего компрессора
Описание	интегрированная система аспирации стружки, рабочий стол с системой аспирации и фильтром из активированного угля, фронтальная часть закрывается, продувочный пистолет, освещение, байонет, боковая стенка открывается, перфорированная стенка для хранения инструмента, полка
Размер ШхГхВ	1.000 x 570 x 1.980 мм
Рабочая высота	1,117 мм
Частота вращения	3.000 об/мин
Уровень звука	75 дБ(А)
Параметры подключения к сети, в В/Гц/кВт	1 x 230 N/PE / 50-60 / 2,86
Соединительный кабель	соединительный кабель ок. 3 м со штекером CEE (2P+PE, 16A) и розеткой CEE (2 P+PE, 16 A)
Масса	265 кг
Цвет	светло-серый (RAL 7035)
Расходные материалы	1x шлифовальная лента ДхШ 1.125x100 мм, 649G155=*, 1x наждачный круг 702L160 **фильтры:** 1x кассета фильтра грубой очистки для аспирации клеевых паров 702L114 1x фильтр из активированного угля для аспирации клеевых паров 702L115 1x фильтр тонкой очистки 702L116 1x пылеулавливающий фильтр для аспирации пыли и стружки 702L117

- Для использования пневматического пистолета-распылителя станок Flexam Undercover 100 должен быть подключен ко внешнему компрессору. (стр 138)
- Комплектующие, начиная со стр 189.

701L51=S50 Flexam Compact S 50

Артикул	701L51=S50
Характеристики	со встроенным пылеуловителем
Описание	1x байонет слева, 1x шлифовальная лента, ДхШ 1.480x100 мм 649G124=*, заслонки пылеуловителя открываются вручную
Размер ШхГхВ	500 x 860 x 1.580 мм
Рабочая высота	1.070 или 1.170 мм
Уровень звука	74 дБ(А)
Акцентный цвет	оранжевый
Параметры подключения к сети, в В/Гц/кВт	1 x 230 N/PE / 50 / 1,47
Соединительный кабель	соединительный кабель ок. 3 м со штекером CEE (2P+PE, 16A) и розеткой CEE (2 P+PE, 16 A)
Масса	190 кг
Цвет	светло-серый (RAL 7035)
Применение	корректировки и шлифовки стелек

- По запросу возможна комплектация дополнительным байонетным разъемом на правой стороне. Акцентный цвет по выбору заказчика после предварительного запроса.
- Комплектующие, начиная со стр 189.

1 2 3 4 5 6 7 8 9 10 11 12 13 14 15 16 17 18 19

701L60=* Flexam Compact SB75 и Flexam Compact P110

Артикул	701L60=SB75	701L60=P110
Характеристики	Flexam Compact SB75	Flexam Compact P110
Описание	интегрированная аспирационная система, заслонки пылеуловителя открываются вручную, нижний цоколь откручивается (рабочая высота с нижним цоколем 1.170 мм, без цоколя 1.070 мм)	
Размер ШхГхВ	780 x 750 x 1.483 мм	1.165 x 750 x 1.483 мм
Рабочая высота	1.070 или 1.170 мм	
Уровень звука	74 дБ(A)	
Акцентный цвет	оранжевый	
Параметры подключения к сети, в В/Гц/кВт	3 x 400 N/PE / 50 / 2,10	3 x 400 N/PE / 50 / 2,85
Соединительный кабель	соединительный кабель ок. 5 м со штекером CEE 5×16 A и розеткой CEE 5×16 A	
Масса	219 кг	281 кг
Цвет	светло-серый (RAL 7035)	
Характеристики	2x байонетных разъема, 1x слева и 1x слева, 1x шлифовальная лента, узкая ДхШ 1.650x40 мм 649G121=*, 1x шлифовальная лента, широкая ДхШ 1.480x100 мм 649G124=*, расстояние между шлифовальными лентами 225 мм, 1x наждачный круг 702L160	1x байонетный разъем слева (опционально байонетный разъем справа), 1x шлифовальная лента, узкая ДхШ 1.650x40 мм 649G121=*, 1x шлифовальная лента, широкая ДхШ 1.480x100 мм 649G124=*, расстояние между шлифовальными лентами 225 мм, наждачный круг 1x 702L160, 2x полировальных блока из 3 частей, ручное управление

- Акцентный цвет по выбору заказчика после предварительного запроса.
- Комплектующие, начиная со стр 189.

701L61=FSB130 / 701L62=115B Flexam Compact FSB/ Flexam Compact FSBP

Артикул	**701L61=FSB130**	**701L62=115B**
Характеристики	Flexam Compact FSB 130	Flexam Compact FSBP 115
Описание	интегрированная аспирационная система, заслонки пылеуловителя открываются вручную, нижний цоколь откручивается (рабочая высота с нижним цоколем 1.170 мм, без цоколя 1.070 мм)	
Размер ШхГхВ	1.300 x 750 x 1.585 мм	1.250 x 780 x 1.590 мм
Акцентный цвет	оранжевый	
Параметры подключения к сети, в В/Гц/кВт	3 x 400 N/PE / 50 / 4,0	3 x 400 N/PE / 50 / 3,40
Соединительный кабель	соединительный кабель ок. 5 м со штекером CEE 5×16 A и розеткой CEE 5×16 A	
Масса	361 кг	335 кг
Цвет	светло-серый (RAL 7035)	
Характеристики	2x байонетных разъема, 1x фрезы для подошв (с байонетом), 1x фреза для каблуков 18 мм, 1x шлифовальная лента, узкая ДхШ 1.650x40 мм 649G121=*, 1x шлифовальная лента, широкая ДхШ 1.480x100 мм 649G124=*, 1x шлифовальная лента, широкая ДхШ 1.650x100 мм 649G125=*, расстояние между шлифовальными лентами 225 мм и 335 мм, наждачный круг 1x 702L160, 5x приводов, шлифовальные ленты с одной скоростью, аварийный выключатель	1x байонетный разъем, 1x фрезы для подошв (с байонетом), 1x фреза для каблуков 18 мм, 1x шлифовальная лента, узкая ДхШ 1.650x40 мм 649G121=*, 1x шлифовальная лента, широкая ДхШ 1.480x100 мм 649G124=*, расстояние между шлифовальными лентами 300 мм, наждачный круг 1x 702L160, 2x полировальных блока из 3 частей, шлифовальные ленты с одной скоростью, аварийный выключатель

- Акцентный цвет по выбору заказчика после предварительного запроса.
- Комплектующие, начиная со стр 189.

Полировальные станки

701L26=P30

701L26=P45

701L26=* Flexam P30 и Flexam P45 Executive

Артикул	701L26=P30	701L26=P45
Описание	3x дисковые шайбы ØxШ 240x60 мм, 3x волосяные щетки ØxШ 240x60 мм, разъем для внешней аспирационной установки, без внутренней блокировочной задвижки, смена полировального блока вручную	3x щётки из шерстяных ниток ØxШ 240x60 мм, 3x дисковые шайбы ØxШ 240x60 мм, 3x волосяные щетки ØxШ 240x60 мм, разъем для внешней аспирационной установки, внутренняя блокировочная задвижка, смена полировального блока нажатием на кнопку, освещение, разъем для подклбчения к линии сжатого воздуха, продувочный пистолет, тумбочка
Размер ШхГхВ	433 x 750 x 1.485/1.585 мм	720 x 750 x 1.980 мм
Аспирационный штуцер Ø	125 мм	
Частота вращения	1.360 об/мин	
Уровень звука	68 дБ(А)	
Акцентный цвет	оранжевый	
Параметры подключения к сети, в В/Гц/кВт	3 x 400 N/PE / 50 / 0,55	3 x 400 N/PE / 50 / 0,67
Соединительный кабель	соединительный кабель ок. 5 м со штекером CEE 5×16 A и розеткой CEE 5×16 A	
Масса	150 кг	267 кг
Цвет	светло-серый (RAL 7035)	

- Акцентный цвет по выбору заказчика после предварительного запроса.
- Комплектующие, начиная со стр 195.

Швейные машины

701N3 / 701N30 Машина "Зигзаг"

Артикул	701N3	701N30
Характеристики	**Машина "Зигзаг"**	**Специальная скоростная швейная установка строчки Зигзаг**
Описание	серводвигатель, 1 катушка швейных ниток Serafil 624Z7=W60	головка на устойчивой опоре с рабочей поверхностью из резопаля
Занимаемая площадь ШхГ	1.060 x 500 мм	
Высота вкл. приводной электродвигатель	1,215 мм	
Скорость шитья	2.000 стежков/мин	4.000 стежков/мин
Ширина строчки "зигзаг"	макс. 9 мм	макс. 6 мм
Длина стежка	макс. 5 мм	
Толщина сшиваемого материала	макс. 6 мм	
Высота вкл. стойку для нити		1.680 мм
Габариты верхней части ШхГхВ	450 x 210 x 440 мм	475 x 175 x 295 мм
Параметры подключения к сети, в В/Гц/кВт	1 x 200 - 240 N/PE / 50-60 / 0,25	1 x 230 N/PE / 50-60 / 0,25
Соединительный кабель	2 м со штекером с защитным контактом	
Масса	80 кг	
Применение	обычные швейные работы с использованием легкого и среднего материала	для швейных работ с использованием материала средней толщины
Характеристики	подача швейного изделия производится посредством нижнего транспортера, горизонтальный челнок-захватка двойного обегания, регулировка строчки "зигзаг" слева-по центру-справа, подъем прижимной лапки коленчатым рычагом, привод осуществляется от электродвигателя	прочное исполнение, при поставке отрегулирована, оптимальное направление иглы (медленный режим "стежок за стежком") благодаря синхронному двигателю



- Поставка включительно с рамой
- Комплектующие, начиная со стр 196.

701N8 Одноигольная двухстежковая швейная машина

Артикул	701N8
Описание	лапка-ролик с приводом от передвижной шестеренки, шагающая игла, встроенный серводвигатель, рама
Размер ШхГхВ	1.060 x 500 x 1.300 мм
Скорость шитья	макс. 3.000 стежков/мин
Проход под лапкой-роликом	7 мм
Высота стойки	180 мм
Параметры подключения к сети, в В/Гц/кВт	1 x 230 N/PE / 50-60 / 0,3
Соединительный кабель	2 м со штекером с защитным контактом
Масса	80 кг
Применение	получение декоративных и укрепительных швов, а также окантовочных работ на закрытых заготовках или сводчатых деталях; подходит для особенно узких строчечных швов по канту благодаря расположению отверстия игольной пластины рядом с краем пластины, великолепное перемещение ткани даже на переходах

- Другое исполнение поставляется по запросу.
- Поставка включительно с рамой
- Комплектующие, начиная со стр 196.

Швейные машины для ремонта обуви

701N23 / 701N24=2 / 701N25=2 Швейная машина для ремонта обуви

Артикул	701N23	701N24=2	701N25=2
Характеристики	Швейная машина для ремонта обуви Universal 440	Швейная машина для ремонта обуви Adler 30-10	Швейная машина для ремонта обуви Adler 30-70
Описание	регулируемое направление строчки, поворотная транспортирующая лапка, регулировка скорости	регулируемое направление строчки, поворотная транспортирующая лапка	
Размер ШхГхВ	400 x 700 x 1.460 мм	800 x 350 x 1.500 мм	800 x 750 x 1.500 мм
Рабочая высота	1,200 мм	1.170 мм	
Скорость шитья	230 стежков/мин	350 стежков/мин	300 стежков/мин
Длина стежка	макс. 7 мм	макс. 5,1 мм	
Толщина прошивания	**макс. 8 мм**	**макс. 8 mm**	**макс. 12 мм**
Длина плиты	470 мм		
Параметры подключения к сети, в В/Гц/кВт	1 x 200-240 N/PE / 50-60 / 0,74	1 x 200-240 N/PE / 50-60 / 1,05	
Соединительный кабель	соединительный кабель со штекером Schuko 5 м		
Масса	75 кг		
Цвет	серый, серебристый алюминий		
Характеристики	с мотором Tronic StepControl-Motor и нижней рамой		

- Комплектующие, начиная со стр 196.

Прошивная машина

701N20 Прошивная машина ST 90 Eco

Артикул	701N20
Описание	2-х ниточный стежок, система быстрой намотки, высокая головка, плавная регулировка транспортирующей лапки и длины строчки, вращающийся дорн для регулировки направления строчки, подъем транспортирующей лапки вручную или с помощью педали
Размер ШхГхВ	620 x 570 x 1.650 мм
Частота вращения	1.400 об/мин
Скорость шитья	120 – 150 стежков/мин
Длина стежка	3 – 14 мм
Толщина прошивания	макс. 27 мм
Параметры подключения к сети, в В/Гц/кВт	3 x 380-400 PE / 50-60 / 0,4
Соединительный кабель	соединительный кабель 4 м со штекером CEE 4x16 A
Масса	180 кг
Цвет	светло-серый (RAL 7035)
Применение	сшивание тяжелых материалов, облегченная высокая головка позволяет сшивать на местах с затрудненным доступом, например при обработке ботинок с заостренным носком или сапог

Машины для спускания краёв деталей

701N10 Комбинированная машина для спускания краёв деталей верхнего кроя, подносков и задников

Артикул	701N10
Описание	со столом, электродвигателем для транспортировки, встроенным вытяжным вентилятором повышенной мощности, стальными направляющими роликами
Размер ШхГхВ	1.050 x 550 x 1.150 мм
Параметры подключения к сети, в В/Гц/кВт	3 x 400 N/PE / 50 / 0,74
Соединительный кабель	2 м со штекером CEE
Масса нетто/брутто	87/150 кг

- Другое исполнение поставляется по запросу.

701N15 Машина для спускания краёв деталей

Артикул	701N15
Характеристики	без аспирации
Описание	устройство для точки ножей, транспортный мотор, большие вращающиеся ножи
Размер ШхГхВ	1.050 x 550 x 1.150 мм
Глубина реза	15 – 50 мм
Скорость реза	1 400 об/мин
Параметры подключения к сети, в В/Гц/кВт	1 x 200-240 N/PE / 50-60 / 0,4
Соединительный кабель	кабель 2 м со штекером Schuko
Масса	85 кг
Цвет	светло-серый (RAL 7035)
Применение	для точной обработки легких и тяжелых изделий из кожи

Силиконовые вальцы

89W6 Электрические вальцы для силикона

Артикул	89W6
Описание	- Опасная зона ограждена фоторелейной завесой: ролики останавливаются согласно стандарту, до того как пальцы попадают в зону втягивания — защита оператора без остановки работы - Двуручное переключение: благодаря двуручному переключению пальцы оператора гарантировано не попадут в опасную зону - Управление станком с помощью сенсорного экрана или педали - Электрическое бесступенчатое раскрывание вальцев - Аварийный выключатель
Размер ШхГхВ	1.200 x 600 x 1.100 мм
Размеры валков ØxД	200 x 750 мм
Расстояние между валками	бесступенчатое электрическое регулирование: 0–25 мм
Частота вращения валков	бесступенчатое регулирование: 1–15 об./мин
Рабочая высота	1.000 мм
Параметры подключения к сети, в В/Гц/кВт	1 x 230 N/PE / 50 / 1,7
Масса	370 кг
Цвет	светло-серый (RAL 7035)
Применение	для смешивания больших объемов силикона (до 3 кг), развальцовки больших силиконовых пластин толщиной от 0,1 до 25 мм и размером до 650 x 720 мм, обработки высоковязких силиконов HTV в условиях мастерской

89W1 Механические вальцы

Артикул	89W1
Характеристики	вальцы с ручным приводом
Описание	2 валка, вращающиеся в противоположных направлениях (диаметр 10 см, длина 32 см)
Масса нетто/брутто	76/ 90 кг
Применение	для смешивания малых объемов силикона (до 100 г), для развальцовки силиконовых пластин толщиной от 0,1 до 3 мм и размером до 30 x 30 мм

Низкотемпературный стол

760K2 Низкотемпературный стол

Артикул	760K2
Описание	Низкотемпературный стол, готовый к подключению, слева 3 больших выдвижных секции (размеры ШхГхВ прим. 1450 x 530 x 150 мм) предназначен для рулонов препрега шириной 1400 мм, справа блок из 3 выдвижных секций, предназначен для полосок препрега длиной 500 мм, при оптимальном микроклимате в помещении можно достичь постоянной температуры -18°C, хладагент 404a, отвод конденсата, автоматическое размораживание, электронный блок регулирования с цифровой индикацией, ручки из литого под давлением алюминия, плита стола толщиной 2 мм плюс профили с окантовкой 50 мм со всех сторон, спереди со слезником, отвинчиваемый 3-сторонний плинтус
Размер ШхГхВ	2.680 x 1.000 x 850 мм
Параметры подключения к сети, в В/Гц/кВт	1 x 230 / 50 / 2
Масса	250 kg
Применение	хранение препрегов

- Температура окружающей среды не должна превышать 25 °C при макс. влажности воздуха 40–60 %. Дополнительно должны быть в наличии возможности для проветривания сбоку или сзади.

Вытяжные системы

Системы вытяжки для пыли 109
Вытяжные системы для удаления пара 115
Вытяжные системы для удаления сварочного дыма 117
Комплектующие для вытяжных систем 117

Мобильные вытяжные системы

Аспирация пыли в ортопедической технике 646A120=D

701Z120 Пылеуловитель

Артикул	701Z120
Характеристики	**Установка для удаления пыли подходит для одновременной аспирации отходов с одного шарошечно-полировального станка.**
Описание	Фильтрующий материал - категория C, сертификат BIA, токопроводящий, моющийся
Размер ШхГхВ	1.178 x 650 x 1.972 мм
Аспирационный штуцер Ø	120 мм
Расход воздуха	макс. 1.140 м³/ч
Номинальная пропускная способность	**814 м³/ч**
Рабочая площадь фильтра	4,3 м²
Уровень звука	**макс. 75 дБ(A)**
Фильтрующий материал	категория C, сертификат BIA, токопроводящий, моющийся
Содержание остаточной пыли	< 0,1 мг/м³
Параметры подключения к сети, в В/Гц/кВт	**3 x 400 PE / 50 / 1,5**
Соединительный кабель	соединительный кабель 2 м со штекером CEE 5×16 A
Масса	117 кг
Цвет	светло-серый (RAL 7035)
Применение	передвижной аспирационной установки для улавливания, транспортировки и сепарации сухой древесной и пластиковой пыли.
Поставка	вкл. одноразовый мешок для стружки 702F25=7
Контроль расхода воздуха	вакуумный манометр
Вакуум на месте соединения	2.180 Па
Объем отсасываемой стружки	135 л
Характеристики	передвижной, мощный, высокая мощность аспирации, низкие эксплуатационные издержки, удобный в техническом обслуживании, высокий ресурс фильтра, прост в работе и обслуживании

- Установка для стружкоотсоса прошла испытания профессионального союза на объем древесной пыли, возникающей при эксплуатации, а также испытание на безопасность GS.
- Оборудование выполняет критерии маркировочного знака H3 (содержание остаточной пыли 0,1 мг/м³).
- Вытяжные трубы и фитинги поставляются по запросу.

701Z125 / 701Z15 Пылеуловитель

Артикул	701Z125	701Z15
Характеристики	**Установка для удаления пыли подходит для одновременной аспирации отходов с одного шарошечно-полировального станка.**	**Установка для удаления пыли подходит для одновременной аспирации отходов с двух шарошечно-полировальных станков.**
Описание	вакуумоустойчивый корпус, антистатический фильтрующий элемент с виброочисткой, высокопроизводительный радиальный вентилятор с трехфазным электродвигателем класса энергосбережения IE3, встроенный шумоглушитель в вытяжном воздухопроводе, решетка вентиляционного канала, 2 направляющих и 2 неповоротных ролика, емкость для стружки с приемным мешком	первичный сепаратор с всасывающим патрубком и обратная заслонка, сепаратор с антистатическим блоком фильтров и импульсной очисткой, блок вентилятора с двигателем 3 Вт, контейнер для стружки с заполняемым пакетом, электронное переключение с контролем потока воздуха
Электрооборудование		распределительный шкаф с главным выключателем и интегрированным фиксатором повторного пуска, устройством контроля загрязнённости фильтра с сигнальной лампой, системой управления задвижками и для макс. 8 станков
Размер ШхГхВ	750 x 1.070 (1.320) x 1.905 мм	1.520 (1.860) x 750 x 1.975 мм
Аспирационный штуцер Ø	125 мм	180 мм
Расход воздуха	1.250 м³/ч	2.500 м³/ч
Номинальная пропускная способность	**880 м³/ч**	**1.830 м³/ч**
Рабочая площадь фильтра	4,8 м²	9,6 м²
Уровень звука	**61 дБ(А)**	**65 дБ(А)**
Акцентный цвет	антрацитно-серый (RAL 7016)	
Содержание остаточной пыли	< 0,1 мг/м³	
Параметры подключения к сети, в В/Гц/кВт	**3 x 400 N/PE / 50 / 2,2**	**3 x 400 N/PE / 50 / 3,0**
Соединительный кабель	соединительный кабель 3 м со штекером CEE 5 x 16 A с фазовым коммутатором и розеткой CEE 5 x 16 A	
Масса	340 кг	400 кг
Цвет	светло-серый (RAL 7035)	
Применение	передвижной аспирационной установки для улавливания, транспортировки и сепарации сухой древесной и пластиковой пыли.	
Поставка	вкл. три одноразовый мешок для стружки 702F25=5	
Объем отсасываемой стружки	165 л	
Характеристики	компактная, экономящая пространство конструкция, максимальная степень пылеулавливания благодаря эффективной первичной сепарации и высокоэффективному фильтрованию, высокий КПД за счет расположенного на чистой стороне вентилятора, высокая мощность аспирации, долгий ресурс фильтра даже при высокой нагрузке, простота в работе и обслуживании	

- Оборудование выполняет критерии маркировочного знака H3 (содержание остаточной пыли 0,1 мг/м3).

Стационарные вытяжные системы

701Z60 / 701Z65 Пылеуловитель V80 Compact Mini

Артикул	701Z60	701Z65
Характеристики	**одновременной аспирации отходов с двух шарошечно-полировальных станков**	
Описание	аспирационный штуцер в верхней левой части, обратный поток воздуха через систему фильтрации, очистка через электропривод, фильтр мелких частиц, система управления задвижками, управление автоматическим запуском при работе станков с сухим контактом	
Размер ШхГхВ	865 x 840 x 2.322 мм	
Номинальная пропускная способность	**2.000 м³/ч**	
Уровень звука	**62 дБ(А)**	
Содержание остаточной пыли	< 0,1 мг/м³	
Параметры подключения к сети, в В/Гц/кВт	**3 x 400 N/PE / 50 / 2,2**	**1 x 230 N/PE / 50-60 / 2,2**
Соединительный кабель	соединительный кабель ок. 5 м со штекером (CEE 5 x 16 A) и розеткой (CEE 5x16 A)	соединительный кабель ок. 5 м со штекером CEE (2P+PE, 16A) и розеткой CEE (2 P+PE, 16 A)
Масса	400 кг	
Цвет	светло-серый (RAL 7035)	
Применение	для улавливания, транспортировки и сепарации сухой древесной и пластиковой пыли.	
Ø соединения	180 мм	
Объем отсасываемой стружки	68 л	
Характеристики	без регулятора частоты, макс. вакуум: 2.500 Па	регулируемая мощность аспирации благодаря регулятору частоты, макс. вакуум: 2.500 Па
Расходные материалы	702F251=3 Фильтр тонкой очистки - 2 шт., Размер ШхГхВ: 220 x 48 x 640 мм/ 220 x 48 x 870 мм 702F250=4 Пылеулавливающий фильтр ATEX - 25 шт. 702F253=10 Одноразовый мешок для стружки - 10 шт. 702F253=50 Одноразовый мешок для стружки - 50 шт. 702F254=1 Комплект сменных фильтров тонкой очистки	

- Вытяжные трубы и фитинги поставляются по запросу.

701Z80 / 701Z85 Пылеуловитель V80 Compact All-in-One

Артикул	701Z80	701Z85
Характеристики	**одновременной аспирации отходов с трех шарошечно-полировальных станков**	**одновременной аспирации отходов с пяти шарошечно-полировальных станков**
Описание	мощность аспирации регулируется регулятором частоты, аспирационный штуцер в верхней левой части, обратный поток воздуха через встроенную систему фильтрации, состоящую из фильтр-кассеты с рукавными фильтрами, фильтров тонкой и сверхтонкой очистки, очистка через электропривод, система управления задвижками, управление автоматическим запуском при работе станков через сухой контакт, управление при помощи сенсорного экрана, передвигаемый контейнер для сбора опилок	
Особенности оснащения		**противопожарная система**
Размер ШхГхВ	1.600 x 855 x 1.980 мм	2.420 x 890 x 2.400 мм
Номинальная пропускная способность	**3.000 м³/ч**	**5.700 м³/ч**
Уровень звука	**59 дБ(А)**	
Содержание остаточной пыли	< 0,1 mg/m³	
Параметры подключения к сети, в В/Гц/кВт	3 x 400 N/PE / 50 / 3,0	3 x 400 N/PE / 50 / 5,5
Соединительный кабель	соединительный кабель ок. 5 м со штекером CEE 5 x 16 A и розеткой CEE 5x16 A	
Масса	560 кг	840 кг
Цвет	светло-серый (RAL 7035)	
Применение	для улавливания, транспортировки и сепарации сухой древесной и пластиковой пыли.	
Поставка		противопожарная система
Ø соединения	200 мм	250 мм
Объем отсасываемой стружки	95 л	118 л
Расходные материалы	702F251=1 Фильтр тонкой очистки - 1 шт., Размер ШхГхВ: 575 x 575 x 97 мм 702F250=1 Пылеулавливающий фильтр ATEX - 20 шт. 702F252=10 Одноразовый мешок для стружки - 10 шт. 702F252=50 Одноразовый мешок для стружки - 50 шт. 702F254=1 Комплект сменных фильтров тонкой очистки	702F250=3 Пылеулавливающий фильтр ATEX - 25 шт. 702F251=2 Фильтр тонкой очистки - 1 шт., Размер ШхГхВ: 845 x 595 x 130 мм 702F252=10 Одноразовый мешок для стружки - 10 шт. 702F252=50 Одноразовый мешок для стружки - 50 шт. 702F254=2 Комплект сменных фильтров тонкой очистки

- Вытяжные трубы и фитинги поставляются по запросу.

Система удаления металлической пыли

701Z700 Установка для отсоса металлической пыли

Артикул	701Z700
Описание	контейнер-приемник для стружки, очищаемый фильтр
Размер ШхГхВ	740 x 610 x 1.150 мм
Номинальная пропускная способность	макс. 800 м³/ч
Рабочая площадь фильтра	2,4 м²
Параметры подключения к сети, в В/Гц/кВт	3 x 400 PE / 50 / 1,1
Соединительный кабель	соединительный кабель ок. 5 м со штекером CEE 4×16 A
Масса	70 кг
Цвет	серый
Применение	удаление металлической стружки и пыли
Ø соединения	150 мм

- Вытяжные трубы и фитинги поставляются по запросу.

Вытяжные системы для удаления пара

758Z100 Мобильный аспирационный и фильтрующий модуль с фильтром из активированного угля

Артикул	758Z100
Характеристики	режим рециркуляции (установка фильтрует пары и очищенный воздух вновь отводится в помещение), счётчик-регистратор числа часов работы для контроля ресурса фильтра, утилизация изношенных фильтров осуществляется вместе с промышленными отходами по типу бытовых отходов
Описание	2 системы со сменными фильтрами из активированного угля 616G123, система со сменными фильтрами включает в себя предварительный фильтр в качестве фильтра твердых частиц, главного фильтра и двух адсорбционных фильтров, взрывобезопасный вентилятор, вытяжной рукав (радиус вылета 1,7 м) с вытяжным колпаком (диаметр 200 мм), контроль за ресурсом фильтра с помощью счетчика-регистратора числа работы с предупредительной индикацией, 4 ролика с фиксаторами, высота вытяжного рукава ок. 2,1 м
Размер ШхГхВ	630 x 580 x 900 мм
Расход воздуха	600 м³/ч
Параметры подключения к сети, в В/Гц/кВт	3 x 400 N/PE / 50 / 1,5
Соединительный кабель	соединительный кабель 7 м со штекером CEE 5 x 16 A
Масса	120 кг
Применение	фильтрация паров любых литьевых смол, образующихся на производстве Ottobock
Расходные материалы	уголь активированный 616G123

760E20=* ATEX вытяжная система



760E20=2K

760E20=2K

Артикул	760E20=1K	760E20=2K	760E20=3K
Характеристики	**взрывобезопасный вентилятор**		
Описание	Два гибких канальных соединителя, канальный шумоглушитель, два переходника, 5-ступенчатая система управления ATEX с выключателем двигателя и положительным ТКС, резьбовой материал для винтового соединения отдельных компонентов		
Размер ШхГхВ	1.960 x 640 x 340 мм	1.960 x 740 x 440 мм	2.480 x 740 x 475 мм
Расход воздуха	**1.000 м³/ч**	**2.000 м³/ч**	**3.500 м³/ч**
Давление	480 Па	500 Па	230 Па
Параметры подключения к сети, в В/Гц/кВт	3 x 400 / 50 / 1,5	3 x 400 / 50 / 2,0	3 x 400 / 50 / 1,35
Соединительный кабель	Без соединительного кабеля, электрическое подключение силами заказчика		
Масса	110 кг	120 кг	130 кг
Ø соединения	200 мм	250 мм	315 мм

760E30=1 Вытяжная система

Артикул	760E30=1
Характеристики	**взрывобезопасный вентилятор**
Аспирационный штуцер Ø	200 мм
Расход воздуха	770 м³/ч
Давление	150 Па
Параметры подключения к сети, в В/Гц/кВт	1 x 230 N/PE / 50 / 0,2
Соединительный кабель	Кабель 15 м от вентилятора к главному выключателю, соединительный кабель 3 м от главного выключателя со штекером Schuko
Масса	4 кг
Поставка	Трубные зажимы, 2 шт. Резьбовые стержни, 2 шт. Гайки SK, 4 шт. Крепежные пластины, 2 шт. Болты и дюбели

760E15=1X230-50/60 Навесной вентилятор для рабочих мест для работ по ламинированию

Артикул	760E15=1X230-50/60
Размер ШхГхВ	765 x 345 x 440 мм
Аспирационный штуцер Ø	150 мм
Расход воздуха	1 200 м³/ч
Материал	сталь
Параметры подключения к сети, в В/Гц/кВт	1 x 200-240 N/PE / 50-60 / 0,75
Соединительный кабель	Кабель 8 м от вентилятора к главному выключателю, соединительный кабель 3 м от главного выключателя со штекером CEE (2 P+PE, 16 A) и розеткой CEE (2 P+PE, 16 A)
Цвет	светло-серый (RAL 7035)
Применение	для навесного шкафа 758Z111=*, рабочего места для работ по ламинированию с децентрализованной подачей вакуума 758Z113=*, рабочего места для работ по ламинированию с централизованной подачей вакуума 758Z116=*
Характеристики	**взрывобезопасный вентилятор**

Вытяжные системы для удаления сварочного дыма

760R1 Рукав для отсоса сварочного дыма

Артикул	760R1
Описание	расположенная внутри алюминиевая профильная конструкция с 3 шарнирами, алюминиевый фланец с разворотом 360°, шланг из ПВХ DN 160, вытяжной колпак (поликарбонат), термостойкий до 90 °C
Шланг Ø	160 мм
Рабочий диапазон	2 м
Масса	11 кг
Применение	для стандартных рабочих мест, рабочих столов, станков

760E1 Вентилятор

Артикул	760E1
В качестве	рукава для отсоса 760R1
Описание	без настенной консоли
Размер ШхГхВ	457 x 321 x 478 mm
Расход воздуха	1.500 м³/ч
Соединительный штуцер Ø	160 мм
Параметры подключения к сети, в В/Гц/кВт	3 x 400 PE / 50 / 0,9
Масса	17 кг

760B1 Настенный кронштейн

Артикул	760B1
Масса	1 кг
Применение	для настенного монтажа вентилятора 760E1 и вытяжного рукава 760R1

Комплектующие для вытяжных систем

760A41 Вытяжной рукав с настенным креплением

Артикул	760A41
Характеристики	с настенным креплением
Описание	гибкий вытяжной рукав с 3 шарнирами, прозрачный вытяжной колпак, настенный держатель с крепежным материалом
Расход воздуха	150 м³/ч
Материал	сталь, пластмасса
Ø трубы вытяжного рукава	75 мм
Ø вытяжного колпака	280 мм
Цвет шарнирных соединений	белый
Ø соединения	75 мм

625S70=* Электромодуль

Артикул	625S70=1	625S70=2
Для станков	Для станков (ленточный шлифовальный станок, ленточная пила, фрезерный станок для обработки углублений) без беспотенциального контакта и с электрическим подключением 3x 400 В, которые подключены к пылеуловителю.	Для станков (ленточный шлифовальный станок, ленточная пила, фрезерный станок для обработки углублений) без беспотенциального контакта и с электрическим подключением 1x 230 В, которые подключены к пылеуловителю.
Применение	Электромодуль управляет автоматическим запуском пылеуловителя, а также системой золотникового распределения пневматической задвижки.	



702Y77 Напольный колпак для сбора отходов

Артикул	702Y77
Размер ШхГхВ	300 x 180 x 195 мм
Материал	сталь
Соединительный штуцер Ø	100 мм
Цвет	светло-серый (RAL 7035)



702Y140=* / 702Y141=* Пневматическая блокировочная задвижка

Артикул	702Y140=100	702Y140=125	702Y140=150	702Y141=S100	702Y141=S125	702Y141=S150
Характеристики	без переключателя			с переключателем		
Размер ШхГхВ	420/650 x 270 x 150 мм					
Диаметр	100 мм	125 мм	150 мм	100 мм	125 мм	150 мм
Материал	оцинкованный					
Вольт	24V DC / 230V AC			24V DC		

702Y210=* Блокировочная задвижка, ручное управление

Артикул	702Y210=100	702Y210=125
Диаметр	100 мм	125 мм
Применение	для перекрывания разъема вытяжки вручную	

702F2=* Отсасывающий шланг



Артикул	702F2=100	702F2=125
В качестве	фрезерных и шлифовально-фрезерных станков	
Характеристики	трудновоспламеняемый согласно DIN 4102-B1, армирован неподвижно закрепленной спиралью из стальной проволоки	
Материал	полиуретан	
Ø	100 мм	125 мм
Масса нетто	0,48 кг/м	0,59 кг/м
Применение	для подключение станков к центральному трубопроводу аспирационной установки	

Просьба при заказе указывать длину.

702F5=* Хомут для шлангов

Артикул	702F5=1	702F5=2
Диапазоны диаметров закрепляемых шлангов	110 - 130 мм	90 - 110 мм
Масса	0,06 кг	0,05 кг

702Y180=* Труба



Образец заказа

Артикул	=	Ø	X	Длина
702Y180	=	100	X	500

Артикул	702Y180=*
Диаметр	100 мм, 125 мм, 140 мм, 150 мм, 160 мм, 180 мм, 200 мм, 224 мм, 250 мм, 280 мм, 300 мм
Длина	500 мм, 1000 мм, 3000 мм

702Y190=* Сегментное короткое колено

Образец заказа

Артикул	=	Ø	x	Ответвление <)
702Y190	=	100	x	45

Артикул	702Y190=*
Диаметр	100 мм, 125 мм, 140 мм, 150 мм, 160 мм, 180 мм, 200 мм, 225 мм, 250 мм, 280 мм, 300 мм
Ответвление	45 °, 90 °

702Y220=* Соединительная деталь

Образец заказа

Артикул	=	Ø
702Y180	=	100

Артикул	702Y220=*
Диаметр	80 мм, 100 мм, 125 мм, 140 мм, 150 мм, 160 мм, 180 мм, 200 мм, 224 мм, 250 мм, 300 мм
Применение	соединения труб

1 2 3 4 5 6 7 8 9 10 11 12 13 14 15 16 17 18 19

702Y250=* Переходник

Артикул	702Y250=100X80	702Y250=125X100	702Y250=125X80	702Y250=140X100	702Y250=140X125
Ø входа / выхода	100/80 мм	125/100 мм	125/80 мм	140/100 мм	140/125 мм

Артикул	702Y250=150X100	702Y250=150X125	702Y250=160X100	702Y250=160X140	702Y250=200X180
Ø входа / выхода	150/100 мм	150/125 мм	160/100 мм	160/140 мм	200/180 мм

702Y200=* Ответвитель

Артикул	702Y200=125X100X10	702Y200=125X125X10	702Y200=140X100X10	702Y200=140X100X12	702Y200=140X125X12	702Y200=140X140X10	702Y200=140X140X12	702Y200=160X140X10
Характеристики	ответвитель под углом 45°							
Ø 1	125 мм		140 мм					160 мм
Ø 2	100 мм	125 мм	100 мм		125 мм	140 мм		
Ø 3	100 мм	100 мм	100 мм	125 мм	125 мм	100 мм	125 мм	100 мм

Артикул	702Y200=160X140X12	702Y200=160X150X12	702Y200=160X150X15	702Y200=180X150X15	702Y200=180X160X10	702Y200=180X160X12	702Y200=180X160X15	702Y200=180X160X16
Характеристики	ответвитель под углом 45°							
Ø 1	160 мм			180 мм				
Ø 2	140 мм	150 мм			160 мм			
Ø 3	125 мм	125 мм	150 мм	150 мм	100 мм	125 мм	150 мм	160 мм

Артикул	702Y200=200X180X10	702Y200=200X180X12	702Y200=200X180X15	702Y200=200X180X16	702Y200=224X200X10	702Y200=224X200X12	702Y200=224X200X15	702Y200=224X200X16
Характеристики	ответвитель под углом 45°							
Ø 1	200 мм				224 мм			
Ø 2	180 мм				200 мм			
Ø 3	100 мм	125 мм	150 мм	160 мм	100 мм	125 мм	150 мм	160 мм

Артикул	702Y200=250X200X16	702Y200=250X224X10	702Y200=250X224X12	702Y200=250X224X15	702Y200=250X224X16	702Y200=280X250X12	702Y200=300X280X12
Характеристики	ответвитель под углом 45°						
Ø 1	250 мм					280 мм	300 мм
Ø 2	200 мм	224 мм				250 мм	280 мм
Ø 3	160 мм	100 мм	125 мм	150 мм	160 мм	125 мм	125 мм

702Y230=* Стяжной хомут

Образец заказа

Артикул	=	Ø
702Y230	=	100

Артикул	702Y230=*
Диаметр	80 мм, 100 мм, 125 мм, 140 мм, 150 мм, 160 мм, 180 мм, 200 мм, 224 мм, 250 мм, 280 мм, 300 мм

COOL-JET

Оборудование для глубокой вытяжки и быстроходные прессы

Оборудование для глубокой вытяжки 123
Комплектующие оборудования для глубокой вытяжки 126
Быстроходные прессы 127

Оборудование для глубокой вытяжки



755E60=* Вакуумный прибор для глубокой вытяжки

Артикул	755E60=350	755E60=570
Характеристики	**размеры рамДхШ: 570 x 350 мм**	**размеры рам ДхШ: 570 x 570 мм**
Описание	разъем для подключения к внешнему вакуумному насосу, мягкий прижимной коврик, вакуумный шланг 3 м Ø 13 мм, клапан с отдельной регулировкой для управления вакуумом и подачей воздуха, встроенный обратный клапан, возудшный фильтр, вакуумные шланги большого размера для обеспечения оптимальной мощности откачивания	
Размер ШхГхВ	360 x 660 x 180 мм	580 x 670 x 180 мм
Масса	18 кг	22 кг
Применение	для изготовления ложе стопы и стелек	для изготовления ложе стопы и стелек, обработки ортезов для голени (AFO)



755E61=* Вакуумный прибор для глубокой вытяжки

Артикул	755E61=1	755E61=2
Характеристики	**разъем для подключения к внешнему вакуумному насосу**, например, прибор для глубокой вытяжки 755E5 – электромагнитный клапан обеспечивает выполнение работ по глубокой вытяжке независимо друг от друга как на главном, так и подключенном приборе	**двухступенчатый поршневой насос** с сухим ходом (не требует масла, не требует технического обслуживания), 6 м³/ч, 200 мбар, управление от вакуумной автоматики
Описание	размеры рамы ДхШ: 570 x 350 мм, с поддержкой газовых пружин, регулируемое натяжение рамы, мягкий прижимной коврик, фильтр с водоотделителем, вакуумная автоматика	
Размер ШхГхВ	360 x 650 x 250 мм	
Параметры подключения к сети, в В/Гц/кВт	1 x 230 N/PE / 50-60 / 0,1	1 x 230 N/PE / 50-60 / 0,4
Соединительный кабель	соединительный кабель со штекером Schuko 1,5 м	
Масса	21 кг	30 кг

755E2 Установка для глубокой вытяжки термопластов и кожи

Артикул	755E2
Описание	с интегрированным и не требующим технического обслуживания вакуумным насосом, автоматизация вакуумного процесса осуществляется через реле давления (мин. 0,4 бар - макс. 0,8 бар)
Размер ШхГхВ	960 x 1.050 x 1.070 мм
Рабочая поверхность ШхГ	685 x 850 мм
Параметры подключения к сети, в В/Гц/кВт	3 x 400 N/PE / 50 / 0,8
Масса нетто	180 кг
Соединительный кабель	3 м со штекером CEE 5 x 16 A и розеткой CEE 5 x 16 A
Цвет	светло-серый (RAL 7035)
Вакуумный насос без масла	25 м³/ч
Применение	для ортезов, ортезов туловища, системных сидений

755E5 Установка для глубокой вытяжки, применяемая при изготовлении ортопедической обуви

Артикул	755E5
Описание	настольная установка, оснащенная централизованой системой зажима UNI-LOCK, вертикальная направляющая рамки, автоматическая настройка вакуума, электронно-управляемое реле времени нагрева с помощью кварцевого источника, освещение рабочего места галогенным светильником, решетка выдвигается и откидывается вверх, встроенный вакуумный насос 10 м³/ч (без масла) и полностью интегрированная система охлаждения COOL-TEC
Размер ШхГхВ	750 x 590 x 1.050 мм
Рабочая поверхность ШхГ	600 x 450 мм
Параметры подключения к сети, в В/Гц/кВт	3 x 400 N/PE / 50 / 5,9
Соединительный кабель	3 м со штекером CEE 5 x 16 A и розеткой CEE 5 x 16 A
Расход воздуха	200 л/мин
Рабочее давление	4 - 8 бар
Масса	150 кг
Цвет	пыльно-серый (RAL 7037), светло-серый (RAL 7035)
Нагрев	5.400 Вт
Вакуумный насос без масла	10 м³/ч

- Переключатель выбор ступени нагрева, опционально поставляется с тремя режимами. Для системы охлаждения COOL-TEC требуется подключение к внешней линии подачи сжатого воздуха.

755E62 Прибор для глубокой вытяжки

Артикул	755E62
Описание	**нагрев:** 7800 Вт, 12 инфракрасных кварцевых излучателя с отдельными рефлекторами, 2-х зонная схема соединений **автоматика нагрева:** электронная регулировка панельного отопления по времени: автоматически отключается при достижении единицы времени. время нагрева устанавливается кодовым переключателем, светодиодная индикация / индикация оставшегося времени 30-199 с **вакуумный агрегат:** 2 шт. по 0,45 кВт 12 м³/ч двухступенчатый – без масла – не требует технического обслуживания **пылеулавливающий фильтр:** 2 шт., патронные фильтры большого размера **размер рамы:** 870 x 660 мм / с перемещением по вертикали, рабочая поверхность с возвышением до уровня расположения материала, опциональная рама-переходник 600 x 450 мм для изготовления пробной обуви (размер 755Y82) **направляющая рамы:** 16 шариковых подшипников в оцинкованных стальных профилях **замок рамы:** центральный замок справа **замок UNILOCK:** однорычажная система крепления материала без быстрозажимного приспособления – UNILOCK позволяет закреплять материал в листах или прижимные коврики толщиной от 0,1 до 12,0 мм бех подгонки. **освещение рабочего места:** галогенный светильник – 12В / 2 x 35Вт **вакуумная автоматика:** при включении прибора самостоятельно включается насос и вновь отключается при достижении номинальной величины вакуума. Автоматический контроль наличия постоянной величины вакуума в системе. **внешний разъем вакуума:** в серийном исполнении, муфта согласно DIN. Удаленное управление осуществляется с помощью внешних устройств. **система охлаждения COOL-TEC:** встроенная система охлаждения позволяет охлаждать термопластичный материал после вытяжки с помощью регулируемых, специальных воздушных форсунок. Подача сжатого воздуха осуществляется через внешнюю систему, во внутреннем контуре давление воздуха понижается до 1,5 бар.
Размер ШхГхВ	1.140 x 860 x 1.880 мм
Параметры подключения к сети, в В/Гц/кВт	3 x 400 N/PE / 50 / 8,3
Соединительный кабель	соединительный кабель 3,5 м со штекером CEE 5 x 16 A с фазовым коммутатором и розеткой CEE 5 x 16 A
Расход воздуха	200 л/мин
Рабочее давление	4 - 8 бар
Цвет	светло-серый (RAL 7035)
Применение	для изготовление ложе стопы, традиционное изготовление стелек, изготовление пробной обуви, обработка волокнистых композиционных материалов

- Для системы охлаждения требуется подключение к внешней линии подачи сжатого воздуха.

Комплектующие оборудования для глубокой вытяжки

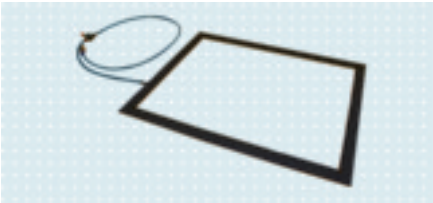

755Y78 Вакуумная рама

Артикул	755Y78
Описание	соединительный шланг, клапан, изоляция рамы для накладывания
Размер ШхГхВ	595 x 435 x 5 мм
Для станков	установки для глубокой вытяжки 755E5
Применение	работы с материалами Easypreg

755Y75=2 / 755Y76=1 / 755Y11 / 755Y11=2 Прижимной коврик



Артикул	755Y75=2	755Y76=1	755Y11	755Y11=2
Размер ШхГхВ	700 x 400 x 2 мм	700 x 700 x 2 мм	850 x 680 x 1,5 мм	650 x 450 x 1,5 мм
Для станков	для глубокой вытяжки 755E60=350 и вакуумного прибора для глубокой вытяжки 755E61=1	для глубокой вытяжки 755E60=570 и вакуумного прибора для глубокой вытяжки 755E61=2	установки для глубокой вытяжки 755E2	установки для глубокой вытяжки 755E5
Цвет	серый, черный			

755Y77 / 755Y79=1 Блоковочный мат, силиконовый

Артикул	755Y77	755Y79=1
Характеристики	теплостойкий	
Размер ШхГхВ	600 x 450 x 2 мм	890 x 710 x 2 мм
Материал	силикон	
Для станков	установки для глубокой вытяжки 755E5	установки для глубокой вытяжки 755E2
Цвет	прозрачный	красный
Применение	глубокой вытяжки конструкций из материалов Easypreg	

758F32 Тумбочка для установки для глубокой вытяжки 755E5

Артикул	758F32
Описание	2 полки, на верхней рабочей поверхности можно размещать циркуляционный термошкаф 701E51=32, 4 фиксируемых направляющих ролика
Размер ШхГхВ	630 x 575 x 780 мм
Материал	сталь, мультиплексная столешница
Для станков	установки для глубокой вытяжки 755E5
Масса	45 кг
Цвет	светло-серый (RAL 7035)

758F35=* Тумбочка с паро- и теплоотводом

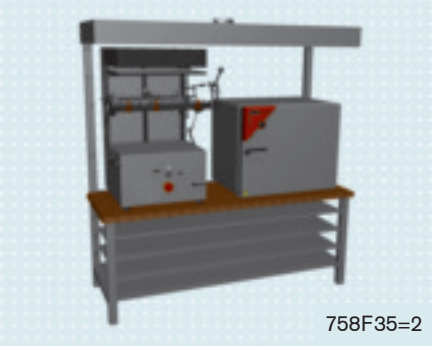
758F35=2

Артикул	758F35=1.5	758F35=2
Описание	нижняя рама из стали, мультиплексная столешница, аспирационный разъем для подключения к центральной аспирационной установке, 4 полки	
Размер ШхГхВ	**1.500 x 750 x 2.200 мм**	**2.000 x 750 x 2.200 мм**
Аспирационный штуцер Ø	125 мм	
Расход воздуха	рекомендуется 250 м³/ч	
Материал	сталь, дерево	
Масса	177,3 кг	220 кг
Цвет	светло-серый (RAL 7035)	
Применение	для одновременного размещения установки для глубокой вытяжки 755E5 и термошкафа 701E90	

Быстроходные прессы

701L501 / 701L500 Быстроходный пресс

Артикул	701L501	701L500
Описание	2 ортопедические пресс-формы, система долговременного зажима, тумбочка с 3-мя полками, черная клавиша для непрерывной или пошаговой подачи сжатого воздуха, красная клавиша для стравливания сжатого воздуха, 4 манометра, система быстрой смены подушки пресса, подключение к внешнему компрессору	1 ортопедическая пресс-форма, система долговременного зажима, черная клавиша для непрерывной или пошаговой подачи сжатого воздуха, красная клавиша для стравливания сжатого воздуха, 2 манометра, система быстрой смены подушки пресса, подключение к внешнему компрессору
Размер ШхГхВ	550 x 650 x 2.000 мм	250 x 500 x 1.200 мм
Материал	сталь	
Акцентный цвет	светло-серый (RAL 7035)	
Рабочее давление	8 бар	
Масса	115 кг	45 кг
Цвет	светло-серый (RAL 7035)	
Применение	для обувных колодок высотой до 450 мм	
Поставка	1 цельная подушка, плоская 702L181, 1 пресс-подушка средней высоты 702L182, без компрессора	без подушки, без компрессора
Указания	Акцентный цвет по выбору заказчика после предварительного запроса. По желанию мы поставляем пресс с интегрированным компрессором.	По запросу возможны следующие опции: - акцентные цвета по выбору заказчика - пресс для обувных колодок высотой до 600 мм - пресс с интегрированным компрессором
Расходные материалы	702L181 Цельная подушка, плоская 702L182 Пресс-подушка средней высоты	

701R20=45C Пресс Master 45C

Артикул	701R20=45C
Описание	быстросъемная система подушек пресса, подушки пресса заполнены жидкостью, 6 пар прессовых пластин, компрессор в тумбе, манометр
Размер ШхГхВ	450 x 645 x 1.910 мм
Цвет	белый алюминий (RAL 9006)
Акцентный цвет	черно-серый (RAL 7021)
Параметры подключения к сети, в В/Гц/кВт	1 x 230 N/PE / 50 / 0,75
Масса нетто	135 кг
Соединительный кабель	соединительный кабель со штекером Schuko 3 м
Применение	ремонт подошв и каблуков

Вакуумные насосы

Переносные вакуумные насосы 131
Стационарные вакуумные насосы 133
Комплектующие для вакуумных насосов 134

Переносные вакуумные насосы

755E600=220 Вакуумная установка

Артикул	755E600=220
Описание	два вакуумных контура с отдельным управлением с 6 точками отбора вакуума, 3 шаровых крана для регулировки вакуума, 6 расположенных снаружи фильтров, 2 расположенные снаружи емкости для воды, емкость для воды служит одновременно вакуум-камерой, сенсорный экран с таймером и функцией сигнализации и предупредительного сигнала при полном заполнении емкости для воды, вкл. защитную пленку для сенсорного экрана 755Z44
Размер ШхГхВ	430 x 390 x 210 мм
Вакуум, регулируемый	220 mbar (=78 %)
Производительность отсоса	**25 л/мин** **1,5 м³/ч**
Параметры подключения к сети, в В/Гц/кВт	1 x 230 N/PE / 50 / 0,11
Соединительный кабель	соединительный кабель со штекером Schuko 2 м
Масса	15 кг
Цвет	Белая сигнальная (RAL 9003)
Применение	изготовление тонкостенных ламинатов из литьевой смолы, для термопластической формовки полимеров
Ø соединения	6 мм
Расходные материалы	защитную пленку для сенсорного экрана 755Z44 755Z20=2 Фильтр 616R2=10X2 Шланг из ПВХ
Запасные части	755Z39=1 Сменный фильтр вкл. муфту - фильтр 755Z20=2 1 шт., соединительный шланг Ø 6 мм между фильтром и муфтой 1 шт., быстроразъемная муфта 1 шт., **без шарового крана** 755Z39=2 Сменный фильтр вкл. муфту - фильтр 755Z20=2 1 шт., соединительный шланг Ø 6 мм между фильтром и муфтой 1 шт., быстроразъемная муфта 1 шт., **с шаровым краном**
Опциональные комплектующие	Шланг низкого давления 616R2=10X2 (Внутренний Ø 6 mm, Просьба при заказе указывать требуемую длину в метрах)



755E70=2 Вакуумный насос без накопителя

Артикул	755E70=2
Описание	емкость для конденсата, фильтр, вакуумметр, отбор вакуума через шаровой кран
Размер ШхГхВ	400 x 285 x 210 мм
Материал	сталь
Уровень звука	60 дБ(А)
Производительность отсоса	**200 л/мин** **12 м³/ч**
Конечное давление	50 мбар
Параметры подключения к сети, в В/Гц/кВт	1 x 230 N/PE / 50-60 / 0,5
Соединительный кабель	соединительный кабель со штекером Schuko 2 м
Разъем шланга на выходе Ø	13 мм
Масса	24 кг
Цвет	светло-серый (RAL 7035)
Опциональные комплектующие	- Вакуумный шланг 616R25=3 (внутр. Ø 13 мм, с проволочной спиралью, длина 3 м) - Вакуумный шланг 616R25=10 (внутр. Ø 13 мм, с проволочной спиралью, длина 10 м) - Масло для вакуумного насоса 633X96=1 (объем 1 литр)

755E80=* Мобильный вакуумный насос с емкостью

Артикул	755E80=1	755E80=2
Описание	емкость на 25 л, рама на роликах с ручкой, фильтр, вакуумметр, емкость для конденсата, индикатор уровня, Шланг низкого давления 616R6 2 м	
Размер ШхГхВ	526 x 437 x 830 мм	595 x 520 x 831 мм
Уровень звука	66 дБ(A)	
Производительность отсоса	**416 л/мин** **25 м³/ч**	**667 л/мин** **40 м³/ч**
Конечное давление	5 мбар	
Емкость ресивера	25 л	
Параметры подключения к сети, в В/Гц/кВт	3 x 400 N/PE / 50-60 / 0,75	3 x 400 N/PE / 50-60 / 1,1
Соединительный кабель	соединительный кабель 5 м со штекером CEE 5×16 A и розеткой CEE 5×16 A	
Разъем шланга на выходе Ø	25 мм	
Масса	65 кг	71 кг
Цвет	светло-серый (RAL 7035)	
Применение	для подачи вакуума при работе с термопластичными материалами	
Трубное соединение	1" G	
Опциональные комплектующие	Масло для вакуумного насоса 633X96=2 (объем 1 Литр) Шланг низкого давления 616R6 (Внутренний Ø 25 mm, Просьба при заказе указывать требуемую длину в метрах)	

Стационарные вакуумные насосы

755E100 / 755E110 Стационарный вакуумный насос с ёмкостью

Артикул	755E100	755E110
Описание	циркуляционная смазка, сепаратор масляного тумана, система охлаждения воздуха, фильтр, емкость на 100 л, автоматика включения/выключения при достижении номинального вакуума	
Размер ШхГхВ	1.260 x 493 x 985 мм	1.260 x 420 x 985 мм
Материал	сталь	
Уровень звука	66 дБ(A)	68 дБ(A)
Производительность отсоса	**667 л/мин** **40 м³/ч**	**1.750 l/min** **105 m³/h**
Конечное давление	10 мбар	
Емкость ресивера	100 л	
Параметры подключения к сети, в В/Гц/кВт	3 x 400 N/PE / 50 / 1,1	3 x 400 N/PE / 50 / 2,2
Соединительный кабель	соединительный кабель 3 м со штекером CEE 5x16 A и розеткой CEE 5x16 A	
Масса	109 кг	137 кг
Цвет	синий, серый	
Применение	центральная система подачи вакуума	
Трубное соединение	1½"G	
Опциональные комплектующие	Масло для вакуумного насоса 633X96=2 (объем 1 Литр)	- Масло для вакуумного насоса 633X53=1 (объем: 1 Литр) - Масло для вакуумного насоса 633X53=5 (объем: 5 литров) - Масло для вакуумного насоса 633X96=3 (объем: 5 литров)

Комплектующие для вакуумных насосов

755H2 Блок регулировки подачи вакуума

Артикул	755H2
Описание	разъем для подключения к центральному вакуумному насосу, с помощью двух регулировочных вентилей можно выполнять регулировку двух различных вакуумных контуров независимо друг от друга, индикация с помощью вакуумметра, вакуумный шланг 3 м (диаметр 13 мм), вакуумный шланг 2 шт. по 0,5 м (диаметр 6 мм), шаровой кран 2 шт.
Размер ШхГхВ	220 x 82 x 125 мм
Разъем шланга на входе Ø	13 мм
Разъем шланга на выходе Ø	6 мм
Масса	2,25 кг
Цвет	светло-серый (RAL 7035)

616R2=10X2 / 616R25=3 / 616R25=10 / 616R6 Шланг низкого давления

Артикул	616R2=10X2	616R25=3	616R25=10	616R6
Описание				с проволочной спиралью
Длина		3.000 мм	10.000 мм	
Внутренний Ø	6 мм	13 мм		25 мм
Масса	0,06 кг/м	0,75 кг	2,5 кг	0,52 кг
Указания	Просьба при заказе указывать требуемую длину в метрах.			Просьба при заказе указывать требуемую длину в метрах.

755Y8=* Винтовой хомут

Артикул	755Y8=6	755Y8=9
Характеристики	с блестящей оцинковкой	
Описание	с винтом со шлицем	
Для шланга	616R7=6	616R7=9
Ширина затягивания	от 11 до 16 мм	от 12 до 20 мм
Масса	0,1 кг	0,15 кг

Компрессоры

Мобильные компрессоры 137
Стационарные компрессоры 138
Комплектующие для компрессоров 139

Мобильные компрессоры

755K5 Компрессор

Артикул	755K5
Характеристики	Компрессор, компактный
Размер ШхГхВ	380 x 380 x 480 мм
Уровень звука	45 дБ(A)
Объем всасываемого воздуха	50 л/мин
Емкость напорного резервуара	15 л
Параметры подключения к сети, в В/Гц/кВт	1 x 230 N/PE / 50 / 0,34
Соединительный кабель	соединительный кабель со штекером Schuko 1,5 м
Рабочее давление	8 бар
Масса	26 кг
Цвет	серый

755K1 компрессор

Артикул	755K1
Характеристики	Компрессор, мобильный
Описание	поршневой компрессор с цилиндром, полностью автоматическая эксплуатация с пневматическим выключателем с разгрузочным устройством при пуске и защитным автоматом двигателя, включатель/выключатель, фильтр на всасывающей линии с шумоглушителем, манометр, фильтр-редуктор со шланговой муфтой с автоматическим отключением и насадкой Ø 6 мм, предохранительный и обратный клапан, водоспускной кран компрессионного резервуара, колеса, штанга для передвижения, ручка для переноски
Размер ШхГхВ	410 x 970 x 770 мм
Уровень звука	79 дБ(A)
Объем всасываемого воздуха	350 л/мин
Эффективная производ-ть	при рабочем давлении 6 бар: 230 л/мин
Шланг Ø	6 мм
Емкость напорного резервуара	40 л
Параметры подключения к сети, в В/Гц/кВт	1 x 230 N/PE / 50 / 1,9
Соединительный кабель	3 м со штекером Schuko
Масса	63 кг
Цвет	желтый
Макс. рабочее избыточное давление	10 бар
Расходные материалы	Масло для компрессора 633X11=1, 0,5 л

- Компрессор прошел типовые приемочные испытания (ZUA), на месте эксплуатации нет необходимости в приемке со стороны TÜV

Стационарные компрессоры

755K2 / 755K3 / 755K6 Компрессор

Артикул	755K2	755K3	755K6
Характеристики	Стационарный компрессор	Стационарный компрессор, Компрессор со звукоизолирующим кожухом	Компрессор со звукоизолирующим кожухом
Описание	одноступенчатый поршневой компрессор с 2 цилиндрами, полностью автоматическая эксплуатация с пневматическим выключателем с разгрузочным устройством при пуске и защитным автоматом двигателя, включатель/выключатель, фильтр на всасывающей линии с шумоглушителем, виброизоляция компрессора/двигателя и компрессионного резервуара резинометаллическими упругими элементами, компрессионный резервуар прошел официальные приемочные испытания и имеет сертификат, предохранительный и обратный клапан, манометр, контрольное присоединение для TÜV, шланговая муфта с автоматическим отключением (Ø 6 мм), сливное отверстие для конденсата		виброизоляция, шумоизоляция, холодоосушитель, двустенной полиэтиленовый колпак, электронная система регулировки и контроля работы
Размер ШхГхВ	350 x 1.100 x 850 мм	470 x 1.190 x 1.100 мм	620 x 980 x 1.480 мм
Уровень звука	77 дБ(A)	67 дБ(A)	
Объем всасываемого воздуха	440 л/мин		600 л/мин
Эффективная производ-ть	при рабочем давлении 6 бар: 300 л/мин		600 л/мин
Шланг Ø	6 мм		19 мм
Емкость напорного резервуара	90 л		215 л
Параметры подключения к сети, в В/Гц/кВт	3 x 400 PE / 50 / 2,4		3 x 400 N/PE / 50 / 4,0
Соединительный кабель	3 м со штекером CEE 5 x 16 A и розеткой CEE 5 x 16 A		соединительный кабель 5 м со штекером CEE 5 x 16 A с фазовым коммутатором и розеткой CEE 5 x 16 A
Масса	90 кг	145 кг	290 кг
Цвет	оранжевый		
Макс. рабочее избыточное давление	10 бар		8 бар
Расходные материалы	Масло для компрессора 633X11=2, 1 л		Масло для компрессора JAM-53.08.0205.0, 4 л

- Компрессорные установки 755K2/ 755K3 прошли типовые приемочные испытания (ZUA) и не требуют на месте эксплуатации приемки со стороны TÜV.

Комплектующие для компрессоров

755Y5=* Редукционный клапан с фильтром

Артикул	755Y5=1/4"	755Y5=3/8"	755Y5=1/2"
Описание	манометр, емкость из прозрачного пластика		
Материал	латунь		
Резьба	1/4" внутр.	3/8" внутр.	1/2" внутр.
Масса	0,45 кг	0,9 кг	1,65 кг
Применение	очистка воздуха от масла и воды		
Опциональные комплектующие	755X99=2 монтажная пластина, крепежные болты, дюбели		

755Y7=* Блок технического обслуживания

Артикул	755Y7=1/4"	755Y7=3/8"	755Y7=1/2"
Описание	фильтр-редуктор с манометром, емкость из прозрачного пластика, маслораспылитель		
Материал	латунь		
Резьба	1/4" внутр.	3/8" внутр.	1/2" внутр.
Масса	1,35 кг	1,4 кг	2,3 кг
Применение	очистка воздуха от масла и воды		
Расходные материалы	633X44 Специальное масло, ежедневной смазки инструментов, работающих на сжатом воздухе, 1 л		
Опциональные комплектующие	755X99=1 монтажная пластина, крепежные болты, дюбели		

755Y17=* Спиральный шланг подачи сжатого воздуха

Артикул	755Y17=2.5	755Y17=5
Описание	фитинги для подключения смонтированы на обеих сторонах, защита от перегиба	
Материал	полиамид	
Длина рабочей части	2,5 м	5 м
Внутренний Ø	6 мм	
Внешний Ø	8 мм	
Наружная соединительная резьба	R1/4"	
Масса	0,21 кг	0,4 кг
Применение	до 12 бар	

- Использовать только в комбинации с переходником 755Y1=1/4"i и ниппелем 755Y4=1/4"i.

616R7=* Тканевый шланг с оплеткой из ПВХ

Артикул	616R7=6	616R7=9
Описание	с тканевой прокладкой	
Внутренний Ø	6 мм	9 мм
Толщина стенки	3 мм	
Масса	0,1 кг	0,15 кг
Применение	для уровней рабочего давления до 15 бар	

616R7=6

Просьба при заказе указывать длину в метрах.

755Y1=* Односторонняя муфта

Артикул	755Y1=1/2"A	755Y1=3/8"A	755Y1=1/4"I	755Y1=3/8"I
Характеристики	масло-, бензо- и термостойкая до 120 °C			
Материал	латунь			
Наружная резьба	1/2"	3/8"	-	
Внутренняя резьба	-		1/4"	3/8"
Масса	0,11 кг		0,1 кг	
Применение	для уровней давления от 1 до 25 бар			

755Y1=3/8"A


755Y1=1/4"I

755Y1=3/8"I

755Y2=* Односторонняя муфта

Артикул	755Y2=6	755Y2=9
Характеристики	масло-, бензо- и термостойкая до 120 °C	
Материал	латунь	
Для шлангов с Ø	6 мм	9 мм
Масса	0,12 кг	
Применение	для подключения шланга, для уровней давления от 1 до 25 бар	



755Y3=* Насадка

Артикул	755Y3=6	755Y3=9
Материал	латунь	
Для шлангов с Ø	6 мм	9 мм
Масса	0,015 кг	0,020 кг
Применение	для подключения шланга	



755Y4=* Ниппель

Артикул	755Y4=1/4"A	755Y4=3/8"A	755Y4=1/4"I	755Y4=3/8"I
Материал	латунь			
Наружная резьба	1/4"a	3/8"	-	
Внутренняя резьба	-		1/4"	3/8"
Масса	0,11 кг			
Применение	для резьбовых соединений			



755Y15=* Тройник

Артикул	755Y15=2	755Y15=3
Характеристики	масло-, бензо- и термостойкая до 120 °C	
Материал	латунь	
Резьба	R3/8´´ наружн.	
Отводы	2	3
Масса	0,32 кг	0,485 кг
Применение	для уровней давления от 1 до 25 бар	

755Y16=* Резьбовая шланговая насадка

Артикул	755Y16= 3/8"X6	755Y16= 1/2"X6	755Y16= 3/8"X9	755Y16= 1/2"X9	755Y16= 1"X25
Материал	латунь				
Резьба	R3/8"	R1/2"	R3/8"	R1/2"	R1"
Ширина зева	19	24	19	24	38
Масса	0,026 кг	0,041 кг	0,032 кг	0,045 кг	0,06 кг
Применение	для подключения шланга 6 мм		для подключения шланга 9 мм		для подключени я шланга 25 мм

755Y28=1/2X3/8 Ниппель

Артикул	755Y28=1/2X3/8
Материал	латунь
Исходная резьба	R1/2"
Для перехода на резьбу	3/8"
Масса	0,04 кг

755Y8=* Винтовой хомут

Артикул	755Y8=6	755Y8=9
Характеристики	с блестящей оцинковкой	
Описание	с винтом со шлицем	
Для шланга	616R7=6	616R7=9
Ширина затягивания	от 11 до 16 мм	от 12 до 20 мм
Масса	0,1 кг	0,15 кг

ACTIONS

Пневматическое оборудование

Пневмодолото 145
Пневматическая пила для резки гипса 145
Пневмодрель 146
Пневматическая мешалка 146
Пневматический скобозабивной пистолет 147
Пистолет-краскораспылитель 147
Продувочный пистолет 147
Прибор для проверки давления в шинах 148
Комплект оснастки для нанесения покрытий 148
Сушка гипса сжатым воздухом 148
Комплектующие 149

Пневмодолото

756E4 Пневмодолото

Артикул	756E4
Описание	пластиковый кейс с острым зубилом длиной 175 мм, плоское зубило длиной 175 мм, зубило для разрубки листового металла длиной 175 мм, зубило для резки листового металла длиной 175 мм, зубило для рубки болтов длиной 175 мм, инструментальное масло
Уровень звука	96,7 дБ(A)
Число ударов	3.000 мин
Ход зубила	65 мм
Зажим	(шестигранный) 10 мм
Шланговое соединение	через ниппель
Расход воздуха	240 л/мин
Номинальное рабочее давление	макс. 7 бар
Масса	1,5 кг
Расходные материалы	756Y9=175 Зубило – Длина x Ширина: 180 x 50 мм 756Y9=250 Зубило – Длина x Ширина: 250 x 20 мм

- Эксплуатация разрешена только в комбинации с блоком технического обслуживания 755Y7 (стр 140, 150).

Пневматическая пила для резки гипса

756D2 Дисковая пневматическая пила

Артикул	756D2
Описание	1 шланг отработанного воздуха, 1 стальной пильный диск, с тефлоновым покрытием, 1 упор ограничения глубины, 1 шестигранный ключ, 1 вилочный ключ
Уровень звука	78 ± 2 дБ(A)
Мощность двигателя	при рабочем давлении 6 бар: 0,29 кВт
Частота вращения пилы	20.000 мин
Шланговое соединение	через ниппель
Расход воздуха	при рабочем давлении 6 бар: 570 л/мин
Масса	0,74 кг
Расходные материалы	756Y1=45 Цельное дисковое полотно – Ø 45 мм 756Y1=65 Цельное дисковое полотно – Ø 65 мм 756Y1=80 Цельное дисковое полотно – 80 мм 756Y23 Сегментное дисковое полотно – 60 мм 756Y27 Алмазное дисковое полотно – Ø 63,5 мм

- Эксплуатация разрешена только в комбинации с блоком технического обслуживания 755Y7 (стр 140, 150).

Пневмодрель

756D1 Пневмодрель

Артикул	756D1
Описание	быстрозажимной сверлильный патрон, вставной ниппель R 1/4"
Частота вращения	2.200 мин
Уровень звука	81,2 дБ(A)
Макс. диаметр сверл, зажимаемых в патроне	1 - 10 мм
Мощность двигателя	0,5 кВт
Шланговое соединение	через ниппель с внутренней резьбой 1/4“
Расход воздуха	470 - 520 л/мин
Рабочее давление	6,3 бар
Масса	0,9 кг

- Эксплуатация разрешена только в комбинации с блоком технического обслуживания 755Y7=* (стр 140, 150).

Пневматическая мешалка

756D3 Пневматическая мешалка

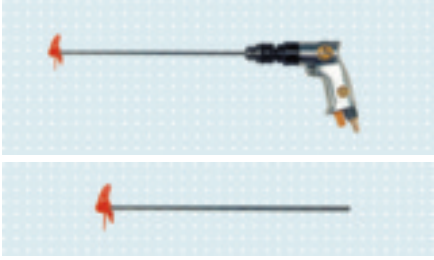

Артикул	756D3
Описание	быстрозажимной сверлильный патрон, вставной ниппель R 1/4"
Частота вращения	2.200 мин
Уровень звука	81,2 дБ(A)
Макс. диаметр сверл, зажимаемых в патроне	1 - 10 мм
Мощность двигателя	0,5 кВт
Шланговое соединение	через ниппель с внутренней резьбой 1/4“
Расход воздуха	470 - 520 л/мин
Рабочее давление	6,3 бар
Масса	1,39 кг
Применение	перемешивание материалов для нанесения покрытий
Расходные материалы	746A8 Мешалка

- Эксплуатация разрешена только в комбинации с блоком технического обслуживания 755Y7=* (стр 140, 150).

Пневматический скобозабивной пистолет

756E50=* Пневматический скобозабивной пистолет

Артикул	756E50=1	756E50=2
Характеристики	для скоб высотой 6 – 14 мм и шириной спинки 9 мм	для скоб высотой 6 – 14 мм и шириной спинки 12,5 мм
Размер ШхГхВ	225 x 40 x 155	
Рабочее давление	4 – 8,4 бар	
Расход воздуха	0,5 л на каждую забивку л/мин	
Масса	0,95 кг	
Расходные материалы	756Y500=9x12 Скобы – Высота 12 мм, 10.000 шт. 756Y500=9x14 Скобы – Высота 14 мм, 10.000 шт.	756Y500=12.5x12 Скобы – Высота 12 мм, 10.000 шт. 756Y500=12.5x14 Скобы – Высота 14 мм, 10.000 шт.

- Эксплуатация разрешена только в комбинации с пневмоблоком 755Y7=* (стр 140, 150).

Пистолет-краскораспылитель

746A3 Пистолет-краскораспылитель

Артикул	746A3
Описание	пластиковый стакан для краски (объем 0,6 л), резьбовая крышка, плавная регулировка круглой и плоской струи, ниппель для односторонней муфты
Сопло Ø	1,5 мм
Расход воздуха	200 - 300 л/мин
Рабочее давление	2 - 3 бар
Масса	0,77 кг

Продувочный пистолет

755Y100=* Продувочный пистолет

Артикул	755Y100	755Y100=1
Характеристики	особенно удобное исполнение, Регулировка силы сжатого воздуха при помощи ручки	
Материал	пластик, латунь	
Соединение		через ниппель
Шланговое соединение	внутренней резьбой 1/4“	
Рабочее давление	макс. 16 бар	
Масса	0,12 кг	0,23 кг
Цвет	синий	
Объемный расход воздуха	500 л/мин	

Прибор для проверки давления в шинах

755Y9 Прибор для проверки давления в шинах

Артикул	755Y9
Описание	автомобильный рычажный штепсельный ниппель и ниппель для накачивания шин кресел-колясок, манометр в защитном резиновом кожухе, вставной ниппель для односторонней муфты
Материал	алюминий
Масса	1 кг

Комплект оснастки для нанесения покрытий

746B20 Комплект оснастки для нанесения покрытий

Артикул	746B20
Описание	пистолет-распылитель, навесной напорный баллон 746A9, круглый баллон PE 642B17, резьбовая крышка 642Y17, редуктор давления
Применение	для подключения к центральному редуктору давления (стр 150), для использования в комбинации с кабиной для окрашивания распылением 758Z60=*

- Для работы с комплектом для нанесения покрытий 746B20 мы рекомендуем использовать наши практичные кабины для окрашивания распылением с комплектующими (стр 67).

Сушка гипса сжатым воздухом

756G9 / 756Y90 Сушка гипса сжатым воздухом

Артикул	756G9	756Y90
Характеристики	**Начальный пневматический комплект для обработки гипса**	**Расходный пневматический комплект для обработки гипса**
Применение	для сушки гипса (пористого гипса, алебастра) — сжатый воздух вытесняет большую часть излишков воды из гипса, не повреждая гипсовую модель. Таким образом, значительно сокращается время сушки.	
Поставка	756Y91=1 Закладной РСУ для гипса, 5 шт. 756Y91=2 Шланг, пористый, 5 м 756Y91=3 Пробка для пористого шланга, 5 шт. Пневматический комплект, состоит из шланга для сжатого воздуха с быстроразъемными муфтами и шаровым краном для регулировки потока сжатого воздуха, 1 шт.	756Y91=1 Закладной РСУ для гипса, 5 шт. 756Y91=2 Шланг, пористый, 5 м 756Y91=3 Пробка для пористого шланга, 5 шт.
Характеристики	Адаптер, устойчивый к воздействию температуры до 130 °C, для использования гипсовой модели при обработке материалов PrePreg	

Комплектующие

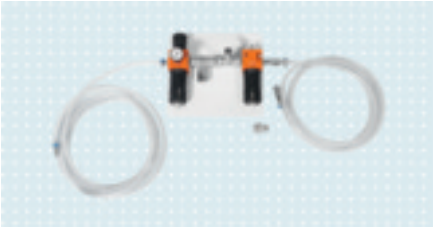

755Y550=1/2 Комбинированный блок

Артикул	755Y550=1/2
В качестве	Пневматическая мешалка 756D3, Комплект оснастки для нанесения покрытий 746B20
Описание	фильтр-редуктор с манометром и маслораспылителем, шлангопровод подвода сжатого воздуха 3 м, шлангопровод сжатого воздуха 5 м, монтажная пластина, специальное масло 633X44
Размеры опорной пластины	280 x 300 мм
Применение	отбор сжатого воздуха с маслом для пневматической мешалки 756D3 и сжатого воздуха без масла для комплекта для нанесения покрытий 746B20
Расходные материалы	специальное масло 633X44

755Y5=* Редукционный клапан с фильтром

Артикул	755Y5=1/4"	755Y5=3/8"	755Y5=1/2"
Описание	манометр, емкость из прозрачного пластика		
Материал	латунь		
Резьба	1/4" внутр.	3/8" внутр.	1/2" внутр.
Масса	0,45 кг	0,9 кг	1,65 кг
Применение	очистка воздуха от масла и воды		
Опциональные комплектующие	755X99=2 монтажная пластина, крепежные болты, дюбели		

755Y7=* Блок технического обслуживания

Артикул	755Y7=1/4"	755Y7=3/8"	755Y7=1/2"
Описание	фильтр-редуктор с манометром, емкость из прозрачного пластика, маслораспылитель		
Материал	латунь		
Резьба	1/4" внутр.	3/8" внутр.	1/2" внутр.
Масса	1,35 кг	1,4 кг	2,3 кг
Применение	очистка воздуха от масла и воды		
Расходные материалы	633X44 Специальное масло, ежедневной смазки инструментов, работающих на сжатом воздухе, 1 л		
Опциональные комплектующие	755X99=1 монтажная пластина, крепежные болты, дюбели		

755Y17=* Спиральный шланг подачи сжатого воздуха

Артикул	755Y17=2.5	755Y17=5
Описание	фитинги для подключения смонтированы на обеих сторонах, защита от перегиба	
Материал	полиамид	
Длина рабочей части	2,5 м	5 м
Внутренний Ø	6 мм	
Внешний Ø	8 мм	
Наружная соединительная резьба	R1/4"	
Масса	0,21 кг	0,4 кг
Применение	до 12 бар	

- Использовать только в комбинации с переходником 755Y1=1/4"i и ниппелем 755Y4=1/4"i.

ottobock.

Ручное электрооборудование

Электрофен 153
Электрические пилы для резки гипса 154
Ручная дрель 155
Винтовёрт на аккумуляторах 156
Угловая шлифмашина 156
Лобзики 157
Устройства для резки 159
Мультиинструмент 159
Набор фрез 159
Пылесос для аспирации сухих и влажных веществ 159
Утюжки 160
Электрические горелки 160
Электросшиватель 160
Миксер для гипса 161
Электросварочная установка 161
Электронные настольные весы 162
Автоклав 162
Вибратор 162
Ручной шлифовальный электроинструмент 164

Электрофен

756E2 / 756E6 / 756E11=220V / 756E9 Электрофен

Артикул	756E2	756E6	756E11=220V	756E9
Характеристики	Электрофен "Triac"	Электрофен "Electron"	Электрофен "Ghibli"	
Описание				сопла, кейс для транспортировки, электронная регулировка температуры
Температурный диапазон	40 - 700 °C	20 - 650 °C	20 - 600 °C	90 - 600 °C
Расход воздуха	240 л/мин	макс. 500 л/мин	ступень 1: 300 л/мин ступень 2: 350 л/мин	ступень 1: 345 л/мин ступень 2: 434 л/мин
Параметры подключения к сети, в В/Гц/кВт	**1 x 230 N/PE / 50-60 / 1,6**	**1 x 230 N/PE / 50-60 / 3,4**	**1 x 230 N/PE / 50-60 / 2,0**	**1 x 230 N/PE / 50 / 2**
Соединительный кабель	3 м со штекером Schuko			ок. 2 м со штекером Schuko
Масса	1,4 кг	1,5 кг	1,25 кг	0,9 кг
Круглое сопло Ø	5 мм (сменное)		5 мм	
Характеристики	бесступенчатое регулирование температуры и расхода воздуха		бесступенчатое регулирование температуры, 2 ступени расхода воздуха	
Запасные части	756Y13=1 Нагревательный элемент, 230V, 1,55 kW	756Y13=2 Нагревательный элемент, 230V, 3,3 kW, 2 Контакты 756Y13=5 Нагревательный элемент, 230V, 1,65 + 1,65 kW, 3 Контакты	756Y13=4 Нагревательный элемент, 230V, 1,95 kW	

- Электрофен со специальным напряжением поставляется по запросу.

Комплектующие для термофена

756Y12=* Сварочное сопло, круглое

Артикул	756Y12=3	756Y12=4	756Y12=5
В качестве	756E2 Электрофен "Triac"		
Ø	3 мм	4 мм	5 мм
Масса	0,018 кг	0,020 кг	0,022 кг

- Сварочные электрофена из различных материалов и с различным диаметром поставляются по запросу.

756Y81 Держатель для термофена

Артикул	756Y81
Характеристики	оцинкованная сталь
Диаметр	70 мм
Масса	0,4 кг
Применение	для хранения электрофенов, монтажа сбоку, сверху или снизу верстака

Электрические пилы для резки гипса

756B12=230 / 756B20=230 Пила для резки гипса

Артикул	756B12=230	756B20=230
Характеристики	Дисковая электропила для резки гипса	Аккумуляторная пила для резки гипса
Описание	регулятор числа оборота для бесступенчатой предварительной установки частоты колебаний, прямая осциллирующая пила, пильный диск (диаметр 50 и 65 мм), 2 гаечных ключа	зарядное устройство для быстрой зарядки, аккумулятор 4.000 мАч, 1 пильный диск (диаметр 50 мм), 1 пильный диск (диаметр 65 мм), 2 гаечных ключа
Параметры подключения к сети, в В/Гц/кВт	**1 x 220-240 N / 50-60 / 0,25**	**1 x 220-240 N / 50-60 / 0,1**
Соединительный кабель	4,5 м со штекером Schuko	
Частота вращения пилы	ок. 12.000 - 21.000 мин	11.000 - 18.000 мин
Масса	1,7 кг	ок. 1,8 кг
Напряжение аккумуляторного блока		14,4 В
Время работы аккумулятора		ок. 60 min
Характеристики	прочное исполнение благодаря дополнительной подшипниковой опоре приводного вала, мощный приводной мотор	прочное исполнение благодаря дополнительной подшипниковой опоре приводного вала, прямая осциллирующая пила, мощный аккумулятор, мощный мотор с электрической регулировкой числа оборотов
Расходные материалы	756Y62 Сегментное дисковое полотно – Ø 65 мм 756Y63=50 Цельное дисковое полотно – Ø 50 мм 756Y63=65 Цельное дисковое полотно – Ø 65 мм	
Запасные части		625B10 Сменный аккумулятор

Комплектующие для электропил для резки гипса

756Y63=* / 756Y62 пильный диск

Артикул	756Y63=50	756Y63=65	756Y62
В качестве	электропил для резки гипса 756B7 (предыдущее исполнение), 756B12=*, 756B20=*		электропил для резки гипса 756B7 (старое исполнение), 756B12=*, 756B20=*
Характеристики	Цельное дисковое полотно		Сегментное дисковое полотно
Ø	50 мм	65 мм	
Масса	0,008 кг	0,012 кг	0,01 кг

Ручная дрель

701B5 Двухскоростная ручная электродрель с электронным управлением

Артикул	701B5
Характеристики	антивибрационная система и мягкая на ощупь поверхность обеспечивает работу с в щадящем суставы режиме и без утомления
Описание	быстрозажимной сверлильный патрон, дополнительная рукоятка с упором ограничения глубины, кейс для транспортировки, электронный контроль с полной волной для поддержания стабильности числа оборотов и бесступенчатой предварительной установкой числа оборотов, синхронизированный двухскоростной передаточный механизм, предохранительные муфты на обеих ступенях передачи, правое и левое вращение, дополнительная рукоятка
Параметры подключения к сети, в В/Гц/кВт	1 x 220 – 240 N / 50–60 / 1,1
Соединительный кабель	4 м со штекером Schuko
Макс. диаметр сверл, зажимаемых в патроне	1.5 - 13 мм
Масса	2,9 кг
Макс. крутящий момент	60 Nm
Производительность сверления по бетону/стали/дереву	22/13/40 мм
Частота вращения при холостом ходе	0 - 1,000/ 0 - 3,200 мин

Комплектующие для сверлильных станков (стр 187).

Комплектующие для ручной электродрели

702B8 Гибкий вал

Артикул	702B8
Описание	с цилиндрической цапфой на стороне подключения, шарикоподшипник на обеих сторонах
Ø	6 x 30 мм
Крутящий момент	макс. 0,6 Nm
Длина	1.250 мм
Частота вращения	макс. 10.000 мин
Масса	0,65 кг
Применение	всех машин со сверлильным патроном
Ширина зажима	0,5 - 8 мм
Подключение ручки	M8 x 0,75
Радиус изгиба	мин. 100 мм

729M1 Набор быстрорежущих пальцевых фрез (HSS)

Артикул	729M1
В качестве	ручной электродрели 701B5
Описание	набор из 10 частей в пластиковом контейнере с прозрачной крышкой
Ø гильзы	6 мм
Масса	0,41 кг

Винтовёрт на аккумуляторах

756B11 Винтовёрт на аккумуляторах

Артикул	756B11
Описание	сменный высокопроизводительный аккумулятор, литий-ионная технология (без эффекта памяти, без саморазряда), 10 мм быстросменный сверлильный патрон с автоматической блокировкой, электронная предварительная установка момента затяжки, мягкая ручка, интегрированная контрольная лампа, правый и левый ход, 3-ступенчатая индикация уровня зарядки, индикация направления вращения, интегрированный механизм переключение скоростей, 2-скоростной высококачественный планетарный редуктор
Крутящий момент	макс. 40 Nm
Параметры подключения к сети, в В/Гц/кВт	1 x 220-240 / 50-60 / 0,045
Вес (с аккумулятором)	1,14 кг
Болт Ø	макс. 8 мм
Производительность сверления по стали/дереву	10/30 мм
Быстрозажимной сверлильный патрон	10 мм
Блок аккумуляторов	14,4 В
Частота вращения при холостом ходе	1-я скорость = 0 - 390 мин 2-я скорость = 0 - 1,300 мин

- Винтовые вставки (биты) поставляются по запросу.

Угловая шлифмашина

756W1 Угловая шлифмашина

Артикул	756W1
Характеристики	оптимизированная система охлаждения для обеспечения долгого ресурса оборудования, плоский и прочный корпус редуктора из металла для работ в труднодоступных местах, не требующая специального инструмента система быстрой регулировки защитного кожуха, антивибрационная рукоятка с мягкой на ощупь накладкой для комфортной работы
Описание	угловая шлифмашина 1000 Ватт, защитный кожух, дополнительная регулировка, зажимной комплект, сетевой кабель 4 м, диаметр диска 125 мм, фиксатор шпинделя для быстрой замены диска, пылезащищенный мотор
Параметры подключения к сети, в В/Гц/кВт	1 x 220-240 AC / 50-60 / 1,0
Соединительный кабель	соединительный кабель со штекером Schuko 4 м
Масса	2,4 кг
Частота вращения при холостом ходе	11,000 мин
Диск Ø	125 мм
Макс. глубина резки	33 мм
Ходовая резьба	M14
Расходные материалы	756Y18=1 Отрезной шлифовальный круг – Ø 125 мм, Толщина 2,5 мм, Применяются: обработки стали 756Y18=2 Обдирочный шлифовальный круг – Ø 125 мм, Толщина 6 мм, Применяются: обработки стали

Лобзики



756B2 Электролобзик

Артикул	756B2
Описание	4-х ступенчатый маятниковый ход, округлая ручка, электронная система предварительного выбора числа ходов для обработки материала в соответствии с его свойствами, система быстрого крепления для замены пильного полотна без инструментов FIXTEC, не требующая инструмента система быстрой регулировки подошвенной пластины для снятие фаски под углом 45°, прочная подошвенная пластина из литого алюминия для точной работы, устройство сдувания стружки
Параметры подключения к сети, в В/Гц/кВт	1 x 230 N/PE / 50 / 0,6
Соединительный кабель	4 м со штекером Schuko
Масса	2,3 кг
Поставка	VarioBoX, пильное полотно, защита от расщепления, скользящая подошва
Частота вращения при холостом ходе	450 - 3,000 мин
Глубина резки	в дереве 110 мм в цветном металле 20 мм в стали 10 мм
Высота хода	26 мм
Расходные материалы	756Y19=1 Пильное полотно для лобзика, Длина 75 мм, Применяются: дерева, Поставка 5 шт. 756Y19=2 Пильное полотно для лобзика, Длина 50 мм, Применяются: пластмасс/ цветных металлов, Поставка 5 шт. 756Y19=3 Пильное полотно для лобзика, Длина 50 мм, Применяются: нержавеющей листовой стали, Поставка 5 шт.

Устройства для резки

756L8=220 Универсальная электрическая отрезная машина

Артикул	756L8=220
Характеристики	с длинной консолью, ширина зазора макс. 30 мм
Электрооборудование	электропривод с педальным выключателем
Скорость подачи	3 м/мин
Глубина реза	макс. 250 мм
Параметры подключения к сети, в В/Гц/кВт	**1 x 230 N/PE / 50-60 / 0,08**
Соединительный кабель	2 м со штекером Schuko
Масса	28 кг
Применение	для (криволинейной) резки пластиковых пластин, для резки кожи
Поставка	вкл. масло для швейных машин 633F17
Расходные материалы	756Y34 Сменный нож

756B6 Ручные электроножницы

Артикул	756B6
Описание	с плоской опорой, высотой резки до 8 мм, встроенное устройство заточки ножа, полностью изолированное, защита от помех согласно VDE, 2 ножа с шестью режущими кромками
Общая длина	230 мм
Параметры подключения к сети, в В/Гц/кВт	1 x 230 N/PE / 50-60 / 0,056
Соединительный кабель	2,8 м со штекером Schuko
Корпус Ø	50 мм
Масса	1,2 кг
Применение	для резки ткани, пленки и мягкой кожи
Частота вращения ножа при номинальной нагрузке	2.400 мин
Расходные материалы	756Y28 Шестидуговой нож

756B60=1 Электроножницы

Артикул	756B60=1
Характеристики	питание от аккумулятора или сети
Описание	режущая головка с опорной пластиной, безопасный нож, кончик из твердого сплава, аккумулятор, зарядное устройство, кабель для подключения к сети
Электрическое подключение	1x 230 В
Масса	0,2 кг
Применение	резка карбона, ткани, кожи, винила, а также стекло- и углеродного волокна

Мультиинструмент

756B10=230 Мультиинструмент

Артикул	756B10=230
Характеристики	очень плавный ход, удобная в эксплуатации конструкция, высокая мощность съема
Описание	инструмент широкого назначения, осциллирующий режим движения, электронная регулировка частоты вращения, металлический зубчатый редуктор, система быстрого крепления облегчает смену рабочего инструмента
Параметры подключения к сети, в В/Гц/кВт	1 x 230 N/PE / 50-60 / 0,25
Соединительный кабель	5 м со штекером Schuko
Зажим	StarlockPlus
Частота вращения пилы	11.000 – 20.000 мин
Масса	1,4 кг
Применение	для шлифования, полирования, распиливания, скобления, резания
Поставка	шлифовальная пластина с 3 шлифовальными листами (зернистость 80, 120, 180), универсальное пильное полотно E-CUT (44 мм), неподвижный шпатель, пластиковый кейс для хранения инструмента
Размеры шлифовальной пластины по диагонали	80 мм
Расходные материалы	756Y70=80 Сменное пильное полотно

1 2 3 4 5 6 7 8 9 10 11 12 13 14 15 16 17 18 19

Набор фрез

756B8=220 Набор фрез для обработки подушек сидений

Артикул	756B8=220
Описание	фрезерный агрегат с двумя фрезами специальной формы, вытяжной колпак, 2 инструмента рычажного типа для крепления фрез, вкл. разъем для подключения мобильной аспирационной установки (пылесос для аспирации сухих и влажных веществ 701Z110)
Частота вращения	макс. 4.500 мин
Параметры подключения к сети, в В/Гц/кВт	1 x 230 N/PE / 50-60 / 0,23
Соединительный кабель	2 м со штекером Schuko
Масса	1,4 кг
Применение	дополнительная обработка подушек сиденья на месте эксплуатации
Расходные материалы	756Y41 Полукруглая вогнутая коническая фреза

Пылесос для аспирации сухих и влажных веществ

701Z110 Электропылесос (для сухих и влажных субстанций

Артикул	701Z110
Размер ДхШхВ	520 x 380 x 695 мм
Характеристики	класс чистоты H, потребляемая мощность макс. 1.000 Вт
Уровень звука	67 дБ(A)
Расход воздуха	3.660 л/мин
Параметры подключения к сети, в В/Гц/кВт	1 x 220-240 N/PE / 50-60 / 1,0
Соединительный кабель	7,5 м
Масса	13,5 кг
Применение	аспирация опасной для здоровья пыли, в особенности мелкодисперсной пыли; подходит для аспирации пыли с величинами ПДК < 0,1 мг/ м² (ПДК = предельно допустимая концентрация вредных веществ на рабочем месте), класс чистоты H
Поставка	1 плоский фильтр HEPA 702Z50, 1 пылесборник 702Z49, 1 аспирационный шланг, электропроводящий (2,5 м), 1 колено трубы, 2 аспирационные трубы, металл (0,5 м), 1 насадка для сухой/влажной уборки полов (300 мм), 1 щелевая насадка, 1 соединительная муфта для электрических приборов, полностью автоматическая очистка фильтра, автоматика отключения при достижении максимального уровня заполнения, автоматика включения/выключения для электрических приборов, класс защиты I, не требующая технического обслуживания всасывающая турбина, ролик с тормозом, антистатическая система (вкл. электропроводящее соединение для подключения аспирационного шланга)
Вакуум	230 мбар/ 23 кПа
Объем резервуара	45 л
Расходные материалы	702Z49 Пылесборник, Поставка 5 шт. 702Z50 Плоский фильтр HEPA, Поставка 1 шт.

Утюжки

756E1=220V Утюжок для сварки плёнки

Артикул	756E1=220V
Описание	регулятор температуры, поверхность нагрева с обтяжкой тефлоновой лентой для сварки, с подставкой
Температурный диапазон	100 - 180 °C
Параметры подключения к сети, в В/Гц/кВт	1 x 230 N/PE / 50-60 / 0,2
Соединительный кабель	1,6 м со штекером Schuko
Масса	0,685 кг
Применение	сварка пленок из ПВХ и ПВА
Поверхность нагрева	38 x 110 мм



Комплектующие для утюжка

699Y2 Тефлоновая лента для сварки

Артикул	699Y2
В качестве	ручного утюжка 756E1=220V
Ширина	85 мм
Толщина	0,08 мм
Масса	0,011 кг/м



Минимальный объем заказа: 1 метр

Электрические горелки

756E8 Электронагреватель

Артикул	756E8
Описание	с регулятором мощности нагрева
Размер ØxB	125 x 180 мм
Температурный диапазон	500 - 900 °C
Параметры подключения к сети, в В/Гц/кВт	1 x 230 N/PE / 50 / 0,58
Соединительный кабель	1,4 м со штекером Schuko
Масса	0,8 кг



Электрический скобозабиватель

756B3 Электросшиватель

Артикул	756B3
Описание	электронная плавная регулировка энергии удара, возможность повторного удара, предохранитель срабатывания, носик с направляющим пазом для профильных реек и крепежных клипс
Параметры подключения к сети, в В/Гц/кВт	1 x 230 N/PE / 50 / 0,2
Соединительный кабель	3,4 м со штекером Schuko
Число ударов	макс. 20 min
Масса	1,7 кг
Длина гвоздей	16 мм
Скобы ШхГ	4 x 18-30 мм
Расходные материалы	756Y20=1 Скобы – 4 x 18 мм, Поставка 2.000 шт.

Миксер для гипса

756B15 Миксер для гипса

Артикул	756B15
Характеристики	с двумя рукоятками
Диаметр	120 мм
Резьба	2x M27
Частота вращения	0 – 480 об/мин
Параметры подключения к сети, в В/Гц/кВт	1 x 210–240 / 50–60 / 1,35
Масса	5,8 кг
Цвет	оранжевый
Применение	перемешивание кашеобразных паст и жидкостей, для работы с объемом гипса до 90 литров

Электросварочная установка

756S2 Электросварочная установка

Артикул	756S2
Описание	переносной тактовый сварочный выпрямитель инверторной конструкции для сварки постоянным током, кабель заземления 3 м, 16 мм² со штекером (SKM 25) и клеммой для корпуса, электродный кабель 4 м, 16 мм² со штекером (SKM 25) и держателем электрода 200 A, сетевой кабель со штекером Schuko для подключения к сети переменного тока, класс защиты IP 23
Размер ШхГхВ	110 x 315 x 199 мм
Параметры подключения к сети, В/Гц	1 x 230 N/PE / 50-60
Предохранитель сети	(инерционный) 16 A
Диапазон сварочного тока	10 - 140 A
Диаметр электродов Ø	1,5 - 3,2 мм
Подключаемая мощность при продолжительности включения 100%	3,6 kVA
Масса	4,7 кг
Применение	для ручной электродуговой сварки

Электронные настольные весы

755W5 / 755W6 Электронные настольные весы

Артикул	755W5	755W6
Характеристики	питание от батареек (тип "Крона" на 9 В) или от сети, прочное исполнение, с возможностью тарирования, индикация общего веса после разгрузки чашки весов	легкое исполнение, с возможностью тарирования, индикация общего веса после разгрузки чашки весов
Описание	с блоком питания	с батарейкой типа "Крона" на 9 В 757Z137
Размер ШхГхВ	160 x 220 x 80 мм	170 x 240 x 39 мм
Чаша весов	165 x 155 мм	150 mm Ø
Диапазон взвешивания	до 6.000 г	до 5.200 г
Цена деления	1 г	
Время измерения	2 сек	
Последовательность индикации	0,2 сек	
Электрическое подключение сетевого блока	110-230 N/PE / 50-60 / 0,003	
Сетевой адаптер (опция)		1 x 230 N/PE / 50 Гц / 0,003 кВт
Масса	1,2 кг	0,49 кг
Применение	приготовление твердого и мягкого пенопласта Pedilen, смол Orthocryl и т.п.	
Поставка	**вкл. блок питания**	**Без Сетевой адаптер**
Опциональные комплектующие		Сетевой адаптер 757L26

Автоклав

89A1 Автоклав

Артикул	89A1
Описание	с предохранительным клапаном, манометром и заливочным клапаном
Материал	алюминий, стефлоновым покрытием
Вместимость	4 л
Масса	4,1 кг
Применение	для прибора высокого давления для полимеризации акрилов
Поставка	вкл. заливочный шланг

Вибратор

89E2 Вибратор

Артикул	89E2
Описание	двухступенчатый (3000 и 6000 колебаний), резиновые ножки, демпфирующие вибрацию
Материал	высококачественная сталь
Параметры подключения к сети, в В/Гц/кВт	1 x 230 / 50 / 0,7
Масса	5 кг
Применение	удаление воздушных пузырьков при замешивании гипса, отливки гипсовых негативов без воздушных включений

Ручной шлифовальный электроинструмент

89E1 Ручной шлифовальный электроинструмент

Артикул	89E1
Характеристики	прибор отличающийся очень спокойным ходом и небольшим весом
Описание	коленный включатель (отсутствие кабеля на полу), регулируемый коленным переключателем диапазон частоты вращения, подставка для инструмента, частотно-регулируемый, защищенный от пыли мотор с низким уровнем шума смонтирован в кожухе и не требует воздушного охлаждения
Параметры подключения к сети, в В/Гц/кВт	1 x 100 - 240 N/PE / 50-60 / 0,1
Диапазон частоты вращения	1.000 - 40.000 мин
Масса	1,5 кг

- Другие исполнения (электрическое оборудование, ножная педаль-включатель) поставляются по запросу.

Комплектующие для ручного шлифовального электроинструмента

89F1 / 89F2 / 89F3 Фреза для гипса

Артикул	89F1	89F2	89F3
В качестве	ручного шлифовального электроинструмента 89E1		
Характеристики	Фреза для гипса, сферическая	Фреза для гипса, коническая	Фреза для гипса, заостренная
Масса	0,005 кг		
Диаметр вала	2,35 мм		
Применение	шлифование полимеров и гипса	грубого шлифования гипса и полимеров	для тонкого шлифования пластмасс, металла и гипса
Характеристики	фреза с направляющей цапфой, остроконечная, крупные разнонаправленные зубья	коническая форма с закругленным концом, крупные разнонаправленные зубья	фреза из твердого сплава, тонкая коническая форма, мелкие разнонаправленные зубья

89F21 / 89F23 Фреза из твердого сплава

Артикул	89F21	89F23
В качестве	ручного шлифовального электроинструмента 89E1	
Характеристики	цилиндрическая форма с закругленным концом, мелкие разнонаправленные зубья	цилиндрическая форма с плоским концом, с зубьями спиральной формы
Масса	0,005 кг	
Диаметр вала	2,35 мм	
Применение	для тонкого шлифования пластмасс и металла	для поверхностного шлифования пластмасс

89F5 / 89F6 / 89F8 / 89F7 Фреза для силикона

Артикул	89F5	89F6	89F8	89F7
В качестве	ручного шлифовального электроинструмента 89E1			
Характеристики	Фреза для силикона, барабанная	Фреза для силикона, коническая	Фреза для силикона	Фреза для силикона, острая
Масса	0,005 кг			
Диаметр вала	2,35 мм			
Применение	для мягких пластмасс и силикона, долгий ресурс стойкости			
Характеристики	фреза из твердого сплава со специальными зубьями для силикона, направляющая цапфа с закругленным концом	фреза из твердого сплава со специальными зубьями для силикона, коническая форма с закругленным концом	фреза из твердого сплава со специальными зубьями для силикона, грушевидная форма с закругленным концом	фреза из твердого сплава со специальными зубьями для силикона, тонкая коническая форма

89F16 Шлифовальный валик

Артикул	89F16
В качестве	ручного шлифовального электроинструмента 89E1
Описание	с резиновым шлифовальным валиком
Ø	9 мм
Масса	0,006 кг
Расходные материалы	89F17 Шлифовальная гильза - шлифования пластмасс, гипса и силикона, 100 шт.

89P5 Полировальная фреза для силикона

Артикул	89P5
Частота вращения	макс. 15.000 мин
Масса	0,006 кг
Применение	для чистовой обработки поверхностей из материала Pastasil
Поставка	6 шт.

89P1 Полировальный валик

Артикул	89P1
В качестве	ручного шлифовального электроинструмента 89E1
Масса	0,9 кг
Применение	для полирования акриловых ногтей (в комбинации с полировочной пастой 89P2)
Расходные материалы	89P2 Полировочная паста

Вакуумные трубки

Вакуумные трубки для глубокой вытяжки 167
Вакуумные трубки для ламинирования 168

Вакуумные трубки для глубокой вытяжки



755X220 Вакуумная трубка с 2 сменными тарелками для глубокой вытяжки

Артикул	755X220
Внутренний Ø	22 мм
Разъем для вакуума Ø	6 мм 13 мм 25 мм
Масса	5 кг
Поставка	1 комплект состоит из: вакуумной трубки 755X221 тарелки для глубокой вытяжки (диаметр 230 мм) 755X222=260 тарелки для глубокой вытяжки (диаметр 330 мм) 755X222=360 адаптера для различных диаметров разъема вакуума: 6 мм, 13 мм и 25 мм

755X940 / 755X221 Вакуумная трубка

Артикул	755X940	755X221
Описание	вкл. адаптер для разъемов вакуума с Ø 6 мм, 13 мм и 25 мм	
Диаметр	35 мм	
Материал	сталь	
Длина	410 мм	400 мм
Внутренний Ø	26 мм	22 мм
Разъем для вакуума Ø	6 мм 13 мм 25 мм	
Масса	0,98 кг	0,95 кг
Применение		крепления вакуумного уплотнительного диска для глубокой вытяжки 755X222=*
Опциональные комплектующие		755X222=180 Вакуумное уплотнение, Ø 180 mm 755X222=260 Вакуумное уплотнение, Ø 260 mm 755X222=360 Вакуумное уплотнение, Ø 360 mm

755X230=* Коническая вакуумная трубка

Артикул	755X230=65	755X230=85	755X230=110
В качестве	подключения к рабочим местам для работ по глубокой вытяжке 755T1=*, 755T2 и 755T6=*		
Описание	вкл. адаптер для разъемов вакуума с Ø 6 мм, 13 мм и 25 мм		
Диаметр	65 mm	85 мм	110 mm
Материал	оцинкованная сталь		
Длина	418 мм		
Разъем для вакуума Ø	6 мм 13 мм 25 мм		
Масса	1,3 кг	1,4 кг	1,7 кг

Вакуумные трубки для ламинирования

755T3 Инструмент для осуществления деформации

Артикул	755T3
Описание	(a) вакуумный блок 755X74 (b) кронштейн 755X18 (c) двухходовая кронштейн трубка 755X23 (d) кронштейн для соединения шланга,Y-образный 755X71 (e) шланг отсасывающий из ПВХ, длина 5 м, 616R2=10x2 (f) зажимной рычаг 758Y42=M10x50
Масса	4,8 кг
Применение	подключения к системе подачи воздуха или сжатого воздуха



704G16=* Отсасывающая трубка для ламинирования

Артикул	704G16=1	704G16=2
Характеристики	с приспособлением для крепления	без приспособления для крепления

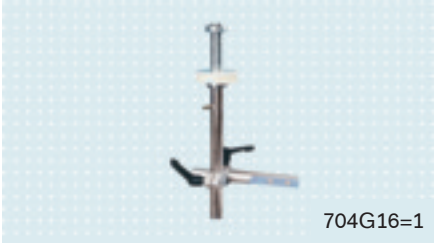
704G16=1

704G17 Держатель для отсасывающей трубки для ламинирования

Артикул	704G17
В качестве	отсасывающей трубки для ламинирования 704G16=*

755R11 / 755R2 / 755R5 / 755X23 Двухходовая отсасывающая трубка

Артикул	755R11	755R2	755R5	755X23
Описание	с уплотнительными муфтами			
Диаметр	28 mm	35 мм	50 мм	35 мм
Материал	сталь, оцинкованная			
Длина	470 мм		580 мм	335 мм
Масса	0,7 кг	1,1 кг	2 кг	0,8 кг
Ø соединения	6 мм			
Опциональные комплектующие				755X128 Адаптер фиксатора для отсасывающейтрубки - уменьшения диаметра крепления отсасывающей трубки 755X23



755R100 Двухходовая отсасывающая трубка

Артикул	755R100
Размер ШхГ	42 x 30 мм
Материал	сталь, оцинкованная
Длина	520 мм
Масса	0,95 кг
Ø соединения	6 мм
Опциональные комплектующие	743Y683 Гильза для отсасывающей трубки - жесткий пенопласт, аккуратного обращения с вытяжной трубкой и гипсом – гильза надевается на вытяжную трубку 755R100 и заливается в гипс, вытяжная трубка и гипс не повреждаются и подходят для повторного использования

Вакуумные трубки для обработки материалов PrePreg

755X123=* Двухходовая вытяжная трубка (Prepreg)

Артикул	755X123=3	755X123=4
В качестве	термошкафа для работы по технологии Prepreg 701E15/ 701E25	
Характеристики	короткая	длинная
Описание	силиконовый шланг, запорный кран, вставная втулка	
Длина	232 мм	332 мм
Температурный диапазон	до макс. 160 °C	

Расходные материалы

Комплектующие для фрезерных- и шлифовально-фрезерных станков 174
Комплектующие для шлифовальных станков 183
Комплектующие для сверлильных станков 185
Комплектующие для ленточнопильных станков 187
Комплектующие оборудования для изготовления ортопедической обуви 188
Комплектующие для швейных машин 195

Комплектующие для фрезерных- и шлифовально-фрезерных станков

Шпилька

702F7=* Шпилька

Артикул	702F7=5/8"	702F7=M16
Описание	фрезерный вал с резьбой 5/8"	
Для станков	Шарошечно-полировальные станки Pro-Fit 701F39, 701F40=1, 701F41, 701F43 (стр 84) Шарошечно-полировальный станок с интегрированной аспирационной системой 701F30=1 (стр 86)	
Зажим	резьба 5/8"	резьба M16
Масса	0,13 кг	
Применение	для зажима инструментов с резьбой 5/8"	для зажима инструментов с резьбой M16

Вытяжной колпак

702F194 Вытяжной колпак, большой

Артикул	702F194
В качестве	комплектующей детали для вытяжного рукава 702F192 и самофиксирующегося вытяжного рукава 702F193
Описание	система быстрой смены вытяжного колпака
Размер ШхГхВ	350 x 240 x 300 мм
Шланг Ø	125 мм
Цвет	светло-серый (RAL 7035)
Применение	для прямой аспирации в зоне работы полировального и фрезерного инструмента
Поставка	без шланга

Изолирующий коврик

702F31=* Изолирующий коврик

Артикул	702F31=55X50	702F31=105X8
Размер ШхГ	550 x 500 мм	1.050 x 80 мм
Для станков	шарошечно-полировальных, шлифовальных и фрезерных станков	
Применение	для снижения уровня звуковой эмиссии	
Поставка	1 шт.	

Стойка для инструментов

758Y270 / 758Y272 Стойка для инструментов

Артикул	758Y270	758Y272
Характеристики	27 держателей для инструмента	21 держатель для инструмента
Размер ШхГхВ	750 x 94 x 500 мм	580 x 103 x 580 мм
Масса	9,5 кг	9 кг
Цвет	светло-серый (RAL 7035)	
Применение	для настенного монтажа, хранения шлифовальных инструментов и фрез	

Фрезеровочные инструменты

729W26=* Высокопроизводительная концевая фреза

Артикул	729W26=5/8	729W26=M16
Описание	два резца, нож HSS 729Y50 (сменный)	
Резьба	5/8"	M16
Ø	50 мм	
Высота	50 мм	
Масса	0,62 кг	
Применение	для обработки дерева и материала Pedilen	
Расходные материалы	729Y50 Нож фрезы – HSS, 1 набор = 2 штуки	

729W27=5/8 Фреза со вставными ножами

Артикул	729W27=5/8
Описание	овальная, два зуба, нож HSS 729Y51 (сменный)
Резьба	5/8"
Ø	50 мм
Высота	70 мм
Масса	0,73 кг
Применение	обработки дерева и материала Pedilen
Расходные материалы	729Y51 Нож фрезы – HSS

729W23=* / 729S24=* Рашпильная фреза

Артикул	729W23=5/8"	729W23=M16	729S24=5/8"	729S24=M16
Описание	длина 75 мм, максимальный Ø 28 мм		спиральные зубья, длина 75 мм, максимальный Ø 28 мм	
Материал	HSS			
Насечка	мелкая			
Резьба Ø	5/8"	M16	5/8"	M16
Масса	0,2 кг		0,17 кг	
Применение	для обработки пластмасс		для обработки легких металлов и пластмассы	

729W3=* / 729W8=* Рашпильная фреза

Артикул	729W3=1	729W3=2	729W3=3	729W3=4	729W3=5
Материал	инструментальная сталь				
Резьба	M16				
Насечка	средняя				
Высота x Ø	85x50 мм	60x50 мм	70x30 мм	40x36 мм	50x40 мм
Масса	0,9 кг	0,7 кг	0,26 кг	0,25 кг	0,69 кг
Применение	для обработки дерева, материала Pedilen и пенопласта				

Артикул	729W8=1	729W8=2	729W8=3	729W8=4	729W8=5
Материал	инструментальная сталь				
Резьба	5/8"				
Насечка	средняя				
Высота x Ø	85x50 мм	60x50 мм	70x30 мм	40x36 мм	50x40 мм
Масса	0,9 кг	0,7 кг	0,26 кг	0,25 кг	0,69 кг
Применение	для обработки дерева, материала Pedilen и пенопласта				

729W17=* Рашпильная фреза

Артикул	729W17=5/8	729W17=M16
Высота	52 мм	
Резьба	5/8"	M16
Ø	37 мм	
Насечка	мелкая	
Масса	0,35 кг	
Применение	обработка пластмасс	

729W31=* Рашпильная фреза

Артикул	729W31=1	729W31=2
Высота	90 мм	
Резьба	5/8"	
Ø	50 мм	
Насечка	средняя	мелкая
Масса	0,46 кг	
Применение	обработка жестких пенопластов Pedilen, пенопластов и термопластов	

729W32=2 Рашпильная фреза

Артикул	729W32=2
Высота	50 мм
Резьба	5/8"
Ø	40 мм
Насечка	мелкая
Масса	0,26 кг
Применение	обработка жестких пенопластов Pedilen, пенопластов и термопластов

729W33=* Рашпильная фреза

Артикул	729W33=1	729W33=2
Высота	120 мм	
Резьба	5/8"	
Ø	50 мм	
Насечка	средняя	мелкая
Масса	0,76 кг	
Применение	обработка жестких пенопластов Pedilen, пенопластов и термопластов	

729W25 Дисковая фреза

Артикул	729W25
В качестве	использования с оправкой 749Y23=*
Описание	4 поворотные режущие пластины из твердого сплава в качестве зачистных резцов, 4 поворотные режущие пластины из твердого сплава в качестве подрезателей, с маркировкой тестового испытания
Толщина	4 мм
Отверстие Ø	22 мм
Внешний Ø	80 мм
Применение	фрезерования пазов для деревянных шпонок 512A1=80x4
Запасные части	(1) зачистной резец 729Y46, 18x18x2 мм (2) подрезатель 729Y47, 14x14x1,2 мм (3) ключ Torx, T9 709S25 (4) болт Torx 729S65 (5) гайка Torx для зачистного резца 729Z1 (6) гайка Torx для подрезателя 729Z2
Опциональные комплектующие	749Y23=5/8" Оправка – инструментальная сталь, Резьба Ø 5/8" 749Y23=M16 Оправка – инструментальная сталь, Резьба Ø M16

729S22=* Кромочная фреза

Артикул	729S22=1.5	729S22=2.25
В качестве	использования с оправкой 749Y23=*	
Материал	HSS	
Для толщины	до 1,5 мм	до 2,25 мм
Отверстие Ø	16 мм	
Внешний Ø	70 мм	
Масса	0,17 кг	0,19 кг
Применение	для обработки легких металлов и пластмасс	
Расходные материалы	749Y23=5/8" Оправка – инструментальная сталь, Резьба Ø 5/8" 749Y23=M16 Оправка – инструментальная сталь, Резьба Ø M16	

Шлифовальные инструменты

749F6 Шлифовальный валик Otto Bock

Артикул	749F6
Описание	коническое крепление, 1 шлифовальная гильза (зернистость 80)
Материал	интегральный пенопласт
Внешний Ø	72,5 мм
Масса	0,23 кг
Применение	надвигания на вал шлифовальных и фрезерных станков Ottobock
Расходные материалы	749Y8=73x200x24 Шлифовальная гильза, Зернистость 24 749Y8=73x200x40 Шлифовальная гильза, Зернистость 40 749Y8=73x200x60 Шлифовальная гильза, Зернистость 60 749Y8=73x200x80 Шлифовальная гильза, Зернистость 80 749Y8=73x200x100 Шлифовальная гильза, Зернистость 100 749Y8=73x200x150 Шлифовальная гильза, Зернистость 150

749Z7=* Шлифовальный цилиндр Ottobock

Артикул	749Z7=M16X45	749Z7=5/8"X45	749Z7=M16X60	749Z7=5/8"X60
Описание	вкл. одну шлифовальную гильзу			
Материал	державка из инструментальной стали, абразивная головка из резины			
Резьба	M16	5/8"	M16	5/8"
Зернистость	80			
Ширина	70 мм			
Внешний Ø	45 мм		60 мм	
Масса	0,16 кг		0,25 кг	
Расходные материалы	Шлифовальная гильза 749Y16=A45, Зернистость 40 Шлифовальная гильза 749Y16=B45, Зернистость 80 Шлифовальная гильза 749Y16=C45, Зернистость 120		Шлифовальная гильза 749Y16=A60, Зернистость 40 Шлифовальная гильза 749Y16=B60, Зернистость 80 Шлифовальная гильза 749Y16=C60, Зернистость 120	
Запасные части	Резиновый корпус 749Y18=45, Внешний Ø 45 mm		Резиновый корпус 749Y18=60, Внешний Ø 60 mm	

749Z3=* / 749Z2=* Шарошка Habermann для финишной обработки

Артикул	749Z3=M16	749Z3=5/8	749Z2=M16	749Z2=5/8
Характеристики	Шарошка Habermann для финишной обработки, малая		Шарошка Habermann для финишной обработки, стандартная	
Описание	с шлифовальной лентой (зернистость 100)			
Резьба	M16	5/8"	M16	5/8"
Ширина	58 мм			
Внешний Ø	45 мм		60 мм	
Масса	0,26 кг		0,36 кг	
Расходные материалы	Шлифовальная лента 749Y7=A45X58, Зернистость 60 Шлифовальная лента 749Y7=B45X58, Зернистость 100 Шлифовальная лента 749Y7=C45X58, Зернистость 150		Шлифовальная лента 749Y7=A60X58, Зернистость 60 Шлифовальная лента 749Y7=B60X58, Зернистость 100 Шлифовальная лента 749Y7=C60X58, Зернистость 150	
Опциональные комплектующие	Торцовый ключ, регулируемый 709Z6=3			

749Z4=* / 749Z5=* Шарошка Habermann для финишной обработки

Артикул	749Z4=M16	749Z4=5/8	749Z5=M16	749Z5=5/8
Характеристики	Шарошка Habermann для финишной обработки, длинная		Шарошка Habermann для финишной обработки, сверхдлинная	
Описание	с шлифовальной лентой (зернистость 100)			
Резьба	M16	5/8"	M16	5/8"
Ширина	100 мм		58 мм	
Внешний Ø	60 мм		85 мм	
Масса	0,57 кг		0,65 кг	
Расходные материалы	Шлифовальная лента 749Y7=A60X100, Зернистость 60 Шлифовальная лента 749Y7=B60X100, Зернистость 100 Шлифовальная лента 749Y7=C60X100, Зернистость 150		Шлифовальная лента 749Y7=A85X58, Зернистость 60 Шлифовальная лента 749Y7=B85X58, Зернистость 100 Шлифовальная лента 749Y7=C85X58, Зернистость 150	
Опциональные комплектующие	Торцовый ключ, регулируемый 709Z6=3			

749Z8=* Шлифовальный валик

Артикул	749Z8=M16X25	749Z8=5/8"X25
Описание	с резиновой опорой для крепления шлифовальной гильзы, с одной шлифовальной гильзой (зернистость 40)	
Резьба	M16	5/8"
Длина	45 мм	
Внешний Ø	25 мм	
Масса	0,15 кг	
Расходные материалы	749Y22=A25 Шлифовальная гильза, Зернистость 40 749Y22=C25 Шлифовальная гильза, Зернистость 120	
Запасные части	749Y25=25 Резиновый корпус	



749Z6=* Шлифовальный валик

Артикул	749Z6=M16X22	749Z6=5/8"X22	749Z6=M16X30	749Z6=5/8"X30
Описание	с резиновым корпусом для крепления шлифовальной гильзы, с одной шлифовальной гильзой (зернистость 40)			
Резьба	M16	5/8"	M16	5/8"
Длина	30 мм			
Внешний Ø	22 мм		30 мм	
Масса	0,16 кг		0,18 кг	
Расходные материалы	749Y9=A22 Шлифовальная гильза, Зернистость 60 749Y9=C22 Шлифовальная гильза, Зернистость 150		749Y90=40 Шлифовальная гильза, Зернистость 40 749Y9=A30 Шлифовальная гильза, Зернистость 60 749Y9=C30 Шлифовальная гильза, Зернистость 150	





749Z9=* конусного шлифовального круга круг

Артикул	749Z9=M16	749Z9=5/8"
Описание	с резиновым корпусом, с одной шлифовальной гильзой (зернистость 80)	
Диаметр	36/22 мм	
Резьба	M16	5/8"
Длина	60 мм	
Масса	0,23 кг	
Расходные материалы	749Y26=40 Шлифовальная гильза, Зернистость 40 749Y26=80 Шлифовальная гильза, Зернистость 80 749Y26=150 Шлифовальная гильза, Зернистость 150	

749Z16=* / 749Z17=* / 749Z18=* Шлифовальный валик

Артикул	749Z16= M16	749Z16= 5/8	749Z17= M16	749Z17= 5/8	749Z18= M16	749Z18= 5/8
Описание	с резиновым корпусом для крепления шлифовальной гильзы, с одной шлифовальной гильзой (зернистость 80)					
Резьба	M16	5/8"	M16	5/8"	M16	5/8"
Длина	25 мм		32 мм		40 мм	
Внешний Ø	11 мм		16 мм		21 мм	
Масса	0,14 кг					
Расходные материалы	749Y45=80 Шлифовальная гильза, Зернистость 80 749Y45=150 Шлифовальная гильза, Зернистость 150		749Y48=80 Шлифовальная гильза, Зернистость 80 749Y48=150 Шлифовальная гильза, Зернистость 150		749Y49=80 Шлифовальная гильза, Зернистость 80 749Y49=150 Шлифовальная гильза, Зернистость 150	

749F8=* Конусный шлифовальный круг

Артикул	749F8=M16X45	749F8=5/8X45	749F8=M16X65	749F8=5/8X65
Описание	с одной шлифовальной гильзой (зернистость 40)			
Материал	интегральный пенопласт			
Резьба	M16	5/8"	M16	5/8"
Зернистость	40			
Внешний Ø	45 мм		65 мм	
Масса	0,33 кг		0,5 кг	
Применение	обработка корпусов культеприемников, контактных культеприемников и т.п.			
Расходные материалы	749Y10=A45 Шлифовальная гильза, Зернистость 40, Поставка 6 шт. 749Y10=B45 Шлифовальная гильза, Зернистость 80, Поставка 6 шт.		749Y10=A65 Шлифовальная гильза, Зернистость 40, Поставка 6 шт. 749Y10=B65 Шлифовальная гильза, Зернистость 80, Поставка 6 шт.	

749F4=* / 749F5=* / 749F9=* Конусный войлочный полировальный (зачистной) круг

Артикул	749F4=48	749F4=50	749F4=65	749F4=80
Описание	без промазки клеем, с резьбовой втулкой из пресс-материала			
Резьба	M16			
Ширина	60 мм	75 мм	105 мм	125 мм
Внешний Ø	48 мм	50 мм	65 мм	80 мм
Масса	0,055 кг	0,07 кг	0,2 кг	0,32 кг

Артикул	749F5=48	749F5=50	749F5=65	749F5=80
Описание	без промазки клеем, с резьбовой втулкой из пресс-материала			
Резьба	5/8"			
Ширина	60 мм	75 мм	105 мм	125 мм
Внешний Ø	48 мм	50 мм	65 мм	80 мм
Масса	0,055 кг	0,070 кг	0,2 кг	0,32 кг

Артикул	749F9=48	749F9=50	749F9=65	749F9=80
Описание	без промазки клеем, с резьбовой втулкой из пресс-материала			
Резьба	1/2"–13			
Ширина	60 мм	75 мм	105 мм	125 мм
Внешний Ø	48 мм	50 мм	65 мм	80 мм
Масса	0,055 кг	0,07 кг	0,2 кг	0,32 кг

749F2=* Резиновый шлифовальный валик для обработки пластика

Артикул	749F2=1	749F2=2	749F2=3	749F2=4	749F2=5	749F2=6
Резьба	5/8"			M16		
Длина	75 мм	90 мм	95 мм	75 мм	90 мм	95 мм
Внешний Ø	50 мм	60 мм	70 мм	50 мм	60 мм	70 мм
Масса	0,255 кг	0,395 кг	0,54 кг	0,255 кг	0,395 кг	0,54 кг
Применение	для обработки пластмасс					

749F10=* Валик для тонкого шлифования, в сборе

Артикул	749F10=5/8	749F10=M16
Характеристики	мягкий материал	
Резьба	5/8"	M16
Внешний Ø	160 мм	
Масса	0,45 кг	
Применение	для чистовой обработки палстмасс и пенопластов	
Поставка	6 шлифовальных валиков, 1 резьбовая втулка из пластмассы	
Опциональные комплектующие	749Y44=5/8"X95 Резьбовая втулка из пластмассы, Резьба 5/8"	749Y44=M16X95 Резьбовая втулка из пластмассы, Резьба M16

- Для склеивания резьбовой втулки с абразивной головкой рекомендуется синтетический клей 636W17 от Ottobock.

1 2 3 4 5 6 7 8 9 10 11 12 13 14 15 16 17 18 19

Полировальные инструменты



749F16=* Набор силиконовых шлифовальных конусов

Артикул	749F16=5/8	749F16=M16
Резьба	5/8"	M16
Масса	0,66 кг	
Применение	для полировки и закругления кромок термопластичных материалов	
Поставка	конус, конический 749F16=5/8-1, конус, конический и заостренный 749F16=5/8-2, конус, закругленный 749F16=5/8-3, конус, закругленный с канавками 749F16=5/8-4	конус, конический 749F16=M16-1, конус, конический и заостренный 749F16=M16-2, конус, закругленный 749F16=M16-3, конус, закругленный с канавками 749F16=M16-4

749Z11=* Очистной круг из листов абразивной шкурки

Артикул	749Z11=5/8	749Z11=M16
Описание	со шлифовальной лентой на тканевой основе (зернистость 120)	
Резьба	5/8"	M16
Длина	58 мм	
Внешний Ø	55 мм	
Масса	0,36 кг	
Применение	для тонкого шлифования и полировки лакированных поверхностей культеприемников, а также для всех пластмасс	
Расходные материалы	649G19=80 Наждачное полотно, Зернистость 80, 1 шт. 649G19=120 Наждачное полотно, Зернистость 120, 1 шт. 749Y28 Резиновая накладка, 1 шт.	

749B1=150 Проволочный шлифовальный валик

Артикул	749B1=150
В качестве	подходит для резьбовой оправки 749Y20=*
Описание	с отверстием 16 мм
Ширина	30 мм
Внешний Ø	150 мм
Масса	0,89 кг
Применение	для первичной обработки оболочек из вспененных материалов
Опциональные комплектующие	749Y20=5/8 Резьбовая оправка, Резьба 5/8" 749Y20=M16 Резьбовая оправка, Резьба M16

749Y19=* Тканевый полировальный круг

Артикул	749Y19=100	749Y19=150
В качестве	подходит для резьбовой оправки 749Y20=*	
Описание	с отверстием 16 мм	
Материал	Хлопок	
Ширина	25 мм	
Внешний Ø	100 мм	150 мм
Масса	0,11 кг	0,26 кг
Применение	для полировальных работ	
Опциональные комплектующие	749Y20=5/8 Резьбовая оправка, Резьба 5/8" 749Y20=M16 Резьбовая оправка, Резьба M16	

749Y21 Лепестковый полировальный круг

Артикул	749Y21
В качестве	подходит для резьбовой оправки 749Y20=*
Описание	выполнен из бязи с волнообразными складками, с посадочным отверстием 16 мм
Ширина	20 мм
Внешний Ø	190 мм
Масса	0,21 кг
Применение	для обработки пластмасс
Опциональные комплектующие	749Y20=5/8 Резьбовая оправка, Резьба 5/8" 749Y20=M16 Резьбовая оправка, Резьба M16

749Z12=* Радиальный пластинчатый полировальный круг

Артикул	749Z12=150X25	749Z12=160X16
В качестве	подходит для резьбовой оправки 749Y20=*	
Характеристики	с посадочным отверстием 16 мм	
Ширина	25 мм	50 мм
Зернистость	ок. 240	
Внешний Ø	150 мм	
Масса	0,3 кг	0,425 кг
Применение	полировка шин	
Опциональные комплектующие	749Y20=5/8 Резьбовая оправка, Резьба 5/8" 749Y20=M16 Резьбовая оправка, Резьба M16	

749Z10=180 Полировальный валик

Артикул	749Z10=180
В качестве	оправки 749Y40=*
Ширина	100 мм
Зернистость	180
Внешний Ø	100 мм
Масса	0,8 кг
Применение	для шлифования пластмасс
Опциональные комплектующие	749Y20=5/8 Резьбовая оправка, Резьба 5/8" 749Y20=M16 Резьбовая оправка, Резьба M16

Комплектующие для шлифовальных станков

798Z4=* Резьбовая оправка

Артикул	798Z4=5/8"	798Z4=M16
В качестве	настольного точила Ottobock 701F5 (стр 89)	
Описание	с байонетным разъемом	
Резьба	5/8"	M16
Масса	0,22 кг	

702F67 Пылесборник

Артикул	702F67
В качестве	настольного точила Ottobock 701F5 (стр 89)
Характеристики	одноразовый пылесборник
Масса	0,08 кг

649G126=* Шлифовальная лента

Артикул	649G126=60	649G126=120
Для станков	шлифовального станка 701P45 (стр 90)	
Длина	875 мм	
Ширина	100 мм	
Зернистость	60	120
Масса	0,11 кг	0,081 кг

649G146 Шлифовальная лента для станка "Oneliner VS1150"

Артикул	649G146
В качестве	701P46 Настольный шлифовальный станок "Oneliner VS1150" (стр 90)
Зернистость	24
Масса	0,317 кг

649G6=200X25X40 / 649G60=2175X320 Шлифовальная лента

Артикул	649G6=200X25X40	649G60=2175X320
В качестве	ленточно-шлифовального станка 701P4=* (стр 87)	Ленточно-шлифовальный станок 701P250=* (стр 87)
Длина	2.000 мм	2.175 мм
Зернистость	40	
Ширина	250 мм	320 мм
Масса	0,82 кг	
Применение	обработка дерева и пластмасс	

702P16=A Система искрозащиты

Артикул	702P16=A
Характеристики	защитное стекло с консолью для крепления
Для станков	Точило с двумя абразивными кругами 701P11=ST20G/ 701P11=T20G (стр 89)
Ø	190 мм
Масса	0,85 кг
Поставка	1 шт.

На каждый станок необходимо 2 штуки.

702P17 Устройство для ручной правки

Артикул	702P17
Для станков	Точило с двумя абразивными кругами 701P11=ST20G/ 701P11=T20G (стр 89)
Ролик Ø	30 мм
Ширина ролика	11 мм
Масса	1 кг
Применение	для абразивных кругов Ø 100 - 400 мм

649G14=* Шлифовальная лента

Артикул	649G14=250X60	649G14=250X120	649G14=250X180
В качестве	комбинированного плоскошлифовального и ленточно-шлифовального станка 701P30=G (стр 88)		
Длина	2.500 мм		
Ширина	50 мм		
Зернистость	60	120	180
Масса	0,16 кг		
Применение	обработка дерева и пластмасс		

649P8=350x40 Круг из листов самоклеящейся шлифовальной шкурки

Артикул	649P8=350X40
В качестве	двухскоростного комбинированного плоско- и ленточно-шлифовального станка 701P30=G (стр 88)
Ø	350 мм
Зернистость	40
Применение	обработка дерева и полимеров

702P11=* Абразивный круг

Артикул	702P11=36/P20	702P11=60/L-M20
Материал	обычный корунд	
Для станков	Точило с двумя абразивными кругами 701P11=ST20G/ 701P11=T20G (стр 89)	
Ø x Ш x отверстие	200 x 32 x 50,8 мм	
Зернистость	крупная	мелкая
Масса	2,3 кг	

Комплектующие для сверлильных станков

702B4 Траверса

Артикул	702B4
Вылет	420 мм
Масса	2 кг
Применение	для установки на рабочий стол сверлильного станка

704M1=* Машинные тиски

Артикул	704M1=100	704M1=120
Характеристики	подходит для настольных сверлильных станков и вертикально-сверлильных станков с колонной, с призматическими губками	
Ширина губок	100 мм	120 мм
Масса	4,3 кг	7 кг

Сверла

702B9 Сверлильный кондуктор

Артикул	702B9
Материал	инструментальная сталь
Масса	0,21 кг
Применение	для точного сверления под винт с полупотайной головкой с крестообразным шлицом (501T7=7.5x9xM5) в системных шинах Ottobock

724S1=* Спиральное сверло

Образец заказа

Артикул	=	Ø
724S1	=	2.5

Артикул	724S1=*
Характеристики	DIN 338, праворежущее, цилиндрический хвостовик
Диаметр	2 мм, 2.5 мм, 3 мм, 3.2 мм, 3.5 мм, 4 мм, 4.1 мм, 4.5 мм, 5 мм, 7 мм
Материал	HSS
Масса	0,85 кг

724S6=* Специальное спиральное сверло

Артикул	724S6=3	724S6=3.1	724S6=3.2	724S6=3.5	724S6=4	724S6=4.1	724S6=5
Характеристики	DIN 338, праворежущее, цилиндрический хвостовик						
Материал	HSCO						
Ø	3 мм	3,1 мм	3,2 мм	3,5 мм	4 мм	4,1 мм	5 мм
Масса	0,001 - 0,060 кг						
Применение	для обработки нержавеющей высококачественной стали и листовой пружинной стали						

724S9=* Набор спиральных сверл

Артикул	724S9=1-5.9	724S9=1-10	724S9=1-13
Характеристики	DIN 338, праворежущее, цилиндрический хвостовик		
Диаметр	диаметр сверл в интервале 1 - 5,9 мм с шагом 0,1 мм	диаметр сверл в интервале 1 - 10 мм с шагом 0,5 мм	диаметр сверл в интервале 1-5,9 мм с шагом 0,1 мм
Материал	HSS		
Масса	0,85 кг	0,75 кг	1,5 кг
Поставка	набор из 50-ти предметов в пластиковой коробке	набор из 19-ти предметов в пластиковой коробке	набор из 25-ти предметов в пластиковой коробке

729V1 Ступенчатое сверло для отверстий клапанов

Артикул	729V1
Материал	HSS
Ø гильзы	10 мм
Ø	(для посадки клапана) 27 мм
Ø	40 mm
Масса	0,134 кг
Применение	для плоских резиновых клапанов

726W9=* Коническое сверло-зенковка

Артикул	726W9=14	726W9=20	726W9=30
Материал	HSS		
Ø гильзы	6 мм	8 мм	9 мм
Ø	14 мм	20 мм	30 мм
Масса	0,021 кг	0,052 кг	0,109 кг
Применение	обработка пластмасс		

Комплектующие для конического сверла 726W9=*

749A2 Доводочные бруски



Артикул	749A2
Размер ДхШхВ	70 x 50 x 8/2 мм
В качестве	конического сверла 726W9=*
Зернистость	1 x зернистость 500, 1 x зернистость 800
Масса	0,084 кг
Поставка	1 упаковка = 2 штуки

Комплектующие для ленточнопильных станков



708B4=* / 708B5=* / 708B6=* Пильная лента

Артикул	708B4= 3380	708B4= 4318	708B5= 3380	708B5= 4318	708B6= 3380	708B6= 4318
Характеристики	Пильная лента для резки древесины		Пильная лента для резки стали		Пильная лента для резки пластмасс и легких сплавов	
Материал	оригинальная шведская сталь					
Для станков	701S3	701S60	701S3	701S60	701S3	701S60
Длина	3.380 мм	4.318 мм	3.380 мм	4.318 мм	3.380 мм	4.318 мм
Ширина	15 мм	20 мм	8 мм	16 мм	8 мм	16 мм
Толщина	0,5 мм		0,65 мм			
Шаг зубьев	4 TPI (зубьев на дюйм)		18 TPI (зубьев на дюйм)		10 TPI (зубьев на дюйм)	
Масса	0,17 кг		0,135 кг		0,135 кг	
Применение	для древесины		для V2A и других типов стали, для нержавеющей листовой стали толщиной 2-10 мм		для пластмассы и легких металлов, для плит толщиной 2-10 мм	
Характеристики	спаянное, разведенное и заточенное		сварное исполнение			

Ленточнопильные станки, стр 92



708B4=15 / 708B5=8 / 708B6=8 Пильная лента

Артикул	708B4=15	708B5=8	708B6=8
Единица поставки	рулон 50 м	рулон 30 м	
Характеристики	Пильная лента для резки древесины	Пильная лента для резки стали	Пильная лента для резки пластмасс и легких сплавов
Материал	оригинальная шведская сталь		
Для станков	701S3/ 701S4	701S2/ 701S3	701S1/ 701S2/ 701S3/ 701S4
Ширина	15 мм	8 мм	
Толщина	0,5 мм	0,65 мм	
Шаг зубьев	4 TPI (зубьев на дюйм)	18 TPI (зубьев на дюйм)	10 TPI (зубьев на дюйм)
Применение	для древесины	для V2A и других типов стали, для нержавеющей листовой стали толщиной 2-10 мм	для пластмассы и легких металлов, для плит толщиной 2-10 мм
Вес	2,5 кг	1,2 кг	
Характеристики	спаянное, разведенное и заточенное	сварное исполнение	

Ленточнопильные станки, стр 92

Комплектующие оборудования для изготовления ортопедической обуви

Шлифовальная лента (главная ось)

649G121=* Шлифовальная лента 1.650x40



Артикул	649G121=24	649G121=36	649G121=60	649G121=80	649G121=120
Для станков	Станки для изготовления ортопедической обуви 701L70= FSBP140, 701L21= SB85, 701L21= SB105, 701L21= SB125, 701L22= SBW105, 701L23= FSBW150, 701L24= LSB115, 701L24= FLSB145, 701L25= FSB115, 701L25= FSB150, 701L60= SB75, 701L60= P110, 701L61= FSB130, 701L62= 115B (стр 94)				
Длина	1.650 мм				
Ширина	40 мм				
Зернистость	24	36	60	80	120
Масса	0,121 кг	0,109 кг	0,083 кг	0,076 кг	0,061 кг

649G124=* Шлифовальная лента 1.480x100



Артикул	649G124=24	649G124=36	649G124=60	649G124=80	649G124=120
Для станков	Станки для изготовления ортопедической обуви 701L20= S60-A, 701L20= S125, 701L21= SB60, 701L21= SB85, 701L21= SB105, 701L21= SB125, 701L24= LSB115, 701L24= LSB120, 701L24= FLSB145, 701L25= FSB115, 701L25= FSB150, 701L51= S50, 701L60= SB75, 701L60= P110, 701L61= FSB130, 701L62= 115B (стр 94)				
Длина	1.480 мм				
Ширина	100 мм				
Зернистость	24	36	60	80	120
Масса	0,272 кг	0,244 кг	0,186 кг	0,17 кг	0,136 кг

649G125=* Шлифовальная лента 1.650x100

Артикул	649G125=24	649G125=36	649G125=60	649G125=80	649G125=120
Для станков	Станки для изготовления ортопедической обуви 701L21= SB125, 701L23= FSBW150, 701L25= FSB150, 701L61= FSB130 (стр 95)				
Длина	1.650 мм				
Ширина	100 мм				
Зернистость	24	36	60	80	120
Масса	0,304 кг	0,272 кг	0,208 кг	0,19 кг	0,152 кг

649G155=* Шлифовальная лента 1.125x100

Артикул	649G155=24	649G155=80	649G155=120
Для станков	Flexam Undercover 100 701L40=U100		
Длина	1.125 мм		
Ширина	100 мм		
Зернистость	24	80	120
Масса	0,207 кг	0,129 кг	0,104 кг

Шлифовальные ролики (главная ось)



749Y110=* Пневматический шлифовальный ролик

Артикул	749Y110=100	749Y110=150
Описание	байонет	
Диаметр	120 мм	
Для станков	Станки для изготовления ортопедической обуви (стр 93)	
Длина	с байонетным разъемом 100 мм	с байонетным разъемом 150 мм
Ширина	35 мм	
Применение	для байонетного разъема на главной оси	
Поставка	вкл. шлифовальную гильзу, зернистость 80 649G112=80	
Характеристики	пневмоклапан сбоку, диаметр в накачанном состоянии 125 мм	
Расходные материалы	649G112=60 Шлифовальная гильза, Зернистость 60 649G112=80 Шлифовальная гильза, Зернистость 80	
Запасные части	Байонет 702L110=100	Байонет 702L110=150

702L63 / 702L69 Шлифовальный ролик

Артикул	702L63	702L69
В качестве	для байонетного разъема на главной оси	подходит к байонетному разъему на главной оси
Характеристики	**Пневматический шлифовальный ролик**	**Шлифовальный ролик "Konica"**
Описание	с байонетным разъемом	
Диаметр	71 мм	75 мм
Для станков	Станки для изготовления ортопедической обуви (стр 93)	
Длина	с байонетным разъемом 240 мм	с байонетным разъемом 220 мм
Ширина	200 мм	
Поставка	вкл. шлифовальную гильзу, зернистость 80 649G130=80	вкл. шлифовальную гильзу 749Y8=73x200x80
Расходные материалы	Шлифовальная гильза, зернистость 60 649G130=60 Шлифовальная гильза, зернистость 80 649G130=80 Шлифовальная гильза, зернистость 100 649G130=100	749Y8=73x200x24 Шлифовальная гильза, Зернистость 24 749Y8=73x200x40 Шлифовальная гильза, Зернистость 40 749Y8=73x200x60 Шлифовальная гильза, Зернистость 60 749Y8=73x200x80 Шлифовальная гильза, Зернистость 80 749Y8=73x200x100 Шлифовальная гильза, Зернистость 100
Запасные части	Байонет 702L110=200	Байонет 702L113

702L68 Шлифовальный ролик "Linea"

Артикул	702L68
В качестве	байонетного разъема на главной оси
Характеристики	с байонетным разъемом
Диаметр	45 мм
Для станков	Станки для изготовления ортопедической обуви (стр 93)
Длина	с байонетным разъемом 139 мм
Ширина	75 мм
Поставка	вкл. шлифовальную гильзу 749Y16=B45
Расходные материалы	749Y16=A45 Шлифовальная гильза, Зернистость 40 749Y16=B45 Шлифовальная гильза, Зернистость 80 749Y16=C45 Шлифовальная гильза, Зернистость 120
Запасные части	Байонет JAM-08.01.2160.1

702L72 Шлифовальный ролик

Артикул	702L72
В качестве	байонетного разъема на главной оси
Характеристики	с байонетным разъемом
Диаметр	60 мм
Для станков	Станки для изготовления ортопедической обуви (стр 93)
Длина	с байонетным разъемом 116 мм
Ширина	48 мм
Поставка	вкл. шлифовальную гильзу 649G136=80
Расходные материалы	649G136=80 Шлифовальная гильза, Зернистость 80 649G136=120 Шлифовальная гильза, Зернистость 120
Запасные части	Байонет JAM-08.01.2125.1

Фрезерные и шлифовальные инструменты Widia (главная ось)

702L52=24 Шлифовальный ролик Widia

Артикул	702L52=24
Диаметр	170 мм
Для станков	Flexam SBW 105 701L22=SBW105, Flexam FSBW 150 701L23=FSBW150 (стр 96)
Ширина	60 мм
Зернистость	24
Отверстие Ø	30 мм

Головка конической формы для обработки фронта каблука (главная ось)

702L56=140 / 702L58=135 Шлифовальная коническая головка

Артикул	702L56=140	702L58=135
Характеристики	с байонетным разъемом	
Диаметр	23 – 50 мм	48 – 88 мм
Для станков	Станки для изготовления ортопедической обуви (стр 93)	
Длина	с байонетным разъемом 140 мм	с байонетным разъемом 135 мм
Ширина	35 мм	
Поставка	1x 649G128 Шлифовальная гильза для шлифовальной конической головки (зернистость 40)	1x 649G129 Шлифовальная гильза для шлифовальной конической головки (зернистость 40)
Расходные материалы	649G128 Шлифовальная гильза для шлифовальной конической головки, зернистость 40	649G129 Шлифовальная гильза для шлифовальной конической головки, зернистость 40
Запасные части	Байонет JAM-08.01.2065.1	Байонет JAM-08.01.2055.1

Нейлоновая щетка (главная ось)



702L65=* Нейлоновая щётка

Артикул	702L65=100	702L65=150	702L66=100	702L66=150
В качестве	байонетного разъема на главной оси			
Характеристики	Нейлоновая щётка мягкая		Нейлоновая щётка коническая	
Диаметр	110 мм		100 мм	
Для станков	Станки для изготовления ортопедической обуви (стр 93)			
Длина	с байонетным разъемом 100 мм	с байонетным разъемом 150 мм	с байонетным разъемом 100 мм	с байонетным разъемом 150 мм
Ширина	50 мм		25 мм	
Характеристики	с байонетным разъемом		коническая форма, с байонетным разъемом	
Расходные материалы	Нейлоновая щётка 649G113=50		Нейлоновая щётка 649G113=25	
Запасные части	Байонет 702L110=100	Байонет 702L110=150	Байонет 702L110=100	Байонет 702L110=150

Рашпиль (главная ось)

702L75=* Рашпиль

Артикул	702L75=1	702L75=2	702L75=3	702L75=4	702L75=5
В качестве	байонетного разъема на главной оси				
Характеристики	с байонетным разъемом, M16L				
Диаметр	30 мм				
Ширина	80 мм	55 мм	100 мм	35 мм	50 мм
Расходные материалы	Рашпиль JAM-51.02.0008.0	Рашпиль JAM-51.02.0012.0	Рашпиль JAM-51.02.0018.0	Рашпиль JAM-51.02.0022.0	Рашпиль JAM-51.02.0023.0
Запасные части	Байонет JAM-08.01.2045.1			Байонет 702L111=100	

Полировальные инструменты (главная ось)

702L76=* Полировальный круг

Артикул	702L76=1	702L76=2	702L76=3
В качестве	байонетного разъема на главной оси		
Характеристики	с байонетным разъемом		
Диаметр	60 мм	205 мм	150 мм
Для станков	Станки для изготовления ортопедической обуви (стр 93)		
Длина	с байонетным разъемом 142 мм	с байонетным разъемом 120 мм	с байонетным разъемом 100 мм
Ширина	50 мм		
Цвет	красный		
Расходные материалы	Полировальный круг 649G114=60	Полировальный круг 649G114=205	Полировальный круг 649G114=150
Запасные части	Байонет JAM-08.01.2045.1	Байонет 702L110=100	

Подологические инструменты (главная ось)

702L93 / 702L94=105 / 702L96 Подологический шлифовальный ролик

Артикул	702L93	702L94=105	702L96
В качестве	байонетного разъема на главной оси		
Характеристики	с байонетным разъемом		
Диаметр	21 мм	45 мм	65 мм
Для станков	Станки для изготовления ортопедической обуви (стр 93)		
Длина	с байонетным разъемом 131 мм	с байонетным разъемом 105 мм	с байонетным разъемом 150 мм
Ширина	40 мм	70 мм	90 мм
Поставка	вкл. шлифовальную гильзу 749Y49=80 (зернистость 80)	вкл. шлифовальную гильзу 749Y10=B45 (зернистость 80)	вкл. шлифовальную гильзу 749Y10=B65 (зернистость 80)
Расходные материалы	749Y49=80 Шлифовальная гильза, Зернистость 80 749Y49=150 Шлифовальная гильза, Зернистость 150	749Y10=A45 Шлифовальная гильза, Зернистость 40, Поставка 6 шт. 749Y10=B45 Шлифовальная гильза, Зернистость 80, Поставка 6 шт.	749Y10=A65 Шлифовальная гильза, Зернистость 40, Поставка 6 шт. 749Y10=B65 Шлифовальная гильза, Зернистость 80, Поставка 6 шт.
Запасные части	Байонет JAM-08.01.2155.1	Байонет 702L110=100	Байонет 702L110=150

Комплектующие для участка фрезеровки

Фреза для колодок и каблуков (участок фрезеровки)

702L168 Фреза для подошв

Артикул	702L168
Характеристики	16 зубьев, с байонетным разъемом
Применение	подходит для участка фрезеровки станка
Поставка	набор из 6 частей, ширина 2 мм, 3 мм, 4 мм, 5 мм, 7 мм и фрезерный нож для каблуков 18 мм
Расходные материалы	Фреза для подошв 702L34=2, ширина 2 мм Фреза для подошв 702L34=3, ширина 3 мм Фреза для подошв 702L34=4, ширина 4 мм Фреза для подошв 702L34=5, ширина 5 мм Фреза для подошв 702L34=7, ширина 7 мм фрезерный нож для каблуков 18 мм JAM-51.02.1101.0

702L35=* Фреза для подошв

Образец заказа

Артикул	=	Ширина
702L35	=	6

Артикул	702L35=*
Характеристики	AC, 16 зубьев, с байонетным разъемом
Материал	сталь
Для станков	Станки для изготовления ортопедической обуви (стр 93)
Ширина	1 мм , 1.5 мм , 2 мм , 2.5 мм , 3 мм , 3.5 мм , 4 мм , 4.5 мм , 5 мм , 5.5 мм , 6 мм , 6.5 мм , 7 мм , 7.5 мм , 8 мм , 8.5 мм , 9 мм , 10 мм , 11 мм

702L34=* Фреза для подошв

Образец заказа

Артикул	=	Ширина
702L34	=	6

Артикул	702L34=*
В качестве	крепления на байонет для фрезы 702L132
Характеристики	AC, 16 зубьев
Материал	сталь
Ширина	1 мм , 1.5 мм , 2 мм , 2.5 мм , 3 мм , 3.5 мм , 4 мм , 4.5 мм , 5 мм , 5.5 мм , 6 мм , 6.5 мм , 7 мм , 7.5 мм , 8 мм , 8.5 мм , 9 мм , 10 мм , 11 мм

702L36=20 Фреза для колодок

Артикул	702L36=20
Характеристики	выпуклая форма, с байонетным разъемом
Материал	сталь
Для станков	Станки для изготовления ортопедической обуви (стр 93)
Ширина	20 мм
Расходные материалы	702L44=20 Фреза для колодок, 702L132 Байонет для фрезы

Комплектующие для наждачных кругов

Наждачный круг (участок работы с наждачным кругом)

702L128=* Наждачный круг Widia

Артикул	702L128=40	702L128=60	702L128=80
В качестве	байонетного разъема на пемзовом узле		
Описание	байонет		
Диаметр	72 мм		
Для станков	шлифовальных станков с наждачным кругом 701L70=FSBP140, 701L21=SB60, 701L21=SB85, 701L21=SB105, 701L21=SB125, 701L22=SBW105, 701L23=FSBW150, 701L24=LSB115, 701L24=LSB120, 701L24=FLSB145, 701L25=FSB115, 701L25=FSB150, 701L40=U100, 701L60=SB75, 701L60=P110, 701L61=FSB130, 701L62=115B (стр 93)		
Длина	с байонетным разъемом 22 мм		
Зернистость	40	60	80
Расходные материалы	649G115=40 Наждачный круг Widia, зернистость 40	649G115=60 Наждачный круг Widia, зернистость 60	649G115=80 Наждачный круг Widia, зернистость 80
Запасные части	Байонет JAM-08.01.2140.1		

702L161 / 702L160 Наждачный круг

Артикул	702L161	702L160
В качестве	байонетного разъема на пемзовом узле	
Описание	байонет	
Диаметр	130 мм	90 мм
Для станков	шлифовальных станков с наждачным кругом 701L70=FSBP140, 701L21=SB60, 701L21=SB85, 701L21=SB105, 701L21=SB125, 701L22=SBW105, 701L23=FSBW150, 701L24=LSB115, 701L24=LSB120, 701L24=FLSB145, 701L25=FSB115, 701L25=FSB150, 701L40=U100, 701L60=SB75, 701L60=P110, 701L61=FSB130, 701L62=115B (стр 93)	
Длина	95 мм	90 мм
Поставка	вкл. шлифовальную гильзу 649G153=100 (зернистость 100)	вкл. шлифовальную гильзу 649G154=80 (зернистость 80)
Расходные материалы	Шлифовальная гильза, зернистость 80 649G153=80 Шлифовальная гильза, зернистость 100 649G153=100 Шлифовальная гильза, зернистость 120 649G153=120	Шлифовальная гильза, зернистость 60 649G154=60 Шлифовальная гильза, зернистость 80 649G154=80 Шлифовальная гильза, зернистость 100 649G154=100 Шлифовальная гильза, зернистость 120 649G154=120
Запасные части	Резинка запасная 702L124 Байонет JAM-01.08.2083.1	Резинка запасная 702L126 Байонет JAM-01.08.2083.1

Комплектующие для полировальных станков

702L78=60 / 702L164 / 702L86=60 Дисковая шайба/ Диск из шерстяной пряжи

Артикул	702L78=60	702L164	702L86=60
В качестве	участка полирования		
Описание	с фланцем		
Диаметр	240 мм		
Ширина	60 мм	40 мм	60 мм
Отверстие Ø	30 мм		



702L84=* Волосяная щётка

Артикул	702L84=BR	702L84=BL
В качестве	участка полирования	
Характеристики	коричневый	черный
Описание	с фланцем	
Диаметр	240 мм	
Ширина	60 мм	
Отверстие Ø	30 мм	

1 2 3 4 5 6 7 8 9 10 11 12 13 14 15 16 17 18 19

Комплектующие для швейных машин



723M9=* Швейные иглы

Артикул	723M9=90	723M9=100	723M9=110
В качестве	Машина "Зигзаг" 701N3/ 701N30 (стр 103)		
Толщина	0,9 мм	1 мм	1,1 мм
Содержимое упаковки	100 шт.		
Вес	0,05 кг		



723M15=* Швейные иглы

Образец заказа

Артикул	=	Толщина
723M15	=	110

Артикул	723M15=*	
В качестве	Машина "Зигзаг" 701N3 (стр 103) одноигольной двухстежковой швейной машины 701N8 (стр 104)	
Толщина	110	130
Содержимое упаковки	10 шт.	
Масса	0,02 кг	

723M20=* Швейная игла

Артикул	723M20=100	723M20=110	723M20=120	723M20=140	723M20=160	723M20=180
Характеристики	округлая					
Для станков	швейной машины для ремонта обуви 701N23, 701N24=* (стр 104)					
Длина	45 мм					
Толщина	100	110	120	140	160	180
Поставка	1 шт.					



723M22=* Швейная игла

Артикул	723M22=120	723M22=130	723M22=140	723M22=160	723M22=200
Характеристики	круглая				
Для станков	швейной машины для ремонта обуви 701N25=* (стр 104)				
Длина	54 мм				
Толщина	120	130	140	160	200
Поставка	1 шт.				

723M23=* Швейная игла

Артикул	723M23=110	723M23=120	723M23=200
Характеристики	острая		
Для станков	швейной машины для ремонта обуви 701N25=*		
Длина	54 мм		
Толщина	110	120	200

723M27 Швейная игла

Артикул	723M27
Для станков	прошивной машины 701N20 (стр 105)
Длина	48 мм
Поставка	1 шт.

624Z7=* Швейные нитки Serafil

Артикул	624Z7= B30-900	624Z7= W30-900	624Z7= B40-1200	624Z7= W40-1200	624Z7= B60-1800	624Z7= W60-1800
В качестве	одноигольной двухстежковой швейной машины колонкового типа 701N8 (стр 104) швейной машины строчки "зигзаг" 701N3 (стр 103) специальной скоростной швейной установки строчки "зигзаг" 701N30					
Характеристики	высокая прочность на разрыв, оптимальная эластичность, хорошая прочность во влажном состоянии, правая крутка, три сложения					
Материал	непрерывный полиэстер					
Толщина	30/3 сложения		40/3 сложения		60/3 сложения	
Длина на бобину крестовой мотки	900 мм		1.200 мм		1.800 мм	
Масса	0,05 кг		0,06 кг		0,07 кг	
Цвет	бежевый (B)	белый (W)	бежевый (B)	белый (W)	бежевый (B)	белый (W)

624Z20=* Швейные нитки

Артикул	624Z20=W	624Z20=B	624Z20=BR	624Z20=GR	624Z20=BL
Материал	полиэстер				
Для станков	швейной машины для ремонта обуви 701N23, 701N24=*, 701N25=* (стр 104)				
Цвет	белый	бежевый	коричневый	серый	черный
Толщина	16/3 сложения				
Длина на бобину крестовой мотки	1.600 м				

624Z22=* Швейные нитки

Артикул	624Z22=W	624Z22=B	624Z22=BR	624Z22=GR
Материал	нейлон			
Для станков	швейной машины для ремонта обуви 701N23, 701N24=*, 701N25=* (стр 104)			
Цвет	белый	бежевый	коричневый	серый
Толщина	40/3 сложения			
Длина на бобину крестовой мотки	500 м			

1 2 3 4 5 6 7 8 9 10 11 12 13 14 15 16 17 18 19

624Z23=* Швейные нитки

Артикул	624Z23=W	624Z23=B	624Z23=BR	624Z23=GR
Материал	нейлон			
Для станков	швейной машины для ремонта обуви 701N23, 701N24=*, 701N25=* (стр 104)			
Цвет	белый	бежевый	коричневый	серый
Толщина	60/3 сложения			
Длина на бобину крестовой мотки	600 м			

624Z24=* Нить

Артикул	624Z24=W	624Z24=BR	624Z24=BL
Материал	нейлон		
Для станков	прошивной машины 701N20 (стр 105)		
Цвет	белый	коричневый	черный

624Z25=* Нить

Артикул	624Z25=N	624Z25=W	624Z25=BR	624Z25=BL
Материал	лен			
Для станков	прошивной машины 701N20 (стр 105)			
Цвет	нейтральный	белый	коричневый	черный

624Z26=1 Вощеная нить

Артикул	624Z26=1
Материал	лен
Для станков	прошивной машины 701N20 (стр 105)
Цвет	светло-коричневый

633F17 Машинное масло

Артикул	633F17
В качестве	одноигольной двухстежковой машины 701N8 (стр 104) швейной машины строчки "зигзаг" 701N3 (стр 103) специальной скоростной швейной установки строчки "зигзаг" 701N30
Характеристики	Не содержит кислот и смол
Содержимое нетто	100 см³
Масса	0,1 кг

Рабочие инструменты

Тиски и вспомогательное оборудование для зажатия 201
Инструменты для работы с гипсом 205
Инструменты для работы с силиконом 207
Инструменты для изготовления обуви 209
Револьверная машина для развальцовки блочков 211
Станки для обработки кожи 211
Устройство для резки 213
Ножницы по металлу 214
Ножницы 215
Нож 216
Труборез 218
Ножовки 220
Измерительные инструменты 221
Циркули и чертилки 223
Устройства для параллельной выверки, инструменты для разводки 225
Отвёртка 226
Шестигранная отвёртка 228
Гаечный ключ 228
Динамометрический ключ 229
Торцовый ключ 231
Гаечный ключ 231
Молотки 232
Клещи 234
Напильники 237
Рашпили 239
Долото 239
Шплинтовытаскиватель 239
Кернеры 239
Пробойник 240
Плашка 240
Метчики 241
Шило 242
Зенкеры 242
Инструменты для фиксации 243
Зажимы 243
Гвоздезабивной инструмент 244
Щетки 244
Кисти 245
Емкости 245

Тиски и вспомогательное оборудование для зажатия

704G7 Вспомогательное приспособление для изготовления гипсовых моделей

Артикул	704G7
Описание	4 адаптера для крепления диаметром 16 мм, 21 мм, 26 мм и 36 мм
Размер ШхГхВ	119 x 55 x 130 мм
Материал	высококачественная нержавеющая сталь
Масса	1,4 кг
Применение	для моделирования гипса без закрепления или перезакрепления гипсовой модели, трубок с диаметрами различных размеров

- С помощью вспомогательного приспособления для изготовления гипсовых моделей можно обрабатывать гипсовые модели весом до 40 кг.

704G300 Зажимное приспособление

Артикул	704G300
Характеристики	с возможностью наклона в горизонтальном и вертикальном направлении
Опора	150 x 150 мм
Общая высота (без зажимного рычага)	240 мм
Ø зажима	35 мм
Масса	8 кг
Применение	для закрепления вытяжных трубок, обработки гипсовых моделей

- Вытяжные трубки представлены на стр 169.

704G8 Тиски для труб

Артикул	704G8
Описание	откидные с самостоятельно закрывающимися накидными крючками, штампованные, подвижная зажимная губка, зажимная губка и опорные губки сменные, фрезерованные и закаленные поверхности зажима, мощный шпиндель со смещаемой рукояткой-воротком
Макс. расстояние	60 мм
Масса	4,3 кг
Цвет	синий
Применение	для труб размером до 2-х дюймов

704G11 / 704G12 / 704G13 Зажимное устройство "Orthofix"

Артикул	704G11	704G12	704G13
Характеристики		монтаж под верстаком, вращающееся и выдвигающееся	монтажа на 704Y700 Поворотный домкрат колонной
Размер ШхГхВ	240 x 625 x 40 мм	100 x 625 x 115 мм	240 x 625 x 95 мм
Диаметр отверстия	40 мм		
Материал	сталь, оцинкованная		
Диапазоны диаметров закрепляемых шлангов	20 – 70 мм	20 - 70 мм	
Масса	4,2 кг	7 кг	5,5 кг
Применение	для крепления вытяжных трубок различного размера		
Поставка		крепежный комплект, 1 шт.	
Характеристики	трапецеидальная резьба препятствует сдвиганию и обеспечивает долгий срок службы		

Вытяжные трубки представлены на стр 169.



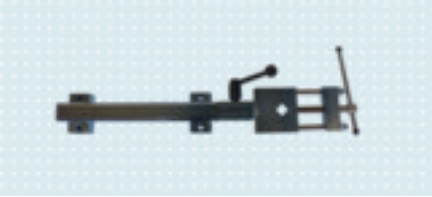

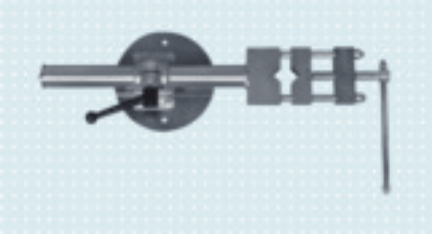

755X223 Кронштейн

Артикул	755X223
Характеристики	трубка с крепежной пластиной для закрепления в тисках или для монтажа под верстак, вращающийся зажим вытяжной трубки
Размер ШхГхВ	100 x 90 x 450 мм
Масса	3 кг



704B8 Тиски отдельностоящие

Артикул	704B8
Характеристики	нерегулируемая высота, поворотная полка для инструментов, тиски с диапазоном вращения 360°
Размер ШхГхВ	520 x 450 x 1 135 мм
Материал	сталь, оцинкованная
Ширина губок	140 мм
Масса	56 кг
Цвет	черный
Поставка	вкл. крепежный материал для напольного крепления



704B1=* Тиски

Артикул	704B1=100	704B1=120	704B1=140	704B1=160
Характеристики	с раскрытием вперед			
Описание	губки с поверхностной закалкой, регулируемая закаленная направляющая шина, закаленная наковальня, механизм для захвата мягких вставок, измерительная шкала для быстрой предварительной установки раскрытия губок, круглая и прочная кованая опора тисков, без крепежного материала			
Материал	кованая сталь			
Отверстие Ø	11 мм	14 мм		
Ширина губок	**100 мм**	**120 мм**	**140 мм**	**160 мм**
Макс. расстояние	125 мм	150 мм	200 мм	225 мм
Шаг отверстий	90 мм	115 мм	145 мм	
Масса	6 кг	10 кг	18 кг	25 кг
Цвет	синий			

704B1=120

Комплектующие для тисков и вспомогательного оборудования для зажатия

704Y5=* Поворотное основание

Артикул	704Y5=100	704Y5=120	704Y5=140
Описание	диапазон вращения 360°, без крепежного материала		
Для тисков	704B1=100	704B1=120	704B1=140, 704B1=160
Материал	Сталь		
Цвет	синий		
Вес пары	0,9 кг	1,3 кг	3 кг

704Y4=* Накладные губки для тисков

Артикул	704Y4=120	704Y4=140	704Y4=160
Для тисков	704B1=120	704B1=140	704B1=160
Материал	Пластик		
Вес пары	0,5 кг		

704Y13=* Защитная вставка для тисков

Артикул	704Y13=120	704Y13=140	704Y13=160
Характеристики	с магнитами для простого крепления к тискам		
Материал	текстильное волокно (жесткое волокно)		
Ширина	**120 мм**	**140 мм**	**160 мм**
Масса	0,2 кг		
Поставка	1 пара включает в себя 2 шт.		



704Y40 Губки для тисков для работы с юстировочной пирамидкой

Артикул	704Y40
Характеристики	отверстия сбоку и вверху для крепления деталей протезов с юстировочной пирамидкой, с магнитами для простого крепления к тискам
Материал	сталь, оцинкованная
Длина	100 мм
Масса	0,94 кг
Применение	для горизонтального или вертикального крепления юстировочных пирамидок

704Y700 Поворотный домкрат колонной

Артикул	704Y700
Описание	вкл. крепежный материал для напольного крепления или крепления к верстаку, регулируемая по высоте и вращающаяся пластина для крепления тисков, с отверстиями
Размер ШхГхВ	185 x 210 x 880-1.070 mm
Подходит для верстаков с высотой столешницы от	850 мм и 890 мм
Диапазон регулировки по высоте	880 - 1.070 mm
Материал	сталь
Масса	12,5 кг
Цвет	светло-серый (RAL 7035)
Применение	для монтажа на верстак, для свободного размещения только с опорной плитой 704Y300
Опциональные комплектующие	704Y300 Опорная плита - сталь, оцинкованная, 320 x 320 x 10 мм

704Y1 Поворотный домкрат

Артикул	704Y1
Характеристики	с газ-лифтом, регулируемая по высоте и вращающаяся пластина для крепления тисков, с отверстиями, вкл. крепежный материал
Регулировка по высоте	220 мм
Для тисков	704B1=140, 704B1=140-1.2
Масса	13,2 кг
Цвет	синий

Инструменты для работы с гипсом

21B34 Фиксатор для трикотажного материала

Артикул	21B34
Характеристики	Резиновый ремешок с защелками
Длина	120 см
Масса	0,09 кг
Применение	закрепление трикотажного материала при снятии гипсового слепка

754B1 Емкость для гипса

Артикул	754B1
Материал	Резина
Объем	0,5 кг
Масса	0,15 кг

756G1=* Железный скребок для гипса

Артикул	756G1=12	756G1=16	756G1=20
Характеристики	одна сторона овально-заостренная, другая сторона плоская, ручка с пластиковым покрытием		
Ширина рабочей части	12 мм	16 мм	20 мм
Масса	0,03 кг	0,04 кг	0,05 кг

Артикул	756G2=50
Описание	с деревянной рукояткой
Ширина рабочей части	50 мм
Масса	0,15 кг

756G4 Совок для гипса

Артикул	756G4
Длина с рукояткой	270 мм
Материал	хромоникелевая высококачественная сталь
Ø	90 мм
Вместимость	500 мл
Масса	0,31 кг



756G3 Мешалка для гипса

Артикул	756G3
Материал	нержавеющая высококачественная сталь
Длина	500 мм
Максимальный Ø	60 мм
Масса	0,27 кг

716G1 / 716G2 Гладилка для гипса

Артикул	716G1	716G2
Характеристики	плоский	круглый
Описание	со сменным полотном (716Z1)	сменное полотно (716Z2)
Длина рабочей части	280 мм	300 мм
Масса	0,24 кг	0,15 кг
Расходные материалы	716Z1 Запасное полотно	716Z2 Запасное полотно

649G22=* Шлифовальная сетка

Артикул	649G22=100	649G22=180
Длина	280 мм	
Ширина	230 мм	
Зернистость	100	180
Применение	обработка поверхности дугообразных гипсовых изделий	


649G22=180

704G7 Вспомогательное приспособление для изготовления гипсовых моделей

Артикул	704G7
Описание	4 адаптера для крепления диаметром 16 мм, 21 мм, 26 мм и 36 мм
Размер ШхГхВ	119 x 55 x 130 мм
Материал	высококачественная нержавеющая сталь
Масса	1,4 кг
Применение	для моделирования гипса без закрепления или перезакрепления гипсовой модели, трубок с диаметрами различных размеров

- С помощью вспомогательного приспособления для изготовления гипсовых моделей можно обрабатывать гипсовые модели весом до 40 кг.

Инструменты для работы с силиконом

89M2 Блок для смешивания материалов

Артикул	89M2
Описание	блок из пластифицированного картона
Масса	0,24 кг
Применение	для смешивания материалов Maxosil и Detasil



89G1 / 89G2 Шпатель

Артикул	89G1	89G2
Характеристики	Шпатель "Le Cron"	Инструмент для моделирования TK Thomaspunt
Масса	0,013 кг	0,02 кг
Применение	для моделирования воска и силикона	

89G3 Ролик для обработки

Артикул	89G3
Масса	0,03 кг
Применение	для обработки материала Chlorosil

89G9 / 89G10 / 89G11 Шпатель

Артикул	89G9	89G10	89G11
Характеристики	Шпатель для альгината	Шпатель для силикона, большой	Шпатель для силикона, маленький
Масса	0,2 кг	0,03 кг	0,02 кг
Применение	для смешивания и нанесения альгината	для смешивания жидкого силикона (Maxosil, Detasil и т.п.)	для моделирования материала Chlorosil, смешивания материала Acrylen

89S1 Держатель для скальпеля

Артикул	89S1
Масса	0,025 кг
Расходные материалы	89Y1 Лезвия для скальпеля - маленькие лезвия, 100 шт.

89S10 Ножницы, маленькие, изогнутые

Артикул	89S10
Характеристики	микрозубчатая заточка нижнего лезвия
Масса	0,025 кг
Применение	для резки силикона

89Z1 / 799P1 / 799P2 Пинцет

Артикул	89Z1	799P1	799P2
Характеристики	с оттогнутым концом с зубчиками		
Длина		120 мм	155 мм

89S2 Нож для воска

Артикул	89S2
Масса	0,03 кг
Применение	для моделирования воска и силикона

89X1 / 89X2 Горелка Бунзена/ Спиртовая горелка

Артикул	89X1	89X2
Характеристики	для Горелка Бунзена	Спиртовая горелка
Масса	0,14 кг	0,06 кг
Применение	моделирования воска при изготовлении челюстно-лицевых протезов и эпитезов	для точечного нагревания воска

89L1 Ёмкость для замешивания силикона

Артикул	89L1
Масса	0,006 кг
Применение	для смешивания и окрашивания материала Acrylen при изготовлении ногтей пальцев кисти и стопы

Инструменты для изготовления обуви

799A4=* Резак для обрезки кромок

Артикул	799A4=1	799A4=2
Характеристики	два рабочих конца	
Описание	с деревянной рукояткой	
Длина	200 мм	
Глубина реза	1 и 3 мм	2 и 4 мм
Масса	0,065 кг	

799A3=1 Отводка

Артикул	799A3=1
Характеристики	с костяным покрытием
Длина	205 мм
Масса	0,07 кг

799A5 Гладилка

Артикул	799A5
Характеристики	кость, прямая
Длина	ок. 170 мм
Масса	0,03 кг

723Z1 Шило

Артикул	723Z1
Описание	с круглым лезвием и пластиковой ручкой
Материал	хромованадиевая сталь
Ø	6 мм
Длина лезвия	85 мм
Масса	0,08 кг

722H3 / 722H5 Ручка для шила

Артикул	722H3	722H5
Характеристики	Ручка для шила	Державка для скоб
Описание	с латунной вставкой, патент Wasse	ручка из бука, шестигранная гайка, обжимное кольцо
Длина	105 мм	110 мм
Масса	0,03 кг	0,07 кг

723A2=* / 723A3=* Шило

Артикул	723A2=50	723A2=60	723A3=50	723A3=60	723A3=70
Характеристики	Шорное шило (шило-меч)		Круглое шило (строчечное)		
Длина	50 мм	60 мм	50 мм	60 мм	70 мм
Масса	0,002 кг		0,001 кг	0,002 кг	0,003 кг
Характеристики	четырехгранное				

723H3=* Шорная игла, круглая

Артикул	723H3=54	723H3=60	723H3=70
Длина	54 мм	60 мм	70 мм
Масса	0,007 кг	0,01 кг	0,02 кг
Поставка	25 шт.		

756L4=* Устройство для растяжения обуви

Артикул	756L4=1	756L4=2
Характеристики	односекционный	двухсекционный
Описание	с одним набором колодок и прокладок	
Масса	15 кг	30 кг
Поставка	1 набор колодок	2 набора колодок

756L50 Рабочая стойка

Артикул	756L50
Описание	с 3 рейками, виброгасящая ножка, хромированный шток
Масса нетто	25 кг
Высота x Ø	1.030 x 250 мм

735A6 Тренога

Артикул	735A6
Материал	ковкий чугун
Масса	2 кг
Цвет	синий

701A3 Устройство для обрубания металлической окантовки шнурков

Артикул	701A3
Масса	2,5 кг

Снятие отпечатка стопы

743P2=* Копировальный оттиск следа

Артикул	743P2=1	743P2=2
Описание	2 пластмассовых лотка, резиновая пластина с возможностью поворота в 2 стороны (в металлической раме)	
Применение	для снятия отпечатка ступни при изготовлении индивидуальных стелек и ортопедической обуви	
Поставка	50 шаблонов для снятия отпечатка ступни, 1 контурная чертилка, 10 защитных пленок для обеспечения гигиены ступни, ролик для нанесения краски, штемпельные чернила	
Характеристики	**полный набор с резиновой пластиной с льняной структурой (гладкая поверхность) для снятия отпечатка**	**полный набор с резиновой пластиной с грубым растром** (в отличие от 743P2=1 распределение давления считывается при помощи растровых точек большей или меньшей выраженности)
Расходные материалы	647F7 Листы для отметки следа, двухстороннее 743Y38 Чертилка для очерчивания контура 743Y36 Ролик для нанесения краски 635S1 Штемпельная краска, синий	

647F33 Ортотрэк

Артикул	647F33
Характеристики	код нагрузки от давления на отдельной стороне для быстрого и точного анализа
Применение	система снятия отпечатка под нагрузкой при изготовлении статических и динамических отпечатков
Поставка	100 гигиенических пленок для одноразового использования

743Z6 Мерка Хайдера

Артикул	743Z6
Материал	Пластик
Длина	335 мм
Масса	0,1 кг
Применение	для определения размера обуви

Винтовой пресс

701A1 Винтовой пресс

Артикул	701A1
Высота	300 мм
Материал	литая сталь
Вылет	110 мм
Масса	6 кг
Применение	для установки блочков и крючков
Опциональные комплектующие	702A1=1 Штамп для развальцовки блочков, 1 комплект = верхняя и нижняя часть, Для блочков 515B1 702A1=2 Штамп для развальцовки блочков, 1 комплект = верхняя и нижняя часть, Для блочков 515B2 702A2=1 Штамп для развальцовки крючков, 1 комплект = верхняя и нижняя часть 702A6 Штамп для развальцовки кнопок, 1 комплект = 2 верхних и 2 нижних части 702A5 Штамп для развальцовки заклёпок, 1 комплект = верхняя и нижняя часть

Революверная машина для развальцовки блочков



701A2 Революверная машина для развальцовки блочков

Артикул	701A2
Описание	в комплекте с 10 инструментами
Высота	390 мм
Масса	7 кг
Применение	для установки различных блочков
Запасные части	702A9=1 Штамп для развальцовки блочков – малый, 1 комплект = верхняя и нижняя часть 702A9=2 Штамп для развальцовки блочков – средний, 1 комплект = верхняя и нижняя часть 702A9=3 Штамп для развальцовки блочков – большой, 1 комплект = верхняя и нижняя часть 702A9=8-3 Пуансон, Ø 3 mm 702A9=8-4.5 Пуансон, Ø 4.5 mm 702A9=8-6 Пуансон, Ø 6 mm 702A9=8 Латунная наковаленка

Станки для обработки кожи

756L1 Двоильная машина

Артикул	756L1
Характеристики	точное параллельное направление благодаря валкам и зубчатому редуктору, рабочая ширина до 140 мм, толщина расслаивания и выравнивания 2-8 мм
Размер ШхГхВ	470 x 250 x 440 мм
Опорная плита	240 x 300 мм
Масса	25 кг
Применение	для обработки материалов, напр., кожи, резины или пластмасс

Устройства для резки

756L9 / 756L10 Установка для резки силикона и полиуретана

Артикул	756L9	756L10
Характеристики	Установка для резки силикона и полиуретана Ottobock	Кромочный фрезер для лайнеров
Высота реза	6 мм	
Глубина реза	50 мм	
Масса	1,56 кг	2,9 кг
Применение	для резки силиконовых и полиуретановых лайнеров: закругленные кромки среза, на кромке среза лайнер не разрывается, монтажа на верстаки с толщиной столешницы до 50 мм	обрезание и скашивание проксимального конца гелевого лайнера за одну операцию. С помощью кромочного фрезера достигается гладкость кромок.
Запасные части	756Y49 Запасной нож	756Y84 Запасной нож

756L11 / 756L3 Резальная машина

Артикул	756L11	756L3
Характеристики	Резальная машина	Машина для спускания края кожи и обрезки
Описание	с удлиненным кронштейном, ширина обрезки до 230 мм	с удлиненным кронштейном и нажимным устройством рамы, ширина обрезки до 190 мм, ширина спускания и расслоения макс. 30 мм
Размер ШхГхВ	580 x 200 x 350 мм	560 x 200 x 550 мм
Материал	сталь	
Опорная плита	140 x 190 мм	130 x 190 мм
Масса	18 кг	20 кг
Цвет	серый	
Применение	для резки ортопедических материалов	для обработки всех сортов кожи, резины и прочих материалов

Универсальная электрическая отрезная машина 756L8=220 стр 158

756L2 Машина для спускания края кожи и обрезки

Артикул	756L2
Характеристики	ширина резки до 70 мм, ширина расслоения и спускания макс. 30 мм
Описание	с регулируемым защитным колпачком для предотвращения повреждений деталей верха и рамы
Размер ШхГхВ	260 x 340 x 360 мм
Опорная плита	150 x 150 мм
Масса	15 кг
Применение	для обработки кожи, резины и прочих материалов

Ножницы по металлу

719B2 Листовые ножницы типа Ideal

Артикул	719B2
Характеристики	ручки с покрытием из ПВХ
Материал	нержавеющая высококачественная сталь, закаленная
Длина	260 мм
Масса	0,5 кг
Применение	для вырезания отверстий, фигур или использования в качестве гильотинных ножниц

719B6 Рычажные листовые ножницы

Артикул	719B6	719B6=1.1
Описание	корпус из стали, 1 нож для резки листовой стали, 1 нож для резки круглой стали	
Масса нетто	19 кг	
Длина ножа	180 мм	
Длина рычага	990 мм	
Масса	24,5 кг	
Цвет	коричневый	светло-серый (RAL 7035)
Применение	для резки стального листа толщиной до 6 мм, режущая способность по плоской стали до 70×7 мм и круглой стали с диаметром до 13 мм	
Расходные материалы	719Y2=6 Набор запасных ножей (верхний и нижний нож) – Применяются: резки листового железа 719Y3=6 Запасной нож – Применяются: резки круглой стали	
Опциональные комплектующие	719Y40 Рама - Стальная конструкция, высота 670 мм, с 2 роликами	

Ножницы

719G1 / 719G2 / 719G4 Ножницы для гипса

Артикул	719G1	719G2	719G4
Характеристики		нижнее лезвие с зубчиками	гладкий нож
Материал	нержавеющая высококачественная сталь		
Длина	220 мм	240 мм	210 мм
Масса	0,2 кг	0,25 кг	0,23 кг

706G1=* Щипцы для разрыва гипса

Артикул	706G1=260	706G1=370
Материал	нержавеющая высококачественная сталь	
Длина	260 мм	370 мм
Масса	0,46 кг	1,065 кг

719L1 / 719L2 / 719L5 / 719L6=1 Ножницы для кожи

Артикул	719L1	719L2	719L5	719L6=1
Характеристики	изогнутая форма, лезвия с зубчиками, ручки лакированные	прямые, с зубчатыми лезвиями, лакированные ручки	зубчатые лезвия, лакированные ручки	гладкие лезвия
Материал	кованая сталь			никелированная кованая сталь
Длина	230 мм		220 мм	ок. 180 мм
Масса	0,34 кг		0,37 кг	0,13 кг
Применение			для раскроя верха кожаных изделий	

719S4=* / 719S5 Ножницы

Артикул	719S4=210	719S4=235	719S4=260	719S5
Характеристики	Портновские ножницы			Ножницы с зазубренными лезвиями
Материал	тигельная сталь			
Длина	210 мм	235 мм	260 мм	220 мм
Масса	0,18 кг	0,24 кг	0,34 кг	0,15 кг
Характеристики	лакированные ручки. массивное исполнение			кованые, никелированные ножи, ручки с лаковым покрытием черного цвета

719S6=* Ножницы для резки бандажей

Артикул	719S6=1	719S6=2	719S6=3
Характеристики	прямое	изогнутое	отогнутые вверх
Длина	130 мм		
Масса	0,035 кг	0,037 кг	0,039 кг

719G3 Ножницы для резки перевязочных материалов

Артикул	719G3
Характеристики	с эксцентрическим затвором, нижнее лезвие с зубчиками
Материал	нержавеющая высококачественная сталь
Длина	160 мм
Масса	0,065 кг

719Z1 Заготовочные ножницы

Артикул	719Z1
Характеристики	никелированные, острые и прямые
Длина	115 мм
Масса	0,05 кг

719S7 / 719S20 / 719S21 Ножницы

Артикул	719S7	719S20	719S21
Характеристики	Ножницы для раскроя заготовок	Ножницы для искусственных материалов	Ножницы по арамиду
Материал	тигельная сталь, пластиковые ручки		высококачественная нержавеющая сталь, пластиковые ручки
Длина	230 мм	210 мм	200 mm
Масса	0,145 кг	0,2 кг	0,14 кг
Применение	резка силиконовых лайнеров	резка лайнеров TF Adapt, лайнеров с текстильным покрытием	для тяжелых арамидов
Характеристики			лезвия с микрозубьями с обеих сторон, изогнутые, заточка Botec Cut, вставки из мягкой резины

89S10 Ножницы, маленькие, изогнутые

Артикул	89S10
Характеристики	микрозубчатая заточка нижнего лезвия
Масса	0,025 кг
Применение	для резки силикона

Нож

718G1 Нож для гипса

Артикул	718G1
Материал	нержавеющая высококачественная сталь
Длина	180 мм
Масса	0,115 кг

718H2 / 718H4 / 718H6 Нож

Артикул	718H2	718H4	718H6
Характеристики	Шорный нож	Серповидный нож	Сегментный нож
Описание	деревянная рукоятка с латунным кольцом		
Длина лезвия	125 мм	160 мм	100 мм
Масса	0,08 кг	0,125 кг	0,1 кг
Характеристики	с изогнутой тыльной стороной лезвия		

718H7 / 718H8 Нож по коже

Артикул	718H7	718H8
Характеристики	заостренное лезвие	треугольное лезвие с заостренным концом
Описание	деревянная рукоятка с латунным кольцом	
Длина лезвия	125 мм	
Масса	0,07 кг	

718H9 / 718H10 Сапожный нож

Артикул	718H9	718H10
Характеристики	треугольное лезвие	отогнутое лезвие с закруглением
Описание	ручка в пластиковой оболочке	
Длина	230 мм	
Масса	0,06 кг	0,05 кг

799S5=* Кромочный нож

Артикул	799S5=L	799S5=R
Для	левшей	правшей
Характеристики	отогнутое лезвие, деревянная рукоятка	
Длина	160 мм	
Масса	0,04 кг	

718H1 Нож

Артикул	718H1
Описание	деревянная рукоятка
Длина лезвия	120 мм
Масса	0,03 кг

756L6 Распускная машина

Артикул	756L6
Характеристики	со сменным ножом
Материал	латунь
Глубина реза	до 150 мм
Масса	0,87 кг
Расходные материалы	718H11 Нож



718S2 / 718H5 Устройство для снятия заусенцев

Артикул	718S2	718H5
Характеристики	Устройство для снятия заусенцев	Нож для снятия заусенцев
Материал	ручка из пластика, сменные лезвия хранятся внутри ручки	
Длина		160 мм
Масса	0,08 кг	0,05 кг
Применение	при обработке пластмасс и металлов	для обработки пластмасс
Характеристики	подвижное и сменное лезвие, держатель лезвия раздвижной с диапазоном 100 мм	с защитным колпачком, сменное лезвие, ручка в пластиковой оболочке
Расходные материалы	718Y2 Запасные лезвия, Поставка 1 упаковка = 10 штук	718Y130 Запасные лезвия, Поставка 1 упаковка = 100 штук

718H3 / 718H13=* Нож для раскроя заготовок

Артикул	718H3	718H13=1	718H13=2
Характеристики	регулировка в диапазоне от 45 до 120 мм	сменное лезвие	
Описание	деревянная рукоятка	с держателем	
Характеристики		без отрезной иглы	с отрезной иглой
Длина лезвия	170 мм		
Длина		160 мм	170 мм
Масса	0,07 кг	0,04 кг	0,045 кг
Расходные материалы		718Y4 Запасное лезвие	

718H12 Скобель Фукса

Артикул	718H12
Материал	стальное лезвие, деревянные ручки
Длина	250 мм
Ширина	25 мм
Масса	0,5 кг



749A3 Доводочный брусок

Артикул	749A3
Размер ДхШхВ	150 x 50 x 25 мм
Характеристики	одна сторона для грубой правки, другая сторона для тонкой правки
Материал	корунд
Масса	0,48 кг
Использование	в сухом состоянии, с маслом, керосином или водой

749A4 Оселок

Артикул	749A4
Характеристики	магнитный
Длина	320 мм
Масса	0,165 кг

Труборез

704Y14=* Устройство для резания труб

Артикул	704Y14=22	704Y14=30	704Y14=34
Материал	высококачественная сталь		
Внутренний Ø	22 мм	30 мм	34 мм
Применение	для крепления в тисках, для отрезания труб с помощью ручной пилы		

704Y14=30

719R5 Труборез

Артикул	719R5
Характеристики	особенно компактное и удобное в работе исполнение, ролик с особенно высоким ресурсом стойкости и специально подходит для высококачественной стали
Длина	185 мм
Масса	0,47 кг
Применение	для разрезания и снятия облоя с труб из высококачественной стали, подходит для труб с диаметром 3-35 мм
Запасные части	719Y25 ролик и болты

718R1 Устройство для снятия заусенцев с торцов труб

Артикул	718R1
Диаметр	40 мм
Масса	0,028 кг
Применение	внутри и снаружи



Ножовки

708S4 Пила для прецизионной резки, прямая

Артикул	708S4
Материал	шведская сталь
Длина полотна	250 мм
Масса	0,25 кг
Применение	резки цветных металлов, пластмассы, дерева

708S3 Ножовка по металлу

Артикул	708S3
Материал	сталь, пластиковая рукоятка
Масса	0,82 кг
Применение	ножовочным полотном длиной 300 мм



Комплектующие для ножовки по металлу 708S3

708M2 / 708M4 / 708M5 Ножовочное полотно

Артикул	708M2	708M4	708M5
В качестве	ножовки по металлу 708S3		
Характеристики	двухстороннее	одностороннее	
Материал	сталь с вольфрамовым сплавом	сталь, сплошная закалка	быстрорежущая сталь (HSS), с молибденовым сплавом
Длина	300 мм		
Шаг зубьев	24 TPI (зубьев на дюйм)		
Масса	0,045 кг	0,02 кг	
Применение			для материалов с повышенной твердостью

Измерительные инструменты



662M1 / 743E7=* Складная линейка

Артикул	662M1	743E7=H	743E7=L	743E7=P
Характеристики	специальное соединение заклёпками с глубоко протравленной шкалой черного цвета	шаг деления 1 мм		
Материал	армированная стекловолокном пластмасса	дерево	легкий металл	Полиамид
Длина	1.000 мм	2.000 мм		
Ширина		16 мм	14 мм	15 мм
Масса		0,1 кг	0,16 кг	0,15 кг
Цвет	белый			

743B2 / 743B1 / 743B3 / 743B4 Рулетка

Артикул	743B2	743B1	743B3	743B4
Характеристики	Рулетка	Портновский сантиметр	Сапожный сантиметр	Рулетка, подпружиненная
Описание	обратная намотка после нажатия на кнопку			
Материал	сталь			
Длина	2.000 мм	1.500 мм	600 мм	1.500 мм
Ширина	13 мм	20 мм	12 мм	
Масса	0,09 кг	0,016 кг	0,007 кг	
Характеристики	шаг деления 1 мм		градуировка на обеих сторонах в см, в англ. размерах (size) и штихах	двухсторонняя, шкала в см

743E8=* / 743E9=* линейка

Артикул	743E8=150	743E8=200	743E8=300	743E8=500	743E8=1000	743E9=500	743E9=1000
Характеристики	Гибкая линейка					Линейка	
Материал	рессорно-пружинная сталь					нержавеющая высококачественная сталь	
Длина	150 мм	200 мм	300 мм	500 мм	1.000 мм	500 мм	1.000 мм
Ширина	13 мм			18 мм		30 мм	
Толщина						2 мм	
Масса	0,01 кг		0,015 кг	0,025 кг	0,05 кг	0,49 кг	0,98 кг
Характеристики	шаг деления 1 мм						

743W3=* Угольник на 90°

Артикул	743W3=1	743W3=2	743W3=3	743W3=4
Материал	сталь, с блестящей оцинковкой			
Длина сторон угольника	150 x 100 мм	200 x 130 мм	150 x 100 мм	200 x 130 мм
Упор	без упора		с упором	
Масса	0,17 кг	0,24 кг	0,375 кг	0,34 кг

743S3 / 743S4 Штангенциркуль

Артикул	743S3	743S4
Характеристики	шкала и нониус с матовым хромированием; деление внизу в мм, вверху в дюймах	с острыми концами и ступенчатыми губками; деление внизу в мм, вверху в дюймах
Материал	нержавеющая высококачественная сталь	специальная сталь, хромированная
Диапазон измерений	150 мм	250 мм
Нониус	1/20 мм	комбинированный 1/10 мм и 1/20 мм
Масса	0,137 кг	0,33 кг

743T2 Пружинный калибр (с десятичной системой)

Артикул	743T2
Характеристики	шаг деления 1/10 мм
Материал	сталь, латунная шкала
Диапазон измерений	0-15 мм
Масса	0,06 кг

743E5=* Прибор для измерения внутреннего размера култеприемной гильзы

Артикул	743E5=1	743E5=2	743E5=3
Для культеприемников	бедро		голень
Деление	см	дюймы	см
Масса	1,035 кг		0,95 кг
Запасные части	743X1=1 Мерная лента, 700 мм		743X1=3 Мерная лента, 400 мм

1 2 3 4 5 6 7 8 9 10 11 12 13 14 15 16 17 18 19

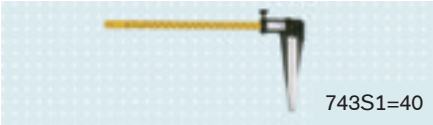
743S1=40

743S1=S

743S1=* Специальный штангенциркуль "Diameter" Ottobock

Артикул	743S1=40	743S1=60	743S1=H	743S1=S
В качестве			аппарата для гипсования Hip-Cast 743G5	аппарата для гипсования SIT-Cast 743G1
Диапазон измерений	400 мм	600 мм	400 мм	600 мм
Масса	0,45 кг	0,5 кг	0,48 кг	0,53 кг

743S10 Штангенциркуль

Артикул	743S10
Диапазон измерений	30 mm - 500 mm
Применение	штангенциркуль для определения линейного размера культи от седалищного бугра (Tuber ossis ischii) до конца культи

662M4 / 743W2 / 743W8 Угломер

Артикул	662M4	743W2	743W8
Характеристики	Гониометр Ottobock	Угломер	
Размер ШхГхВ			250 x 20 x 125 мм
Материал		пластмасса	
Длина сторон угольника		150 мм	
Масса	0,04 кг	0,02 кг	0,37 кг
Цвет			черный
Характеристики			вращающийся ватерпас, алюминиевая подошва с магнитами, удобный и регулируемый угломер, шкала вращающегося диска в градусах и мм/м

743T3 Тазомер

Артикул	743T3
Материал	высококачественная сталь
Диапазон измерений	500 мм
Длина	340 мм
Масса	0,28 кг

743Y32 / 743W4 Ватерпас

Артикул	743Y32	743W4
Характеристики	Ватерпас для таза	Ватерпас
Материал	алюминий	легкий металл, плексиглас
Длина	330 мм	400 мм
Масса	0,26 кг	0,4 кг
Применение	контроль длины ног	
Характеристики	пластиковые губки	с горизонтальным и вертикальным ватерпасом

743Y31 Набор промежуточных дощечек

Артикул	743Y31
Размер ШхВ	320 x 150 мм
Материал	дерево
Масса	3,44 кг
Применение	компенсации длины ног
Поставка	набор из 6 частей (высота 5, 10, 15, 20, 25 и 30 мм)

743W5 Модельный шаблон

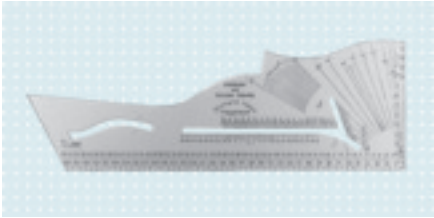

Артикул	743W5
Характеристики	по системе "Техникума Зибенлен", двухсторонний
Материал	пластмасса
Длина	400 мм
Масса	0,1 кг

Циркули и чертилки

742A5 Зубчатый диск для копирования

Артикул	742A5
Материал	пластмассовая ручка
Масса	0,03 кг

799Z1=150 Прецизионный остроконечный циркуль

Артикул	799Z1=150
Описание	закаленные концы
Длина	150 мм
Масса	0,06 кг

743T4 Кронциркуль

Артикул	743T4
Описание	установочная дуга
Диапазон измерений	120 мм
Длина	200 мм
Масса	0,19 кг

742A2 / 742A3 Чертилка

Артикул	742A2	742A3
Характеристики	прямое	один наконечник прямой, другой наконечник согнут под углом 90°
Материал	закаленная сталь	
Длина	175 мм	250 мм
Масса	0,04 кг	0,06 кг

742A4 / 743E3 Штангенрейсмус

Артикул	742A4	743E3
Характеристики	механизм точной настройки, разметочная игла из твердосплавного металла, шкала и нониус с матовым хромированием, точность согласно DIN 862	с делением в мм
Материал	инструментальная сталь	дерево
Высота разметки	до 300 мм	до 1.000 мм
Масса	1,7 кг	0,65 кг

Устройства для параллельной выверки и инструменты для разводки



743R6 Юстировочный набор для ортезных шарниров

Артикул	743R6
В комплект входит	(a) юстировочная ось 743Y55 - легкий металл - (b) юстировочный адаптер для параллельности шин 743Y70=80, ширина 80 мм (стандарт) или адаптер для выверки параллельности 743Y70=50, ширина 50 мм (оснастка) - легкий металл - (c) юстировочный адаптер для шины с зубчатыми сегментами 743Y56=1 - нержавеющая высококачественная сталь - (d) юстировочный адаптер 743Y56=2 с базирующей планкой размерами 12 x 7,6, оснащенной шплинтуемым пальцем - нержавеющая высококачественная сталь - и с винтовым упором 501A1=12x7xM4 (e) юстировочный адаптер 743Y56=3 с базирующей планкой размерами 14 x 9,6, оснащенной шплинтуемым пальцем - нержавеющая высококачественная сталь - и с винтовым упором 501A1=14x9xM6 (f) юстировочный адаптер 743Y56=4 с резьбовыми отверстиями M4 и M6 и плнакой 501A12=3, - нержавеющая высококачественная сталь - (g) винт с внутренним шестигранником и буртиком 743Y72 (h) винтовой упор 501A1=12x6xM4 для юстировочного адаптера 743Y56=2 (i) винтовой упор для юстировочного адаптера 3-го размера 501A1=12x8xM6 (j) торцевой ключ для внутренних шестигранников 709S10=2.5 (k) винтовые упоры: 30Y89, 30Y248=20, 30Y248=14-16, 30Y248=12
Масса	1 кг
Применение	в качестве вспомогательного приспособления для изготовления протезов нижней конечности, подходит для работы по технологии "конструктивное изготовление ортезов" по чертежам, а также при использовании литьевых смол и метода глубокой вытяжки по гипсовой модели

Комплектующие для юстировочного набора для ортезных шарниров 743R6

743Y47=* Съемный болт

Артикул	743Y47=1	743Y47=2
Для системной ширины	16 мм	20 мм
В качестве	юстировочного адаптера: 743Y56=* системных коленных шарниров: 17B36, 17B48, 17B90, 17B17, 17B16	
Материал	высококачественная сталь	
Применение	для установки системных коленных шарниров в юстировочном адаптере 743Y56=*	

Устройства для параллельной выверки и инструменты для разводки

743Y46 Устройство для установки

Артикул	743Y46
В качестве	юстировочного адаптера 743Y56=*
Характеристики	регулировка по ширине с помощью резьбы
Материал	высококачественная сталь
Применение	в качестве вспомогательного позиционирующего инструмента для правильной установки юстировочного адаптера 743Y56=*

743Y48 Защитная деталь для адаптера

Артикул	743Y48
В качестве	юстировочного адаптера 743Y56=* юстировочной оси 743Y55
Материал	жесткий пенопласт
Длина	290 мм
Применение	для закрепления юстировочных РСУ 743Y56 в гипсовом позитиве, закладные гильзы надеваются на юстировочную ось 743Y55 и устанавливаются в гипсовом негативе
Поставка	4 шт.

743R3 / 743R5 Устройство для параллельной правки



Артикул	743R3	743R5
Материал	никелированный материал	
Для шлицов шириной	4 и 5 мм	5 мм
Масса	0,37 кг	
Применение	для выверки и фиксации шин голени	для выверки и фиксации шин со сдвоенным шарниром

711S1=* / 711S4=* / 711S5 Разводка

Артикул	711S1= 6X4	711S1= 8X6	711S1= 9X7	711S4= 3X3.5	711S4= 6X4	711S4= 8X6	711S5
Характеристики	прямые губки			закругленные губки			круглые губки
Материал	хромованадиевая сталь						
Ширина зева	4 и 6 мм	6 и 8 мм	7 и 9 мм	3 и 3,5 мм	4 и 6 мм	6 и 8 мм	4 и 6 мм
Длина	245 мм						310 мм
Масса	0,35 кг	0,33 кг	0,325 кг	0,35 кг			0,55 кг

711S3 Разводка

Артикул	711S3
Характеристики	полукруглые вогнутые, профильные губки
Материал	высоколегированная инструментальная сталь
Для шин шириной	16 и 20 мм
Длина	500 мм
Масса	1,42 кг
Применение	гибка системных шин Ottobock через высокую кромку

711S2 Набор головок для выполнения разводки

Артикул	711S2
Материал	сталь
Содержимое упаковки	3 шт.
Масса	0,245 кг
Применение	для закрепления в тиски
Поставка	3 шт.

Отвёртка

710H30 Набор отверток с рукояткой Kraftform

Артикул	710H30
В качестве	Винты Phillips-Recess со шлицем и крестообразным шлицем, внутренние винты TORX®, Винты с внутренним шестигранником
Характеристики	в складной сумке для крепления на поясе
Поставка	Набор из 12-х предметов: Крестовая отвертка: 1 x PH 00x60; 1 x PH 0x60 Отвертка TORX®: 1 x TX 5x40; 1 x TX 6x40 Шлицевая отвертка: 1 x 1,5x40; 1 x 1,8x60; 1 x 2,0x60; 1 x 2,5x80; 1 x 3,0x80 Шестигранная отвертка: 1 x 0,9x40; 1 x 1,5x60; 1 x 2x60

710H20=* Шлицевая отвертка

Артикул	710H20=3	710H20=4	710H20=5	710H20=6	710H20=7	710H20=8	710H20=10
В качестве	Винты со шлицем						
Ширина лезвия	3 mm	4 mm	5 mm	6 mm	7 mm	8 mm	10 mm
Длина лезвия	80 мм	100 мм		125 мм	150 мм	175 мм	200 мм
Характеристики	Стержень: Круглый стержень, наконечник Lasertip Рукоятка: Рукоятка Kraftform, шестигранная форма для защиты от перекатывания						

- 710H20=3 Шлицевая отвёртка без наконечника Lasertip.

710H70=* Шлицевая отвертка, с ударным колпачком и специальным шестигранником

Артикул	710H70=3.5	710H70=4.5	710H70=5.5	710H70=7	710H70=9	710H70=10	710H70=12
В качестве	Винты со шлицем						
Ширина лезвия	3,5 mm	4,5 mm	5,5 mm	7 mm	9 mm	10 mm	12 mm
Длина лезвия	80 мм	90 мм	100 мм	125 мм	150 мм	175 мм	200 мм
Характеристики	Стержень: Сплошной шестигранный стержень, специальный шестигранник, наконечник Black Point Рукоятка: Рукоятка Kraftform, шестигранная форма для защиты от перекатывания, ударный колпачок						

- 710H70=3.5 Шлицевая отвёртка без сплошного шестигранного стержня, ударный колпачок и специальный шестигранник

710H60=* Шлицевая отвертка, рукоятка из дерева, с ударным колпачком

Образец заказа

Артикул	=	Ширина лезвия
710H60	=	4.5

Артикул	710H60=*
В качестве	Винты со шлицем
Ширина лезвия	3.5 mm, 4.5 mm, 5.5 mm, 7 mm, 9 mm, 10 mm, 12 mm, 14 mm
Характеристики	Стержень: Сплошной круглый стержень, специальный шестигранник, наконечник Black Point Рукоятка: Буковое дерево с кожаным колпачком (ударный колпачок)

710Z10 Набор отверток

Артикул	710Z10
В качестве	Винты Phillips-Recess со шлицем и крестообразным шлицем
Поставка	Набор из 6-х предметов: Крестовая отвертка: 1 x PH 1x90; 1 x PH 2x100 Шлицевая отвертка: 1 x 3,5x90; 1 x 4,5x90; 1 x 5,5x100; 1 x 7,0x125
Характеристики	Стержень: Сплошной круглый стержень, специальный шестигранник, наконечник Black Point Рукоятка: Буковое дерево, с кожаным колпачком

710H80 Крестовая отвёртка

Артикул	710H80
Размер	PH 1
В качестве	Винты с крестообразным шлицем Phillips-Recess
Длина лезвия	25 мм
Характеристики	Стержень: Круглый стержень, с ударным колпачком, наконечник Black Point Рукоятка: Рукоятка Kraftform, шестигранная форма для защиты от перекатывания

710H90 Г-образная крестовая отвертка

Артикул	710H90
Размер	PH 1, PH 2
В качестве	Винты с крестообразным шлицем Phillips-Recess
Длина	125 мм

710H50=* Крестовая отвёртка

Артикул	710H50=0	710H50=1	710H50=2
Размер	PH 0	PH 1	PH 2
В качестве	Винты с крестообразным шлицем Phillips-Recess		
Длина лезвия	60 мм	80 мм	100 мм
Характеристики	Стержень: Круглый стержень, наконечник Lasertip Рукоятка: Рукоятка Kraftform, шестигранная форма для защиты от перекатывания		

- 710H50=0 Крестовая отвёртка без наконечника Lasertip.

709S110=* Шестигранная отвертка с шаровой головкой

Артикул	709S110=2	709S110=3	709S110=4	709S110=5	709S110=6	709S110=8
В качестве	Винты с внутренним шестигранником					
Размер шлица	2 мм	3 мм	4 мм	5 мм	6 мм	8 мм
Длина лезвия	100 мм				125 мм	150 мм
Характеристики	Стержень: Шестигранный стержень, шестигранная шаровая головка, наконечник Black Point Рукоятка: Рукоятка Kraftform, шестигранная форма для защиты от перекатывания					

709S150=* Шестигранная отвертка

Образец заказа

Артикул	=	Размер шлица
709S150	=	2.5

Артикул	709S150=*
В качестве	Винты с внутренним шестигранником
Размер шлица	2 мм, 2.5 мм, 3 мм, 4 мм, 5 мм, 6 мм, 8 мм, 10 мм
Длина лезвия	709S150=2, =2.5, =3, =4, =5, =6 - 100 мм 709S150=8 - 150 мм 709S150=10 - 200 мм
Характеристики	Стержень: Шестигранный стержень, профиль Hex-Plus Рукоятка: Рукоятка поперечной формы

710Y120=* Отвертка TORX® поперечной формы

Артикул	710Y120=T10	710Y120=T25
Размер	T10	T25
В качестве	Внутренние болты TORX®	
Длина лезвия	100 мм	
Характеристики	Стержень: Круглый стержень, наконечник Black Point Рукоятка: Рукоятка поперечной формы	

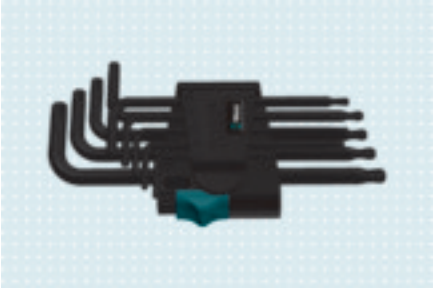

709S530 Набор Г-образных ключей TORX®

Артикул	709S530
В качестве	Внутренние болты TORX®
Поставка	Набор из 9-х предметов: - без шаровой головки на длинном плече: 1 x TX 8x76; 1 x TX 9x79; 1 x TX 10x85 - с шаровой головкой на длинном плече: 1 x TX 15x90; 1 x TX 20x96; 1 x TX 25x104; 1 x TX 27x112; 1 x TX 30x122; 1 x TX 40x132
Характеристики	TORX® на коротком плече, шаровая головка TORX® на длинном плече

Шестигранная отвёртка

709S16=* Набор шестигранных складных отвёрток

Артикул	709S16=1	709S16=2
Характеристики	складные отвертки, размещены в корпусе держателя	
Материал	хромованадиевая никелированная сталь	
Размер шлица	2,5 / 3 / 4 / 5 / 6 / 8 мм	2,5 / 3 / 4 / 5 / 6 / 8 / 10 мм
Масса	0,25 кг	0,35 кг

709S201 Набор Г-образных ключей, метрических



Артикул	709S201
В качестве	Винты с внутренним шестигранником
Поставка	Набор из 9-х предметов: 1 x 1.5x90; 1 x 2.0x101; 1 x 2.5x112; 1 x 3.0x123; 1 x 4.0x137; 1 x 5.0x154; 1 x 6.0x172; 1 x 8.0x195; 1 x 10.0x224
Характеристики	метрические, в гибком кожухе, шестигранная шаровая головка на длинном плече, цветовая маркировка, маркировка размера, профиль Hex-Plus

709Z2 / 709Z4 Специальный гаечный ключ

Артикул	709Z2	709Z4
Характеристики	закаленный наконечник, регулировка с помощью конической гайки	кованый, регулируемый
Материал	с деревянной рукояткой	
Длина	220 мм	240 мм
Масса	0,16 кг	0,205 кг
Применение	для гаек с двумя торцевыми отверстиями	
Расходные материалы	709Y8 Рабочий наконечник	

799S3 Тексовытаскиватель

Артикул	799S3
Материал	хромированный, деревянная рукоятка
Длина	170 мм
Масса	0,08 кг

709Z6=1.8 Торцевой штифтовый гаечный ключ

Артикул	709Z6=1.8

Динамометрический ключ

710D21 / 710D20 / 710D12 / 710D23 Динамометрический ключ

Артикул	710D21	710D20	710D12	710D23
Характеристики	Отвертка с вращающим моментом	Динамометрический ключ		
Описание	Цифровой индикатор вращающего момента, щелкающий звуковой сигнал	регулируемая и считываемая величина момента затяжки, с сертификатом калибровки		
Диапазон измерений	0,3 - 1,2 Нм	1 - 25 Нм	2-12 Нм	20 - 100 Нм
Общая длина ключа	155 мм	291 мм	211 мм	405 мм
Поставка	без шестигранных насадок (бит)		вкл. шестигранные насадки (биты) 710Y2=3, 710Y2=4, 710Y2=5	без шестигранных насадок (бит)
Характеристики	Привод наружный шестигранник 1/4“	Четырехгранный привод 1/4"	четырехгранный привод 1/4"	Четырехгранный привод 3/8"

710Y19 Соединительная часть

Артикул	710Y19
В качестве	Шестигранные биты 1/4“ по DIN ISO 1173-C 6,3 и E 6,3
Применение	710D20, 710D4, 710D12 Динамометрический ключ
Характеристики	Быстросменный патрон для быстрой смены насадок, хром-ванадиевая сталь

710Y21=* / 710Y22=* Шестигранная насадка (бит)

Артикул	710Y21=2	710Y21=3	710Y21=4	710Y21=5	710Y21=6	710Y22=3	710Y22=4	710Y22=5	710Y22=6
В качестве	Винты с внутренним шестигранником								
Описание	Оснащение Hex-Plus					Hex-Plus			
Материал	**вязко-твердый материал, для универсального применения**					**Высококачественная сталь**			
Размер шлица	2 мм	3 мм	4 мм	5 мм	6 мм	3 мм	4 мм	5 мм	6 мм
Длина хвостовика	89 мм								
Применение	710D20 Динамометрический ключ с соединительной частью 710Y19 710D21 Динамометрический ключ								
Характеристики	Шестигранная насадка 1/4”, пригодна для держателя по DIN ISO 1173-F 6,3								

710Y2=* Шестигранная вставка для динамометрического ключа

Артикул	710Y2=3	710Y2=4	710Y2=5	710Y2=6	710Y2=8	710Y2=10
В качестве	710D1 (старое исполнение), 710D4 710D12			710D1 (старое исполнение), 710D4		
Характеристики	четырехгранный привод 1/4"					
Материал	хром-ванадий					
Размер шлица	3 мм	4 мм	5 мм	6 мм	8 мм	10 мм
Длина хвостовика	30 мм	45 мм				
Крутящий момент	макс. допуст. 10,5 Nm	макс. допуст. 20 Nm	макс. допуст. 25 Nm	макс. допуст. 40 Nm	макс. допуст. 45 Nm	макс. допуст. 60 Nm
Масса	0,01 кг	0,015 кг	0,02 кг	0,025 кг	0,03 кг	0,033 кг

710Y24 / 710Y25 Комплект битов TORX®

Артикул	710Y24	710Y25
В качестве	Внутренние болты TORX®	
Характеристики	Шестигранная насадка 1/4", пригодна для держателя по DIN ISO 1173-F 6,3	
Описание	вязкотвердые биты TORX® в пластмассовой коробке для хранения	вязкотвердые биты TORX®, упакованные в виде комплекта
Материал	инструментальная сталь вязкотвердая	хром-ванадиевая сталь
Длина хвостовика	50 мм	
Применение	710D20 Динамометрический ключ с соединительной частью 710Y19 710D21 Динамометрический ключ	
Поставка	**Набор из 6-х предметов:** 1x TX 10, 1x TX 15, 1x TX 20, 1x TX 25, 1x TX 30, 1x TX 40	**набор из 3 частей:** 1x TX 25, 1x TX 30, 1x TX 40
Характеристики		**шаровая головка TORX®**: - позволяет выполнять завинчивание под углом до 25° - удлиненный профиль TORX® за шаровой головкой

Торцовый ключ

709S200 / 709S300 Четырехгранный торцовый ключ

Артикул	709S200	709S300
В качестве		гайки 502V5=M10X1
Материал	хром-ванадий	
Длина	125 мм	500 мм
Масса	0,1 кг	1 кг

709S7=17 Торцовый ключ для винтов и гаек с шестигранной головкой

Артикул	709S7=17
Описание	вкл. вороток Ø 10 x 200 мм
Подходит для	контргайки в стопе Грайсингера
Материал	хромированное
Размер шлица	14 x 17 мм
Длина	150 мм
Масса	0,25 кг

709S17=* Торцовый ключ для винтов и гаек с шестигранной головкой

Образец заказа

Артикул	=	Ширина лезвия
709S17	=	10

Артикул	709S17=*
Материал	хромованадиевая никелированная сталь, Т-образная пластиковая рукоятка
Размер шлица	6 мм, 7 мм, 8 мм, 10 мм, 11 мм, 12 мм, 13 мм, 14 мм, 17 мм
Длина	150 мм

709R5 Набор торцовых ключей

Артикул	709R5
Размер ДхШхВ	470 x 234 x 74 мм
Характеристики	в кейсе из листовой стали с вкладышем из поролона, приводные/соединительные детали согласно DIN 3122 / 3123, насадки для торцовых ключей согласно DIN 3124. Внутренние/наружные четырехгранники согласно DIN 3120
Описание	набор торцовых ключей из 63-х предметов ¼“ + четырехгранник ½“
Материал	хромистая сталь, хромированная
Масса	6,9 кг
Применение	болтов/гаек – шестигранные насадки M2-M20, для болтов с внутренним шестигранником – шестигранники M4-M18, для наружных болтов Torx® – насадки Torx M3-M14, для болтов с внутренним Torx® – насадки Torx M2,5-M14.

Гаечный ключ



709G2 / 709R1 / 709R2 Набор комбинированных ключей с изгибом

Артикул	709G2	709R1	709R2
Характеристики	Набор двусторонних рожковых гаечных ключей	Набор накидных изогнутых ключей	Набор комбинированных ключей с изгибом
Материал	хромованадиевая сталь, хромированная		
Масса	0,825 кг	1,36 кг	1,56 кг
Поставка	набор из 8-ми предметов в держателе ширина зева: 6x7 / 8x9 / 10x11 / 12x13 / 14x15 / 16x17 / 18x19 / 20x22 мм	набор из 8-х частей ширина зева: 6x7 / 8x9 / 10x11 / 12x13 / 14x15 / 16x17 / 18x19 / 20x22 мм	набор из 17-ти предметов в прозрачном чехле размеры от 6 до 22 мм, шаг увеличения размера 1 мм
Характеристики			короткие, головка с кольцом под углом 15°

Молотки

705S1 Молоток для очистки сварного шва от шлака (молоток электросварщика)

Артикул	705S1
Описание	с рукояткой
Масса	0,33 кг

705T2=* / 705T3=* / 705T5=* Молотки

Артикул	705T2=250	705T2=375	705T2=500	705T3=250	705T3=375	705T3=500	705T5=250	705T5=375	705T5=500
Характеристики	Плющильный молоток			Молоток для правки			Молоток для расплющивания и выглаживания		
Описание	с рукояткой								
Масса молотка	0,25 кг	0,375 кг	0,5 кг	0,25 кг	0,375 кг	0,5 кг	0,25 кг	0,375 кг	0,5 кг
Общая масса	0,33 кг	0,41 кг	0,55 кг	0,33 кг	0,41 кг	0,55 кг	0,29 кг	0,49 кг	0,555 кг
Характеристики	с двумя бойками, полукруглая форма			с двумя бойками, полукруглая/плосковыпуклая форма			с двумя бойками, полукруглая/плоскосферическая форма		

705B2=* Слесарный молоток

Артикул	705B2=100	705B2=200	705B2=300	705B2=400	705B2=500	705B2=600	705B2=800	705B2=1000
Характеристики	шлифовка со всех сторон							
Описание	с рукояткой							
Масса молотка	0,1 кг	0,2 кг	0,3 кг	0,4 кг	0,5 кг	0,6 кг	0,8 кг	1 кг
Общая масса	0,15 кг	0,25 кг	0,38 кг	0,5 кг	0,6 кг	0,76 кг	0,98 кг	1,2 кг

- Слесарные молотки весом 300 г и 500 г с предохранителем бойка поставляются по запросу.
  Ударные кромки обработаны электроиндуктивным способом и не откалываются при работе.

705G1=30 / 705G1=40 / 705G2=55 Молотки

Артикул	705G1=30	705G1=40	705G2=55
Характеристики	**Молоток с мягкими бойками**		**Молоток с резиновыми бойками**
Описание	с рукояткой, оправа бойков из ковкого чугуна, сменные бойки		с рукояткой
Материал	бойки из резины		
Ø бойка из резины	30 мм	40 мм	55 мм
Общая масса	0,33 кг	0,66 кг	0,3 кг
Указания	Другие бойки поставляются по запросу.		

705S2=350 Сапожный молоток

Артикул	705S2=350
Описание	с рукояткой
Масса молотка	0,35 кг
Общая масса	0,39 кг

735A4 Свинцовый плющильный блок

Артикул	735A4
Размер ДхШхВ	130 x 65 x 65 мм
Масса	5 кг
Применение	для крепления в тиски

735A5=* Клепальная шина

Артикул	735A5=1	735A5=2
Характеристики	без отверстия для заклепок	с отверстием для заклепок
Материал	кованая сталь	
Длина	ок. 675 мм	
Масса	ок. 3,6 кг	
Опциональные комплектующие		735Y5 Осадка, набор из 3-х предметов: по 1 плоской, вогнутой и выпуклой формы

Клещи

706K1=210 / 706K2 / 706K3=220 Клещи

Артикул	706K1=210	706K2	706K3=220
Характеристики	Кусачки	Сапожные кусачки	Клещи Рабитца (клещи Моньера)
Материал	специальная сталь с масляной закалкой	кованая сталь	специальная инструментальная сталь
Длина	210 мм	190 мм	220 мм
Масса	0,41 кг	0,32 кг	0,36 кг
Характеристики	массивное исполнение	ручки с покрытием из ПВХ	ручки с покрытием из ПВХ, полированная головка



706Z7 Плоскогубцы со скошенными губками

Артикул	706Z7
Длина	210 мм
Масса	0,27 кг

706Z4=* Рычажные кусачки

Артикул	706Z4=180	706Z4=210	706Z4=235
Характеристики	лезвия с закалкой индукционным способом, лакированные ручки		
Материал	специальная сталь масляной закалки		
Длина	180 мм	210 мм	235 мм
Макс. Ø проволоки	2,5 мм	2,75 мм	3,75 мм
Масса	0,4 кг	0,56 кг	0,74 кг
Применение	для твердой проволоки		

- Макс. Ø проволоки при степени твердости HRC 48

706Z6=* Бокорезы

Артикул	706Z6=160	706Z6=200
Характеристики	ручки с покрытием из ПВХ	
Материал	специальная инструментальная сталь	
Длина	160 мм	200 мм
Макс. Ø проволоки	1,6 мм	2 мм
Масса	0,17 кг	0,29 кг
Применение	для твердой проволоки	

- Макс. Ø проволоки при степени твердости HRC 48

706C1=* Пассатижи

Артикул	706C1=160	706C1=180
Характеристики	ручки с покрытием из ПВХ	
Материал	специальная инструментальная сталь	
Длина	160 мм	180 мм
Масса	0,18 кг	0,21 кг

706F2=160 / 706F3=* Плоскогубцы

Артикул	706F2=160	706F3=140	706F3=160
Характеристики	Плоскогубцы	Плоскогубцы с удлинёнными губками	
Материал	специальная инструментальная сталь	хромованадиевая электросталь с масляной закалкой	
Длина	160 мм	140 мм	160 мм
Масса	0,14 кг		0,16 кг
Характеристики	ручки с покрытием из ПВХ	ручки с покрытием из ПВХ, полированная головка	

706X2=140 / 706X7=160 Круглогубцы

Артикул	706X2=140	706X7=160
Характеристики	Круглогубцы	Круглогубцы с удлинёнными губками
Материал	специальная инструментальная сталь	хромованадиевая электросталь с масляной закалкой
Длина	140 мм	160 мм
Масса	0,11 кг	0,14 кг
Характеристики	ручки с покрытием из ПВХ	ручки с покрытием из ПВХ, полированная головка

706X3 / 706X8 / 706X10 Регулируемые клещи

Артикул	706X3	706X8	706X10
Характеристики	Регулируемые клещи	подвижная нижняя губка, самоустанавливающиеся, параллельный зажим 0-45 мм, трехточечная опора Регулируемые клещи с подвижной губкой	узкие и длинные губки
Описание		с регулировочным винтом, расцепной рычаг	
Материал	губки из хром-ванадиевой стали	хром-ванадиевая сталь	корпус клещей: стальной прокат, высокопрочный, кованый, с масляной закалкой захватные губки: хромованадиевая электросталь, кованые
Общая длина	250 мм		165 мм
Масса	0,56 кг	0,61 кг	0,19 кг

706R5 Переставные клещи

Артикул	706R5
Характеристики	ручки с покрытием ПВХ, накладной шарнир с канавками, полированная головка
Материал	хром-ванадиевая электросталь
Длина	250 мм
Масса	0,32 кг

706L2 / 706L1 Револьверные дыропробивные клещи

Артикул	706L2	706L1
Характеристики	штампованное	кованые
Длина	227 мм	225 мм
Масса	0,26 кг	0,48 кг
Поставка	6 пробойников Ø 2 / 2,5 / 3 / 3,5 / 4 и 5 мм	
Запасные части		706Y2 Пробойники, Ø 2 / 2,5 / 3 / 3,5 / 4 и 5 мм

706X5=* / 706X6 Фальцевальные клещи

Артикул	706X5=B	706X5=S	706X6
Характеристики	Фальцевальные клещи, изогнутые		Фальцевальные клещи, молотковые
Материал	кованая сталь		"туттлинговая" форма, кованая сталь
Ширина зева	17 мм	6,5 мм	9,5 мм
Длина	200 мм		
Масса	0,41 кг	0,33 кг	0,42 кг

706Z8 Клещи со сферическими губками

Артикул	706Z8
Характеристики	фиксируемые, лакированные
Длина	400 мм
Масса	0,93 кг

Стамески

720A1=* / 720A2=* Стамески

Артикул	720A1=6	720A1=10	720A1=16	720A2=6	720A2=10	720A2=16
Характеристики	Желобчатая стамеска			Стамеска		
Материал	вольфрам-ванадиевая сталь					
Длина	280 мм					
Ширина	6 мм	10 мм	16 мм	6 мм	10 мм	16 мм
Масса	0,08 кг	0,095 кг	0,135 кг	0,065 кг	0,085 кг	0,125 кг
Характеристики	уплощенная деревянная рукоятка, наружная режущая кромка			массивное исполнение, боковые фаски, уплощенная деревянная рукоятка		

Напильники

722H1=* Ручка для напильников

Артикул	722H1=110	722H1=120	722H1=130	722H1=140
Материал	бук			
Длина	110 мм	120 мм	130 мм	140 мм
Для напильников длиной	150 - 250 мм	150 - 300 мм	200 - 300 мм	250 - 350 мм
Масса	0,035 кг	0,045 кг	0,055 кг	0,08 кг

715F1=* / 715H1=* Напильники

Артикул	715F1= 1/250	715F1= 2/250	715F1= 3/250	715H1= 1/250	715H1= 2/250	715H1= 3/250
В качестве	ручки для напильников 722H1=*					
Характеристики	Напильник плоский			Полукруглый напильник		
Насечка	1 (драчовая)	2 (личная)	3 (бархатная)	1 (драчовая)	2 (личная)	3 (бархатная)
Длина	250 мм					
Масса	0,285 кг			0,24 кг		
Поставка	без ручки					

715D7=* / 715R1=* / 715V1=* / 715H3=300 Напильники

Артикул	715D7=1/250	715D7=2/250	715R1=2/250	715V1=2/250	715H3=300
В качестве	ручки для напильников 722H1=*				
Характеристики	Трехгранный напильник		Круглый напильник	Четырехгранный напильник	Специальный напильник, полукруглый
Насечка	1 (драчовая)	2 (личная)			
Длина	250 мм				300 мм
Масса	0,16 кг		0,125 кг	0,14 кг	0,12 кг
Поставка	без ручки				
Характеристики					полукруглый, драчоваянасечка

715Z1 Набор прорезных напильников

Артикул	715Z1
Описание	с ручкой
Масса	0,13 кг
Поставка	набор из 6-ти предметов в коробке из ПВХ



716S2 Напильник для обработки кромок каблука

Артикул	716S2
Длина	220 мм
Масса	0,065 кг
Поставка	с деревянной ручкой

Рашпили

716S1=N Сапожный рашпиль

Артикул	716S1=N
Характеристики	полукруглая форма, средняя насечка
Длина	225 мм
Масса	0,195 кг

716Y5 Державка для рашпиля типа Surform

Артикул	716Y5
Длина	250 мм
Масса	0,27 кг
Поставка	с рашпильным полотном (716Y1)
Расходные материалы	716Y1 Полотно Surform, стандартное, 250 мм 716Y2 Полотно Surform, мелкое, 250 мм 716Y3 Полотно Surform, с закругленными концами, 250 мм

716R1 Рашпиль типа Surform, круглый

Артикул	716R1
Описание	с закругленным полотном (716Y4) и ручкой
Длина	250 мм
Масса	0,15 кг
Расходные материалы	716Y4 Сменное круглое полотно для рашпиля типа Surform, 250 mm

722H1=* Ручка для напильников

Артикул	722H1=110	722H1=120	722H1=130
Материал	бук		
Длина	110 мм	120 мм	130 мм
Для напильников длиной	150 - 250 мм	150 - 300 мм	200 - 300 мм
Масса	0,035 кг	0,045 кг	0,055 кг

Съемные рашпили для ручки для напильников 722H1=*

716H3=* / 716H4=2/200 Рашпили

Артикул	716H3=1/250	716H3=2/250	716H4=2/200
В качестве	ручки для напильников 722H1=*		
Характеристики	Рашпиль по дереву, полукруглый		полукруглая форма
Насечка	1 (драчовая)	2 (личная)	
Длина	250 мм		200 мм
Масса	0,24 кг		0,13 кг
Поставка	без ручки		
Характеристики	полукруглая форма		Специальный рашпиль, полукруглый

Долото

713A3=* Плоское долото

Артикул	713A3=150	713A3=200
Характеристики	плоскоовальный стержень, лакированный	
Материал	хромованадиевая сталь	
Длина	150 мм	200 мм
Масса	0,17 кг	0,285 кг

Шплинтовытаскиватель



714U4 Набор шплинтовытаскивателей

Артикул	714U4
Характеристики	восьмигранный стержень
Материал	хромованадиевая сталь
Длина	150 мм
Масса	0,54 кг
Поставка	набор из 6 частей в пластмассовом держателе: Ø 3, 4, 5, 6, 8 и 10 мм

713Z1 Набор инструментов

Артикул	713Z1
Характеристики	восьмигранный стержень
Материал	хромованадиевая сталь
Масса	0,62 кг
Поставка	набор из 6-ти предметов в подставке: 1 плоское долото, длина 125 мм 1 плоское долото, длина 150 мм 1 крейцмейсель, длина 125 мм 1 кернер, длина 120 мм 1 пробойник, Ø 2 мм 1 пробойник, Ø 4 мм

Кернеры

742K1 / 742K3 Кернеры

Артикул	742K1	742K3
Характеристики	Ручной кернер	Автоматический кернер
Материал	хромованадиевая сталь	
Ø гильзы	10 мм	
Длина	120 мм	130 мм
Корпус Ø		17 мм
Масса	0,06 кг	0,12 кг
Характеристики	восьмигранный стержень, лакированный	прочный корпус с рифлением; закаленный, сменный боек; кернер с постоянным предварительным натяжением, регулируемое усилие отскакивания бойка, приводится в действие нажатием на колпачок
Расходные материалы		742Y5 Наконечник кернера, Ø 6 mm, Длина 54 мм

Пробойник

717L4 Набор пробойников с петлей



Артикул	717L4
Характеристики	крепкая, кованая форма, устойчивая специальная лакировка, наконечник (лезвийная часть) полированный, внутри слегка конической формы для удаления вырезов
Масса	2,68 кг
Применение	пробивания или создания уплотнителей и уплотняющих колец из резины, кожи, фетра, пластмассы, корка, ткани или похожих материалов
Поставка	набор из 19 частей в чемодане на колесиках: Ø 2, 3, 4, 5, 6, 7, 8, 9, 10, 11, 12, 13, 14, 15, 16, 17, 18, 19 и 20 мм

717L5=* Пробойник для деталей низа обуви

Артикул	717L5=10X2	717L5=12X3	717L5=15X3	717L5=20X4	717L5=22X4
Характеристики	плоскоовальный стержень, покрыт лаком горячей сушки, полированный наконечник				
Материал	инструментальная сталь				
Длина пробивки	10 мм	12 мм	15 мм	20 мм	22 мм
Ширина пробивки	2 мм	3 мм		4 мм	
Длина	110 мм		120 мм	130 мм	
Масса	0,07 кг		0,09 кг	0,12 кг	

714N1=* Штамп для осаживания стержня заклёпки

Артикул	714N1=4	714N1=5
Характеристики	восьмигранный стержень, лакированный, плоская форма головки	
Материал	хромованадиевая сталь	
Заклепка Ø	4 мм	5 мм
Длина	100 мм	110 мм
Масса	0,09 кг	0,1 кг

714N2=* Обжимка

Артикул	714N2=2	714N2=3	714N2=4	714N2=5
Характеристики	восьмигранный стержень, лакированный			
Материал	хромованадиевая сталь			
Заклепка Ø	2 мм	3 мм	4 мм	5 мм
Длина	100 мм			110 мм
Масса	0,06 кг		0,09 кг	0,135 кг

Плашка

731Z1 Набор метчиков и плашек

Артикул	731Z1
Размер	255 x 105 x 30 мм
Материал	HSS
Масса	1,3 кг
Поставка	набор из 27-ми предметов в стальном кейсе: размеры M3-M10, с воротком для метчиков и плашкодержателем

Метчики



731B25=* Набор ручных метчиков

Артикул	731B25=M4	731B25=M5
Характеристики	DIN 352	
Материал	HSS	
Резьба	M4	M5
Хвостовик-четырехгранник	3,4 мм	4,9 мм
В комплект входит	черновой, средний и чистовой метчик	
Масса	0,02 кг	0,03 кг
Применение	для метрической основной резьбы ISO согласно DIN 13	

731B21=* / 731B32=M4 Метчики

Артикул	731B21=M4	731B21=M5	731B32=M4
Характеристики	Ручной гаечный метчик с коротким хвостовиком		Ручной гаечный метчик со смещенными зубьями
Материал	HSS		
Резьба	M4	M5	M4
Хвостовик-четырехгранник	3,4 мм	4,5 мм	3,4 мм
Масса	0,004 кг	0,009 кг	0,004 кг
Применение	для метрической основной резьбы ISO согласно DIN 13		основной резьбы ISO согласно DIN 13, для высококачественной нержавеющей стали и латуни
Характеристики	DIN 371		

731H4 Двухкулачковый патрон для метчиков

Артикул	731H4
Характеристики	правое и левое вращение, ширина раскрытия для зажима квадратного хвостовика 2,6 - 5,5 мм
Описание	с трещоткой
Масса	0,18 кг
Применение	для гаечных метчиков M3-M9

Шило

727S4=* Ручная развёртка, нерегулируемая

Артикул	727S4=5	727S4=6	727S4=7	727S4=8	727S4=9	727S4=10
Характеристики	DIN 206, посадка H7, праворежущее, с винтовыми канавками					
Материал	HSS					
Ø	5 мм	6 мм	7 мм	8 мм	9 мм	10 мм
Длина режущей части	44 мм	47 мм	54 мм	58 мм	62 мм	66 мм
Хвостовик-четырехгранник	4 мм	4,5 мм	5,6 мм	6,3 мм	7,1 мм	8 мм
Масса	0,015 кг	0,02 кг	0,03 кг	0,04 кг	0,05 кг	0,06 кг

Артикул	727S4=11	727S4=12	727S4=13	727S4=13.5	727S4=16
Характеристики	DIN 206, посадка H7, праворежущее, с винтовыми канавками				
Материал	HSS				
Ø	11 мм	12 мм	13 мм	13,5 мм	16 мм
Длина режущей части	71 мм	76 мм		81 мм	87 мм
Хвостовик-четырехгранник	9 мм	10 мм		11,2 мм	12,5 мм
Масса	0,08 кг	0,11 кг	0,13 кг	0,15 кг	0,23 кг

Промежуточные размеры поставляются по запросу.

Зенкеры

726W8 / 726S7 Коническая зенковка, 90°

Артикул	726W8	726S7
Материал	HSS	
Ø гильзы	8 мм	9 мм
Внешний Ø	12,5 мм	13 мм
Масса	0,026 кг	0,021 кг
Применение	для зенкования отверстий под винты со сферической головкой в культеприемниках из литьевых смол	для зенкования отверстий под винты с полупотайной головкой с крестовым шлицем 501T7

726W6 Зенкер с направляющей цапфой

Артикул	726W6
Характеристики	четыре резца, цилиндрический хвостовик
Описание	с 2-мя сменными цапфами для резьбовых соединений 8 и 10 мм на стопе SACH*
Материал	инструментальная сталь
Ø гильзы	13 мм
Масса	0,2 кг
Применение	для сверления отверстия для пропуска влажности в стопах SACH*

* SACH: Solid Ankle Cushion Heel (жесткая голень, упругая пятка)

Инструменты для фиксации

711Z1=* / 711Z2=* / 711Z3=75 Зажим

Артикул	711Z1=110	711Z1=155	711Z2=110	711Z2=155	711Z3=75
Характеристики			с защитной накладкой		широкое исполнение
Материал	прессованная листовая сталь				
Длина	110 мм	155 мм	110 мм	155 мм	75 мм
Масса	0,05 кг	0,155 кг	0,05 кг	0,16 кг	0,03 кг

712A1=* Струбцина

Артикул	712A1=160	712A1=200	712A1=500
Описание	захваты из ковкого чугуна, профилированная стальная скользящая шина, деревянная рукоятка		
Макс. расстояние	160 мм	200 мм	500 мм
Вылет	80 мм	100 мм	120 мм
Масса	0,73 кг	1,08 кг	2,9 кг

Зажимы

711F1 / 711F2 / 711R1 Зажимы

Артикул	711F1	711F2	711R1
Характеристики	Тисочки	Ручные тисочки с рукояткой	Угловые тисочки
Материал	кованая сталь		
Наклон зева			45°
Длина	120 мм	130 мм	150 мм
Ширина губок	45 мм	20 мм	38 мм
Макс. расстояние	22 мм	8 мм	25 мм
Масса	0,52 кг	0,08 кг	1,25 кг
Применение	для фиксации мелких деталей		

711K1 Клупп для кнопок

Артикул	711K1
Описание	2 крепления для приклепки кнопок для пелотов
Материал	кованая сталь
Длина	110 мм
Масса	0,22 кг

Гвоздезабивной инструмент

756E10=3 Быстродействующий скоросшиватель (ручной)

Артикул	756E10=3
В качестве	скоб размером от 6 до 14 мм
Характеристики	массивный металлический корпус
Масса	0,8 кг
Применение	для забивания гвоздей, скрепления скобами, обшивки, обтяжки и т.п. дерева, кожи, ткани, пленки, картона, бумаги
Поставка	обойма на 100 скоб
Расходные материалы	756Y69=10 Плоские проволочные скобы, Длина скоб 10 mm, 1 упаковка = 5.000 штук 756Y69=14 Плоские проволочные скобы, Длина скоб 14 mm, 1 упаковка = 5.000 штук

Скобоудалитель

799S4 Скобоудалитель

Артикул	799S4
Масса	0,1 кг
Применение	для удаления скоб
Расходные материалы	799Y2 Запасные лезвия

Щетки

748B3 / 748B2 Щетки

Артикул	748B3	748B2
Характеристики	Ручная проволочная щётка	Щётка для очистки напильников
Длина	300 мм	250 мм
Ширина		40 мм
Масса	0,15 кг	0,085 кг
Характеристики	четырехрядное	

748B6 Щётка для шершевания кожи, с деревянной ручкой

Артикул	748B6
Длина	200 мм
Масса	0,14 кг

Кисти

747A1=16 / 747A1=20 / 747A4 Кисти

Артикул	747A1=16	747A1=20	747A4
Характеристики	Плоская кисть		Беличья кисть
Ширина	16 мм	20 мм	
Масса	0,01 кг	0,015 кг	0,01 кг
Характеристики	светлая натуральная щетина в металлической обойме		3/4"

Емкости

754W31=* Емкость для гипса

Артикул	754W31=30	754W31=45
Размер, ØxB	445 x 300 мм	490 x 380 мм
Материал	пластик	
Параметры подключения к сети	30 л	45 л
Масса	1,04 кг	1,4 кг
Цвет	белый	

754M4=* Ёмкость

Артикул	754M4=0.45	754M4=0.9	754M4=1.5
Материал	пластмасса		
Объем	450 мл	900 мл	1.500 мл
Масса	0,18 кг	0,33 кг	0,385 кг
Применение	для клеящих веществ, лака и т.п.		
Поставка	вкл. кисть 747A11=0.45	вкл. кисть 747A11=0.9	вкл. кисть 747A11=1.5

754M3 Мерная баночка для талька

Артикул	754M3
Материал	пластик
Объем	ок. 200 мл
Масса	0,035 кг

754B4 Увлажнитель

Артикул	754B4
Размер, ØxB	180 x 200 мм
Характеристики	увлажнитель с резьбой 1 1/4" NPSM, тарелка для увлажнения, насос, интегрированный в тарелку предохранительный затвор защищает от проникновения обратного удара пламени, устойчивая конструкция благодаря большому диаметру
Материал	резервуар из оцинкованной стали с дополнительной окраской в сигнально-желтый цвет, с защитным пластиковым кольцом
Объем	1 л
Масса	0,9 кг
Применение	для безопасного увлажнения губок и салфеток, оптимальная дозировка жидкости (остаток стекает обратно в резервуар)

ottobock.
ottobock.

Средства индивидуальной защиты

Шкафы для безопасного хранения 249
Перчатки 252
Фартук 254
Защитные очки 254
Защитная маска для лица 254
Наушники/ Одноразовые маски 256
Аптечка для промывания глаз, пустая 257
Покрывало для гашения огня 257

Шкафы для хранения огнеопасных материалов

Допускается эксплуатация шкафов для безопасного хранения также без подключения к технической линии вытяжной системы (вытяжному вентилятору) в том случае, если в мастерской возможна реализация заместительных мер по обеспечению взрывобезопасности согласно п. 4.2, абз. 3 Технических правил для горючих жидкостей 22 (TRbF). Если реализация таких заместительных мер не представляется возможной, то необходимо выполнить подключение шкафов к отдельному вытяжному вентилятору (рекомендуется навесной циркуляционный фильтр 760E11, 252) или к одному из рабочих мест для работы с литьевыми смолами, оборудованному вытяжным вентилятором.

758F21 / 758F220 / 758F200 Шкаф для хранения огнеопасных материалов

Артикул	758F21	758F220	758F200
Характеристики	согласно DIN 12925, ч. 1 (4/1998), предел огнестойкости (FWF) 90 минут, оборудование прошло испытание DEKRA на соответствие требований Закона о безопасности технических устройств	огнестойкий шкаф для хранения огнеопасных материалов, огнестойкость 90 минут согласно Европейскому стандарту EN 14470-1, маркировка знаком CE в соответствии со стандартом EN 45014, прошел испытание на безопасность GS	огнестойкий шкаф для безопасного хранения, огнестойкость 90 минут согласно Европейскому стандарту EN 14470-1, маркировка знаком CE в соответствии со стандартом EN 45014, прошел испытание на безопасность GS
Описание	стальной шкаф, высококачественное полимерное покрытие, многослойная конструкция типа "сэндвич" с использованием изоляционного материала класса A согласно DIN 4102, фиксация выдвижного ящика в любом положении, простая установка емкостей согласно ZH 1/119 2 руками, в случае пожара тепловое реле автоматически закрывает выдвижной ящик, не подверженные коррозии и ударопрочные внутренние поверхности, штуцеры для подключения к вытяжке силами заказчика (номинальный диаметр 75 мм) на задней стенке, основание с цоколем (высота 30 мм)	штуцеры (номинальный диаметр 80 мм), для подключения к вытяжной вентиляции, смонтированной на месте эксплуатации, или к навесному циркуляционному фильтру 760E11, 3 полки, регулируемые по высоте ножки	
Размер ШхГхВ	1.100 x 550 x 630 мм	600 x 600 x 2.065 мм	1.200 x 600 x 2.065 мм
Внутренний размер ШхГхВ	980 x 450 x 500 мм	493 x 450 x 1.825 мм	1.095 x 450 x 1.825 мм
Напольная приемная ванна	1 шт.	1 шт. (16,8 л)	1 шт. (37,6 л)
Полки для складирования		3 шт.	
Грузоподъемность	50 кг	грузоподъемность каждой 75 кг	
Масса	165 кг	230 кг	375 кг
Цвет	светло-серый (RAL 7035)		
Применение	для хранения огнеопасных, жидких и твердых веществ на рабочем месте согласно Техническим правилам для хранения горючих жидкостей в шкафах для безопасного хранения (TRbF 22)	для надлежащего хранения огнеопасных жидких и твердых опасных веществ в рабочих помещениях	

Комплектующие для шкафов для огнеопасных материалов

760E4 Вытяжной вентилятор

Артикул	760E4
В качестве	шкафа для хранения огнеопасных материалов 758F200/ 758F220
Характеристики	мощность вытяжки для шланга/трубы с макс. длиной 5 м, 10-кратный воздухообмен обеспечивает безопасную и надлежащую вентиляцию шкафа для хранения огнеопасных материалов
Описание	готовый для монтажа вентиляционный блок, соединительный кабель, сетевой штекер
Размер ШхГхВ	
Материал	корпус из мелкозернистой листовой стали с полимерным покрытием
Частота вращения	2.700 мин
Уровень звука	31 дБ(А)
Параметры подключения к сети, в В/Гц/кВт	1 x 230 N/PE / 50 / 0,017
Номинальный диаметр разъема для вентиляции	75 мм
Масса	
Цвет	светло-серый (RAL 7035)
Применение	для приточной и вытяжной вентиляции шкафов для хранения огнеопасных материалов в установленном порядке
Потребление тока	0,2 A
Указания	Вентиляционные трубопроводы и материал для монтажа поставляется по запросу.



760E11 Навесной циркуляционный фильтр с фильтром из активированного угля

Артикул	760E11
В качестве	шкафа для хранения огнеопасных материалов 758F200/ 758F220
Характеристики	согласно RL 2006/95/EG (Директива по низковольтному оборудованию), RL 2004/108/EG (Директива по электромагнитной совместимости), RL 94/9/EC (ATEX), маркировка: EX II 3/- G Ex ic nA IIB T4 Gc
Описание	фильтр с активированным углем 760E14 для фильтрации паров растворителей (углеводороды), мощность фильтрации до 99,99% в режиме нормальной эксплуатации , система контроля загрязненности фильтра прошла испытания VDE*, система контроля вентиляции прошла испытания VDE*, соединительный кабель, сетевой штекер *VDE: зарегистрированное объединение "Ассоциация электрических, электронных и информационных технологий"
Размер ШхГхВ	305 x 555 x 210 мм
Расход воздуха	25 м³/ч
Материал	мелкозернистая листовая сталь с полимерным покрытием
Частота вращения	2.450 мин
Уровень звука	39 дБ(А)
Параметры подключения к сети, в В/Гц/кВт	1 x 230 N/PE / 50-60 / 0,03
Масса	17 кг
Цвет	светло-серый (RAL 7035)
Применение	для вентиляции шкафов для безопасного хранения без дополнительного подключения к вентиляционным линиям, **для монтажа на шкаф для безопасного хранения 758F200 или 758F220**
Потребление тока	0,13 A
Расходные материалы	фильтр с активированным углем 760E14
Опциональные комплектующие	

Прибор для дезинфекции помещений

758E1 Прибор для дезинфекции помещений

Артикул	758E1
Размер ШхГхВ	390 x 300 x 800 мм
Параметры подключения к сети, в В/Гц/кВт	1 x 230 N/PE / 50–60 / 0,35
Соединительный кабель	соединительный кабель со штекером Schuko 1,5 м
Уровень шума	62 дБ(А)
Масса	20 кг
Применение	для автоматической дезинфекции всей площади помещений, дезинфекция одним нажатием кнопки
Опциональные комплектующие	640Z40 Средство для дезинфекции помещений – 5 l, перекись водорода 3% с комплексом серебра, не оставляет следов после очистки, высокая переносимость другими материалами, вкл. чувствительные электронные приборы

646D708=DE

Перчатки

641H3 / 641H13 Термозащитные перчатки

Артикул	641H3	641H13
Характеристики	с огнезащитной пропиткой	внутренняя сторона с начесом, мягкая, плотное качество, хороший покрой, способствующий дыханию, цвет небеленого полотна, с огнезащитной пропиткой
Описание	с манжетой	
Материал	хлопчатобумажная махровая ткань	хлопчатобумажное джерси
Длина	280 мм	240 мм
Масса	0,17 кг	0,11 кг
Цвет	цвет небеленого полотна	песочный/бежевый
Применение	обработка полимеров	обработка пластмасс
Поставка	1 пара	

641H14=* Легкие перчатки для защиты от порезов

Артикул	641H14=7	641H14=8	641H14=9	641H14=10
Размер	7	8	9	10
Характеристики	удобный захват предметов, воздухопроницаемые, влагоотталкивающие			
Цвет	серый			
Применение	для работ, при выполнении которых существует опасность получения порезов и, одновременно с этим, важно удобное схватывание и удерживание предметов при манипуляции с ними			
Поставка	1 пара			

641H16=* / 641H17=* Защитные перчатки для работы с химикатами

Артикул	641H16=8	641H16=9	641H16=10
Размер	8	9	10
Характеристики	гибкие, замшевидная отделка сокращает потоотделение, благодаря своей длине 300 мм перчатка защищает также и достаточную часть предплечья от контакта с химикатами		
Материал	нитрил		
Длина	300 мм		
Цвет	зеленый		
Применение	для защиты от химикатов		
Поставка	1 пара		

Артикул	641H17=7	641H17=8	641H17=9	641H17=10
Размер	7	8	9	10
Характеристики	благодаря шероховатым кончикам пальцев перчатки обеспечивается хорошее схватывание и удерживание (даже влажных) предметов, отличный покрой позволяет работать в перчатке долгое время без утомления			
Материал	нитрил			
Длина	300 мм			
Цвет	синий			
Применение	для защиты от химикатов			
Поставка	100 шт.			

641H9=2 Перчатки для осмотра пациентов, без содержания латекса

Артикул	641H9=2
Размер	7 - 8
Характеристики	нейтральная форма, без талька, высокоэластичные, нестерильные
Материал	нитрил
Цвет	синий
Поставка	100 шт.

641H12 Латексные перчатки для работ с гипсом

Артикул	641H12
Размер	7 1/2
Характеристики	обеспечивают оптимальное захватывание и удерживание предметов, неопудренные, нестерильные
Применение	для работ с гипсом
Поставка	100 шт.

641H1 Одноразовые перчатки

Артикул	641H1
Материал	ПВХ
Масса	0,338 кг
Поставка	1 пара

756Y8 Защитные перчатки

Артикул	756Y8
Описание	с длинными манжетами
Материал	хромовый спилок
Длина	350 мм
Масса	0,18 кг
Применение	для сварочных работ

Фартук

641S1 Фартук для работ с гипсом

Артикул	641S1
Длина	100 см
Ширина	80 см
Масса	0,75 кг
Цвет	белый
Применение	для работы с гипсом

756Y14 Фартук сварщика

Артикул	756Y14
Описание	2 регулируемых ремешка
Размер ШхВ	ок. 800 x 1.000 мм
Материал	хромовый спилок
Масса	1,2 кг

Защитные очки

756Y6=* Защитные очки

Артикул	756Y6=1	756Y6=2
Характеристики	бесцветные пластиковые стекла	атермические стекла, для сварочных работ (класс защиты 5A DIN)
Описание	откидная боковая защита, регулируемые дужки	
Материал	нейлон	
Масса	0,03 кг	0,06 кг

756Y6=1

756Y6=2

Защитная маска для лица

756Y15 Защитная маска для лица

Артикул	756Y15
Характеристики	регулировка в соответствии с размером головы осуществляется с помощью поворотного фиксирующего механизма
Описание	незапотевающее пластиковое стекло 540 x 195 мм, толщина 1 мм
Материал	пластмасса
Масса	0,25 кг

756Y7 Маска электросварщика

Артикул	756Y7
Описание	атермические стекла (класс защиты 9A DIN) и бесцветные насадочные стекла (сменные), с рукояткой
Материал	синтетическое волокно
Масса	0,39 кг

Наушники/ Одноразовые маски

756Y17 Наушники

Артикул	756Y17
Характеристики	простая регулировка, без выступающих боковых частей, отличные изоляционные свойства
Описание	АБС-пластик, широкая прилегающая поверхность с мягкой набивкой
Масса	0,21 кг
Цвет	зеленый

756Y22 Одноразовые маски для защиты от мелкой пыли

Артикул	756Y22=1	756Y22=1V	756Y22=2	756Y22=2V	756Y22=3V
Описание	Фильтрующая полумаска, применяющаяся в промышленных условиях, а также в мастерских при выполнении работ, сопровождающихся интенсивным пылеобразованием. Запатентованный многослойный материал Synsafe обеспечивает минимальное сопротивление дыханию и максимальную фильтрующую способность. Легкая, удобная в использовании маска с большой емкостью и высоким комфортом при ношении. Гигиеничная индивидуальная упаковка защищает от загрязнений и гарантирует тщательную и оперативную защиту дыхательных путей. Маска упакована в согнутом виде, поэтому её можно легко носить в кармане. Клапан выдоха приспособлен для длительного использования и обеспечивает комфортное дыхание. Степени защиты и свидетельства об испытаниях в соответствии со стандартом EN 149:2001. Защита от твердых и жидких частиц.				
Класс защиты	FFP1(1)	FFP1(1)	FFP2 (2)	FFP2 (2)	FFP3 (3)
Клапаны	без клапана (–)	с клапаном (V)	без клапана (–)	с клапаном (V)	
Масса	12 г	18 г	22 г	28 г	
Цвет	темно-синий		голубой		белый

применение

FFP1	до 4-кратного превышения ПДК	защита от твердых и жидких частиц	фрезерование, шлифование, пиление, подметание пола
FFP2	до 10-кратного превышения ПДК	защита от твердых и жидких частиц	работа с дубовой древесиной, сварка, распыление эмульсий с низким давлением паров, работы по нанесению покрытий, обработка углепластика или стекловолокна (например, резка)
FFP3	до 30-кратного превышения ПДК	защита от твердых и жидких частиц	распыление лаков, шлифование отвержденного углепластика или стекловолокна

FFP = Filtering Face Piece (фильтрующая лицевая маска)

756Y80 Защитная полумаска

Артикул	756Y80
Размер	средний/большой
Характеристики	благодаря хорошей посадке, респиратор отличается герметичностью, аналогичной той, то достигается посредством противогаза; приятный для кожи материал соответствует EN 140, маркирован знаком CE; конструкция оголовья с несоскальзывающими ремнями позволяет легко надевать и снимать респиратор
Описание	конструкция оголовья с несоскальзывающими ремнями позволяет легко надевать и снимать респиратор
Вес (без фильтра)	0,19 кг
Применение	используется вместе с пылевым фильтром, газовым или комбинированным фильтром; с резьбовым соединением для смены фильтров Rd 91, ремни оголовья не давят на голову при ношении защитной каски, соответствует нормам EN 140, с маркировкой CE
Поставка	**без фильтра**

Комплектующие для респиратора для защиты дыхательных путей 756Y80

756Z5 / 756Z4 Фильтр

Артикул	756Z5	756Z4
В качестве	защитной полумаски 756Y80	
Характеристики		фильтр от пыли класса A1-P2, прошел испытание в соответствии со стандартом EN 141, с маркировкой CE
Описание		фильтр с резьбовым креплением для разъема Rd 91
Масса	0,15 кг	0,55 кг
Применение	фильтра предварительной очистки для фильтра с разъемом Rd 91	
Поставка	50 шт.	5 шт.
Характеристики	Навинчивающийся фильтр от грубой пыли	Комбинированный фильтр





- Разъяснения по классу A1-P2:
  A = органические газы, 1 = небольшая удерживающая способность
  P = частицы, 2 = средняя удерживающая способность

754T3 Футляр с ремешком

Артикул	754T3
В качестве	защитной полумаски
Описание	с плечевым ремнем
Масса	0,38 кг

Ящик для перевязочных материалов

758X5 Ящик для перевязочных материалов

Артикул	758X5
Описание	с настенным креплением
Размер ШхГхВ	260 x 170 x 80 мм
Глубина	80 мм
Масса	1,8 кг
Применение	предприятия и помещения с особым режимом (в Германии в соответствии с § 39)

Аптечка для промывания глаз, пустая

758X11 Аптечка для промывания глаз, пустая

Артикул	758X11
Описание	стационарный настенный со специальным кронштейном для крепления 2 флаконов с жидкостью для промывки глаз
Размер ШхГхВ	260 x 350 x 100 мм
Материал	стальной лист
Масса	2,3 кг
Цвет	ярко-белый (RAL 9016)
Поставка	без флаконов с жидкостью для промывки глаз
Опциональные комплектующие	758Y100 Комплект флаконов с жидкостью для промывания глаз - 2 флакона со стерильным, физиологическим, изотоническим раствором поваренной соли 0,9 %, 1000 мл для промывки глаз

Покрывало для гашения огня



641F1 Покрывало для гашения огня

Артикул	641F1
Характеристики	DIN 14155
Размер ШхГ	2.000 x 1.600 мм
Материал	из стеклоткани IG, с рельефом
Масса	1,7 кг
Цвет	белый

754F1 Ящик для хранения покрывал

Артикул	754F1
Размер ШхГхВ	200 x 290 x 290 мм
Материал	оцинкованный стальной лист
Масса	4,4 кг
Цвет	красный (RAL 3000)
Поставка	без пламегасящего одеяла

Оборудование для склада

Стеллаж 262
Шкафчик для мелких деталей 263
Шкафы 265
Тележка 265

Стеллаж

758R15=2

758R15=* Стеллаж для гипсовых моделей

Артикул	758R15=1	758R15=2
Характеристики	**без роликов**	**с роликами**
Размер ШхГхВ	1.250 x 550 x 1.430 мм	1.250 x 550 x 1.530 мм
Материал	сталь	
Масса	78 кг	80 кг
Применение	хранения гипсовых моделей, для трубок с диаметром до 30 мм	

758R6=1

758R6=* Стеллаж для гипсовых моделей

Артикул	758R6=1	758R6=2
Характеристики	**Базовый стеллаж**	**Приставной стеллаж**
Описание	2 пары стоек, 4 полки 2 решетки, 4 траверсы для придания жесткости, 6 соединителей для стоек, 1 диагональная распорка, 16 опор для полок	1 пара стоек, 4 полки 2 решетки, 4 траверсы для придания жесткости, 3 соединителя для стоек, 16 опор для полок
Размер ШхГхВ	1.058 x 524 x 2.000 мм	1.008 x 524 x 2.000 мм
Материал	стальной лист с блестящей оцинковкой	
Глубина полок	500 мм	
Грузоподъемность секции	100 кг	
Масса	65,1 кг	64,5 кг
Запасные части	Решетка для стеллажа для гипса 758Y16=100X50	

758R18=1


758R18=2

758R18=* Стеллаж сапожника

Артикул	758R18=1	758R18=2
Описание	2 рамы, 7 полок, 1 крестообразное крепление, 4 защитных колпака	1 рама, 7 полок, 1 крестообразное крепление, 4 защитных колпака
Размер ШхГхВ	1.055 x 500 x 2.278 мм	1.025 x 500 x 2.278 мм
Материал	оцинкованный	
Применение	широкий спектр применения с возможностью изменения конструкции	
Грузоподъемность каждой полки	200 кг	
Тип стеллажа	**Базовый стеллаж**	**Приставной стеллаж**

758R16=1700 / 758R17=2600 Стеллаж для термошкафа с инфракрасным нагревом полимерных плит

Артикул	758R16=1700	758R17=2600
Размер ШхГхВ	1.700 x 1.100 x 1.450/1.800 мм	2.600 x 1.100 x 1.450/1.800 мм
Материал	сталь	
Масса	165 кг	275 кг
Цвет	светло-серый (RAL 7035)	
Применение	термошкафа с инфракрасным нагревом полимерных плит 701E40=* и 701E41=*	
Характеристики	**3 полки вверху:** макс. размер плит 1.600 x 1.100 мм	**3 полки вверху:** 5 секций для плит с размером макс. 400 x 400 мм 2 секции для плит с размером макс. 2.450 x 1.100 мм **1 полка справа:** макс. ширина плит 510 мм **1 полка слева:** макс. ширина плит 410 мм

- Термошкаф с инфракрасным нагревом полимерных плит не входит в комплект поставки.

758R7 Многоярусный стеллаж

Артикул	758R7
Описание	2 опорные рамы с блестящей оцинковкой, 4 уровня для листового материала размером 2.000 x 1.000 мм, балки с полимерным покрытием (генциановый синий (RAL 5010))
Размер ШхГхВ	2.320 x 1.100 x 2.500 мм
Материал	сталь, с полимерным покрытием
Цвет	генциановый синий (RAL 5010)
Глубина полок	1.100 мм
Грузоподъемность секции	550 кг
Грузоподъемность	макс. 6.000 кг
Масса	189 кг
Опциональные комплектующие	758Y13 Стеллажная полка



Комплектующие для полок

758Y24=1 Ящики для стеллажей

Артикул	758Y24=1
Размер ШхВ	300 x 200 мм
Материал	Пластмасса
Длина	500 мм
Количество	3 шт.
Масса	1,5 кг

Шкафчик для мелких деталей

758Y10=6 Шкафчик для мелких деталей

Артикул	758Y10=6
Описание	рама их листовой стали со сварным днищем, стеклянно-прозрачные выдвижные ящики с держателями для этикеток и боковыми направляющими салазками, предохранительный упор предотвращает выдвижные ящики от выпадения
Высота	555 мм
Размер ШхГ	307 x 150 мм
Количество выдвижных секций	60 шт.
Масса	5,2 кг
Цвет	антрацитовый

Шкафы

758F1 Инструментальный шкаф, светло-серый

Артикул	758F1
Описание	одностворчатая дверь с цилиндрическим замком, выдвижной ящик и два оцинкованных лотка на высокоточных выдвижных механизмах с шарикоподшипниками, выдвигаются на 80%, выдвижные ящики и лотки регулируются по высоте, устойчивая к ударам и царапинам поверхность, макс. нагрузка на каждый выдвижной ящик и полку 35 кг, верхняя часть шкафа с бортами, препятствующими падению предметов
Размер ШхГхВ	500 x 500 x 1.000 мм
Материал	стальной лист
Масса	31,4 кг
Цвет	светло-серый (RAL 7035)

- Декорация не входит в комплект поставки.

758F2=40G

758F2=* Шкаф для хранения материала

Артикул	758F2=40G	758F2=50G
Описание	двустворчатая дверь с центральным замком, автоматический замок, 4 регулируемые по высоте вставные полки со шлицами	
Размер ШхГхВ	950 x 400 x 1.950 мм	950 x 500 x 1.950 мм
Материал	Стальной лист	стальной лист
Глубина	400 мм	500 мм
Масса	75 кг	85 кг
Цвет	светло-серый (RAL 7035)	

- Декорация не входит в комплект поставки.

758F100=850 Шкаф с выдвижными ящиками

Артикул	758F100=850
Описание	массивный шкаф с выдвижными ящиками, с цилиндрическим замком и двумя ключами, сменные выдвижные ящики, каждый выдвижной ящик укомплектован фиксатором, выдвижные ящики выдвигаются на 90% и обладают грузоподъемностью макс. 80 кг, стальные подшипники гарантируют долгий срок службы и отличаются малошумной работой, передние панели с профильными ручками, на которые можно наносить маркировки
Размер ШхГхВ	**564 x 725 x 850 мм**
Материал	сталь
Выдвижные ящики	6 шт.
Масса	77 кг
Цвет	светло-серый (RAL 7035)

758F26 Шкаф с выдвижными ящиками

Артикул	758F26
Описание	полностью выдвижные ящики передвигаются легко и с низким уровнем шума, отдельный фиксационный предохранитель, сплошные алюминиевые ручки, панель-полка из профилированной резины (толщина 3 мм), полезная ширина ящика x полезная глубина ящика 918 x 612 мм
Размер ШхГхВ	1.024 x 725 x 1.325 мм
Количество и высота выдвижных ящиков	4 x 100 мм (полезная высота: 82 мм) 3 x 125 мм (полезная высота: 107 мм) 3 x 150 мм (полезная высота: 132 мм)
Грузоподъемность	75 кг на каждый выдвижной ящик
Масса	280 кг
Цвет	светло-серый (RAL 7035)

Тележка

758R27 Тележка

Артикул	758R27
Характеристики	6 секций, 4 направляющих ролика
Размер ШхГхВ	1.000 x 650 x 900 мм
Материал	сталь
Масса	74 кг
Цвет	светло-серый (RAL 7035)
Применение	хранения листового материала

758R28=* Стеллаж передвижной

758R28=6

Артикул	758R28=4	758R28=5	758R28=6
Описание	2 направляющих ролика, 2 фиксированных в своем положении ролика		
Размер ШхГхВ	**1.000 x 330 x 1.000 мм**	**1.000 x 330 x 1.300 мм**	**1.000 x 330 x 1.600 мм**
Материал	сталь		
Количество ярусов с полками	4 шт.	5 шт.	6 шт.
Масса	31 кг	44,1 кг	51,2 кг
Цвет	светло-серый (RAL 7035)		

Мастерская контейнерного типа

В этой главе мы представим Вашему вниманию примеры планирования и концепции организации помещений контейнерной мастерской.

Мастерская контейнерного типа
Преимущества мобильной мастерской контейнерного типа заключаются в её универсальной и оперативной эксплуатации, максимальной мобильности и практичности, а также довольно небольших затратах на создание инфраструктуры. Ортопедическую мастерскую контейнерного типа можно в любое время быстро переместить в нужное место или расширить. Это объясняет множество вариантов такой мастерской с учетом Ваших индивидуальных пожеланий.

Мастерская контейнерного типа 268

Мастерская контейнерного типа

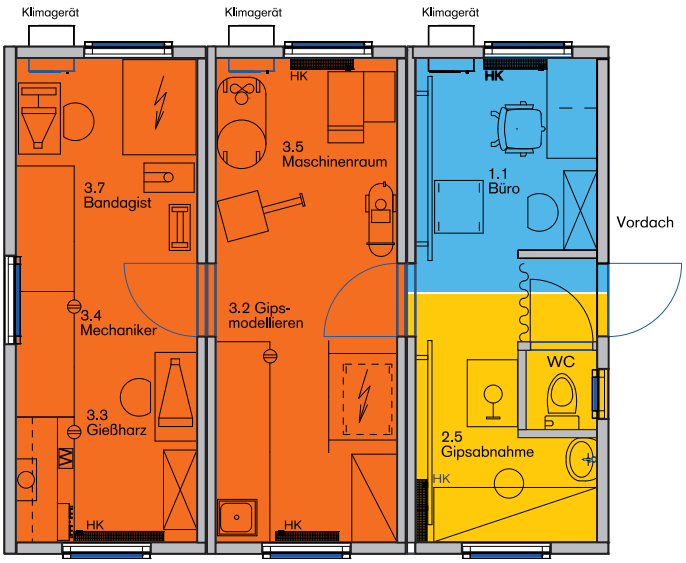

Мобильные ортопедические мастерские на базе стандартизированных контейнеров

При создании концепции мастерских контейнерного типа компания Ottobock использовала накопленный в разных странах мира опыт работы над проектами по планированию и реализации мастерских различных размеров и различной специализации. Задача, которая стоит перед нами в условиях тесного сотрудничества с нашими клиентами заключается в наиболее выгодном комбинировании конструктивного качества специального стандартизированного контейнера с практичным техническим оборудованиям компании Ottobock. Оперативное использование мобильных мастерских особенно положительно зарекомендовало себя в кризисных регионах, а также в таких местах, в где отсутствуют подходящие для организации стационарных мастерских помещения и здания. Различные контейнерные модули можно объединить друг с другом для организации ортопедической мастерской различных размеров и с учетом соответствующей ситуации.

Преимущества

- Использование отдельных модулей или группирование модулей, возможна интеграция в существующие здания
- Простая со строительной точки зрения установка на имеющиеся отдельные фундаменты
- Готовое к эксплуатации электрооборудование и санитарно-техническая техника
- Независимое энергоснабжение за счет энергоагрегатов или подключение к внешним коммуникациям
- Тщательная изоляция стен, потолков и полов
- Внутреннее оборудование, отличающееся простым уходом
- Комплексное решение ортопедической мастерской различных размеров
- Короткая фаза проектирования и комплектации оборудованием
- Быстрая поставка и использование в качестве грузового контейнера для транспортировки станков, оборудования и расходных материалов
- Монтаж и ввод в эксплуатацию в сжатые сроки
- Использование в качестве временной мастерской и выгодная последующая эксплуатация
- Расширение за счет включения дополнительных площадей для проживания пациентов, проведения семинаров, устройства реабилитационного центра и т.п.
- Выгодное соотношение цены и производительности
- Долгий ресурс за счет использования высококачественных материалов и детальных технических решений

В случае возникновения необходимости просто свяжитесь с нами. Мы будем рады разработать для Вас индивидуальный проект и составить предварительную смету расходов.

3

3D 14

A

Anatomical SIT-Cast 29
ATEX 115

F

Flexam 93, 94, 95, 96, 97, 98, 99, 100, 101, 102

I

Ipso 28

P

PROS.A. 13

Ё

Ёмкость 209, 246

А

Абразивный 185
Автоклав 163
Адаптер 58, 63
Аппарат 17
Аппарат для гипсования Ottobock 27
Аптечка 258
Ассистент 27

Б

Блок 135, 140, 150, 207
Блокировочная 118
Блоковочный 127
Бокорезы 235
Бункер 39
Быстродействующий 245
Быстроходный 128

В

Вакуумная 126, 132, 168
Вакуумный 124, 132
Валик 181
Ватерпас 222
Вентилятор 117
Верстак 45, 46, 47, 48, 49
Вибратор 163
Винтовой 135, 142, 211
Винтовёрт 157
Волосяная 195
Вощеная 198
Вращающийся 25
Вспомогательное 202, 207
Выдвижной 50
Высокопроизводительная 175
Вытяжная 116
Вытяжной 63, 65, 118, 174, 251

Г

Г-образная 227
Гибкий 156
Гипсоотстойник 38
Гладилка 206, 209
Горелка 208
Губки 204

Д

Двоильная 212
Двойной 52
Двухкулачковый 242
Двухскоростной 88
Двухходовая 169, 170
Державка 239
Держатель 53, 64, 154, 208
Динамометрический 230
Дисковая 146, 177, 195
Доводочные 187
Доводочный 218
Дозатор 39
Дополнительная 13

Е

Емкость 205, 246

Ж

Железный 206

З

Заготовочные 215
Зажим 53, 244
Зажимная 58
Зажимное 202, 203
Зажимы 244
Защитная 204, 225, 255, 256
Защитные 254, 255

Зенкер 243
Зеркало 22
Зубчатый 223

И

Измерительный 24
Изолирующий 174
Инструмент 169
Инструментальный 264
Испытательная 20

К

Кабина 67
Керамическая 37
Кернеры 240
Кисти 246
Кисть 67
Клепальная 234
Клещи 234, 237
Клупп 244
Коврик 54
Комбинированный 150
Комплект 67, 149, 231
Компрессор 138, 139
Конвекционный 80
Коническая 168, 243
Коническое 187
Контейнер 69
Конусный 180
Копировальный 211
Крестовая 227
Кромочная 177
Кромочный 217
Кронциркуль 223
Кронштейн 203
Круг 185
Круглогубцы 235
Круглый 53
Крючок 52
Кушетка 23

Л

Лазер 12
Латексные 254
Легкие 253
Ленточно-шлифовальный 87
Ленточнопильный 92
Лепестковый 183
Листовые 213
Лоток 30

М

Маска 255
Машина 103, 105, 213
Машинное 198
Машинные 186
Мерка 211
Мерная 246
Метчики 242
Механические 106
Мешалка 206
Миксер 162
Многоярусный 263
Мобильный 133
Модельный 223
Модульное 60
Молотки 233
Молоток 233
Монтажная 41
Мультиинструмент 159

Н

Набор 58, 156, 160, 182, 187, 223, 226, 227, 228, 229, 232, 238, 240, 241, 242
Навесной 62
Наждачный 194, 195
Накладные 204
Наковальня 41
Напильник 238
Напильники 237, 238
Напольный 118
Насадка 141
Настенный 117
Настольный 89, 90
Наушники 255
Нейлоновая 192
Низкотемпературный 107
Ниппель 141, 142
Нить 198
Нож 208, 216, 217, 218
Ножницы 208, 214, 215, 216
Ножовка 219
Ножовочное 220

О

Обжимка 241

Обрезное 212
Одноразовые 254, 256
Односторонняя 141
Опора 24
Опорная 28, 40
Ортотрэк 211
Оселок 218
Отвертка 228
Ответвитель 120
Отводка 209
Открытый 53
Отсасывающая 169
Отсасывающий 119
Очистной 182

П

Пассатижи 235
Переставные 236
Переходник 120
Перфорированная 52
Перчатки 254
Печь 79
Пила 155, 219
Пильная 188
Пинцет 208
Пистолет-краскораспылитель 148
Пластиковая 39
Плоскогубцы 234, 235
Плоское 240
Пневматическая 118, 147
Пневматический 148, 190
Пневмодолото 146
Пневмодрель 147
Поворотное 204
Поворотный 205
Подологический 193
Подометр 25
Покрывало 258
Полировальная 165
Полировальный 165, 183, 192
Пресс 128
Прецизионный 223
Прибор 15, 126, 221, 252
Прижимной 127
Приспособление 27
Приставная 51
Пробойник 241
Проволочный 182
Программное 17
Продувочный 148
Прошивная 105
Пружинный 221
Пылесборник 184
Пылеуловитель 110, 111, 112, 113

Р

Рабочая 210
Рабочее 55, 59, 61, 62
Рабочий 45
Радиальный 183
Разводка 225
Раковина 37
Рама 29, 38
Распускная 217
Рашпили 239
Рашпиль 192, 239
Рашпильная 175, 176, 177
Револьверная 212
Револьверные 236
Регулируемые 236
Редукционный 140, 150
Резак 209
Резальная 213
Резьбовая 142, 184
Рельефные 22
Ролик 207
Рукав 117
Рулетка 220
Рулонный 64
Ручка 209, 237, 239
Ручная 243
Ручной 164
Ручные 159
Рычажные 214, 235

С

Сапожный 217, 234, 238
Сборник 68
Сборочный аппарат Ottobock 14
Сварочное 154
Сварочный 41
Сверлильные 91
Сверлильный 186
Свинцовый 234

Сегментное 119
Секция 63
Система 185
Складная 220
Скобель 218
Скобоудалитель 245
Слесарный 233
Совок 206
Соединительная 119, 230
Специальное 186
Специальные 216
Специальный 229
Специальный штангенциркуль Ottobock 222
Спиральное 186
Спиральный 140, 150
Стамески 237
Стационарный 134
Стеллаж 262, 265
Стойка 38, 175
Стол 25, 34, 37, 42
Струбцина 244
Стул 23, 24, 25
Стулья 68
Ступенчатое 187
Стяжной 121
Сушка 149
Съемный 224

Т

Табуретка 68
Тазомер 222
Тексовытаскиватель 229
Тележка 265
Термозащитные 253
Термошкаф 72, 73, 74, 75, 76, 77, 78
Тефлоновая 161
Тиски 202, 203
Тканевый 141, 182
Торцевой 229
Торцовый 232
Точило 89
Траверса 186
Тренажёр 21
Тренога 210
Трехточечное 17
Тройник 142
Труба 119
Труборез 219
Тумбочка 29, 66

У

Увлажнитель 246
Угловая 157
Угломер 222
Угольник 221
Универсальная 158
Установка 16, 34, 114, 212
Установка для переноса размеров Ottobock 16
Устройство 28, 67, 185, 210, 218, 219, 225
Утюжок 161
Учебные 26

Ф

Фальцевальные 236
Фартук 254, 255
Фиксатор 205
Фильтр 257
Фреза 164, 165, 175, 193, 194
Футляр 257

Х

Хомут 119

Ч

Чертилка 223
Четырехгранный 231

Ш

Шарошечно-полировальный 84, 85
Шарошка 178, 179
Швейная 104, 196, 197
Швейные 196, 197, 198
Шестигранная 228, 230, 231
Шило 209, 210
Шкаф 250, 264, 265
Шкафчик 264
Шланг 135
Шлифовальная 184, 185, 189, 191, 207
Шлифовальный 165, 178, 179, 180, 190, 191
Шлифовальный цилиндр Ottobock 178
Шлицевая 226, 227
Шорная 210
Шпатель 207, 208
Шпилька 174

Штамп 241
Штангенрейсмус 224
Штангенциркуль 221, 222

Щ

Щетки 245
Щипцы 214
Щётка 245

Э

Экран 26
Электрические 106
Электролобзик 158
Электромодуль 118
Электронагреватель 161
Электронные 163
Электроножницы 159
Электропылесос 160
Электросварочная 162
Электросшиватель 161
Электрофен 154

Я

Ящик 257, 258
Ящики 263

К

компрессор 138
конусного 180

Л

линейка 221

П

пильный 155

Т

термошкаф 77

Артикул	Стр
21-35	
21B34	205
36-89	
89A1	163
89E1	164
89E2	163
89F1	164
89F2	164
89F3	164
89F5	165
89F6	165
89F7	165
89F8	165
89F16	165
89F21	164
89F23	164
89G1	207
89G2	207
89G3	207
89G9	208
89G10	208
89G11	208
89J1	16
89L1	209
89M2	207
89P1	165
89P5	165
89S1	208
89S2	208
89S10	208, 216
89W1	106
89W6	106
89X1	208
89X2	208
89Z1	208
A-Z	
	239
610-619	
616R2	135
616R6	135
616R7	141
616R25	135
620-629	
624Z7	197
624Z20	197
624Z22	197
624Z23	198
624Z24	198
624Z25	198
624Z26	198
625S70	118
630-639	
633F17	198
640-699	
641F1	258
641H1	254
641H3	253
641H9	254
641H12	254
641H13	253
641H14	253
641H16	253
641H17	253
641S1	254
646F106	26
646F195	26
646F267	26
646F279	26
646F290	26
647F33	211
647X20	17
649G6	184
649G14	185
649G22	207
649G60	184
649G121	189
649G124	189
649G125	189
649G126	184
649G146	184
649G155	189
649P8	185
662M1	220
662M4	222
699Y2	161
700-799	
701A1	211
701A2	212
701A3	210
701B5	156
701B6	91

Артикул	Стр
701B70	91
701E7	76
701E8	77
701E15	78
701E25	78
701E31	79
701E40	72
701E41	72
701E43	73
701E44	74
701E51	80
701E90	75
701E91	75
701F5	89
701F30	86
701F39	84
701F40	84
701F41	85
701F43	85
701L20	94
701L21	95
701L22	96
701L23	96
701L24	97
701L25	98
701L26	102
701L40	99
701L51	99
701L60	100
701L61	101
701L62	101
701L70	93
701L500	128

Артикул	Стр
701L501	128
701N3	103
701N8	104
701N10	105
701N15	105
701N20	105
701N23	104
701N24	104
701N25	104
701N30	103
701P4	87
701P11	89
701P30	88
701P45	90
701P46	90
701P250	87
701R20	128
701S3	92
701S60	92
701Z15	111
701Z60	112
701Z65	112
701Z80	113
701Z85	113
701Z110	160
701Z120	110
701Z125	111
701Z150	39
701Z700	114
702B4	186
702B8	156
702B9	186
702F2	119

Артикул	Стр
702F5	119
702F7	174
702F31	174
702F67	184
702F194	174
702L34	194
702L35	193
702L36	194
702L52	191
702L56	191
702L58	191
702L63	190
702L65	192
702L66	192
702L68	190
702L69	190
702L72	191
702L75	192
702L76	192
702L78	195
702L84	195
702L86	195
702L93	193
702L94	193
702L96	193
702L128	194
702L160	195
702L161	195
702L164	195
702L168	193
702P11	185
702P16	185
702P17	185

Артикул	Стр
702Y77	118
702Y140	118
702Y141	118
702Y180	119
702Y190	119
702Y200	120
702Y210	118
702Y220	119
702Y230	121
702Y250	120
703B1	41
704B1	203
704B8	203
704G7	202, 207
704G8	202
704G11	203
704G12	203
704G13	203
704G16	169
704G17	169
704G300	202
704M1	186
704Y1	205
704Y4	204
704Y5	204
704Y13	204
704Y14	219
704Y40	204
704Y700	205
705B2	233
705G1	233
705G2	233
705S1	233

Артикул	Стр
705S2	234
705T2	233
705T3	233
705T5	233
706C1	235
706F2	235
706F3	235
706G1	214
706K1	234
706K2	234
706K3	234
706L1	236
706L2	236
706R5	236
706X2	235
706X3	236
706X5	236
706X6	236
706X7	235
706X8	236
706X10	236
706Z4	235
706Z6	235
706Z7	234
706Z8	237
708B4	188
708B5	188
708B6	188
708M2	220
708M4	220
708M5	220
708S3	219
708S4	219

Артикул	Стр
709G2	232
709R1	232
709R2	232
709R5	232
709S7	232
709S16	228
709S17	232
709S110	228
709S150	228
709S200	231
709S201	229
709S300	231
709S530	228
709Z2	229
709Z4	229
709Z6	229
710D12	230
710D20	230
710D21	230
710D23	230
710H20	226
710H30	226
710H50	227
710H60	227
710H70	226
710H80	227
710H90	227
710Y2	231
710Y19	230
710Y21	230
710Y22	230
710Y24	231
710Y25	231

Артикул	Стр
710Y120	228
710Z10	227
711F1	244
711F2	244
711K1	244
711R1	244
711S1	225
711S2	226
711S3	225
711S4	225
711S5	225
711Z1	244
711Z2	244
711Z3	244
712A1	244
713A3	240
713Z1	240
714N1	241
714N2	241
714U4	240
715D7	238
715F1	237
715H1	237
715H3	238
715R1	238
715V1	238
715Z1	238
716G1	206
716G2	206
716H3	239
716H4	239
716R1	239
716S1	238

Артикул	Стр
716S2	238
716Y5	239
717L4	241
717L5	241
718G1	216
718H1	217
718H2	216
718H3	218
718H4	216
718H5	218
718H6	216
718H7	217
718H8	217
718H9	217
718H10	217
718H12	218
718H13	218
718R1	219
718S2	218
719B2	213
719B6	214
719G1	214
719G2	214
719G3	215
719G4	214
719L1	214
719L2	214
719L5	214
719L6	214
719R5	219
719S4	215
719S5	215
719S6	215

Артикул	Стр
719S7	216
719S20	216
719S21	216
719Z1	215
720A1	237
720A2	237
722H1	237, 239
722H3	209
722H5	209
723A2	210
723A3	210
723H3	210
723M9	196
723M15	196
723M20	196
723M22	196
723M23	196
723M27	197
723Z1	209
724S1	186
724S6	186
724S9	187
726S7	243
726W6	243
726W8	243
726W9	187
727S4	243
729M1	156
729S22	177
729S24	175
729V1	187
729W3	176
729W8	176

Артикул	Стр
729W17	176
729W23	175
729W25	177
729W26	175
729W27	175
729W31	176
729W32	176
729W33	177
731B21	242
731B25	242
731B32	242
731H4	242
731Z1	241
735A3	41
735A4	234
735A5	234
735A6	210
742A2	223
742A3	223
742A4	224
742A5	223
742K1	240
742K3	240
743A6	17
743A7	17
743A8	15
743A9	27
743A11	27
743A20	67
743A80	15
743A100	14
743A150	27
743A160	16

Артикул	Стр
743A211	13
743A220	13
743B1	220
743B2	220
743B3	220
743B4	220
743E3	224
743E5	221
743E7	220
743E8	221
743E9	221
743G1	29
743G5	28
743G10	29
743G15	28
743L5	12
743L500	14
743P2	211
743P12	25
743R3	225
743R5	225
743R6	16, 224
743S1	222
743S3	221
743S4	221
743S10	222
743S12	15
743S120	15
743T2	221
743T3	222
743T4	223
743W2	222
743W3	221

Артикул	Стр
743W4	222
743W5	223
743W8	222
743Y25	28
743Y31	223
743Y32	222
743Y46	225
743Y47	224
743Y48	225
743Y50	29
743Z6	211
746A3	148
746B20	67, 149
747A1	246
747A4	246
747A5	67
748B2	245
748B3	245
748B6	245
749A2	187
749A3	218
749A4	218
749B1	182
749F2	181
749F4	181
749F5	181
749F6	178
749F8	180
749F9	181
749F10	181
749F16	182
749Y19	182
749Y21	183

Артикул	Стр
749Y110	190
749Z2	178
749Z3	178
749Z4	179
749Z5	179
749Z6	179
749Z7	178
749Z8	179
749Z9	180
749Z10	183
749Z11	182
749Z12	183
749Z16	180
749Z17	180
749Z18	180
752T1	22
752T2	22
752T10	54
754B1	205
754B4	246
754F1	258
754G2	39
754M3	246
754M4	246
754T3	257
754W1	39
754W2	68
754W5	30
754W6	37
754W8	37
754W9	69
754W10	69
754W15	38

Артикул	Стр
754W20	34
754W23	37
754W24	37
754W31	246
754Y4	38
754Y10	40
754Y70	38
755E2	124
755E5	125
755E60	124
755E61	124
755E62	126
755E70	132
755E80	133
755E100	134
755E110	134
755E600	132
755H2	135
755K1	138
755K2	139
755K3	139
755K5	138
755K6	139
755R2	169
755R5	169
755R11	169
755R100	170
755T1	57
755T2	55
755T3	169
755T4	58
755T6	56
755T50	58

Артикул	Стр
755W5	163
755W6	163
755X23	169
755X123	170
755X180	58, 63
755X220	168
755X221	168
755X223	203
755X230	168
755X940	168
755Y1	141
755Y2	141
755Y3	141
755Y4	141
755Y5	140, 150
755Y7	140, 150
755Y8	135, 142
755Y9	149
755Y11	127
755Y15	142
755Y16	142
755Y17	140, 150
755Y28	142
755Y75	127
755Y76	127
755Y77	127
755Y78	126
755Y79	127
755Y100	148
755Y550	150
756B2	158
756B3	161
756B6	159

Артикул	Стр
756B8	160
756B10	159
756B11	157
756B12	155
756B15	162
756B20	155
756B60	159
756D1	147
756D2	146
756D3	147
756E1	161
756E2	154
756E4	146
756E6	154
756E8	161
756E9	154
756E10	245
756E11	154
756E50	148
756G1	206
756G2	206
756G3	206
756G4	206
756G9	149
756L1	212
756L2	213
756L3	213
756L4	210
756L6	217
756L8	158
756L9	212
756L10	212
756L11	213

Артикул	Стр
756L50	210
756S2	162
756S5	41
756W1	157
756Y6	255
756Y7	255
756Y8	254
756Y12	154
756Y14	255
756Y15	255
756Y17	255
756Y22	256
756Y62	155
756Y63	155
756Y80	256
756Y81	154
756Y90	149
756Z4	257
756Z5	257
758A1	46
758A2	46
758A3	46
758A4	46
758A7	29
758A10	34
758A60	45
758A61	42
758A65	44
758A66	43
758A79	47
758A81	47
758A82	48
758A85	49

Артикул	Стр
758A110	34
758A140	48
758A150	42
758A300	45
758A350	44
758E1	252
758F1	264
758F2	264
758F21	250
758F26	265
758F32	127
758F35	127
758F100	265
758F200	250
758F220	250
758G7	21
758G9	20
758G10	21
758G11	20
758G30	21
758H6	23
758H7	25, 68
758H11	68
758H12	68
758H13	24
758H15	24
758H16	68
758H23	68
758H80	25
758L1	23
758L60	23
758L70	24
758M1	22

Артикул	Стр
758M2	22
758R6	262
758R7	263
758R15	262
758R16	263
758R17	263
758R18	262
758R27	265
758R28	265
758T8	25
758X5	257
758X11	258
758X120	26
758Y10	264
758Y24	263
758Y81	53
758Y270	175
758Y272	175
758Y290	35
758Y291	36
758Y600	52
758Y601	52
758Y603	53
758Y604	53
758Y605	52
758Y606	53
758Y607	53
758Y608	53
758Z60	67
758Z70	51
758Z78	54
758Z79	54
758Z81	54

Артикул	Стр
758Z91	51
758Z96	51
758Z98	51
758Z99	50
758Z100	115
758Z101	50
758Z111	62
758Z113	62
758Z116	61
758Z117	59
758Z119	63
758Z121	64
758Z131	65
758Z132	65
758Z133	66
758Z135	52
758Z136	52
758Z138	60
758Z185	64
759P1	80
760A40	63
760A41	118
760B1	117
760E1	117
760E4	251
760E11	252
760E15	116
760E20	115
760E30	116
760K2	107
760R1	117
798Z4	184
799A3	209

Артикул	Стр
799A4	209
799A5	209
799P1	208
799P2	208
799S3	229
799S4	245
799S5	217
799Z1	223

ОТТО БОКК Россия
143441, Московская область,
Красногорский район, д. Путилково, участок 69 км МКАД
офисно - общественный комплекс ЗАО «Гринвуд», стр. 7
Тел.: +7(495) 564-83-60
info@ottobock.ru | www.ottobock.ru | www.pem.ottobock.com

© Ottobock · 646K10=RU-02-1905 · Мы оставляем за собой право на технические изменения и опечатки.