WHITE PAPER · 2026

REDIFY

FASHION · DIGITAL COMMERCE

Marketing Orchestration nel Fashion

Dalle Campagne Generiche ai Journey Personalizzati



INDICE DEI CONTENUTI

Struttura del documento

1. Executive Summary 03

Da Campagne Batch a Journey Personalizzati

2. Limiti delle Campagne 05

Tradizionali nel Settore Fashion

3. Marketing Orchestration Framework 08

Il Salto di Qualità

4. Business Value 12

CLV, Orchestrazione e Attribution

5. Personalization at Scale 17

Settore Fashion Footwear

6. Tech Stack 24

80% Strategia, 20% Tecnologia

7. Implementation Roadmap 28

Dal Caos all'Orchestrazione

WHITE PAPER · 2026

1. Executive Summary

Da Campagne Batch a Journey Personalizzati

Il mercato globale del footwear sta attraversando una fase di espansione e contemporanea ridefinizione strutturale. Con una valutazione stimata a 476,83 miliardi di dollari nel 2025 e proiezioni che indicano un raggiungimento dei 675,56 miliardi di dollari entro il 2033, sostenuto da un tasso di crescita annuale composto (CAGR) del 4,5%, il settore si trova di fronte a un paradosso operativo. Se da un lato il bacino di ricavi potenziale si espande, dall'altro l'efficienza delle strategie di go-to-market si sta contraendo drasticamente. I costi di acquisizione dei clienti (CAC) nel settore e-commerce continuano a crescere in un ecosistema media sempre più saturo e frammentato, spingendo i decisori aziendali – in particolare Chief Marketing Officer (CMO) e Chief Digital Officer (CDO) – a riconsiderare in profondità l'infrastruttura tecnologica e strategica su cui poggiano le proprie interazioni con i consumatori.

$476B

Valore di mercato 2025

Valutazione stimata del mercato globale footwear

4.5%

CAGR proiettato

Tasso di crescita annuale composto fino al 2033

$675B

Proiezione 2033

Valore di mercato atteso entro il 2033

Per oltre un decennio, il fondamento della marketing automation fashion è stato caratterizzato da un paradigma transazionale e rigidamente sequenziale. Le aziende si sono affidate a logiche di invio massivo (il cosiddetto "batch-and-blast") e a flussi di automazione statici, guidati prevalentemente dal calendario commerciale del brand piuttosto che dalle reali intenzioni d'acquisto dell'utente. Questo approccio si sta dimostrando non solo inefficiente, ma attivamente dannoso. Il consumatore contemporaneo naviga attraverso un percorso decisionale erratico e multi-canale; il 71% degli acquirenti esige interazioni iper-personalizzate e il 76% prova una profonda frustrazione quando i brand non riescono a contestualizzare l'offerta. Nel comparto footwear in particolare – dove l'affinità al prodotto è indissolubilmente legata a parametri fisici stringenti come la disponibilità della taglia, la preferenza di calzata e lo stile personale – la mancanza di personalizzazione si traduce in tassi di conversione stagnanti (che si aggirano in media tra il 2,9% e il 3,3%) e in volumi di reso catastrofici, che raggiungono picchi del 24,4%.

> **La necessaria transizione dalle campagne generiche ai journey personalizzati richiede l'abbandono delle piattaforme isolate in favore del paradigma della Marketing Orchestration. A differenza dell'automazione tradizionale, che si limita a eseguire in modo cieco una serie di task pre-programmati su singoli canali, l'orchestrazione agisce come un ecosistema neurale centralizzato.**

WHITE PAPER · 2026

Sfruttando modelli di intelligenza artificiale (AI) e architetture guidate dagli eventi (Event-Driven Architecture), l'orchestrazione ascolta in tempo reale i segnali comportamentali dell'utente, risolve l'identità del consumatore attraverso i vari touchpoint e decide dinamicamente la "next best action". Questo passaggio da una logica time-based a una logica event-driven permette ai brand di intercettare l'utente nell'esatto momento in cui si manifesta l'intento di acquisto.

Il presente whitepaper fornisce un'analisi accademica e operativa profonda dell'impatto della Marketing Orchestration nel settore Fashion Footwear. Attraverso l'integrazione di dati quantitativi su scala globale e case study specifici, il documento dimostrerà come un framework strategico – strutturato secondo la regola aurea dell'80% di focus su processi, persone e mappatura dei journey, e del 20% su tecnologie abilitanti come Customer Data Platform (CDP) e motori decisionali – possa incrementare in modo esponenziale il Customer Lifetime Value (CLV). Inoltre, attraverso lo sviluppo di mappe visive dei customer journey e l'applicazione del framework diagnostico "Redify marketing maturity assessment", i CMO e CDO troveranno una roadmap implementativa dettagliata per guidare le proprie organizzazioni verso l'autonomia algoritmica e la supremazia relazion

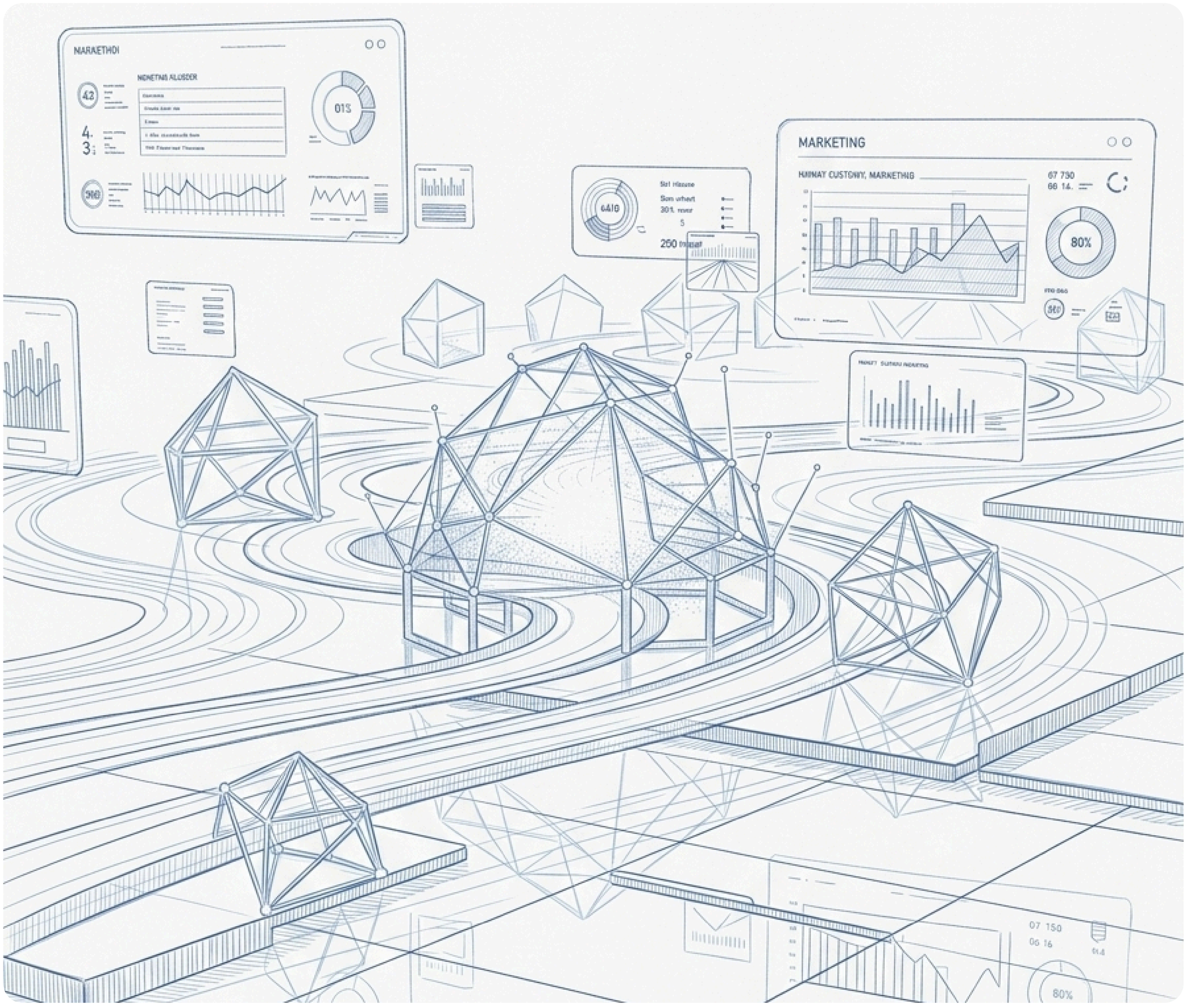

2. Limiti delle Campagne Tradizionali nel Settore Fashion

L'infrastruttura di marketing di gran parte dei brand calzaturieri si fonda ancora su principi operativi sviluppati agli albori dell'e-commerce. L'iper-focalizzazione sull'acquisizione di traffico a freddo ha generato un ecosistema in cui il consumatore viene trattato come un aggregato statistico piuttosto che come un individuo con preferenze dinamiche. Questo disallineamento tra l'aspettativa del cliente e la consegna del brand genera un attrito che erode costantemente i margini di profitto.

2.1 Blast email, message factigue e il crollo dell’engagement

L'industria della moda fa un uso storicamente intensivo dell'email marketing, tuttavia la metodologia prevalente rimane ancorata al concetto di "batch-and-blast": l'invio simultaneo della medesima comunicazione promozionale all'intero database o a macro-segmenti non differenziati. Le statistiche settoriali evidenziano in modo inequivocabile il fallimento economico di questa pratica: le campagne email massive generano in media appena 0,04 dollari di ritorno per ogni dollaro investito, un dato che impallidisce se confrontato con i 0,95 dollari generati dalle comunicazioni "one-to-one" personalizzate. Inoltre, le email attivate da specifici trigger comportamentali registrano tassi di transazione sei volte superiori rispetto alle campagne batch tradizionali.

Il Dato Chiave

Il bombardamento continuo di messaggi irrilevanti sta generando un fenomeno noto come "message fatigue" o sovraccarico cognitivo. Esiste una profonda disconnessione percettiva tra le aziende e i loro clienti: mentre il 75% dei brand è convinto di eccellere nelle pratiche di personalizzazione, solo il 48% dei consumatori si dichiara d'accordo con tale affermazione.

Conseguenze per la Fidelizzazione

Le conseguenze di questo distacco sono severe per la fidelizzazione. I dati rivelano che il 57% dei consumatori ha abbandonato un brand a favore di un concorrente diretto a causa di un sovraccarico di messaggi generici, mentre il 70% dichiara di ignorare attivamente le comunicazioni di brand eccessivamente insistenti. Quando un brand di calzature invia una promozione per un tacco a spillo a un utente che storicamente ha acquistato esclusivamente sneaker performanti da running, l'azienda non sta semplicemente perdendo una singola vendita; sta comunicando una mancanza di ascolto che compromette irrimediabilmente la brand equity.

TABELLA 1:
Impatto del batch-and-blast vs orchestrazione personalizzata

METRICA DI VALUTAZIONE	MODELLO TRADIZIONALE (BATCH/MASSIVO)	MODELLO ORCHESTRATO (PERSONALIZZATO)	VARIAZIONE / IMPATTO
ROI PER DOLLARO SPESO (EMAIL)	$0,04	$0,95	INCREMENTO DEL 2275%
TASSO DI TRANSAZIONE	BASELINE	6X RISPETTO ALLA BASELINE	AUMENTO DEL 600% TRAMITE TRIGGER
CUSTOMER RETENTION	ELEVATO RISCHIO DI CHURN (57%)	INCREMENTO FEDELTÀ	PREVENZIONE DEL MESSAGE FATIGUE
PERCEZIONE DEL CONSUMATORE	IRRILEVANTE / INADENTE	UTILE / CONTESTUALE	RID

2.2 Segmentazione statica e frattura dell'identità

Le piattaforme di automazione tradizionali operano su logiche sequenziali rigide. Un tipico workflow pre-programmato assume la forma di un diagramma di flusso immutabile: "se l'utente clicca sul link A, attendi 72 ore, poi invia l'email B". Questa metodologia presuppone che il percorso del consumatore sia lineare e confinato a un singolo canale. Nella realtà omnicanale odierna, in cui l'81% delle transazioni fashion e-commerce avviene su dispositivi mobili e il 60% delle donne a livello globale dichiara di fare acquisti fashion d'impulso online, i journey sono erratici, impulsivi e si sviluppano in micro-momenti attraverso molteplici touchpoint.

⚠ In un ecosistema basato sulla segmentazione statica, i dati dei clienti risiedono in silos dipartimentali (il team email non condivide i dati con il team social media, che a sua volta è isolato dal customer service). Il risultato è una frattura dell'identità: lo stesso cliente appare ai sistemi aziendali come cinque persone diverse. Questo genera situazioni paradossali e controproducenti, come l'invio di codici sconto aggressivi per un articolo che il cliente ha acquistato a prezzo pieno nel negozio fisico appena due giorni prima. Si stima che, entro il 2025, oltre il 70% dei flussi di lavoro automatizzati nelle aziende operi senza alcun coordinamento centrale, generando una tassa invisibile sull'inefficienza che fa lievitare i Costi di Acquisizione (CAC) fino al 40% rispetto alle organizzazioni orchestrate.

2.3 Spreco di budget pubblicitario e limitazioni nell'attribution

L'incapacità di unificare i dati e orchestrare i messaggi si ripercuote drammaticamente sull'efficienza della spesa media. Senza una visione olistica della personalizzazione customer journey, i dipartimenti marketing sono costretti ad affidarsi a modelli di attribuzione euristici o "last-click", che assegnano il 100% del credito per una vendita all'ultimo annuncio su cui il cliente ha cliccato, ignorando l'intera catena di influenze precedenti.

Nel settore footwear, dove la competizione per le parole chiave legate a sneaker o scarpe di lusso è feroce e i CPC (Cost Per Click) sono in costante aumento, questa cecità attributiva porta a decisioni di investimento disastrose. I brand continuano a immettere capitale in canali di performance marketing apparentemente redditizi (secondo il last-click), mentre in realtà stanno cannibalizzando il traffico organico o intercettando clienti che avrebbero comunque convertito grazie a un'email di nurture precedente. Ottimizzare le campagne isolatamente senza comprendere il contributo incrementale di ciascun touchpoint limita i risultati aziendali reali e comprime i margini di profitto.

2.4 Complessità specifiche del settore footwear: SKUs, taglie e resi

Il settore delle calzature presenta sfide di merchandising e gestione dell'inventario che amplificano i difetti del marketing generico. A differenza di un software o di un accessorio a taglia unica, un singolo modello di sneaker non rappresenta un unico problema di pianificazione, ma decine. Un modello offerto in varianti uomo, donna e bambino, sviluppato su 15 taglie e 7 varianti di colore (colorways), genera istantaneamente oltre 400 SKU (Stock Keeping Unit).

> **Inviare una blast email promuovendo un modello specifico a un milione di iscritti senza interrogare in tempo reale il sistema ERP o di gestione dell'inventario è un rischio calcolato male. Se un cliente clicca sulla promozione e scopre che la sua taglia (ad esempio, un comune 42 o 43) è esaurita, l'esperienza utente si trasforma in delusione.**

Peggio ancora, l'impossibilità di personalizzare le comunicazioni in base alla morfologia e alle preferenze di calzata dell'utente contribuisce ai tassi di reso paralizzanti del settore (fino al 24,4%), dove le inesattezze relative alla misura rappresentano storicamente il principale driver di restituzione in Europa per l'abbigliamento e le calzature.

400+
SKU per modello
Un singolo modello con varianti uomo/donna/bambino, 15 taglie e 7 colorways

24.4%
Tasso di reso
Picco di resi nel settore footwear, principalmente per inesattezze sulla taglia

40%
CAC in eccesso
Lievitazione dei costi di acquisizione senza coordinamento central

WHITE PAPER · 2026

3. Marketing Orchestration Framework: Il Salto di Qualità

Per sopravvivere all'inflazione dei costi pubblicitari e soddisfare le aspettative di consumatori sempre più esigenti, i brand calzaturieri devono evolvere da una postura reattiva e frammentata a una proattiva e unificata. Questo salto evolutivo è rappresentato dalla Marketing Orchestration.

3.1 Definizione e differenza vs automazione tradizionale

La Marketing Orchestration è il processo strategico e tecnologico di gestione, sincronizzazione e coordinamento delle attività di marketing attraverso molteplici canali e touchpoint, al fine di erogare esperienze cliente fluide, olistiche e iper-personalizzate. Se l'automazione del marketing si concentra sull'esecuzione efficiente di compiti ripetitivi all'interno di un singolo canale (come l'invio programmato di una newsletter), l'orchestrazione agisce come un livello di intelligenza superiore (un "cervello" centrale) che governa l'intero ecosistema tecnologico.

Automazione Tradizionale

L'automazione, per sua natura, esegue ciecamente ciò che è stato progettato; non possiede la capacità di decidere se il design della campagna abbia ancora senso in base al mutato contesto dell'utente.

Marketing Orchestration

L'orchestrazione, al contrario, utilizza dati unificati e algoritmi di apprendimento automatico (Machine Learning) per ascoltare i segnali live da tutti i canali e decidere dinamicamente la "Next Best Action" (NBA). Come un direttore d'orchestra che coordina strumenti diversi affinché suonino in armonia piuttosto che sovrastarsi a vicenda, l'orchestrazione assicura che SMS, email, notifiche push, annunci display e interazioni in-store convergano verso un unico obiettivo: guidare il cliente attraverso il suo percorso naturale.

3.2 L'architettura event-driven vs time-based

Il divario tecnico e concettuale tra automazione e orchestrazione risiede nel passaggio dalle logiche time-based (basate sul tempo) alle logiche event-driven (basate sugli eventi). I sistemi tradizionali time-based operano su calendari predefiniti (il lancio della collezione autunnale il 1° settembre, l'email di auguri per il compleanno, la sequenza di attesa di 3 giorni post-click). Queste logiche ignorano la fluidità del desiderio del consumatore, costringendo l'interazione ai ritmi aziendali.

L'Event-Driven Architecture (EDA) ribalta questo paradigma. In un ecosistema EDA, ogni interazione del cliente – la scansione di una carta fedeltà in negozio, l'aggiunta di una sneaker al carrello, un pagamento fallito, la lettura prolungata di una recensione prodotto – viene registrata come un evento discreto in tempo reale. Questi eventi innescano reazioni asincrone istantanee.

Se un cliente interagisce con un contenuto specifico relativo a una scarpa da trekking, un framework event-driven non attende il ciclo settimanale della newsletter. Invece, orchestra immediatamente una serie di azioni interconnesse: 1. Sopprime il cliente dalle campagne pubblicitarie generiche sulle calzature urbane. 2. Innesca una notifica push in-app con un'offerta personalizzata per il modello da trekking visualizzato. 3. Se non vi è conversione entro 24 ore, modula un'email contenente recensioni generate dagli utenti (UGC) relative a quel preciso prodotto. Questo livello di reattività trasforma le interazioni quotidiane in momenti di marketing cruciali, spostando il focus da "quando il marketer vuole parlare" a "quando il cliente è più propenso ad ascoltare".

3.3 Coordinamento cross-canale e centralizzazione decisionale

La marketing automation fashion soffre della "sindrome del silo". Senza un'intelligenza centrale, ogni canale ottimizza per le proprie metriche locali, distruggendo l'esperienza globale. Il coordinamento cross-canale reso possibile dall'orchestrazione risolve questo problema attraverso l'Identity Resolution. Consolidando i dati comportamentali, transazionali e anagrafici all'interno di una singola architettura (come una Customer Data Platform), l'orchestrazione elimina le frizioni e le ridondanze. Quando le decisioni vengono centralizzate, l'algoritmo può stabilire non solo quale messaggio inviare, ma dove inviarlo con maggiore probabilità di successo e al minor costo. Se l'intelligenza artificiale rileva che un particolare segmento di clientela converte sistematicamente tramite SMS e ignora le email, sposterà automaticamente l'orchestrazione del journey su quel canale, preservando al contempo il budget pubblicitario sui social media per la fase di prospect acquisition.

Automazione Temporizzata	**Architettura Event-Driven**	**Orchestrazione Marketing**
Sequenze rigide basate su calendario	Segnali in tempo reale, reazioni istantanee	Intelligenza unificata, next best action

WHITE PAPER · 2026

4. Business Value: CLV, Orchestrazione e Attribution

Giustificare l'investimento in un framework di marketing orchestration richiede la dimostrazione di ritorni finanziari concreti. L'adozione di queste tecnologie sposta il fulcro strategico dalle metriche di vanità (open rate, impression) ai risultati di business fondamentali: redditività a lungo termine, precisione dell'attribuzione e misurabilità del ROI incrementale.

4.1 L'aumento del customer lifetime value (CLV) attraverso l'orchestrazione

Il Customer Lifetime Value (CLV) misura il profitto netto totale che un cliente genera per un'azienda durante l'intera durata della loro relazione, al netto dei costi di acquisizione, produzione e ritenzione. In un mercato dove i costi di acquisizione (CAC) continuano a lievitare, una strategia basata esclusivamente sull'ingresso di nuovi clienti è insostenibile; studi indicano che acquisire un nuovo cliente costa da sei a sette volte di più rispetto a mantenerne uno esistente. Al contrario, incrementare la retention dei clienti di appena il 5% può determinare un aumento dei profitti che varia dal 25% al 95%.

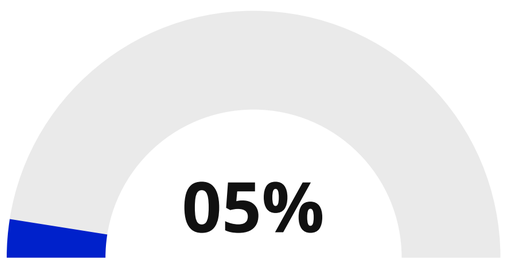

Incremento retention

Aumento della retention sufficiente a generare un incremento dei profitti dal 25% al 95%

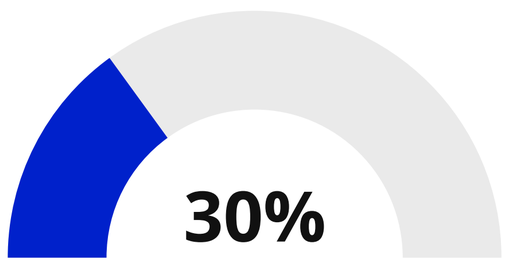

Probabilità del rispetto scadenze SaaS

Lifetime value più alto per clienti ingaggiati con esperienze omnicanale iper-personalizzate

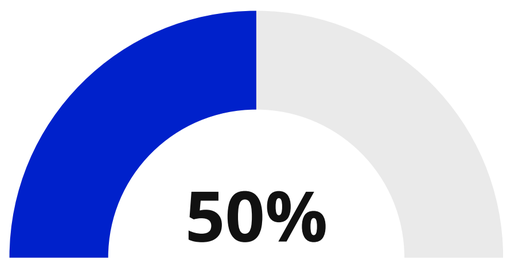

Probabilità del rispetto scadenze SaaS

Frequenza di acquisto superiore per i membri dei programmi fedeltà avanzati (es. adiClub)

Nel comparto e-commerce, il CLV medio oscilla tra 100 e 300 dollari, ma i marchi calzaturieri di successo (come documentato per i membri dei programmi fedeltà avanzati, es. adiClub di Adidas) registrano valori di CLV pari al doppio rispetto ai non membri, accompagnati da una frequenza di acquisto superiore del 50%. L'orchestrazione aumenta direttamente il CLV eliminando gli attriti post-acquisto. Connettendo ogni punto di contatto, i brand possono implementare strategie di re-engagement iper-pertinenti. I clienti che interagiscono con esperienze omnicanale fluide e iper-personalizzate mostrano un lifetime value superiore del 30% rispetto a quelli ingaggiati su un singolo canale.

4.2 Miglioramento dell'attribution cross-canale

Per massimizzare il ritorno sugli investimenti marketing (ROMI), è essenziale comprendere quali combinazioni di canali guidano realmente la propensione all'acquisto. Nel 2026, i percorsi di acquisto sono labirintici: il 69,3% dei consumatori interagisce con i brand tre o più volte attraverso canali differenti prima di prendere una decisione. L'orchestrazione, basandosi su dati centralizzati, abilita modelli di attribuzione multi-touch (MTA) e analisi basate sul Customer Lifetime Value (CLV-based attribution).

> **Invece di premiare ciecamente l'ultimo annuncio cliccato, i CMO possono analizzare il peso specifico di una sequenza orchestrata. Se una combinazione di sponsorizzazione da parte di un influencer su TikTok (awareness), seguita da un'email personalizzata basata sulle preferenze di stile (consideration) e chiusa da un retargeting dinamico su Meta (conversion), produce il CLV più alto, il budget verrà riallocato algoritmicamente su questa specifica sinfonia di touchpoint. Questa capacità diagnostica permette di scalare i ricavi senza aumentare proporzionalmente la spesa pubblicitari**

4.3 Mini case study quantitativi nel footwear

La superiorità dell'orchestrazione sulle campagne statiche è ampiamente dimostrata dai risultati empirici dei leader di mercato.

Tabella 2: Risultati Quantitativi dell'Orchestrazione nel Fashion Footwear

BRAND / AZIENDA	SFIDA INIZIALE	SOLUZIONE IMPLEMENTATA	RISULTATI ROI E CRESCITA
CROCS INDIA	PLATEAU DI CRESCITA DOVUTO A CAMPAGNE "BATCH" GENERICHE E BASSO ENGAGEMENT.	MODELLI AI MULTI-AGENTE (SEGMENT & CONTENT AGENT) PER INVIO MESSAGGI BASATI SU PROPENSIONE D'ACQUISTO.	13X ROI SULLE CAMPAGNE AI. OLTRE $60.000 MENSILI DI ENTRATE DA JOURNEY AUTOMATIZZATI. 3X ROI SU WHATSAPP.
BILLY FOOTWEAR	DATI FRAMMENTATI SU SHOPIFY/KLAVIYO E ATTRIBUZIONE FALSATA (PIATTAFORME DICHIARAVANO 11X ROAS FITTIZIO).	IDENTITY GRAPH UNIFICATO, TRACCIAMENTO DI PRIMA PARTE E ORCHESTRAZIONE OMNICANALE.	72% CRESCITA RICAVI COMPLESSIVI. 62% MIGLIORAMENTO ROAS. RADDOPPIO DELLE VENDITE ATTRIBUITE IN 90 GIORNI.
RACK ROOM SHOES	OPERATIVITÀ A SILOS, SCARSA INTEGRAZIONE TRA CANALI DIGITALI E PROGRAMMI IN-STORE.	CENTRALIZZAZIONE DEL MARKETING CLOUD, INTERNALIZZAZIONE DEL DIGITAL MARKETING, JOURNEY AUTOMATIZZATI.	777% ROI IN 3 ANNI. +161% RICAVI EMAIL. +451% RICAVI SMS. RITORNO DELL'INVESTIMENTO IN 2 MESI.
BRAND / AZIENDA	SFIDA INIZIALE	SOLUZIONE IMPLEMENTATA	RISULTATI ROI E CRESCITA

Questi casi studio dimostrano che il passaggio a un'infrastruttura orchestrata non è semplicemente un'ottimizzazione marginale, ma un pivot strutturale capace di generare rendimenti che le logiche tradizionali non possono matematicamente eguagliare.

4.4 Visual customer journey maps: dall'acquisizione alla fedeltà

La "personalizzazione customer journey" richiede una mappatura visiva rigorosa per tradurre i dati in empatia e azione. Di seguito si delineano tre journey architetturali fondamentali per il footwear.

MAPA 1

Welcome & Onboarding Journey (L'Innesco dell'Intento)

La "personalizzazione customer journey" richiede una mappatura visiva rigorosa per tradurre i dati in empatia e azione. Di seguito si delineano tre journey architetturali fondamentali per il footwear.

FASE / TOUCHPOINT	EVENTO TRIGGER	LOGICA DI ORCHESTRAZIONE (AI RULES)	AZIONE ESECUTIVA (CANALE)
1. ACQUISIZIONE	ISCRIZIONE POP-UP O LEAD GEN SOCIAL.	RILEVAMENTO DELLA FONTE (ES. CAMPAGNA SNEAKER UOMO).	EMAIL 1 (IMMEDIATA): WELCOME MESSAGE CON INCENTIVO. BANNER DINAMICO CON SNEAKER UOMO.
2. PROFILAZIONE	CLIC SULL'EMAIL O NAVIGAZIONE SITO (ENTRO 48H).	IL CLIENTE HA VISITATO LA PAGINA GUIDA ALLE TAGLIE O UNA SPECIFICA CATEGORIA STILISTICA?	IN-APP / SMS: RICHIESTA DI PREFERENZA TAGLIA O STILE IN CAMBIO DI PUNTI FEDELTÀ.
3. CONVERSIONE	NESSUN ACQUISTO (GIORNO 4).	VALUTAZIONE DELLA PROPENSIONE ALLO SCONTO.	EMAIL 2 / SOCIAL AD: PRESENTAZIONE DEI BEST-SELLER NELLA TAGLIA ESATTA DELL'UTENTE (SE ACQUISITA).
FASE / TOUCHPOINT	EVENTO TRIGGER	LOGICA DI ORCHESTRAZIONE (AI RULES)	AZIONE ESECUTIVA (CANALE)

WHITE PAPER · 2026

MAPA 2

Browse & Cart Abandonment Journey (La Gestione dell'Attrito)

Nel footwear, l'abbandono del carrello è spesso legato all'incertezza sulla taglia o sui costi di spedizione/reso. L'orchestrazione utilizza il contesto per superare queste obiezioni.

FASE / TOUCHPOINT	EVENTO TRIGGER	LOGICA DI ORCHESTRAZIONE (AI RULES)	AZIONE ESECUTIVA (CANALE)
1. SEGNALE	ABBANDONO CARRELLO DI UN PAIO DI STIVALI (TAGLIA 39).	CONTROLLO INVENTARIO API: QUAL È LA PROFONDITÀ DI STOCK PER LA TAGLIA 39?	DECISIONE: SCORTE BASSE = URGENZA. SCORTE ALTE = RASSICURAZIONE SU RESI.
2. REAZIONE	1 ORA DALL'ABBANDONO.	CONTROLLO CANALE PREFERITO: L'UTENTE HA UN ALTO OPEN RATE SU SMS O EMAIL?	CANALE PREFERITO: "GLI STIVALI [NOME MODELLO] NELLA TUA TAGLIA STANNO TERMINANDO. RESO GRATUITO IN 30 GIORNI."
3. RECUPERO	RITORNO SUL SITO (GIORNO 2).	RICONOSCIMENTO IDENTITÀ UNIFICATA TRAMITE CDP.	PERSONALIZZAZIONE WEB: HOMEPAGE MODIFICATA DINAMICAMENTE PER MOSTRARE IL CARRELLO ABBANDONATO IN PRIMO PIANO.

MAPA 3

Post-Purchase & VIP Re-Engagement (La Massimizzazione del CLV)

Il journey non termina con la transazione. Il post-acquisto è il momento in cui si previene il reso e si costruisce l'avvocatura del brand (Customer Advocacy).

FASE / TOUCHPOINT	EVENTO TRIGGER	LOGICA DI ORCHESTRAZIONE (AI RULES)	AZIONE ESECUTIVA (CANALE)
1. CURA PRODOTTO	SPEDIZIONE CONSEGNATA.	CONTROLLO CATEGORIA: IL PRODOTTO RICHIEDE MANUTENZIONE SPECIFICA (ES. PELLE SCAMOSCIATA)?	EMAIL: VIDEO TUTORIAL SULLA MANUTENZIONE E CROSS-SELL DI KIT PULIZIA. (RIDUCE IL RISCHIO DI RESO/INSODDISFAZIONE).
2. CRV (REFERRAL)	14 GIORNI POST-ACQUISTO.	ANALISI DEL SENTIMENT O NPS (NET PROMOTER SCORE) PRE-ESISTENTE.	APP / EMAIL: INVITO A LASCIARE UNA RECENSIONE IN CAMBIO DI CREDITI FEDELTÀ.
3. VIP STATUS	SUPERAMENTO SOGLIA SPESA (ES. $500/ANNO).	ALGORITMO IDENTIFICA IL CLIENTE COME "HIGH-VALUE".	EXCLUSIVE CHANNEL (ES. DIRECT MAIL O WHATSAPP): INVITO ANTICIPATO DI 24H ALL'ACQUISTO DI EDIZIONI LIMITATE, PRE-SELEZIONATE NEL SUO STILE/TAGLIA.

WHITE PAPER · 2026

5. Personalization at Scale nel Settore Fashion Footwear

L'evoluzione finale della Marketing Orchestration è la Personalization at Scale: la capacità di intrattenere conversazioni individualizzate e pertinenti con milioni di consumatori simultaneamente. Non si tratta più dell'inserimento cosmetico di un nome di battesimo nell'oggetto di una mail ("Ciao Marco, scopri le offerte"), ma dell'alterazione strutturale e algoritmica dell'intera esperienza di marca in tempo reale. Per l'industria calzaturiera, questo livello di sofisticazione tecnologica rappresenta l'unica barriera efficace contro la commoditizzazione dei prodotti.

5.1 Segmentazione comportamentale e predictive intent

La segmentazione demografica statica appartiene al passato. Un venticinquenne e un cinquantenne possono condividere la medesima intenzione di acquistare calzature performanti da maratona, pur appartenendo a generazioni diverse. L'orchestrazione moderna si basa su cluster comportamentali generati dal machine learning, analizzando modelli invisibili all'occhio umano.

Attraverso i dati raccolti dalla CDP, i motori decisionali valutano la categoria di affinità dell'utente. Se un cliente interagisce sistematicamente con contenuti editoriali sulla sostenibilità o visualizza modelli realizzati con materiali riciclati, l'algoritmo lo inserisce nel cluster "Eco-Conscious". Da quel momento in poi, ogni interazione – dal ranking dei prodotti nelle pagine di ricerca del sito alle campagne display su Instagram – verrà ricalibrata per enfatizzare l'impronta carbonica ridotta dei prodotti, massimizzando la rilevanza psicologica.

ⓘ Inoltre, il calcolo della propensione all'acquisto permette di ottimizzare la marginalità aziendale. L'AI identifica gli utenti con alta propensione ad acquistare a prezzo pieno (i trend-setter) e quelli guidati esclusivamente dalle promozioni (i bargain hunter). Il sistema orchestrato eviterà automaticamente di erogare codici sconto al primo gruppo, proteggendo il ROI e destinando gli incentivi promozionali solo ai segmenti a rischio abbandono (churn prediction).

5.2 Dynamic content e l'era della generative AI

Il Dynamic Content (contenuto dinamico) è il motore visivo della personalizzazione at scale. Nelle architetture tradizionali, il team creativo disegnava una singola variante di campagna per tutti. Con le integrazioni moderne, i blocchi di contenuto all'interno di email, app o interfacce web cambiano istantaneamente in base al profilo di chi li visualizza.

L'impatto dell'Intelligenza Artificiale Generativa (GenAI) sta accelerando drammaticamente questa capacità. Oltre il 56% dei marketer utilizza già l'AI nei propri flussi di lavoro, sfruttandola non solo per generare testi ottimizzati, ma per creare varianti visive contestualizzate. Un brand di footwear può orchestrare un'email in cui lo sfondo dell'immagine della sneaker cambia dinamicamente: un ambiente urbano piovoso se le API meteorologiche indicano pioggia nella città dell'utente, o uno sfondo montano soleggiato se il cliente si trova in una località di villeggiatura alpina. Questa contestualizzazione visiva, combinata a trigger basati su eventi (come la geo-localizzazione), abbassa i costi di produzione creativa, aumenta vertiginosamente le metriche di engagement (CTR) e rafforza il legame emotivo con il consumatore.

5.3 Esempi footwear: il primato di sizing e style preferences

Come anticipato, nell'e-commerce calzaturiero la taglia non è un accessorio: è una discriminante assoluta. Raccomandare un prodotto "trending" ma indisponibile nella numerazione dell'utente è un errore operativo critico. La personalizzazione su larga scala risolve questo problema interrogando in millisecondi i database di inventario. Se i dati storici (acquisti precedenti, resi effettuati, input espliciti nei quiz) indicano che il cliente ha una taglia 43, i moduli di raccomandazione ("Potrebbe piacerti anche...") e i banner eroici del sito filtreranno algoritmicamente i risultati, esponendo unicamente gli stili o i colori (colorways) per i quali è garantita la disponibilità a magazzino del numero 43.

e preferenze di stile beneficiano delle medesime logiche predittive. Se l'utente esplora ripetutamente le collezioni "Lifestyle" trascurando le sezioni "Athletic/Performance", la piattaforma di orchestrazione modificherà dinamicamente l'architettura informativa dell'home page alla visita successiva, ponendo in primo piano i look casual. Ancor più avanzate sono le implementazioni tecnologiche mirate a mitigare la principale barriera all'acquisto online: l'incertezza sulla calzata. Strumenti di virtual try-on basati sulla Realtà Aumentata (AR) e sistemi AI per la previsione della taglia corretta analizzano la conformazione del piede tramite smartphone o incrociano i dati di modelli già posseduti dal cliente per garantire la scelta ottimale. Questi dati biometrici, una volta registrati nella CDP, diventano l'asset di prima parte più prezioso per il brand, permettendo campagne trigger-based di precisione ineguagliabile e abbattendo strutturalmente la percentuale di resi, difendendo i margini aziendali a valle.

WHITE PAPER · 2026

6. Tech Stack: 80% Strategia, 20% Tecnologia

L'evoluzione finale della Marketing Orchestration è la Personalization at Scale: la capacità di intrattenere conversazioni individualizzate e pertinenti con milioni di consumatori simultaneamente. Non si tratta più dell'inserimento cosmetico di un nome di battesimo nell'oggetto di una mail ("Ciao Marco, scopri le offerte"), ma dell'alterazione strutturale e algoritmica dell'intera esperienza di marca in tempo reale. Per l'industria calzaturiera, questo livello di sofisticazione tecnologica rappresenta l'unica barriera efficace contro la commoditizzazione dei prodotti.

> **I leader di successo adottano una mentalità basata sul Principio di Pareto: la trasformazione digitale è composta per l'80% da strategia (cultura, persone, mappatura dei processi) e solo per il 20% da tecnologia abilitante.**

6.1 L'80% strategico: fondamenta umane e di processo

La tecnologia può amplificare un processo eccellente, ma accelererà inesorabilmente un processo difettoso. Per orchestrare l'esperienza cliente, i CMO e CDO devono preliminarmente demolire i silos organizzativi. Un'orchestrazione fluida richiede la collaborazione osmotica tra dipartimenti che tradizionalmente non comunicano: e-commerce, media buying, CRM, servizio clienti e supply chain.

Customer Journey Mapping e Service Blueprinting

Prima di configurare qualsiasi riga di codice nel motore di automazione, le aziende devono documentare in modo visivo ed esaustivo i percorsi attuali dei clienti (As-Is) e progettare gli stati desiderati (To-Be). Comprendere a fondo quali emozioni prova il cliente durante un reso per taglia errata o quali dubbi ha prima di inserire un prodotto nel carrello fornisce le "sceneggiature" che le intelligenze artificiali dovranno poi orchestrare in tempo reale.

Gestione dei Dati (Data Governance) e Privacy

La personalizzazione su scala necessita di dati affidabili, consenzienti e puliti. La definizione di tassonomie chiare, policy per la gestione dei dati di prima parte (in vista della fine dei cookie di terze parti) e standardizzazione della nomenclatura dei prodotti (SKU, categorie, attributi stilistici) è vitale. Algoritmi alimentati da dati inesatti (garbage in, garbage out) produrranno raccomandazioni errate, minando la fiducia del consumatore.

Testing Framework e Continuous Learning

La cultura organizzativa deve spostarsi dall'esecuzione di campagne perfette al concetto di sperimentazione rapida. Definire un framework per test A/B continui (su copy, segmenti, tempistiche dei trigger e canali di erogazione) permette alle organizzazioni di imparare in modo incrementale cosa massimizza le conversioni e riduce il CAC.

6.2 Il 20% tecnologico: architettura "hub-based" e componenti chiave

Dal punto di vista dell'architettura software, il passaggio dalla "marketing automation fashion" all'orchestrazione richiede l'abbandono di sistemi chiusi a favore di una struttura "hub-based" integrata e componibile. Il tech stack essenziale si articola su tre livelli comunicanti:

1. Customer Data Platform (CDP) — Il Livello dei Dati

La CDP è il cuore pulsante dell'architettura. Ha il compito di ingerire dati frammentati provenienti da sorgenti online (comportamento web, app) e offline (acquisti in store, loyalty card, chiamate al call center), risolvere le identità sparse in un singolo "Golden Record" unificato per cliente, e rendere questi segmenti attivabili in tempo reale.

2. Motore di Orchestrazione e Analytics — Il "Cervello"

Questo strato logico, spesso alimentato da Agentic AI, monitora costantemente la CDP per rilevare gli eventi dei clienti. Applica modelli predittivi (rischio di churn, propensione all'acquisto, affinità di categoria) per determinare la Next Best Action e stabilire le regole di soppressione e prioritizzazione delle comunicazioni cross-canale.

3. Sistemi di Esecuzione — I "Muscoli"

Comprendono le piattaforme di Email Marketing, gli aggregatori SMS/WhatsApp, i motori di personalizzazione Web, le integrazioni pubblicitarie (Demand Side Platforms, Meta, Google) e le app mobili. Ricevono istruzioni dal motore di orchestrazione e consegnano il messaggio dinamico all'utente finale in modo sincronizzato.

WHITE PAPER · 2026

7. Implementation Roadmap: Dal Caos all'Orchestrazione

Trasformare l'operatività di un brand calzaturiero dalla logica batch-and-blast a un'orchestrazione algoritmica omnicanale è un'impresa complessa. I tentativi di sostituzione massiva ("rip and replace") dei sistemi informatici spesso deragliano sotto il peso della propria ambizione. L'approccio di maggior successo si basa su un rollout incrementale, che valida la strategia passo dopo passo generando ritorni misurabili (Quick Wins) per finanziare le fasi successive.

Tabella 3: Roadmap di Implementazione Incremental per il Footwear

FASE OPERATIVA	TIMELINE	AZIONI STRATEGICHE E TECNOLOGICHE PRIORITARIE	METRICHE DI MISURAZIONE (KPI)
FASE 1: ASSESSMENT & FOUNDATION	MESI 1-2	AUDIT TECNOLOGICO (REGOLA 80/20 PER ELIMINARE I TOOL SOTTO-UTILIZZATI). DEPLOY DELLA CDP BASE PER RISOLVERE L'IDENTITÀ TRA E-COMMERCE, CRM ED ERP.	PERCENTUALE DI RECORD CLIENTI UNIFICATI. COPERTURA DEI DATI DI PRIMA PARTE.
FASE 2: JOURNEY PRIORITIZATION (PILOTI)	MESI 3-4	MAPPATURA DEI 3 JOURNEY CRITICI: 1. CART/BROWSE ABANDONMENT (INTEGRATO CON INVENTORY/TAGLIE); 2. WELCOME SERIES; 3. REPLENISHMENT ALERT.	INCREMENTO CONVERSION RATE. RECUPERO CARRELLI (% E VALORE).
FASE 3: CROSS-CHANNEL ORCHESTRATION	MESI 5-7	ESTENSIONE DEI TRIGGER COMPORTAMENTALI A SMS, PUSH E RETARGETING PAID. IMPLEMENTAZIONE DELLE LOGICHE DI SOPPRESSIONE (NON MOSTRARE AD SU PRODOTTI ACQUISTATI).	RIDUZIONE DEL CAC. AUMENTO ROAS SUI CANALI PAID.
FASE 4: PERSONALIZATION AT SCALE & AI	MESI 8-10	ATTIVAZIONE DI MODELLI PREDITTIVI (AFFINITY, PROPENSITY) E CONTENUTO DINAMICO (GENAI) GUIDATO DALLO STILE E DAI FATTORI CONTESTUALI.	UPLIFT DEL CUSTOMER LIFETIME VALUE (CLV). INCREMENTO AVERAGE ORDER VALUE (AOV).

La prioritizzazione dei journey (Fase 2) è essenziale nel settore footwear. Focalizzarsi immediatamente su casi d'uso ad alto intento transazionale – come un cliente che abbandona una sneaker di lusso la cui taglia sta per esaurirsi – genera un impatto sui ricavi talmente rapido e visibile da allineare e motivare l'intera organizzazione attorno al nuovo paradigma tecnologico.

8. Conclusioni e Redify Marketing Maturity Assessment

L'ecosistema del fashion footwear ha superato il punto di non ritorno. La proliferazione dei canali, l'impennata dei costi di acquisizione e le aspettative sempre più sofisticate dei consumatori hanno reso irrimediabilmente obsoleti gli approcci basati sull'automazione lineare e sui silos operativi. La Marketing Orchestration si impone non più come un vantaggio competitivo accessorio, ma come un requisito basilare per la sopravvivenza aziendale. Le organizzazioni che persistono nel trattare i propri clienti come bersagli per comunicazioni massificate vedranno i propri margini compressi tra l'aumento dei resi, la diserzione dei consumatori e l'inefficienza pubblicitaria. I brand che, al contrario, adotteranno architetture guidate dagli eventi e governate dall'intelligenza artificiale, riusciranno a interessere conversazioni fluide e predittive, trasformando interazioni transazionali in fedeltà a lungo termine (CLV).

> Affrontare questa metamorfosi tecnologica e culturale richiede chiarezza e autovalutazione rigorosa. È in questo contesto che si inserisce il **Redify Marketing Maturity Assessment Framework,** uno strumento diagnostico concepito per guidare i decisori (CMO/CDO) dall'incertezza operativa a una visione strategica chiara e implementabile.

Più che limitarsi a fornire un punteggio sterile, il modello Redify funge da linguaggio comune per l'allineamento aziendale, svelando in quali aree l'inefficienza sta compromettendo la crescita. Il framework valuta le capacità dell'organizzazione attraverso cinque dimensioni universali.

Tabella 4: Livelli di Maturità del Framework Redify nel Footwear Marketing

LIVELLO DI MATURITÀ	STATO ORGANIZZATIVO E TECNOLOGICO	IMPATTO SPECIFICO NEL SETTORE FASHION & FOOTWEAR	OBIETTIVO IMMEDIATO (NEXT STEP)
1. NESSUN PROCESSO (OPPORTUNISTICO)	STRUMENTI DISCONNESSI. ESECUZIONE MANUALE REATTIVA SENZA PIANIFICAZIONE NÉ LINEE GUIDA SUI DATI.	PROMOZIONI "BLAST" INDIFFERENZIATE. RESI ELEVATI PER SCARSA CONSULENZA SU TAGLIE. NESSUNA VISIONE DEL CLIENTE.	ACQUISIRE VISIBILITÀ BASICA. INIZIARE A RACCOGLIERE DATI DI PRIMA PARTE (ZERO-PARTY DATA) E STABILIRE KPI.
2. BASE / NON STRUTTURATO	AUTOMAZIONI RUDIMENTALI ATTIVE NEI SILOS. REPORTISTICA MANUALE E DIPENDENZA DA METRICHE DI VANITÀ.	TRIGGER DI BASE (ES. INVIO CART ABANDON SENZA LOGICHE DI INVENTORY). ANALISI BASATA PURAMENTE SUL LAST-CLICK.	CENTRALIZZAZIONE DEI DATI (AVVIO PROGETTO CDP). MAPPATURA AS-IS DEI CUSTOMER JOURNEY PRINCIPALI.
3. IN SVILUPPO (CON MILESTONES)	PROCESSI FORMALIZZATI, INIZIO DI COORDINAMENTO MULTICANALE, REPORTISTICA IN FASE DI STANDARDIZZAZIONE.	PRIMI WORKFLOW MULTICANALE (EMAIL + SMS). TENTATIVI DI SEGMENTAZIONE BASATA SULLE PREFERENZE STILISTICHE STORICHE.	INTRODURRE ARCHITETTURA EVENT-DRIVEN E LOGICHE DI SOPPRESSIONE CROSS-CANALE. CREARE TEAM INTER-FUNZIONALI.
4. STRUTTURATO (REVIEW POINTS)	ECOSISTEMA ORCHESTRATO, MISURAZIONI INCREMENTALI, AMPIA INTEGRAZIONE DI CANALI E FLUSSI DI FEEDBACK CONTINUI.	PERSONALIZZAZIONE DINAMICA DELLE RACCOMANDAZIONI IN BASE A STOCK/TAGLIA IN REAL-TIME. OTTIMA GESTIONE DEL POST-PURCHASE.	IMPLEMENTAZIONE DI MODELLI AI (PROPENSITY, CHURN RISK) PER ANTICIPARE ATTIVAMENTE LE NECESSITÀ DELL'UTENTE.
5. COMPLETAMENTE OTTIMIZZATO	INTEGRAZIONE STRATEGICA TOTALE. MOTORI DECISIONALI AI E AGENTIC ORCHESTRATION GUIDANO AUTONOMAMENTE I TOUCHPOINT.	IPER-PERSONALIZZAZIONE E PREDITTIVA. ESPERIENZE FLUIDE TRA ON-LINE (ES. AR TRY-ON) E IN-STORE. ALLOCAZIONE BUDGET AUTOMATICA PER MASSIMO CLV.	MANTENIMENTO DELLA LEADERSHIP TECNOLOGICA. ESPANSIONE VERSO GENERATIVE AI E NUOVI ORIZZONTI DI CUSTOMER EXPERIENCE.

Eseguire l'auditing tramite un framework di valutazione maturo come quello proposto da Redify svela le lacune invisibili (blind spots), trasformando le tensioni interne derivanti da obiettivi frammentati in un momento di chiarezza. Per i decisori del comparto footwear, comprendere in modo empirico il posizionamento della propria azienda su questa scala evolutiva è il passo imprescindibile. Da questa consapevolezza deriva la facoltà di costruire roadmap di investimento mirate, focalizzate prima sulle persone e sui processi (l'80%), e solo conseguentemente sulle architetture software (il 20%), garantendo un ritorno sull'investimento solido, predicibile e radicalmente orientato al consumatore.

REDIFY

APPROFONDIMENTI

redify.co/insights

Marketing Orchestration nel Fashion

EDIZIONE

v1.0 · 2026

Italian edition

© REDIFY 2026 FASHION & ACCESSORIES · DIGITAL COMMERCE CONFIDENTIAL · FOR DECISION MAKERS