


Activités amusantes avec les animaux-vedettes




Tournoi de tic-tac-toe

Découpe les pièces du jeu à la page suivante et réutilise-les.



Animaux-vedettes pour jouer au tic-tac-toe

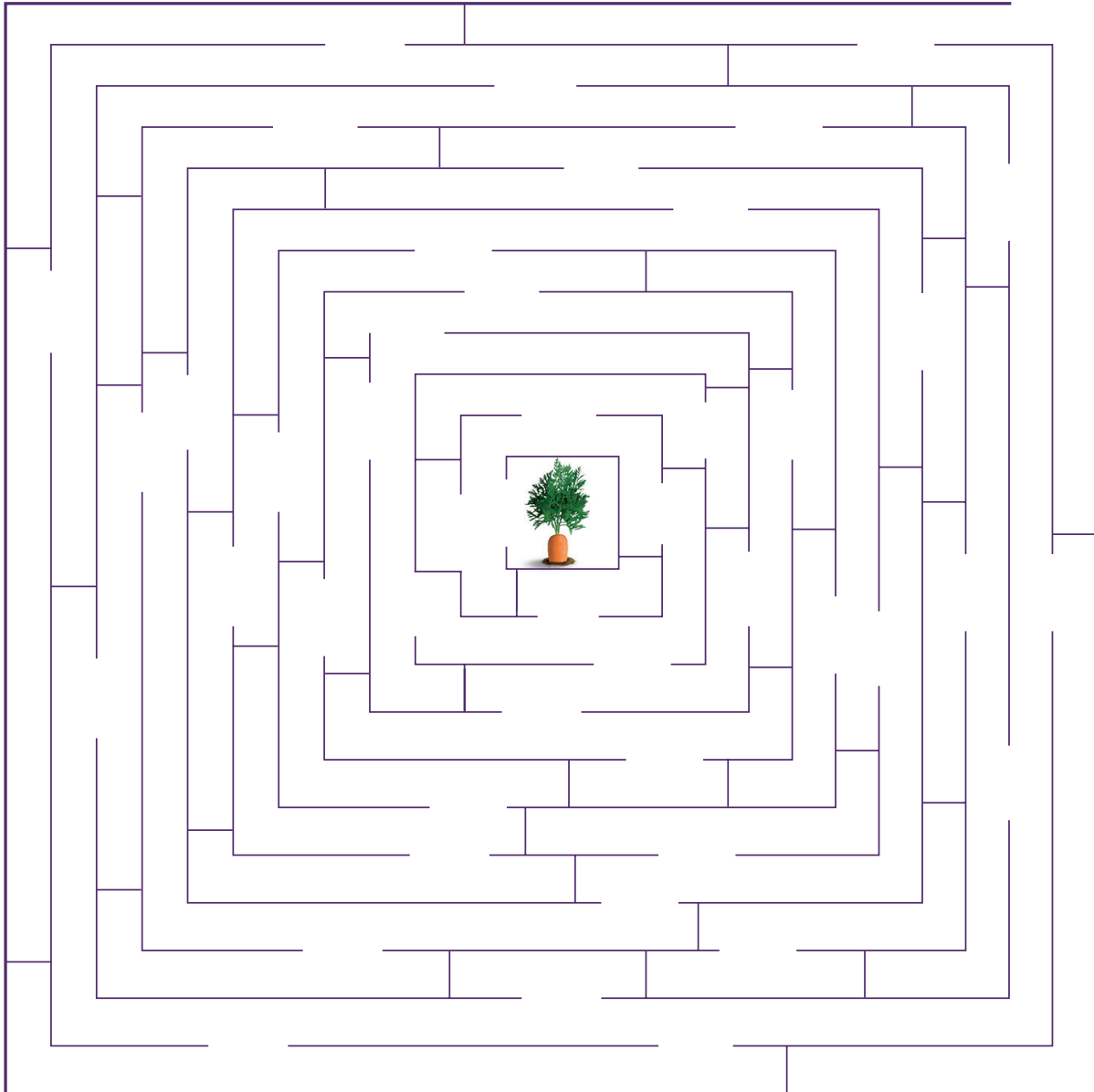


Bondis par ici

Peux-tu aider le lapin à trouver la carotte?



DÉPART



Compte les queues

Combien de queues d'animaux-vedettes vois-tu?



Dessine un décor.





Dessine un décor.



Cache-cache

Peux-tu trouver tous les poissons?

Inscris le nombre de poissons dans la bulle.



Amis à plumes

Combien de flamants roses vois-tu?

Est-ce que certains d'entre eux font des choses différentes?



Combien de plumes vois-tu?




Chats charmants

Entoure l'animal-vedette qui n'est pas à sa place.



Mots cachés sur les animaux-vedettes



Trouve les mots suivants cachés dans la grille.



Les mots sont cachés dans ces directions → ↓ et ↘

- | | | | |
|----------|--------------|----------|---------|
| LAPIN | CANETON | GIRAFE | HIBOU |
| PAPILLON | ÉLÉPHANT | CHÈVRE | PANDA |
| CAMÉLÉON | POISSON | KOALA | MANCHOT |
| CACATOÈS | FLAMANT ROSE | SURICATE | COCHON |
| DAUPHIN | GRENOUILLE | SINGE | TORTUE |



Jeu de correspondance des animaux-vedettes


Découpe les 12 cartes des 6 pages suivantes pour jouer à un jeu de correspondance avec les animaux-vedettes.













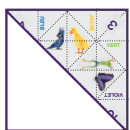




Un jeu de pliage amusant




Découpe la cocotte de la page suivante et suis ces étapes :



- 1) Place l'animal-vedette vers le haut.

Rabats le coin supérieur droit sur le coin inférieur gauche.

Passes ton doigt sur le pli, puis déplie la feuille.



- 2) Rabats le coin supérieur gauche sur le coin inférieur droit.

Passes ton doigt sur le pli, puis déplie la feuille.

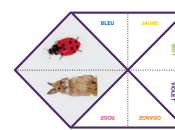


- 3) Plie la feuille en deux de chaque côté en ramenant le bord supérieur vers le bas de la feuille, puis passes ton doigt sur le pli, déplie la feuille, puis fais la même chose de l'autre côté.



- 4) Place l'animal-vedette vers le bas.

Une fois la cocotte dépliée, rabats chaque coin vers le centre de la feuille.



- 5) Retourne la feuille et rabats chaque coin vers le centre une nouvelle fois.



Pour jouer : Plie la feuille en deux de sorte que les numéros se trouvent à l'extérieur, puis place tes doigts sous les carrés numérotés. Maintenant, tu peux dire la bonne aventure!



ROUGE



BLEU



JAUNE




VERT



BRUN



ROSE



ORANGE



VIOLET



Trouve l'animal-vedette



Trouve l'animal-vedette



Trouve l'animal-vedette



Crée ton animal-vedette

Utilise ton imagination pour dessiner ton propre animal-vedette.



Réponses

Mots cachés sur les animaux-vedettes



Chats charmants

Réponse : L'hippopotame



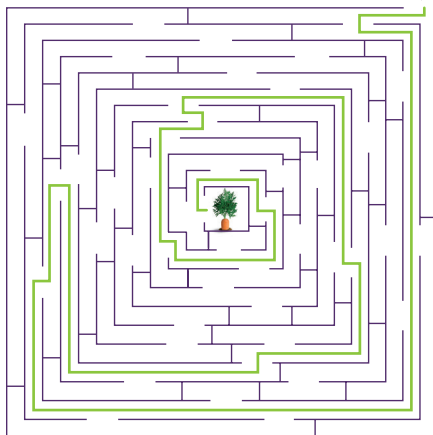
Amis à plumes

Réponse 7
(Il y en a 5 qui font quelque chose de différent : la patte levée, les ailes déployées, ils regardent derrière eux ou regardent vers le bas.)

Combien de plumes?

Réponse : 12

Bondis par ici



Cache-cache

Réponse : 11 poissons

Compte les queues

Réponse : 6 animaux ont une queue (lémur, caméléon, lapin, suricate, oiseau et lion)

Trouve l'animal-vedette

