


# Nieuw Nederlands Junior

## Opstapprogramma Taal

### Groep 4 Antwoorden

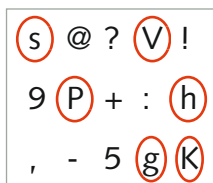
### Domein Taalkennis 1



Maak eerst  
de instaptoets  
en dan  
het maatwerk.

### Letter, woord, zin

- 1 Wat zijn letters?  
Zet daar een rondje om.



#### Tip

Van letters maak je een woord.

> M: 1, 2

### Over wie gaat het?

- 2 Over wie gaat de zin?  
Vul in.

De hond rent door de tuin.

De zin gaat over een hond.

De poes springt achter de hond aan.

De zin gaat over een poes.

#### Tip

Vraag: wie rent door de tuin?  
Wie gaat achter de hond aan?

> M: 3, 4

### Wat doet iemand?

- 3** Wat doen ze in de zin?  
Vul in.

Jon speelt met een bal.

Wat doet Jon?

Hij speelt.

De vis zwemt in zijn kom.

Wat doet de vis?

Hij zwemt.

**Tip**

Vraag: wat doet hij of zij?

> M: 5, 6

### Wat is anders?

- 4** Wat is heel anders?  
Trek een lijn.



**Tip**

Kies steeds *het omgekeerde*.

> M: 7, 8

### Hoe gaat het?

**5** Hoe doet Luuk het?  
Nummer de zinnen.

1 Luuk trekt zijn jas aan.

3 Hij pakt zijn fiets.

4 Hij rijdt weg.

2 Hij loopt naar de schuur.

**Tip**

Bedenk hoe Luuk het doet.  
Wat doet hij *eerst*?  
Wat doet hij *daarna*?

> M: 9, 10

### Van wie is het?

**6** Welk woord past in de zin?  
Zet daar een rondje om.

Hij schopt de bal met **mijn** / **jouw** / **zijn** voet.

Zij trekt **haar** / **mijn** / **jouw** jas aan.

**Tip**

Bedenk bij wie het hoort.

> M: 11, 12

### Noem het op.

**7** Wat hoort niet in de rij thuis?  
Zet daar een rondje om.

- 1 poes – hond – hamster – **bal**
- 2 boom – struik – **huis** – plant
- 3 drie – vijf – **nooit** – zeven
- 4 water – **brood** – melk – sap



**Tip**

Wat wordt opgenoemd?  
Dieren of planten?  
Cijfers of drinken?

> M: 13, 14

### Vraagteken, uitroepteken

**8** Wat hoort achter de zin?  
Vul in.

Kies ? of !

- 1 School vind ik heel leuk !
- 2 Vind jij school ook leuk ?
- 3 Is het koud buiten ?
- 4 Het is heel erg koud buiten !



**Tip**

Bij een vraag begint de zin  
met een doe-woord.  
Is het leuk?  
Vind jij dat ook?

> M: 15, 16

**Uitleg**

**Letter, woord, zin**

Van **letters** maak je een **woord**.

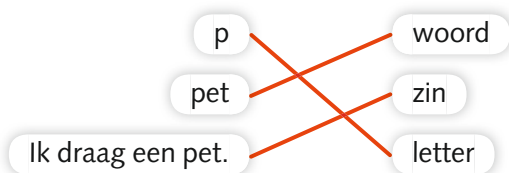
b + a + d = bad

Van **woorden** maak je een **zin**.

Ik + ga + in + bad = Ik ga in bad.

**1 Letter, woord of zin?**

Trek een lijn.



**2 Met welke letter begint het woord?**

Vul in.

boot b \_\_\_\_\_

vis v \_\_\_\_\_

pak p \_\_\_\_\_

huis h \_\_\_\_\_

**Uitleg**

**Over wie gaat het?**

In een zin staat **wie** of **wat** iets doet.

*De hond rent door de tuin.*

Vraag: **Wie** rent door de tuin?

De zin gaat over *de hond*.

**3 Over wie gaat de zin?**

Trek een lijn.

De jongen speelt met zijn fiets.

Het meisje krijt op de stoep.

De vogel vliegt door de lucht.

De zin gaat over een vogel.

De zin gaat over een jongen.

De zin gaat over een meisje.

**4 Over wie gaat de zin?**

Vul in.

	De zin gaat over...
De zon schijnt in de kamer.	<u>de zon</u>
De boer maait het gras.	<u>de boer</u>
De juf leest voor uit een boek.	<u>de juf</u>

**Uitleg**

**Wat doet iemand?**

In een zin staat **wat** iemand doet.

Jon speelt met een bal.

Wat doet Jon?

Hij *speelt*.

**5** **Wat doen ze in de zin?**  
**Trek een lijn.**

Papa bakt een koek.

Wat doet hij? Hij **leest**.

Mama werkt in de tuin.

Wat doet hij? Hij **bakt**.

Mats leest in een boek.

Wat doet zij? Zij **werkt**.

**6** **Wat doen ze in de zin?**  
**Vul in.**

1 Juan fietst op de weg.

Hij fietst.

2 Suus stept op de stoep.

Zij stept.

3 Daan loopt door het park.

Hij loopt.



**Uitleg**

**Wat is anders?**

In een zin is iets soms **heel anders**.

Het is niet *hoog*, maar *laag*.

Het is niet *groot*, maar *klein*.

**7** **Wat is heel anders?**

Vul in.

Kies uit: *buiten* *fout* *onder* *warm*

niet boven maar *onder*

niet koud maar *warm*

niet binnen maar *buiten*

niet goed maar *fout*

**8** **Wat is heel anders?**

Kruis aan.

	<b>is heel anders</b>	<b>is niet anders</b>
1 groot en zwaar	<input type="checkbox"/>	<input checked="" type="checkbox"/>
2 hoog en laag	<input checked="" type="checkbox"/>	<input type="checkbox"/>
3 kort en lang	<input checked="" type="checkbox"/>	<input type="checkbox"/>
4 zwaar en dik	<input type="checkbox"/>	<input checked="" type="checkbox"/>

**Uitleg**

**Hoe gaat het?**

In een verhaal staat

**wat** iemand doet.

Er staat ook vaak

**hoe** hij het doet.

Wat doet hij **eerst**?

Wat gebeurt **daarna**?

*Jan springt zijn bed uit.*

*Hij wast zich.*

*Dan kleedt hij zich aan.*

9

**In welke tekst staat het goed?**

**Kruis aan.**

<input type="checkbox"/>	<input checked="" type="checkbox"/>
1 Poes rent naar de keuken.	1 Poes ligt in haar mand.
2 Poes ligt in haar mand.	2 Mama roept: 'Eten!'
3 Mama roept: 'Eten!'	3 Poes rent naar de keuken.

10

**Staan de zinnen goed?**

**Zet een rondje om *wel* of *niet*.**

Juan rent naar de glijbaan.

Hij klimt de trap op.

Hij glijdt hard naar beneden.

De zinnen staan **wel** / **niet** goed.

**Uitleg**

**Van wie is het?**

In een zin staat soms  
**van wie** iets is.

Zij kamt *haar* haar.

Hij trekt *zijn* schoenen aan.

11

**Van wie is het?**

**Maak goede zinnen.**

**Trek een lijn.**

Jij zwaait

met haar hoofd.

Hij loopt

met jouw hand.

Zij schudt

op zijn tenen.

12

**Van wie is het?**

**Vul het juiste woord in.**

Kies uit: *haar* *jouw* *mijn* *zijn*

1 Ik kijk met mijn ogen.

2 Jij ruikt met jouw neus.

3 Hij hoort met zijn oren.

4 Zij poetst haar tanden.

**Uitleg**

**Noem het op**

Als je iets opnoemt,  
hoort het bij elkaar.

Wat leeft in het water?

*kikker - vis - waterslak*

Welke dieren hebben haren?

*poes - hond - beer*

**13** Maak de rij af.  
Trek een lijn.

zeilboot - motorboot - roeiboot -

aardbei

hond - poes - cavia -

sleepboot

vlieg - mug - lieveheersbeestje -

tor

appel - banaan - peer -

hamster

**14** Maak de rij af.  
Vul in.

Kies uit: *biet* *geit* *lelie* *stift*

1 paard - ezel - koe - geit

2 roos - tulp - narcis - lelie

3 wortel - kool - bloemkool - biet

4 pen - potlood - krijtje - stift

**Uitleg**

**Vraagteken en uitroepteken**

Achter een zin staat een **punt**.

Soms **roep** je een beetje.

Dan staat er een **uitroepteken**.

*Dat is leuk!*

Achter een vraag staat een **vraagteken**.

*Heb jij ook zin in ijs?*

**15** Welke zinnen zijn goed?

Kruis aan.

- A Ik heb zin in pannenkoeken?
- B Ik heb zin in pannenkoeken!
- A Wat wil jij op je pannenkoek?
- B Wat wil jij op je pannenkoek!
- A Zullen we morgen sla eten?
- B Zullen we morgen sla eten!
- A Nee, want sla lust ik niet?
- B Nee, want sla lust ik niet!

**16** Wat hoort achter de zin?

Vul in.

Kies uit ? en !

1 Ik ben morgen jarig !

2 Krijg ik een feestje ?

3 Gaan we taart eten ?

4 Het wordt vast heel leuk !