



VAKRE UTEROM

FARGEKART FOR TERRASSE



TREBITT gir liv til treet.



NYT UTELIVET MED NYBEISET TERRASSE



TERRASSE: TREBITT 9074 NORDISK TRE



TERRASSE: TREBITT 90029 NATURLIG SØLVGRÅ
VEGG: JOTUN 7053 LÆRDAL
VINDU: DRYGOLIN NORDIC EXTREME VINDU & DØR 1024 TIDLØS

De fleste ønsker seg et vakkert uterom – en ekstra stue og oppholdsrom hvor vi kan samle venner og familie til både måltider og avslapping i solen. Vi innreder uterommene våre i vesentlig større grad enn før, og vi har derfor større krav til farger på både terrassegulv, fasade, møbler og detaljer.

I dette fargekartet finner du inspirasjon til farger og stemninger som kan pryde ditt uterom i sommer. Med TREBITT TERRASSE kan du være trygg på at du finner de flotteste terrassefargene, og at gulv og detaljer er godt beskyttet mot sol, vind og vær de neste årene.

Du kan få gode tips og råd til utvalgte fargepaletter tilpasset huset ditt i Jotuns fargekart for eksteriør. Besøk oss også gjerne på jotun.no for inspirasjon, tips og råd.

Nina Klæboe Mørkve
Skandinavisk fargesjef i Jotun



**TREBITT
TERRASSEBEIS**
Vår beste terrassebeis



**NYHET!
TREBITT OLJEBEIS
TERRASSE**
Gir nytt liv til terrassen

FORSIDE:
TRAPP OG TAK: TREBITT 90029 NATURLIG SØLVGRÅ
VEGG: JOTUN 1376 FROSTRØYK
DØR OG LEVEGG: DRYGOLIN NORDIC EXTREME VINDU & DØR 1908 SISAL



VARME SOMMERDAGER



LUNT TERRASSEGULV, SOLNEDGANG OG LAVE SKULDRE

Fargen på terrassegulvet gir deg det beste utgangspunktet for å skape en personlig stemning i uterommet. Lune, mørke terrassebeisfarger tilfører en helt egen dybde og forankring.



TERRASSE: TREBITT 9710 TERRASSEGRÅ
LEVEGG: TREBITT 90001 FJELLBRIS



TERRASSE: TREBITT 90002 GRÅSVART

De helt mørke terrassebeisfargene gjør seg godt i uterommet. TREBITT Gråsvart skaper dype kontraster og lune miljøer. TREBITT Terrassegrå bringer assosiasjoner til fjell, svaberg og stein. Gi nytt liv til en eldre og værslitt terrasse med TREBITT Oljebeis Terrasse.




TERRASSE: TREBITT 90002 GRÅSVART



**TREBITT OLJEBEIS
TERRASSE**
Gir nytt liv til terrassen



TREBITT 9710 TERRASSEGRÅ
En grålig mellomtone



TREBITT 90002 GRÅSVART
En mørk, gråsvart farge

NATURLIG STEMNING



TERRASSE: TREBITT 90029 NATURLIG SØLVGRÅ
VEGG: JOTUN 1105 VILLAHVIT

NATURLIG TERRASSEGULV, GARTNERLIV OG TID UTENDØRS

Lune fargetoner gir uterommet en nedtonet stil og behagelig stemning. Det perfekte terrassegulvet ser naturlig grånet ut, samtidig føles det mykt å gå barbert på.



TERRASSE OG PERGOLA: TREBITT 90029 NATURLIG SØLVGRÅ
VEGG: JOTUN DRYTECH MUR 1491 SLIPESTEN



TREBITT 9072 NATURGRÅ
En lys, gråbeige nyanse



TREBITT 90029 NATURLIG SØLVGRÅ
En lun gråtone



TERRASSE: TREBITT 9072 NATURGRÅ
VEGG: JOTUN 12136 GENTLE YELLOW



TERRASSE: TREBITT 90028 SKYGGEBRUN



**TREBITT
TERRASSEBEIS**
Vår beste terrassebeis

Terrassebeisfargene TREBITT Naturgrå og TREBITT Naturlig Sølvgrå gir gulv, pergola og plassbygde sitteplasser et langvarig og naturlig, grånet utseende. Når du beiser med TREBITT Terrassebeis får du en vakker og holdbar terrasse med kun ett strøk.

GYLLEN GLØD



TERRASSE: TREBITT 90028 SKYGGEBRUN
VEGG: JOTUN 1939 SANDBEIGE
BENK: DRYGOLIN NORDIC EXTREME VINDU OG DØR 20118 AMBER RED

GYLLENT TERRASSEGULV, FRODIG FRISTED OG FERIESTEMNING

Gylne innslag i uterommet skaper en helt egen glød og varme. Kombinasjonen av farger, planter og møbler bidrar til å skape den rette stemningen. Med gylne og brune toner blir terrassegulvet starten på et frodig fristed.



TERRASSE: TREBITT 9074 **NORDISK TRE**
VEGG: JÖTUN 1624 **LETTET**
BENK: DRYGOLIN NORDIC EXTREME VINDU OG DØR 8479 **EVERGREEN**



TERRASSE: TREBITT 90000 **TERRASSEBRUN**

TREBITT Nordisk Tre er helt perfekt for lune oaser, og TREBITT Eksotisk Tre bidrar til en eksotisk feriestemning. Vår beste terrassebeis, TREBITT Terrassebeis, tørker raskt og er regnsikker etter én time.




TERRASSE: TREBITT 9052 **EKSOTISK TRE**



**TREBITT
TERRASSEBEIS**
Vår beste terrassebeis



TREBITT 9074 NORDISK TRE
En varm, beige mellomtone



TREBITT 90000 TERRASSEBRUN
En varm, mørk bruntone

MALTE DETALJER I UTEROMMET



KRAKK: DRYGOLIN NORDIC EXTREME VINDU OG DØR 0396 WASABLA
TERRASSE: TREBITT 90029 NATURLIG SØLVGRÅ

Fargerike blikkfang gir uterommet et moderne løft. Med enkle virkemidler kan du tilføre fargerike detaljer som fremhever ønsket stemning, og skaper en gjennomført stil ute og inne.

Nye DRYGOLIN Nordic Extreme vindu og dør gjør det enkelt å fornye inngangsdøren, og forlenge livet til kjære og velbrukte utemøbler. Spesiell malingen har overlegen beskyttelse og ekstrem farge- og glansholdbarhet. Selvrensende egenskaper gir et varig, vakkert resultat.



TRAPP: TREBITT 90029 NATURLIG SØLVGRÅ
DØR: DRYGOLIN NORDIC EXTREME VINDU OG DØR 7658 KØBENHAVNSGRØNN
VEGG: JOTUN 1141 NATURAL BEIGE




DRYGOLIN Nordic Extreme vindu og dør

har overlegen beskyttelse og ekstrem farge- og glansholdbarhet. Malingen er selvrensende og vannavvisende etter 1 time.

VEGG TIL VENSTRE: JOTUN 1141 **NATURAL BEIGE**
MURVEGG: JOTUN DRYTECH MURMALING 1024 **TIDLØS**
LEVEGG: JOTUN 9938 **DEMPET SORT**
MØBLER: DRYGOLIN NORDIC EXTREME VINDU OG DØR 20118 **AMBER RED**



SLIK BEISER DU TERRASSEN



Følg stegene i bruksanvisningen nøye, så er veien til et flott og holdbart resultat kortere! For mer informasjon og film «Slik beiser du terrassen», se jotun.no

TIDLIGERE BEISET TERRASSE:

FORARBEID:

For å få et langvarig, pent utseende på terrassen, er det viktig at grunnarbeidet gjøres riktig.

1. RENS: Fukt underlaget med kaldt vann. Påfør TREBITT Terrassebeisfjerner med pensel montert på forlengerskaft. Produktet skal virke i 15–20 minutter. Hold gulvet fuktig i hele virketiden, ved å etterstryke og reløse med TREBITT Terrassebeisfjerner. På store terrasser er det praktisk å jobbe felt for felt. Les bruksanvisningen.

2. VASK: Etter 15–20 minutter, skrubb lett med terrasseskrubb.

3. SKYLL: Skyll godt med vann, unngå høyt trykk – gammel beis løsner enkelt! Rester kan forringe beisens kvalitet og levetid. Gjenta behandlingen ved behov.

PÅFØRING:

4. TREBITT Terrassebeis: Påfør TREBITT Terrassebeis når treverket er tørt. Påfør terrassebeis over to bord av gangen. Ett strøk er nok. Terrassebeisen skal ikke danne film, men trenge inn i treverket. Påføring med Jordan EasyPad (lite bilde nederst) gjør det enkelt å få påført riktig mengde. Tørk bort overskytende med en myk og lofri klut.

4. TREBITT Oljebeis Terrasse: Påfør TREBITT OLJEBEIS terrasse når treverket er tørt. Påfør terrassebeis over to bord av gangen. Påfør ett strøk hvis du ønsker et matt utseende. Påfør 2–3 strøk hvis du ønsker en høyere glans og økt slitestyrke. Påføring med Jordan EasyPad (lite bilde nederst) gjør det enkelt å få påført riktig mengde. Trebitt Oljebeis terrasse kan påføres ned mot 0 grader, men påse at underlaget er rimfritt og tørt.

BEISING AV NYTT TREVERK PÅ TERRASSEN:

1. HUSK: La terrassebordene tørke 4–6 uker etter oppføring. Det er viktig å overholde dette, da fukten i bordene kan påvirke resultatet når det ikke har tørket tilstrekkelig.

2. SKYLL: Skyll godt med vann og en myk børste for å fjerne overflatesalter fra impregneringen. Hvis terrassebordene har stått ubehandlet i flere måneder/år bør de vaskes med Jotun 3-i-1 Kraftvask og soppfjerner (tynnet 1:15 for å fjerne skitt og alger. Slip vekk trefiberreising med slipebrett på forlengerskaft).

3. PÅFØRING: Når treverket er rent, fast og tørt kan du påføre **TREBITT Terrassebeis** eller **TREBITT Oljebeis Terrasse**. NB! på nytt treverk skal det aldri påføres mer enn ett strøk.

VELG PRODUKTER TILPASSET DITT BEHOV



TREBITT TERRASSEBEIS

Vår beste terrassebeis

- Vakker og holdbar terrasse med kun ett strøk
- Unik effekt mot grønske
- Tørker raskt – regnsikker etter én time*
- Transparente terrassefarger tilpasset Jotuns beste husfarger

*Avhengig av temperatur og fuktighet



NYHET! TREBITT OLJEBEIS TERRASSE

Gir nytt liv til terrassen

- Holdbar beis spesielt godt egnet for slitte terrasser
- Lang sesong, kan påføres ned mot 0 grader
- Ett strøk gir matt finish, to strøk gir blank finish
- Transparente terrassefarger tilpasset Jotuns beste husfarger



TREBITT TERRASSEBEISFJERNER

Gjør det enkelt å skifte farge


- Fjerner effektivt gammel terrassebeis
- Renser og lysner treet
- Gir optimalt underlag for nytt strøk

KJØLIGE TONER


Her ser du 16 utvalgte terrassefarger som forskjønner, beskytter og bevarer. Husk at fargeopplevelsen påvirkes av treets egenfarge. Hos våre forhandlere kan du se flere farger og oppstrøksprøver. Besøk uteinspirasjon.jotun.no for inspirasjon, tips og råd.



 **TREBITT 9073 SHIMMERGRÅ**
En lys, kjølig gråfarge



 **TREBITT 9706 SVABERG**
En lys, gråbeige nyanse




 **TREBITT 9710 TERRASSEGRÅ**
En grålig mellomtone




 **TREBITT 0683 SOTGRÅ**
En gyllen, grålig mørk tone



 **TREBITT 90002 GRÅSVART**
En mørk, gråsvart farge

LUNE TONER




 **TREBITT 90029 NATURLIG SØLVGRÅ**
En lun gråtone



 **TREBITT 9072 NATURGRÅ**
En lys, gråbeige nyanse

Et godt fargevalg
til terrassen skaper en god
visuell forbindelse til huset
og omgivelsene.



 **TREBITT 90028 SKYGGEBRUN**
En dempet bruntone



 **TREBITT 90001 FJELLBRIS**
En lun og grålig farge




 **TREBITT 9805 SLØRET SORT**
En lun, grålig, sort tone




GYLNE TONER




 **TREBITT 9074 NORDISK TRE**
En varm, beige mellomtone



 **TREBITT 0623 BURMATEAK**
En gyllen, rødoransje tone



 **TREBITT 9052 EKSOTISK TRE**
En varm, brun mellomtone



 **TREBITT 9051 MAHOVNY**
En rødlig, gyllenbrun tone



 **TREBITT 90000 TERRASSEBRUN**
En varm, mørk bruntone



 **TREBITT 0676 TJÆREBRUN**
En gyllen bruntone

DET ER ENKELT Å FÅ DEN GODE TERRASSEKOSEN

TREBITT TERRASSE er det naturlige valget for et flott utseende med lang holdbarhet. Med vakre terrassebeisfarger fra TREBITT, blir livet på terrassen som du alltid har drømt om.

Se uteinspirasjon.jotun.no og jotun.no/terrasse for flere råd og tips om beising og fargevalg.

TERRASSE: TREBITT 9072 NATURGRÅ



TREBITT Terrassebeisfjerner
Ny, forbedret – enda mer effektiv!
Gammel beis fjernes effektivt
og unik renseeffekt gjør det
enkelt å skifte farge.



TREBITT Oljebeis terrasse
Gir et naturlig utseende og inneholder
unike oljer som gir god inntrengning.
Kan påføres ned mot 0 grader.



TREBITT Terrassebeis
Fremhever og forskjønnrer treets
naturlige, vakre utseende.
Velg en farge som harmonerer
med huset og omgivelsene.



Jotun A/S Pb. 2021, NO-3202 Sandefjord · Tel +47 33 45 70 00

Forhandler

Jordan*
*vet hvordan