

TYRILIN

❧ FJELLETS FARGESPILL ❧

Fargekart & inspirasjon

FOR NYTT PANEL & GULNET PANEL

3

*Inspirerende
trender*

- ✓ *Slik bevarer du blondt treverk*
- ✓ *Dekorativt treverk*
- ✓ *Lun harmoni*

Få fjellets vakre farger inn

tyrilin.no



INNHold

4 *Ta naturen inn!*

Tre inspirerende trender:

4 **BLONDT TREVERK**

6 **DEKORATIVT TREVERK**

8 **LUN HARMONI**

10 *Finn din farge på nytt panel*

Tyrilin Interiørbeis

14 *Behandling* av gulnet panel

16 *Finn din farge på gulnet panel*

Tyrilin Panelbeis

Lekkert resultat uansett utgangspunkt

*Fargen du ønsker på nytt eller gulnet panel
– med ett strøk*



Fargesette nytt panel?

Tyrilin Interiørbeis for helt nytt
og ubehandlet treverk.

Les mer på side 4-13



Tyrilin Interiørbeis



Fargesette gulnet panel?

Tyrilin Panelbeis for gulnet eller
tidligere behandlet treverk.

Les mer på side 14-19



Tyrilin Panelbeis

Les mer på tyrilin.no

Blondt treverk

Lyst, lekkert og naturlig!

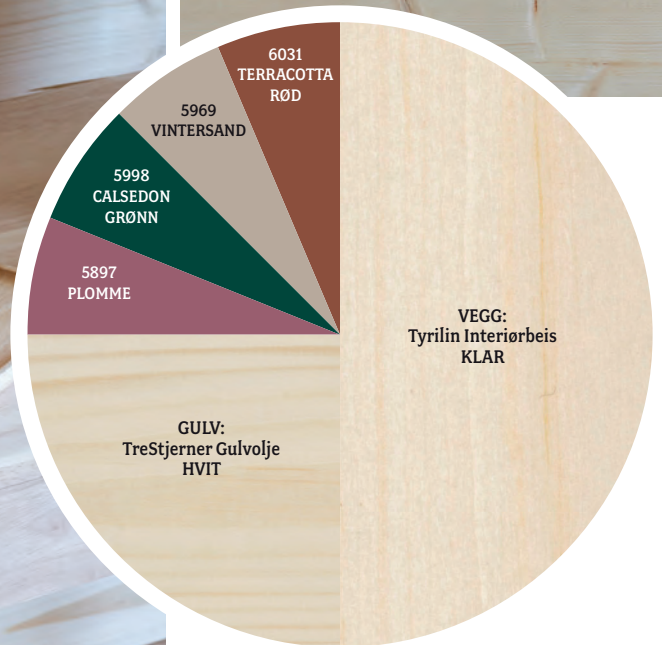
Lyst treverk er herlig blondt, friskt og fullt av energi. Blonde vegger og tak gir rom det er enkelt å velge møbler og inventar til. Beholdes gulvet lyst vil det gi rommet et helhetlig og luftig uttrykk. Alt nytt treverk «lever»

videre og vil derfor gulne over tid. Tyrilin Interiørbeis inneholder kraftige UV-filter som motvirker gulning. Dermed kan du nyte det herlige blonde, friske uttrykket. Vi anbefaler å beise med Tyrilin Interiørbeis Klar for å få det aller lyseste og reneste resultatet.

Vegg: Tyrilin Interiørbeis **KLAR**. Gulv: TreStjerner Gulvolje **HVIT**, etterbehandlet med TreStjerner Gulvmatt.



Knaggen blir et fint blikkfang sprayet med Quick Bengalack 6031 TERRACOTTA RØD



Tips!

Ønsker du et lyst uttrykk som varer, anbefaler vi å beise med Tyrilin Interiørbeis Klar, eller en annen helt lys farge så raskt som mulig.

Naturlig treverk er vakkert i seg selv. Fordi alt treverk gulner over tid er det viktig å behandle det og bremse gulningen så tidlig som mulig. Her er veggene behandlet med Tyrilin Interiørbeis **KLAR**.

Gulv: TreStjerner Gulvolje **HVIT**, etterbehandlet med TreStjerner Gulvmatt.



● ● ● ● **FARGEKOMBINASJONENE:** Stilen er illustrert i fargekaken på siden til venstre.

Med lyse vegger og gulv er det enkelt å velge møbler og interiør. Fargekaken illustrerer gode detaljfarger som passer flott sammen med lyse/blonde vegger og gulv. De store kakestykkene er vegg og gulv, mens de små kakestykkene er perfekt for interiørdetaljer.

Dekorativt treverk

Ta naturelementene med deg inn!

Vi elsker trenden med tredimensjonalt treverk! Bruk gjerne rufsete treverk, eller hva med spiler? Spiler kan settes tett eller med mellomrom slik at bakgrunnen synes. Spiler

kan være blikkfang på en hel vegg, eller som effektiv romdeler i allrom. Perfekt for å delvis skjule garderobe eller som lekker sengegavl. Sett din stil på interiøret med Tyrilin Interiørbeis.





ENTRE:
Spiler og skohylle
beiset med
Tyrilin Interiørbeis
0033 SORT.

Vegg:
Butinox Premium Matt
5969 VINTERSAND.



Vegg: Tyrilin Interiørbeis **0034 BLÅGRÅ.**
Hylle: Tyrilin Interiørbeis **KLAR.**



Vegg: Tyrilin Interiørbeis **0027 LYS GRÅTONET.**
Vasene har fått nytt liv med Quick Bengalack.
5933 ÅRGANG og **6043 LYS MARMOR.**



Vegg: Tyrilin Interiørbeis **0015 SKIGARD.**

Lun harmoni

La treverket inspirere deg....

Farger skaper følelser. Denne lune fargekombinasjonen der Gråtonet er helt en gir rom for avslapning, ro og harmoni. Samme farge i tak og vegger gir en sømløs,

rolig stil. Stram det hele opp med detaljer i Koks, og gjør det levende med litt Sølvgran og Terracotta Rød.

Vegg og tak: Tyrilin Interiørbeis 0026 GRÅTONET.



Vegg og tak: Tyrilin Interiørbeis 0026 GRÅTONET.




Vegg og tak: Tyrilin Interiørbeis 0026 GRÅTONET.
Trapp: TreStjerner Gulvmaling 5792 KOKS.



Tips!

Mal trappen i en matchende farge. Her har vi malt den med TreStjerner Gulvmaling Matt i fargen 5792 Koks. Det gir trappen et moderne, stilfullt preg.

Vegg og tak: Tyrilin Interiørbeis 0026 GRÅTONET.
Gulv: TreStjerner gulvolje 2051 TORDENSKY.



● ● ● **FARGEKOMBINASJONENE:** Stilen er illustrert i fargekaken øverst i bildet. De store kakestykkene er vegg-, tak- og gulvfarger, mens de små kakestykkene er detaljfarger perfekt for interiørdetaljer som møbler, lysestaker, rammer o.l.

Rom med samme farge på vegg og tak gir en herlig, lun romfølelse. Mørke vinduskarmer og detaljer strammer opp helheten i rommet og de myke, varme jordfargene gir rommet den lune gode atmosfæren. Her er tak og vegger beiset i fargen 0026 Gråtonet. Gulvet er oljet med TreStjerner Gulvolje 2051 Tordensky og etterbehandlet med TreStjerner Gulvmatt for et slitesterkt gulv.




Fargeoversikt for nytt, ubehandlet treverk

LYSE TONER

Ett strøk Tyrilin Interiørbeis

Avstrøket med lofri klut



Tyrilin Interiørbeis **0029 Hvit**

Hvit




Tyrilin Interiørbeis **0010 Kalkhvit**

Svak hvit



Tyrilin Interiørbeis **0011 Never** i ett strøk

Dempet hvit



Tyrilin Interiørbeis **0001 Perle**

Kjølig hvit



Tyrilin Interiørbeis **Klar**

Fargeløs



Vegg: Tyrilin Interiørbeis **0011 NEVER**.

Blomsterpotte: Quick Bengalack **6031 TERRACOTTA RØD**

Tyrilin Interiørbeis – bevar eller sett farge på nytt, ubehandlet treverk

Med ett enkelt strøk gir du treet nytt liv og karakter. Med de transparente egenskapene i Tyrilin Interiørbeis henter du frem et vakkert, transparent fargespill hvor detaljer og tegninger i treverket gjør det enda mer levende. Ett strøk er nok og du får en overflate som bevarer og beskytter både tak og vegger. Fargen velger du selv i en av våre lyse, grå eller brune nyanser.

For riktig farge/glansgjengivelse, lag alltid prøveoppstrøk før du går i gang på veggen. Transparente farger vil alltid bli påvirket av underlaget og hvor mye beis som påføres.




Fargeoversikt for nytt, ubehandlet treverk

GRÅ TONER

Ett strøk Tyrilin Interiørbeis

Avstrøket med lofri klut



 Tyrilin Interiørbeis **0013 Skumring**

Avdempet grå


Ett strøk Tyrilin Interiørbeis


Avstrøket med lofri klut



 Tyrilin Interiørbeis **0025 Lys Skumring**

Lys avdempet grå




 Tyrilin Interiørbeis **0014 Varde**

Varm grå



 Tyrilin Interiørbeis **0026 Gråtonet**


Lys grå




 Tyrilin Interiørbeis **0015 Skigard**


Grå




 Tyrilin Interiørbeis **0027 Lys Gråtonet**


Avdempet lys grå




 Tyrilin Interiørbeis **0032 Visjon**


Kjølig grå



 Tyrilin Interiørbeis **0028 Lys Varde**


Avdempet varm grå



 Tyrilin Interiørbeis **0033 Sort**

Avdempet sort



 Tyrilin Interiørbeis **0034 Blågrå**

Avdempet blågrå



Vegg: Tyrilin Interiørbeis **0034 BLÅGRÅ**.
Hyll: Tyrilin Interiørbeis **KLAR**.

For riktig farge/glansgjengivelse, lag alltid prøveoppstrøk før du går i gang på veggen. Transparente farger vil alltid bli påvirket av underlaget og hvor mye beis som påføres.



Fargeoversikt for nytt, ubehandlet treverk

BRUNE TONER

Ett strøk Tyrilin Interiørbeis

Avstrøket med lofri klut

Ett strøk Tyrilin Interiørbeis

Avstrøket med lofri klut




Tyrilin Interiørbeis **0016 Morgenlød**

Svak gulbrun




Tyrilin Interiørbeis **0021 Kongle**

Varm brun




Tyrilin Interiørbeis **0017 Stemning**

Varm gulbrun




Tyrilin Interiørbeis **0022 Stubbe**

Brun




Tyrilin Interiørbeis **0019 Bark**

Lys brun




Tyrilin Interiørbeis **0031 Lunt**

Avdempet brun



Tyrilin Interiørbeis **0020 Stølsbrun**

Lys gulbrun



Tyrilin Interiørbeis **0024 Torv**

Mørk brun



Tak: Tyrilin Interiørbeis **0013 SKUMRING.**

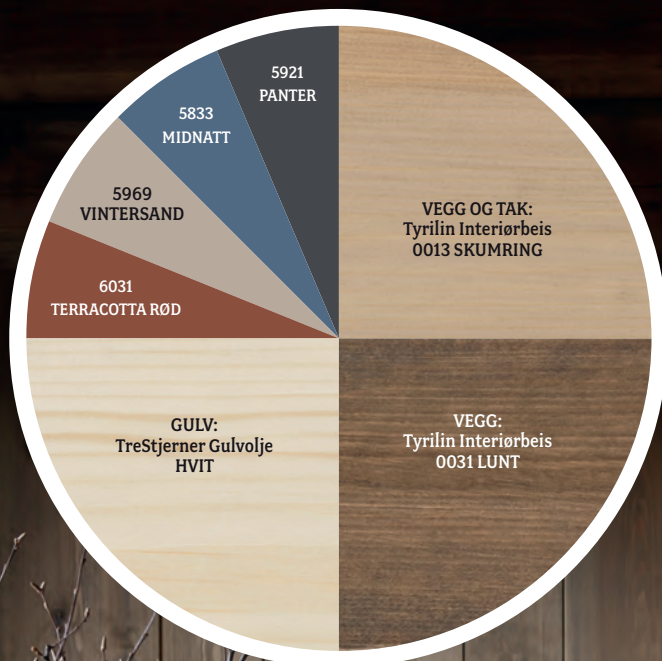
Vegg: Tyrilin Interiørbeis **0021 KONGLE.**



Vegg: Tyrilin Interiørbeis **0022 STUBBE.**

For riktig farge/glansgjengivelse, lag alltid prøveoppstrøk før du går i gang på veggen. Transparente farger vil alltid bli påvirket av underlaget og hvor mye beis som påføres.

Vegg/Tak: Tyrilin Interiørbeis 0013 SKUMRING.
Vegg: Tyrilin Interiørbeis 0031 LUNT.
Gulv: TreStjerner Gulvolje HVIT.



Brun komfort

Skap en varm, avslappende og rolig atmosfære!

Våre brune nyanser skaper følelse av komfort og ro. Fra de lysebrune til mellombrune, og videre til de mer kraftige bruntonene finner du akkurat den fargenyansen du leter etter. Fargekaken hjelper deg til å finne tips til gode detaljfarger.



Vegg: Tyrilin Interiørbeis 0031 LUNT.



Vegg/Tak: Tyrilin Interiørbeis 0013 SKUMRING.
Vegg: Tyrilin Interiørbeis 0031 LUNT.



Vegg: Tyrilin Interiørbeis 0024 TORV.



Tak: Tyrilin Interiørbeis 0013 SKUMRING.
Vegg: Tyrilin Interiørbeis 0031 LUNT.

Nytt liv for gammelt treverk

Med Tyrilin Panellysner & Tyrilin Panelbeis

Panelserien er spesialutviklet for gammelt panel, uansett om det bare er gulnet eller tidligere behandlet. Bruk Tyrilin for best mulig resultat på din gamle vegg.



Tips!

Tyrilin tørker fort.
Påfør produktene ved lav temperatur og med interiørpensel av høy kvalitet og jobb med 1-3 bord av gangen.

3 alternative løsninger til fornyelse av gulnet/tidligere beiset treverk:

Alternativ

1

Lysne det gamle panelet/tømmerveggen med Tyrilin Panellysner ett eller to strøk. **Du får en frisk og lys farge på treverket – uten gulstikk.**



Alternativ

2

Fargesette det gamle panelet/tømmerveggen med Tyrilin Panelbeis i ett eller flere strøk rett på den gamle veggen. **Panelbeisen fjerner det gule sticket og fargen blir nøytral og ny.**



Alternativ

3

Lysne det gamle panelet/tømmerveggen med Tyrilin Panellysner ett eller to strøk for deretter å **fargesette** det med Tyrilin Panelbeis, ett eller flere strøk. **Når du lysner først har du enda bedre «kontroll» på ny fargesetting. Og du kan også velge lyse nyanser.**



Gulnet treverk

Alt.
1

Gulnet panel med ett strøk Tyrilin Panellysner

Gulnet panel med to strøk Tyrilin Panellysner

Alt.
2

Gulnet panel med ett strøk Panelbeis (0119 Stille)

Alt.
3

Gulnet panel med ett strøk Panellysner + ett strøk Panelbeis (0119 Stille)

Husk alltid å rense med Tyrilin Panelrens før videre behandling.

Visste du at: Du kan bruke Tyrilin Panelserie produkter over tidligere panellakkerte treverk?

Ta alltid hensyn til hvilken tilstand underlaget ditt har. Når du behandler med transparent beis vil underlaget ha stor innvirkning på sluttresultatet. For å få fargen som du ønsker anbefaler vi alltid å sette fargeprøve på eget underlag.

Med Tyrilin Panelbeis kan man enkelt forvandle vegger og tak i ett strøk!



Gammelt og gulnet treverk har fått nytt liv med Tyrilin Panelbeis!



Fargeoversikt Tyrilin Panelbeis

GULNET PANEL MED ETT STRØK TYRILIN PANELBEIS

LYSE TONER



Tyrilin Panellysner

Lysner gulnet panel



Tyrilin Panelbeis **0101 Panelhvit**

Transparent hvit



Tyrilin Panelbeis **0115 Morgenstund**

Dempet hvit



Tyrilin Panelbeis **0103 Kveldsbris**

Kjølig hvit



Tyrilin Panelbeis **0107 Vette**

Svak grå




For riktig farge/glansgjengivelse, lag alltid prøveoppstrøk før du går i gang på veggen. Transparente farger vil alltid bli påvirket av underlaget og hvor mye beis som påføres.



Fargeoversikt Tyrilin Panelbeis

GULNET PANEL MED ETT STRØK TYRILIN PANELBEIS

BRUNE TONER



 Tyrilin Panelbeis **0109 Skaret** *Rødbrun*



 Tyrilin Panelbeis **0110 Sti** *Brun*



 Tyrilin Panelbeis **0123 Værbitt** *Gråbrun*



 Tyrilin Panelbeis **0126 Grålig brun** *Grålig brun*



 Tyrilin Panelbeis **0127 Sotet brun** *Sotet brun*



Vegg og tak: Tyrilin Panelbeis 0123 VÆRBITT.

For riktig farge/glansgjengivelse, lag alltid prøveoppstrøk før du går i gang på veggen. Transparente farger vil alltid bli påvirket av underlaget og hvor mye beis som påføres.



Fargeoversikt Tyrilin Panelbeis

GULNET PANEL MED ETT STRØK TYRILIN PANELBEIS

GRÅ TONER



 Tyrilin Panelbeis **0120 Måneskinn**


Mellomgrå




 Tyrilin Panelbeis **0118 Tjern**

Mørk grå




 Tyrilin Panelbeis **0116 Skumringstime**

Mellomgrå




 Tyrilin Panelbeis **0125 Svalt**

Dempet gråblå



 Tyrilin Panelbeis **0111 Tinde**

Mellomgrå



 Tyrilin Panelbeis **0124 Sotet grå**

Varm grå



 Tyrilin Panelbeis **0106 Seter**


Grå



 Tyrilin Panelbeis **0119 Stille**


Lys grå



 Tyrilin Panelbeis **0117 Skodde**

Mørk grå



 Tyrilin Panelbeis **0128 Sotet mørk**

Kjølig grå

For riktig farge/glansgjengivelse, lag alltid prøveoppstrøk før du går i gang på veggen. Transparente farger vil alltid bli påvirket av underlaget og hvor mye beis som påføres.

Pust liv i treverket


Med Tyrilin Panelbeis blir vegger og tak som nye!

Treverk gulner over tid. Om det er gammelt eller tidligere behandlet, kan du med Tyrilin Panelbeis oppgradere treverket og gi det et nytt og friskt uttrykk.

Du kan gjerne bruke samme farge på tak og vegger, noe som gir en sømløs og gjennomført stil. Vi håper våre fargekombinasjoner kan inspirere deg til å finne din stil.



Vegg/Tak:
Tyrilin Panelbeis 0111 TINDE.



Vegg/Tak: Tyrilin Panelbeis 0111 TINDE.

TYRILIN

FJELLETS FARGESPILL

Tyrilin Interiør produkter

Behandling av NYTT UBEHANDLET TREVERK



Rense

Tyrilin Panelrens

- Klargjør nytt/behandlet og gulnet panel
- Renser og rengjør treverket
- Sikrer jevnt og flott sluttresultat etter beising



Farge-sette

Tyrilin Interiørbeis

- Fargesetter nytt ubehandlet treverk
- Vakkert transparent fargespill i ett strøk
- Kan trekkes av med lofri klut for svakere innfarging
- Beskytter mot gulning

Behandling av GULNET/TIDLIGERE BEHANDLET TREVERK



Rense

Tyrilin Panelrens

- Klargjør nytt/behandlet og gulnet panel
- Renser og rengjør treverket
- Sikrer jevnt og flott sluttresultat etter beising



Lysne

Tyrilin Panellysnr

- Lysner gulnet og tidligere behandlet panel effektivt
- Ett eller to strøk
- Beskytter mot gulning
- Lukt svak og enkel i bruk



Farge-sette

Tyrilin Panelbeis

- Lysner og fargesetter gulnet og tidligere behandlet panel
- Blandes i flotte farger
- Beskytter mot gulning
- Lukt svak og enkel i bruk

For en ekstra lys og ren farge kan du bruke Tyrilin Panellysnr først, se side 15.



Helt lyst tak/vegg

Tyrilin Panelhvit

- Hvit beis til gulnet og tidligere behandlet panel
- Lukt svak og enkel i bruk
- Beskytter mot gulning
- Perfekt for tak

SLIK GJØR DU DET:

- Start med å rense treverket med Tyrilin Panelrens.
- Lag prøveoppstrøk før du går i gang med hele vegger og tak, slik at du ser hvordan fargen passer til ditt underlag. Fargene vil variere avhengig av underlagets egenfarge og mengde beis som påføres.
- Til påføring benyttes egnet pensel av høy kvalitet.
- Best resultat oppnås ved romtemperatur på ca 15 °C. Det gir lengre tørketid og bedre tid til påføring.
- Jobb med 1-3 bord av gangen og påfør beisen i hele bordets lengderetning.

Vedrørende bruken av produktene henvises til emballasjetekster og tekniske datablader som finnes på www.scanox.no. Avfallshåndtering av emballasje:

Tomme, tørre spann leveres som Metall eller Plast. Spann med flytende beis leveres til nærmeste avfallsmottak. Les mer på Scanox.no. Tyrilin-produktene tilfredsstiller kravene i EUs VOC-Direktiv for 2010.

Få inspirasjon
til fargevalg samt
produktinformasjon:

tyrilin.no

Følg oss på instagram



[tyrilin_fjelletsfargespill](https://www.instagram.com/tyrilin_fjelletsfargespill)



Både papiret vi trykker på og trykkeriet som lager fargekartet er begge Svanemerke. Når du er ferdig med å bruke fargekartet skal det sorteres som papiravfall.

NCS - Natural Colour System™ property of and used on licence from NCS Colour AB, Stockholm 2012. The colours might not exactly match original NCS colour samples.

SCA NOX

Scanox AS. Postboks 904, 3002 Drammen. Tlf: 32 24 43 00. www.scanox.no