

Residential

ESPAÑOL

Outdoor Lighting

FLOS

Outdoor

FLOS

Outdoor

Esta guía ha sido creada para inspirar y acompañar el diseño de la iluminación exterior del hogar. Más allá de las decisiones técnicas, la luz al aire libre es una oportunidad para transformar espacios, revelar la arquitectura y construir atmósferas después del atardecer.

En las páginas siguientes, el consejo práctico se encuentra con la inspiración proyectual, ofreciendo un recorrido claro y preciso por las áreas esenciales de la iluminación exterior, desde las entradas hasta los jardines y las terrazas.



IN VITRO by Philippe Stark

ÍNDICE

RESIDENCIAL

8. Entradas
16. Senderos y Escaleras
22. Muros y Fachadas
30. Jardines y Paisajismo
40. Terrazas y patios

SELECCIÓN DE PRODUCTOS

48. Bellhop
54. Camouflage
60. Captain Flint
66. Casting
70. Caule
76. Flauta
80. Gobi
86. Hyperion
90. IC Lights
94. In Vitro
100. Landlord
108. Last Order
110. MayDay
112. Mile
118. My Way
122. Pointbreak
128. Real Matter
132. Wallstick / Walkstick

MATERIALES Y ACABADOS

Entryways



IC LIGHTS by Michael Anastassiades



1

La entrada de una vivienda es mucho más que un umbral funcional: es el inicio de una experiencia.

Aquí, la luz da forma a la primera impresión mediante soluciones discretas como **Real Matter** y **Mile**, que aportan claridad y definición con sutileza. **In Vitro** reinterpreta la linterna tradicional en clave contemporánea, mientras **Flauta** e **IC Lights Outdoor** añaden textura, calidez y escala humana. Completando la composición, **Pointbreak**, de Piero Lissoni, guía la llegada con una presencia serena y un ritmo visual equilibrado.



2

1. **FLAUTA** by Patricia Urquiola
2. **IN VITRO** CEILING by Philippe Stark

MY WAY by Piero Lissoni



1



2

1. POINTBREAK WALL by Piero Lissoni
2. POINTBREAK CEILING by Piero Lissoni

Pathways and Steps

MY WAY by Piero Lissoni



A medida que el movimiento se despliega a lo largo de caminos y escalones, la iluminación se convierte en una coreografía de seguridad e intención.

El resplandor preciso de **Real Matter** define bordes y peldaños con claridad, mientras **My Way** se integra discretamente en la arquitectura para guiar la circulación. Más allá del recorrido, **Casting** y **Wallstick** aportan profundidad y orientación mediante acentos de luz cuidadosamente dirigidos. Completa la composición **Camouflage** que enriquece el paisaje con un sentido de dirección intuitivo y casi imperceptible.



CASTING by Vincent Van Duysen



1



2



3

1. **CASTING** by Vincent Van Duysen
2. **WALLSTICK** by Antonio Citterio
3. **CAMOUFLAGE** by Piero Lissoni

Walls and Façades

CLIMBER by Piero Lissoni



1

Al caer la noche, las fachadas de la vivienda revelan su identidad a través de la luz.

Con una composición precisa y contenida, **Climber** realza líneas, texturas y proporciones, mientras **In Vitro** aporta una presencia acogedora de inspiración linterna. **Mile** enfatiza la verticalidad con haces definidos, y **IC Light** introduce un elegante efecto escultórico desde el plano del suelo. Integrados de forma discreta, **Bellhop** y **Camouflage** establecen un diálogo sutil entre luz y arquitectura, mientras enriquecen las superficies con delicados efectos rasantes que resaltan la materialidad del conjunto.



2

1. IC LIGHTS WALL by Michael Anastassiades
2. IN VITRO WALL by Philippe Starck



BELLHOP by Edward Barber and Jay Osgerby



1



2

1. CAMOUFLAGE by Piero Lissoni
2. MILE by Antonio Citterio

Gardens and Landscaping

CASTING by Vincent Van Duysen



En el jardín, la luz acompaña a la naturaleza con una presencia sutil, respetando tanto la oscuridad como el entorno.

La versatilidad de **Landlord Spot** permite revelar la estructura de árboles, setos y formas vegetales, mientras **Caule** y **Captain Flint Bollard** se integran con discreción entre la vegetación para definir recorridos y aportar escala al paisaje. **Casting** y **Bellhop** completan la composición guiando los desplazamientos de manera natural, aportando orientación y confort visual mediante una luz cálida, precisa y contenida.

CAULE FLOOR by Patricia Urquiola



BELLHOP by Edward Barber and Jay Osgerby



1



1. LANDLORD TREE STRAP by Piero Lissoni

CAPTAIN FLINT BOLLARD by Michael Anastassiades

Terraces and Patios

CAULE FLOOR by Patricia Urquiola



La iluminación crea una atmósfera exterior contemporánea y relajada, donde la luz se integra de forma natural en el paisaje.

Caule aporta una presencia orgánica que define el espacio con equilibrio y sutileza, mientras **Mayday Outdoor**, **Last Order** y **Bellhop** añaden flexibilidad, calidez y precisión para acompañar los distintos momentos al aire libre. Completando la composición, **Captain Flint** guía recorridos y encuentros con una luz direccional y acogedora, creando un entorno que invita a disfrutar de largas veladas en el exterior.



1. CAPTAIN FLINT by Michael Anastassiades
2. BELLHOP by Edward Barber and Jay Osgerby



LAST ORDER by Michael Anastassiades





MAYDAY by Konstantin Grcic

Selección de productos



Bellhop

Designed by Edward Barber and Jay Osgerby

En su origen fue concebida por Barber y Osgerby como una lámpara de mesa portátil y recargable para el Museo del Diseño de Londres, pero con los años la familia Bellhop ha ido ampliándose. Este sencillo arquetipo se ha adaptado en distintas versiones: modelos de exterior de pared y bolardos.

Materiales: aluminio (versiones pintadas), acero inoxidable (versión en acero inoxidable mate)
Potencia: 8W
Flujo Luminoso: de 551 lm a 580 lm - 2700K / 3000K - CRI 80 - IP65 Wall - IP66 Bollard
Acabados: White, Grey, Forest Green, Deep Brown, Black, Anthracite, Matt Stainless Steel



BELLHOP WALL



Power LED
8W

BELLHOP BOLLARD



Power LED
8W

Descubre Bellhop

How to specify

F	0	0	3	C	2	1	A	0	1	8
Part Number									Finish	

Bellhop Wall



Suministro eléctrico de 100-240V integrado. Acoplamiento directo a la pared.
Cada luminaria está dotada de un segmento de 200 mm de cable para conexión dentro del cuerpo de la luminaria.
Se aconseja realizar la conexión con un bloque de terminales IP68 H2O Stop anticondensación con 2 vías y 4 polos, que hay que pedir por separado.

Bellhop Wall

Part Number	CCT*	Watts	Delivered Lumens	Control	CRI	Finish
F003C21A0	2700	8	551	Non Dimmable	80	**01** White
						06 Grey
						12 Forest Green
						18 Deep Brown
F003C31A0	3000		580			**30** Black
						33 Anthracite
						56 Matt Stainless Steel
F003C21B0	2700	8	551	1-10V	80	**01** White
						06 Grey
						12 Forest Green
						18 Deep Brown
F003C31B0	3000		580			**30** Black
						33 Anthracite
						56 Matt Stainless Steel
F003C21D0	2700	8	551	Dali	80	**01** White
						06 Grey
						12 Forest Green
						18 Deep Brown
F003C31D0	3000		580			**30** Black
						33 Anthracite
						56 Matt Stainless Steel

*2200K disponible bajo pedido

Bellhop Accesorios

Part Number		Description
Bellhop Bollard Ø125 **F003Z010000**		Placa con tirafondos.
F990E00A000		Dispositivo de protección contra sobrecargas. 275 Vac. Corriente de descarga máxima 10KA (8/20us). Corriente máxima de funcionamiento 5A. Apta para conexión en serie. IP66.
F990C00A000		Bloque de terminales IP68 H2O Stop anticondensación con 2 vías y 4 polos. (Cable ø5,5÷12 mm).



Bellhop Bollard

Suministro eléctrico de 100-240V incluido. Lista para su instalación sobre una superficie sólida. Cada luminaria está dotada de un segmento de 200 mm de cable para conexión dentro del cuerpo de la luminaria. Se aconseja realizar la conexión con un bloque de terminales IP68 H2O Stop anticondensación con 2 vías y 4 polos, que hay que pedir por separado. Placa de anclaje para su instalación sobre solera de hormigón, con zócalo de hormigón que debe pedirse por separado.

Bellhop Bollard 380

Part Number	CCT*	Watts	Delivered Lumens	Control	CRI	Finish
F003A21A0	2700	8	551	Non Dimmable	80	**01** White
						06 Grey
						12 Forest Green
						18 Deep Brown
F003A31A0	3000		580			**30** Black
						33 Anthracite
						56 Matt Stainless Steel
F003A21B0	2700	8	551	1-10V	80	**01** White
						06 Grey
						12 Forest Green
						18 Deep Brown
F003A31B0	3000		580			**30** Black
						33 Anthracite
						56 Matt Stainless Steel
F003A21D0	2700	8	551	Dali	80	**01** White
						06 Grey
						12 Forest Green
						18 Deep Brown
F003A31D0	3000		580			**30** Black
						33 Anthracite
						56 Matt Stainless Steel

Bellhop Bollard 850

Part Number	CCT*	Watts	Delivered Lumens	Control	CRI	Finish
F003B21A0	2700	8	551	Non Dimmable	80	**01** White
						06 Grey
						12 Forest Green
						18 Deep Brown
F003B31A0	3000		580			**30** Black
						33 Anthracite
						56 Matt Stainless Steel
F003B21B0	2700	8	551	1-10V	80	**01** White
						06 Grey
						12 Forest Green
						18 Deep Brown
F003B31B0	3000		580			**30** Black
						33 Anthracite
						56 Matt Stainless Steel
F003B21D0	2700	8	551	Dali	80	**01** White
						06 Grey
						12 Forest Green
						18 Deep Brown
F003B31D0	3000		580			**30** Black
						33 Anthracite
						56 Matt Stainless Steel

*2200K disponible bajo pedido



Camouflage

Designed by Piero Lissoni

Apaga la luz y, por arte de magia, la lámpara desaparece. Vuelve a encenderla y, de nuevo se hace la magia: lo único que verás es la luz en sí misma. ¿Una lámpara o un camaleón?

Materiales: aluminio, policarbonato transparente, piedra, hormigón armado
Power: de 8W a 12W
Flujo Luminoso: de 474 lm a 898 lm - 2700K / 3000K - CRI 80 - IP65
Acabados: Primer, White, Grey, Forest Green, Deep Brown, Black, Anthracite, Basaltina Stone, Concrete, Crema d'Orcia Stone



Radial



00 Primer
01 White
06 Grey
12 Forest Green
18 Deep Brown
30 Black
33 Anthracite
87 Basaltina Stone
89 Concrete
90 Crema d'Orcia Stone

CAMOUFLAGE 140



Power LED
8W

CAMOUFLAGE 240



Power LED
12W

*Concrete, crema d'orcia, basaltina:
Camouflage 140 H = 35mm / Camouflage 240 H = 48 mm.

Descubre
Camouflage

How to specify

F 1 3 1 0 0 | 0 6

Part Number | Finish



Camouflage 140

Fuente de alimentación de 24V que debe pedirse por separado. Incluye cable de alimentación de 100 mm. El transformador se puede instalar en vía remota (encofrado no necesario) o se puede alojar posteriormente en el dispositivo mediante el encofrado opcional adecuado.

Camouflage 140

Part Number	CCT	Watts	Delivered Lumens	Control	CRI	Finish
F13100	2700	8	474	• 1-10V: RF25750 • Dali: FR26387.A	80	○ **00** Primer **01** White **06** Grey **12** Forest Green **18** Deep Brown **30** Black **33** Anthracite **87** Basaltina Stone **89** Concrete **90** Crema d'Orcia Stone
F13110	3000	8	551	• 1-10V: RF25750 • Dali: FR26387.A	80	○ **00** Primer **01** White **06** Grey **12** Forest Green **18** Deep Brown **30** Black **33** Anthracite **87** Basaltina Stone **89** Concrete **90** Crema d'Orcia Stone

Camouflage Accesorios

Part Number		Description
Camouflage 140 **F1318000**		Encofrado

Camouflage Drivers

Part Number		Maximum number of luminaires per power supply.		Description
RF25748		Número máximo de luminarias por fuente de alimentación (220÷240 V). Estos datos deben ser comprobados teniendo en cuenta las condiciones específicas de instalación.	1	Transformador de doble función C.V. Vout 24Vdc 8W, Vin 220÷240V C.C. Iout 350mA: 8W, Vin 220÷240V IP 65 Clase II SELV IP65. No regulable. Se puede alojar en el encofrado F1318000.
RF25747			1	Transformador 24V 10W / 110-240V IP20 Clase II selv.
RF25752			2	Transformador 24V 10W / 110-240V IP67 Clase II selv.
F990B23AZ00			3	Transformador para instalación remota 24Vdc 20W / 220-240V IP67 Clase II selv.
F990B28A000			5	Transformador para instalación remota 24Vdc 50W / 220-240V IP67 Clase I selv.
F990B27A000			7	Transformador para instalación remota 24Vdc 70W / 220-240V IP67 Clase I selv.
F990B29A000			9	Transformador para instalación remota 24Vdc 100W / 220-240V IP67 Clase I selv.
RF25750			2	Dimmable 1-10V Transformador para instalación remota 24Vdc 17W / 110-240V (15W@110V) IP20 Clase II selv.
RF26387.A			2	Dimmable Dali Transformador para instalación remota 24Vdc 20W / 110-240Vdc (15W@110V) IP67 Clase II selv.

How to specify

F	1	3	1	5	0	0	6	-	3	1	0
Part Number						Finish			Control		



Camouflage 240

Fuente de alimentación de 220/240V integrada. Dotada de una sección de cable de neopreno que sobresale de 1000 mm. Versión de 110V bajo pedido.

Camouflage 240

Part Number	CCT	Watts	Delivered Lumens	Control	CRI	Finish	Control Variant
F13150	2700	12	773	Non Dimmable	80	○ **00** Primer	
						01 White	
						06 Grey	
						12 Forest Green	
						18 Deep Brown	
F13160	3000		898			**30** Black	
						33 Anthracite	
						87 Basaltina Stone	
						89 Concrete	
						90 Crema d'Orcia Stone	
F13150	2700	12	773	1-10V	80	○ **00** Primer	**310**
						01 White	**310**
						06 Grey	**310**
						12 Forest Green	**310**
						18 Deep Brown	**310**
F13160	3000		898			**30** Black	**310**
						33 Anthracite	**310**
						87 Basaltina Stone	**310**
						89 Concrete	**310**
						90 Crema d'Orcia Stone	**310**
F13150	2700	12	773	Dali	80	○ **00** Primer	**300**
						01 White	**300**
						06 Grey	**300**
						12 Forest Green	**300**
						18 Deep Brown	**300**
F13160	3000		898			**30** Black	**300**
						33 Anthracite	**300**
						87 Basaltina Stone	**300**
						89 Concrete	**300**
						90 Crema d'Orcia Stone	**300**

Camouflage Accesorios

Part Number		Description
Camouflage 240 **F990E00A000**		Dispositivo de protección contra sobrecargas. 275 Vac. Corriente de descarga máxima 10KA (8/20us). Corriente máxima de funcionamiento 5A. Apta para conexión en serie. IP66.

Camouflage - Instalación en Pared

Option 1
Sin encofrado



alimentador remoto 24Vdc

Option 2
Con encofrado

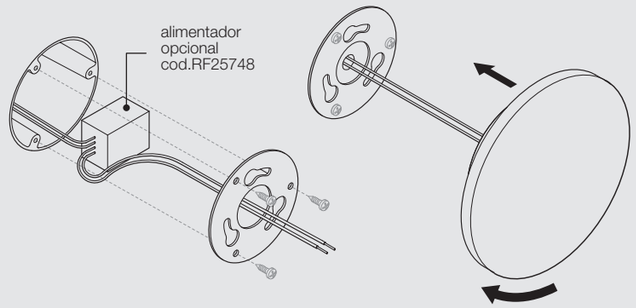

encofrado a ras de la pared
encofrado cod.F1318000



Captain Flint

Designed by Michael Anastassiades

Michael Anastassiades quería diseñar una lámpara que tuviese un doble propósito. Que estuviese orientada hacia arriba para iluminar los espacios con suficiente luz ambiental, pero, al mismo tiempo, se pudiera rotar para dirigir la luz hacia abajo, como una especie de luz de lectura atenuada. La idea de equilibrio es inherente a este objeto, un diseño básico fruto de la yuxtaposición de distintos materiales.

Materiales: piedra, acero inoxidable cepillado, policarbonato opalino
Power: de 9,5W a 11W
Flujo Luminoso: de 629 lm a 694 lm - 2700K / 3000K - CRI 80 - IP65
Acabados: Deep Brown/Travertino Imperiale, Black/Black Lava, Burgundy Red/Black Lava, Brushed Stainless Steel/Occhio di Pernice, Brass Finish/Grey Lava



Flood



18 Deep Brown



30 Black



37 Burgundy Red



55 Brushed Stainless Steel



59 Brass Finish

Captain Flint Outdoor Floor - Stone bases



18 Deep Brown/
Travertino Imperiale



30 Black/
Black Lava



37 Burgundy Red/
Black Lava



55 Brushed Stainless Steel/
Occhio di Pernice



59 Brass Finish/
Grey Lava

CAPTAIN FLINT OUTDOOR FLOOR



CoB LED
11W

CAPTAIN FLINT OUTDOOR WALL



CoB LED
9,5W

CAPTAIN FLINT OUTDOOR BOLLARD

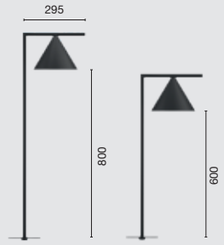

CoB LED
9,5W

Descubre
Captain Flint

How to specify

F 0 1 1 A 2 1 F 0 | 1 8 . A

Part Number | Finish | Variant



Captain Flint Floor

Fuente luminosa de LED incluida. Cable apto para uso en exteriores de 5 metros de longitud con clavija Schuko IP44. Interruptor que regula la intensidad con un pedal retroiluminado IP65 a lo largo del cable que garantiza las funciones de encendido y apagado (ON/OFF) y la regulación del flujo luminoso 30-100 %.

Captain Flint Floor

Part Number	CCT*	Watts	Delivered Lumens	Control	CRI	Finish	Variant
F011A21F0	2700	11	669	Dimmable	80	**18** Deep Brown	**A**
						30 Black	**A**
						37 Burgundy Red	**A**
F011A31F0	3000		694			**55** Brushed Stainless Steel	**A**
						59 Brass Finish	**A**

*2200K disponible bajo pedido

How to specify

F 0 1 1 W 2 0 A 0 | 1 8

Part Number | Finish



Captain Flint Wall

Luminaria para montaje en pared con emisión de luz difusa y cabezal fijo. Fuente de luz LED incluida. Alimentación eléctrica integrada 220-240V ON/OFF o regulable 1-10V / DALI. La conexión se realiza rápidamente en el interior de la roseta con la unión eléctrica plug&play y el conector IP68 incluido. Soporte de sujeción incluido.

Captain Flint Wall

Part Number	CCT*	Watts	Delivered Lumens	Control	CRI	Finish
F011W20A0	2700	9,5	629	Non Dimmable	80	**18** Deep Brown
						30 Black
						37 Burgundy Red
F011W30A0	3000		652			**55** Brushed Stainless Steel
						59 Brass Finish
F011W20B0	2700	9,5	629	1-10V	80	**18** Deep Brown
						30 Black
						37 Burgundy Red
F011W30B0	3000		652			**55** Brushed Stainless Steel
						59 Brass Finish
F011W20D0	2700	9,5	629	Dali	80	**18** Deep Brown
						30 Black
						37 Burgundy Red
F011W30D0	3000		652			**55** Brushed Stainless Steel
						59 Brass Finish

*2200K disponible bajo pedido

How to specify

F	0	1	1	D	2	0	A	0	1	8
Part Number									Finish	



Captain Flint Bollard

La alimentación eléctrica ON/OFF o regulable 220-240V está integrada. La fuente de luz está equipada con cable estanco para la conexión con la red eléctrica. Bajo pedido, caja para instalaciones en suelo o empedrado que requiere plinto en cemento.

Captain Flint B1

Part Number	CCT*	Watts	Delivered Lumens	Control	CRI	Finish
F011D20A0	2700	9,5	629	Non Dimmable	80	**18** Deep Brown
						30 Black
						37 Burgundy Red
F011D30A0	3000		652			**55** Brushed Stainless Steel
						59 Brass Finish
F011D20B0	2700	9,5	629	1-10V	80	**18** Deep Brown
						30 Black
						37 Burgundy Red
F011D30B0	3000		652			**55** Brushed Stainless Steel
						59 Brass Finish
F011D20D0	2700	9,5	629	Dali	80	**18** Deep Brown
						30 Black
						37 Burgundy Red
F011D30D0	3000		652			**55** Brushed Stainless Steel
						59 Brass Finish

Captain Flint B2

Part Number	CCT*	Watts	Delivered Lumens	Control	CRI	Finish
F011E20A0	2700	9,5	629	Non Dimmable	80	**18** Deep Brown
						30 Black
						37 Burgundy Red
F011E30A0	3000		652			**55** Brushed Stainless Steel
						59 Brass Finish
F011E20B0	2700	9,5	629	1-10V	80	**18** Deep Brown
						30 Black
						37 Burgundy Red
F011E30B0	3000		652			**55** Brushed Stainless Steel
						59 Brass Finish
F011E20D0	2700	9,5	629	Dali	80	**18** Deep Brown
						30 Black
						37 Burgundy Red
F011E30D0	3000		652			**55** Brushed Stainless Steel
						59 Brass Finish

*2200K disponible bajo pedido

Captain Flint Bollard Accesorios

Part Number		Description
F990E00A000		Dispositivo de protección contra sobrecargas. 275 Vac. Corriente de descarga máxima 10KA (8/20us). Corriente máxima de funcionamiento 5A. Apta para conexión en serie. IP66.
F990C00A000		Bloque de terminales IP68 H2O Stop anticondensación con 2 vías y 4 polos.
F018Z000000		Encofrado para instalación en suelo.



Casting

Designed by Vincent Van Duysen

Siempre que se les pide a los arquitectos que participen en el paisajismo de una zona exterior, la respuesta es obvia: hacen arquitectura, y de ahí surge Casting.

Materiales: aluminio, vidrio texturizado
Power: de 7W a 12W
Flujo Luminoso: de 272 lm a 590 lm - 2700K / 3000K - CRI 80 - IP65
Acabados: White, Grey, Forest Green, Deep Brown, Black, Anthracite



Asymmetric



01 White | 06 Grey | 12 Forest Green | 18 Deep Brown | 30 Black | 33 Anthracite

CASTINC C



Power LED
7W

CASTING T

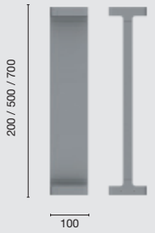

Power LED
12W

Descubre Casting

How to specify

F	1	2	1	0	0	1	8
Part Number						Finish	

Casting C



El diseño con forma de C enmarca claramente los espacios. Su forma revela con claridad la dirección deseada de la luz. Fuente de alimentación 110/240V integrada. Placa de anclaje para su instalación en soleras de hormigón fresco, con zócalo de hormigón que debe pedirse por separado.

Casting C 100

Part Number	CCT*	Watts	Delivery Lumens	Height	Control	CRI	Finish
F12100	2700	7	272	200	Non Dimmable	80	**01** White **06** Grey **12** Forest Green **18** Deep Brown **30** Black **33** Anthracite
F12110	3000		295				
F12130	2700		272	500			
F12140	3000		295				
F12160	2700		272	700			
F12170	3000		295				

*2200K disponible bajo pedido

Casting T



El diseño con forma de T enmarca claramente los espacios. Su forma revela con claridad la dirección deseada de la luz. Fuente de alimentación 110/240V integrada. Placa de anclaje para su instalación en soleras de hormigón fresco, con zócalo de hormigón que debe pedirse por separado.

Casting T 100

Part Number	CCT*	Watts	Delivery Lumens	Height	Control	CRI	Finish
F12500	2700	12	544	200	Non Dimmable	80	**01** White **06** Grey **12** Forest Green **18** Deep Brown **30** Black **33** Anthracite
F12510	3000		590				
F12530	2700		544	500			
F12540	3000		590				
F12560	2700		544	700			
F12570	3000		590				

*2200K disponible bajo pedido

Casting Accesorios

Part Number		Description
F990E00A000		Dispositivo de protección contra sobrecargas. 275 Vac. Corriente de descarga máxima 10KA (8/20us). Corriente máxima de funcionamiento 5A. Apta para conexión en serie. IP66.
F990C010000		Bloque de terminales IP68 H2O Stop anticondensación con 3/4 vias y 4 polos. (Cable ø5,5÷12 mm).
F1208000		Placa con tirafondos.



Caule

Designed by Patricia Urquiola

«Caule es una colección para exteriores de líneas simples y discretas, dotada al mismo tiempo de una fuerte identidad estilística. La colección, que evoca la estructura orgánica de una flor, se caracteriza por un fino tallo verdaderamente flexible, casi natural, que se integra en el exterior como una presencia sutil.»

Materiales: acero inoxidable, pintado
Potencia: 5W
Flijo Luminoso: de 124 lm a 303 lm - 2700K / 3000K - CRI 80 - IP66
Acabados: White, Grey, Forest Green, Deep Brown, Black, Anthracite



CAULE FLOOR

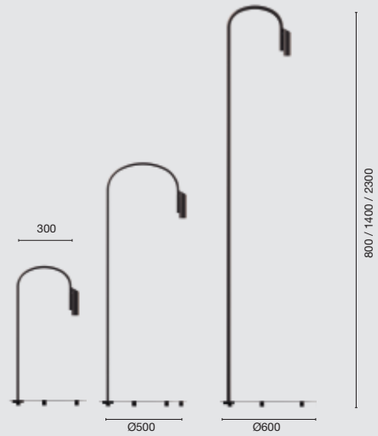

Power LED
5W

CAULE FLOOR NEST

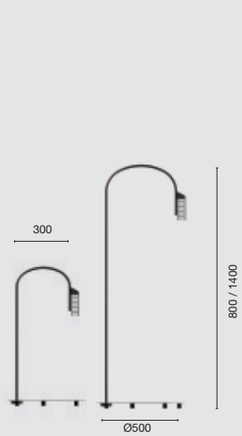

Power LED
5W

CAULE BOLLARD

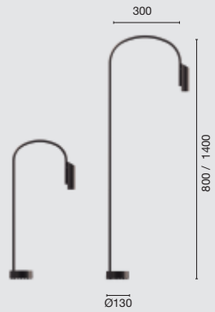

Power LED
5W

CAULE BOLLARD NEST



Power LED
5W

Descubre Caule

How to specify

F 0 1 6 M 2 1 K 0 | 1 8 . A

Part Number | Finish | Variant



Caule Floor

Fuente luminosa LED incluida. Alimentación eléctrica integrada 220-240V 50-60 Hz. Cable apto para exteriores de 5 metros de longitud con clavija Schuko IP44 . Interruptor regulador con pedal retroiluminado IP65, que garantiza las funciones de encendido y apagado (ON/OFF) y regulación del flujo luminoso.

Caule Floor 1

Part Number	CCT*	Watts	Delivered Lumens	Height	Control	CRI	Finish	Variant
F016M21K0	2700	5	282	800	• Dimmable • Casambi function on demand.	80	**01** White **06** Grey **12** Forest Green **18** Deep Brown **30** Black **33** Anthracite	**A**
F016M31K0	3000		303					

Caule Floor 3

Part Number	CCT*	Watts	Delivered Lumens	Height	Control	CRI	Finish	Variant
F016M23K0	2700	5	282	1400	• Dimmable • Casambi function on demand.	80	**01** White **06** Grey **12** Forest Green **18** Deep Brown **30** Black **33** Anthracite	**A**
F016M33K0	3000		303					

Caule Floor 4

Part Number	CCT*	Watts	Delivered Lumens	Height	Control	CRI	Finish	Variant
F016M24K0	2700	5	245	2300	• Dimmable • Casambi function on demand.	80	**01** White **06** Grey **12** Forest Green **18** Deep Brown **30** Black **33** Anthracite	**A**
F016M34K0	3000		263					

*2200K disponible bajo pedido

F 0 1 6 N 2 1 K 0 | 1 8 . A

Part Number | Finish | Variant



Caule Floor Nest

Fuente luminosa LED incluida. Alimentación eléctrica integrada 220-240V 50-60 Hz. Cable apto para exteriores de 5 metros de longitud con clavija Schuko IP44 . Interruptor regulador con pedal retroiluminado IP65, que garantiza las funciones de encendido y apagado (ON/OFF) y regulación del flujo luminoso.

Caule Floor Nest 1

Part Number	CCT*	Watts	Delivered Lumens	Height	Control	CRI	Finish	Variant
F016N21K0	2700	5	124	800	• Dimmable • Casambi function on demand.	80	**01** White **06** Grey **12** Forest Green **18** Deep Brown **30** Black **33** Anthracite	**A**
F016N31K0	3000		137					

Caule Floor Nest 3

Part Number	CCT*	Watts	Delivered Lumens	Height	Control	CRI	Finish	Variant
F016N23K0	2700	5	124	1400	• Dimmable • Casambi function on demand.	80	**01** White **06** Grey **12** Forest Green **18** Deep Brown **30** Black **33** Anthracite	**A**
F016N33K0	3000		137					

*2200K disponible bajo pedido

How to specify

F 0 1 6 A 2 1 A 0 | 1 8

Part Number | Finish



Caule Bollard

Fuente luminosa incluida. Alimentación eléctrica ON/OFF o regulable 220-240V integrada. El aparato puede instalarse en cualquier suelo mediante tacos. Encofrado disponible como accesorio que puede encargar por separado para pavimentos de hormigón.

Caule Bollard 1

Part Number	CCT*	Watts	Delivered Lumens	Height	Control	CRI	Finish
F016A21A0	2700	5	282	800	Non Dimmable	80	**01** White
F016A31A0	3000		303				**06** Grey
F016A21B0	2700		282		1-10V		**12** Forest Green
F016A31B0	3000		303				**18** Deep Brown
F016A21D0	2700		282		Dali		**30** Black
F016A31D0	3000		303				**33** Anthracite

Caule Bollard 3

Part Number	CCT*	Watts	Delivered Lumens	Height	Control	CRI	Finish
F016A23A0	2700	5	282	1400	Non Dimmable	80	**01** White
F016A33A0	3000		303				**06** Grey
F016A23B0	2700		282		1-10V		**12** Forest Green
F016A33B0	3000		303				**18** Deep Brown
F016A23D0	2700		282		Dali		**30** Black
F016A33D0	3000		303				**33** Anthracite

*2200K disponible bajo pedido

Caule Bollard Accesorios

Part Number		Description
F990E00A000		Dispositivo de protección contra sobrecargas. 275 Vac. Corriente de descarga máxima 10KA (8/20us). Corriente máxima de funcionamiento 5A. Apta para conexión en serie. IP66.
F016Z000000		Caja para instalación en el suelo.

How to specify

F 0 1 6 B 2 1 A 0 | 1 8

Part Number | Finish



Caule Bollard Nest

Fuente luminosa incluida. Alimentación eléctrica ON/OFF o regulable 220-240V integrada. El aparato puede instalarse en cualquier suelo mediante tacos. Encofrado disponible como accesorio que puede encargar por separado para pavimentos de hormigón.

Caule Bollard Nest 1

Part Number	CCT*	Watts	Delivered Lumens	Height	Control	CRI	Finish
F016B21A0	2700	5	124	800	Non Dimmable	80	**01** White
F016B31A0	3000		137				**06** Grey
F016B21B0	2700		124		1-10V		**12** Forest Green
F016B31B0	3000		137				**18** Deep Brown
F016B21D0	2700		124		Dali		**30** Black
F016B31D0	3000		137				**33** Anthracite

Caule Bollard Nest 3

Part Number	CCT*	Watts	Delivered Lumens	Height	Control	CRI	Finish
F016B23A0	2700	5	124	1400	Non Dimmable	80	**01** White
F016B33A0	3000		137				**06** Grey
F016B23B0	2700		124		1-10V		**12** Forest Green
F016B33B0	3000		137				**18** Deep Brown
F016B23D0	2700		124		Dali		**30** Black
F016B33D0	3000		137				**33** Anthracite

*2200K disponible bajo pedido

Caule Bollard Accesorios

Part Number		Description
F990E00A000		Dispositivo de protección contra sobrecargas. 275 Vac. Corriente de descarga máxima 10KA (8/20us). Corriente máxima de funcionamiento 5A. Apta para conexión en serie. IP66.
F016Z000000		Caja para instalación en el suelo.



Flauta

Designed by Patricia Urquiola

«La colección Flauta expresa el deseo de crear un diseño dúctil y cambiante, ideal tanto para entornos contract como residenciales. Inspirados en las impecables formas de los órganos y las flautas, los proyectores de esta colección destacan gracias al pequeño reflector circular que captura y reverbera la luz emitida. El cuerpo cilíndrico de Flauta, disponible en tres formatos diferentes, viene realzado por dos texturas en relieve que combinan con las distintas ofertas cromáticas y permiten conseguir versiones más personalizadas.»

Materiales: aluminio anodizado
Power: 12W
Flujo Luminoso: de 2x347 lm a 2x372 lm - 2700K / 3000K - CRI 80 - IP65
Acabados: White, Grey, Forest Green, Deep Brown, Black, Anthracite



Spot



01 White | 06 Grey | 12 Forest Green | 18 Deep Brown | 30 Black | 33 Anthracite

FLAUTA RIGA

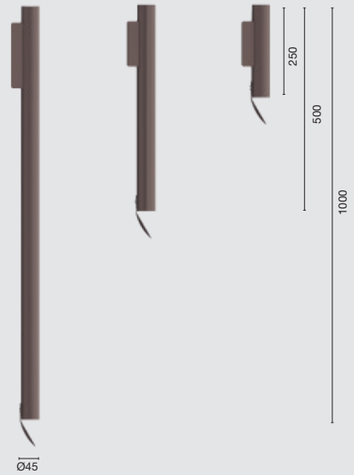

Power LED
12W

FLAUTA SPIGA

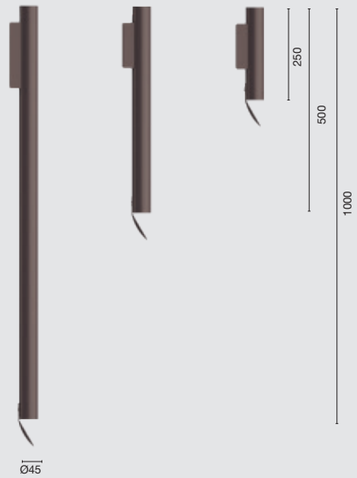

Power LED
12W

Descubre Flauta

How to specify

F 0 1 9 A 2 1 D 0 | 1 8

Part Number | Finish



Flauta Riga

Fuente luminosa de LED incluida. Fuente de alimentación integrada regulable DALI de 220-240V. Se complementa con un deflector para montaje opcional en el cabezal superior o inferior.

Flauta Riga 1

Part Number	CCT*	Watts	Delivered Lumens	Height	Control	CRI	Finish
F019A21D0	2700	12	2x347	225	• Dimmable Dali • Casambi function on demand.	80	**01** White **06** Grey **12** Forest Green **18** Deep Brown **30** Black **33** Anthracite
F019A31D0	3000		2x372				

Flauta Riga 2

Part Number	CCT*	Watts	Delivered Lumens	Height	Control	CRI	Finish
F019A22D0	2700	12	2x347	500	• Dimmable Dali • Casambi function on demand.	80	**01** White **06** Grey **12** Forest Green **18** Deep Brown **30** Black **33** Anthracite
F019A32D0	3000		2x372				

Flauta Riga 3

Part Number	CCT*	Watts	Delivered Lumens	Height	Control	CRI	Finish
F019A23D0	2700	12	2x347	1000	• Dimmable Dali • Casambi function on demand.	80	**01** White **06** Grey **12** Forest Green **18** Deep Brown **30** Black **33** Anthracite
F019A33D0	3000		2x372				

*2200K disponible bajo pedido

Riga Version



How to specify

F 0 1 9 B 2 1 D 0 | 1 8

Part Number | Finish



Flauta Spiga

Fuente luminosa de LED incluida. Fuente de alimentación integrada regulable DALI de 220-240V. Se complementa con un deflector para montaje opcional en el cabezal superior o inferior.

Flauta Spiga 1

Part Number	CCT*	Watts	Delivered Lumens	Height	Control	CRI	Finish
F019B21D0	2700	12	2x347	225	• Dimmable Dali • Casambi function on demand.	80	**01** White **06** Grey **12** Forest Green **18** Deep Brown **30** Black **33** Anthracite
F019B31D0	3000		2x372				

Flauta Spiga 2

Part Number	CCT*	Watts	Delivered Lumens	Height	Control	CRI	Finish
F019B22D0	2700	12	2x347	500	• Dimmable Dali • Casambi function on demand.	80	**01** White **06** Grey **12** Forest Green **18** Deep Brown **30** Black **33** Anthracite
F019B32D0	3000		2x372				

Flauta Spiga 3

Part Number	CCT*	Watts	Delivered Lumens	Height	Control	CRI	Finish
F019B23D0	2700	12	2x347	1000	• Dimmable Dali • Casambi function on demand.	80	**01** White **06** Grey **12** Forest Green **18** Deep Brown **30** Black **33** Anthracite
F019B33D0	3000		2x372				

*2200K disponible bajo pedido

Spiga Version





Gobi

Designed by FLOS Outdoor

No hace falta explicar que el nombre es un guiño a la forma de la epónima colección de exterior, compuesta de luminarias redondas empotrables en el suelo, la pared o el techo. Un diseño minimalista pero sumamente funcional y versátil.

Materiales: aluminio anodizado y anillo de acero inoxidable, difusor de policarbonato
Power: de 2,3W a 3,4W
Flujo Luminoso: de 10 lm a 4x16 lm - 2700K / 3000K - CRI 80 - IP66/67
Acabados: White, Grey, Forest Green, Deep Brown, Black, Anthracite, Matt Stainless Steel

Path

01 White

06 Grey

12 Forest Green

18 Deep Brown

30 Black

33 Anthracite

56 Matt Stainless Steel

GOBI 65



Power LED
3,4W

GOBI 65 WALL PATH



Power LED
3,4W

GOBI 49



Power LED
2,3W

GOBI 49 WALL PATH



Power LED
2,3W

Descubre Gobi

How to specify

F	A	5	1	8	2	4	2	0	6
Part Number								Finish	

Gobi 65



Fuente LED incluida. Alimentación eléctrica remota 24V dc que se debe pedir por separado. Necesita caja de registro que se debe pedir separadamente. Dotada de una sección de cable que sobresale 200 mm con sistema integrado de conexión H2O STOP y kit con conectores crimpables y fundas termoretráctiles adhesivas que garantizan la estanqueidad de la conexión. Versión con intensidad regulable disponible bajo pedido.

Gobi 65

Part Number	CCT*	Watts	Delivered Lumens	Version	Control	CRI	Finish
FA518242	2700	3,4	15	Mono	Non Dimmable	80	**01** White
FA518043	3000		16				**06** Grey
FA518252	2700		2x15	Double			**12** Forest Green
FA518053	3000		2x16				**18** Deep Brown
FA518262	2700		3x15	Triple			**30** Black
FA518063	3000		3x16				**33** Anthracite
FA518272	2700		4x15	Multi			**56** Matt Stainless Steel
FA518073	3000		4x16				

*2200K disponible bajo pedido

Gobi 65 Wall Path



Fuente LED incluida. Fuente de alimentación eléctrica remota 24V dc que se debe pedir por separado. Necesita caja de registro que se debe pedir por separado. Dotada de una sección de cable que sobresale 200 mm y kit con conectores crimpables y fundas termoretráctiles adhesivas que garantizan la estanqueidad de la conexión. Versión con intensidad regulable disponible bajo pedido.

Gobi 65 Wall Path

Part Number	CCT*	Watts	Delivered Lumens	Control	CRI	Finish
FA518282	2700	3,4	47	Non Dimmable	80	**01** White
FA518083	3000		50			**06** Grey
						12 Forest Green
						18 Deep Brown
						30 Black
						33 Anthracite
						56 Matt Stainless Steel

*2200K disponible bajo pedido

Gobi 65 Accesorios

Part Number		Description
F004Z0K0000		Encofrado. ø105 H 78mm
F990C050000		Bloque de terminales IP68 con 2 vías y 2 polos. (Cable Ø4÷6,9mm). No se puede alojar en la caja para empotrar.

Gobi 65 Drivers

Part Number		Maximum number of luminaires per power supply.		Description
F990B34A000		Número máximo de luminarias por fuente de alimentación (220÷240 V). Estos datos deben ser comprobados teniendo en cuenta las condiciones específicas de instalación.	1	Transformador de doble función C.V. Vout 24Vdc 8W, Vin 220÷240V C.C. Iout 350mA: 8W, Vin 220÷240V IP 20 Clase II Selv No regulable.
***RF25748**			1	Transformador de doble función C.V. Vout 24Vdc 8W, Vin 220÷240V C.C. Iout 350mA: 8W, Vin 220÷240V IP 65 Clase II SELV IP65. No regulable.
RF25747			2	Transformador 24V 10W / 110-240V IP20 Clase II selv.
RF25757			2	Transformador 24V 10W / 110-240V IP67 Clase II selv.
RF25752			3	Transformador para instalación remota 24Vdc 20W / 220-240V IP67 Clase II selv.
F990B28A000			9	Transformador para instalación remota 24Vdc 50W / 220-240V IP67 Clase I selv.
F990B27A000			17	Transformador para instalación remota 24Vdc 70W / 220-240V IP67 Clase I selv.

How to specify

F	A	5	1	7	0	2	5	0	6
Part Number								Finish	

Gobi 49



Fuente LED incluida. Alimentación eléctrica remota 24V dc que se debe pedir por separado. Necesita caja de registro que se debe pedir separadamente. Dotada de una sección de cable que sobresale 200 mm con sistema integrado de conexión H2O STOP y kit con conectores crimpables y fundas termoretráctiles adhesivas que garantizan la estanqueidad de la conexión. Versión con intensidad regulable disponible bajo pedido.

Gobi 49

Part Number	CCT*	Watts	Delivered Lumens	Version	Control	CRI	Finish
FA517025	2700	2,3	10	Mono	Non Dimmable	80	**01** White
							06 Grey
							12 Forest Green
							18 Deep Brown
FA517023	3000		11				**30** Black
							33 Anthracite
							56 Matt Stainless Steel
FA517035	2700	2,3	2x10	Double	Non Dimmable	80	**01** White
FA517033	3000		2x11				**06** Grey
FA517045	2700	2,3	3x10	Triple			**12** Forest Green
FA517043	3000		3x11				**18** Deep Brown
FA517055	2700	2,3	4x10	Multi			**30** Black
FA517053	3000		4x11				**33** Anthracite
							56 Matt Stainless Steel

*2200K disponible bajo pedido

Gobi 49 Wall Path



Fuente LED incluida. Fuente de alimentación eléctrica remota 24V dc que se debe pedir por separado. Necesita caja de registro que se debe pedir por separado. Dotada de una sección de cable que sobresale 200 mm y kit con conectores crimpables y fundas termoretráctiles adhesivas que garantizan la estanqueidad de la conexión.
Versión con intensidad regulable disponible bajo pedido.

Gobi 49 Wall Path

Part Number	CCT*	Watts	Delivered Lumens	Control	CRI	Finish
FA517065	2700	2,3	36	Non Dimmable	80	**01** White
						06 Grey
						12 Forest Green
						18 Deep Brown
FA517063	3000		39			**30** Black
						33 Anthracite
						56 Matt Stainless Steel

*2200K disponible bajo pedido

Gobi 49 Accesorios

Part Number		Description
F004Z0J0000		Encofrado.
F990C050000		Bloque de terminales IP68 con 2 vías y 2 polos. (Cable Ø4÷6,9mm). No se puede alojar en la caja para empotrar.

Gobi 49 Drivers

Part Number		Maximum number of luminaires per power supply.		Description
F990B34A000		Número máximo de luminarias por fuente de alimentación (220÷240 V). Estos datos deben ser comprobados teniendo en cuenta las condiciones específicas de instalación.	1	Transformador de doble función C.V. Vout 24Vdc 8W, Vin 220÷240V C.C. Iout 350mA: 8W, Vin 220÷240V IP 20 Clase II Selv No regulable.
***RF25748**			1	Transformador de doble función C.V. Vout 24Vdc 8W, Vin 220÷240V C.C. Iout 350mA: 8W, Vin 220÷240V IP 65 Clase II SELV IP65. No regulable.
RF25747			4	Transformador 24V 10W / 110-240V IP20 Clase II selv.
RF25757			4	Transformador 24V 10W / 110-240V IP67 Clase II selv.
RF25752			5	Transformador para instalación remota 24Vdc 20W / 220-240V IP67 Clase II selv.
F990B28A000			14	Transformador para instalación remota 24Vdc 50W / 220-240V IP67 Clase I selv.
F990B27A000			29	Transformador para instalación remota 24Vdc 70W / 220-240V IP67 Clase I selv.



Hyperion

Designed by FLOS Outdoor

Gama de apliques de pared con iluminación de escalones y fuente de luz LED, que se caracteriza por su reducido grosor y su forma rectangular. Se ofrece en dos tamaños.

Materiales: aluminio, policarbonato
Power: de 1,9W a 10W
Flujo Luminoso: de 57 lm a 428 lm - 2700K / 3000K - CRI 80 - IP65
Acabados: White, Grey, Forest Green, Deep Brown, Black, Anthracite



Medium



01 White | 06 Grey | 12 Forest Green | 18 Deep Brown | 30 Black | 33 Anthracite

HYPERION



Mid Power LED
230V - 10W

Mid Power LED
24V - 7,5W

HYPERION MINI



Low Power LED
24V - 1,9W

Descubre
Hyperion

How to specify

F	A	5	2	7	0	0	5	0	6
Part Number								Finish	



Hyperion 230V

Fuente LED incluida. Fuente de alimentación eléctrica 220-240 V ON/OFF. Dotada de una sección de cable de neopreno que sobresale 200 mm y kit con conectores crimpables y fundas termoretráctiles adhesivas que garantizan la estanqueidad de la conexión. Accesorios opcionales: reflector de aluminio satinado para aumentar el flujo luminoso; poste extruido de 500 mm de altura para la versión baliza. Placa de anclaje para empotrar con mortero que se debe pedir por separado.

Hyperion 230V

Part Number	CCT	Watts	Delivered Lumens	Version	Control	CRI	Finish
FA527005	2700	10	401	220-240V	Non Dimmable	80	**01** White **06** Grey **12** Forest Green **18** Deep Brown **30** Black **33** Anthracite
FA527003	3000		428				



Hyperion 24V

Fuente LED incluida. Fuente de alimentación eléctrica remota 24V dc que se debe pedir por separado. Dotada de una sección de cable de neopreno que sobresale 300 mm y kit con conectores crimpables y fundas termoretráctiles adhesivas que garantizan la estanqueidad de la conexión. Accesorios opcionales: reflector de aluminio satinado para aumentar el flujo luminoso; poste extruido de 500 mm de altura para la versión baliza. Placa de anclaje para empotrar con mortero que se debe pedir por separado. Intensidad regulable.

Hyperion

Part Number	CCT	Watts	Delivered Lumens	Version	Control	CRI	Finish
FA527015	2700	7,5	401	24Vdc	Dimmable	80	**01** White **06** Grey **12** Forest Green **18** Deep Brown **30** Black **33** Anthracite
FA527013	3000		428				



Hyperion Mini 24V

Fuente LED incluida. Se completa con pantalla reflectante. Fuente de alimentación eléctrica remota 24V dc que se debe pedir por separado. Caja de registro opcional que se debe pedir por separado (caja eléctrica de 3 módulos, modelo 503). Dotada de una sección de cable de neopreno que sobresale 250 mm y kit con conectores crimpables y fundas termoretráctiles adhesivas que garantizan la estanqueidad de la conexión. Intensidad regulable.

Hyperion Mini

Part Number	CCT	Watts	Delivered Lumens	Version	Control	CRI	Finish
FA1029600	2700	1,9	57	24Vdc	Dimmable	80	**01** White **06** Grey **12** Forest Green **18** Deep Brown **30** Black **33** Anthracite
FA1029500	3000		61				

Hyperion Accesorios

Part Number		Description
F990E00A000		Dispositivo de protección contra sobrecargas. 275 Vac. Corriente de descarga máxima 10KA (8/20µs). Corriente máxima de funcionamiento 5A. Apta para conexión en serie. IP66.
FA160	 +20% lm	Carter de aluminio satinado espesor 0,5 mm.
FA245	 **01** White **06** Grey **12** Forest Green **18** Deep Brown **30** Black **33** Anthracite	Uso del soporte extruido como baliza. Fijación directa mediante tacos o mediante placa de anclaje y tirafondos (accesorio opcional).
Hyperion **FA247**		Placa con tirafondos.
Hyperion Mini **F990H010000**		Caja de conexiones para empotrar 3 módulos (modelo 503)

Hyperion Drivers

Part Number		Maximum number of luminaires per power supply.			Description
			Hyperion	Hyperion Mini	
RF25747		Número máximo de luminarias por fuente de alimentación (220÷240 V). Estos datos deben ser comprobados teniendo en cuenta las condiciones específicas de instalación.	1	5	Transformador 24V 10W / 110-240V IP20 Clase II selv.
***RF25757**			1	5	Transformador 24V 10W / 110-240V IP67 Clase II selv.
RF25750			2	8	Transformador para instalación remota 24Vdc 17W / 110-240V (15W@110V) IP20 Clase II selv. Dimmable Push - Dimm o 1-10V
F990B21A000			2	8	Transformador 17W/110÷240V - 24Vdc (15W@110V) IP67 Clase II Selv.
RF26387.A			2	9	Transformador para instalación remota 24Vdc 20W / 110-240Vdc (15W@110V) IP67 Clase II selv. Dimmable Dali
RF25752			2	9	Transformador para instalación remota 24Vdc 20W / 220-240V IP67 Clase II selv.
F990B28A000			6	25	Transformador para instalación remota 24Vdc 50W / 220-240V IP67 Clase I selv.
F990B27A000			9	30	Transformador para instalación remota 24Vdc 70W / 220-240V IP67 Clase I selv.
F990B29A000			12	45	Transformador para instalación remota 24Vdc 100W / 220-240V IP67 Clase I selv.
Hyperion Mini **F990B34A000**				3	Transformador de doble función C.V. Vout 24Vdc 8W, Vin 220÷240V C.C. Iout 350mA: 8W, Vin 220÷240V IP 20 Clase II Selv No regulable.
Hyperion Mini **RF25748**				3	Transformador de doble función C.V. Vout 24Vdc 8W, Vin 220÷240V C.C. Iout 350mA: 8W, Vin 220÷240V IP 65 Clase II SELV IP65. No regulable.



IC Lights

Designed by Michael Anastassiades

Tallo de latón satinado. Y por encima, o por abajo, como en un número de equilibrismo, una esfera de vidrio que se proyecta hacia fuera en un delicado equilibrio. Con su aparente inestabilidad, pareciera que la esfera opalescente se va a deslizar en cualquier momento, como si formase parte del número de un malabarista en el que la esfera y la varilla mantienen el equilibrio como por arte de magia. Obra del diseñador chipriota Michael Anastassiades.

Materiales: piedra, acero inoxidable cepillado, vidrio soplado
Power: de 8W a 15W
Flujo Luminoso: de 564 lm a 1011 lm - 2700K / 3000K - IP65
Acabados: Deep Brown/Travertino Imperiale, Black/Black Lava, Burgundy Red/Black Lava, Brushed Stainless Steel/Occhio di Pernice, Brass Finish/Grey Lava



Diffuse



18 Deep Brown



30 Black



37 Burgundy Red



55 Brushed Stainless Steel



59 Brass Finish

Captain Flint Outdoor Floor - Stone bases



18 Deep Brown/
Travertino Imperiale



30 Black/
Black Lava



37 Burgundy Red/
Black Lava



55 Brushed Stainless Steel/
Occhio di Pernice



59 Brass Finish/
Grey Lava

IC LIGHTS WALL



LED
Max 8W / 15W

IC LIGHTS FLOOR

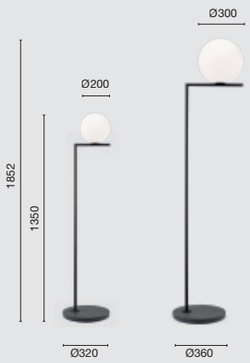

LED
Max 8W / 15W

Descubre
IC Lights

How to specify

F	0	1	2	H	0	0	C	0	3	0
Part Number									Finish	

IC Lights Wall



Fuente de luz no incluida. Luminaria de pared/techo con luz difusa. Estructura de acero inoxidable cepillado, pintada en las versiones de color. Difusor opalino de vidrio soplado.

IC Lights Wall 1

Part Number	CCT	Watts	Delivered Lumens	LED Lamp	Part Number LED Lamp	Finish
F012H00C0	2700	8	564	E14	**RF32290**	**18** Deep Brown
						30 Black
	3000				**RF32291**	**37** Burgundy Red
						55 Brushed Stainless Steel
						59 Brass Finish
						LED Lamp

IC Lights Wall 2

Part Number	CCT	Watts	Delivered Lumens	LED Lamp	Part Number LED Lamp	Finish
F012J00C0	2700	15	1011	E27	**RF32288**	**18** Deep Brown
						30 Black
	3000				**RF32289**	**37** Burgundy Red
						55 Brushed Stainless Steel
						59 Brass Finish
						LED Lamp

How to specify

F	0	1	2	A	0	1	C	0	1	8	.	A
Part Number									Finish			Variant

IC Lights Floor



Fuente luminosa excluida. Cable apto para uso en exteriores de 5 metros de longitud con clavija Schuko IP44. Interruptor que regula la intensidad con un pedal retroiluminado IP65 a lo largo del cable que garantiza las funciones de encendido y apagado (ON/OFF) y la regulación del flujo luminoso 30-100 % (con lámpara con LED regulable en intensidad).

IC Lights Floor 1

Part Number	CCT	Watts	Delivered Lumens	LED Lamp	Part Number LED Lamp	Finish	Variant
F012A01C0	2700	8	564	E14	**RF32290**	**18** Deep Brown	**A**
						30 Black	**A**
	3000				**RF32291**	**37** Burgundy Red	**A**
						55 Brushed Stainless Steel	**A**
						59 Brass Finish	**A**
						LED Lamp	

IC Lights Floor 2

Part Number	CCT	Watts	Delivered Lumens	LED Lamp	Part Number LED Lamp	Finish	Variant
F012B01C0	2700	15	1011	E27	**RF32288**	**18** Deep Brown	**A**
						30 Black	**A**
	3000				**RF32289**	**37** Burgundy Red	**A**
						55 Brushed Stainless Steel	**A**
						59 Brass Finish	**A**
						LED Lamp	



In Vitro

Designed by Philippe Stark

«Desde siempre, la bombilla se ha protegido con una esfera de vidrio. Hoy, esta esfera desaparece en favor de la luz. Es al mismo tiempo la idea poética y surrealista de la luz arquitectónica desmaterializada y el recuerdo del espacio ocupado por la luz.»

Materiales: Aluminio, vidrio de borosilicato
Power: de 2,5W a 13W
Flujo Luminoso: de 115 lm a 855 lm - 2700K / 3000K - CRI 80 - IP65/66
Acabados: Deep Brown, Terracotta, Anthracite



Flood



18 Deep Brown 25 Terracotta 33 Anthracite

IN VITRO UNPLUGGED

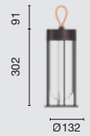

LED Edge Lighting
2,5W

IN VITRO WALL

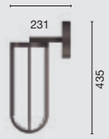

LED Edge Lighting
11W

IN VITRO CEILING



LED Edge Lighting
13W

IN VITRO SUSPENSION



LED Edge Lighting
13W

IN VITRO ROD

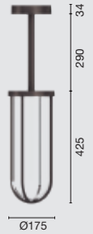

LED Edge Lighting
13W

IN VITRO BOLLARD

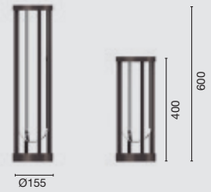

LED Edge Lighting
11W

Descubre In Vitro

How to specify

F 0 1 8 E 2 1 K 0 | 1 8

Part Number | Finish



In Vitro Unplugged

Versión portátil equipada con asa de transporte. Driver regulable 5/100÷240V/50-60Hz integrado en el cuerpo de la luminaria con sensor óptico táctil en el cabezal y con regulación de la intensidad luminosa en 4 niveles: 100%-50%-3%-OFF. Recargable a través de un cable Micro USB-C de 120 cm de longitud que garantiza una emisión continua de hasta 6 horas.

In Vitro Unplugged

Part Number	CCT	Watts	Delivered Lumens	Control	CRI	Finish
F018E21K0	2700	2,5	115	Touch Dim	80	● **18** Deep Brown ● **25** Terracotta ● **33** Anthracite
F018E31K0	3000		124			

In Vitro Wall



Soporte de pared. Fuente luminosa incluida. Alimentación eléctrica on/off o regulable 200/240V integrada.

In Vitro Wall

Part Number	CCT	Watts	Delivered Lumens	Control	CRI	Finish
F018B22A0	2700	11	667	Non Dimmable	80	● **18** Deep Brown ● **25** Terracotta ● **33** Anthracite
F018B32A0	3000		714			
F018B22B0	2700	11	667	1-10V	80	● **18** Deep Brown ● **25** Terracotta ● **33** Anthracite
F018B32B0	3000		714			
F018B22D0	2700	11	667	Dali	80	● **18** Deep Brown ● **25** Terracotta ● **33** Anthracite
F018B32D0	3000		714			

F 0 1 8 C 2 5 A 0 | 1 8

Part Number | Finish

In Vitro Ceiling



Fuente luminosa incluida. Soporte de techo. Alimentación eléctrica on/off o regulable 200/240V integrada.

In Vitro Ceiling

Part Number	CCT	Watts	Delivered Lumens	Control	CRI	Finish
F018C25A0	2700	13	799	Non Dimmable	80	● **18** Deep Brown ● **25** Terracotta ● **33** Anthracite
F018C35A0	3000		855			
F018C25B0	2700	13	799	1-10V	80	● **18** Deep Brown ● **25** Terracotta ● **33** Anthracite
F018C35B0	3000		855			
F018C25D0	2700	13	799	Dali	80	● **18** Deep Brown ● **25** Terracotta ● **33** Anthracite
F018C35D0	3000		855			

How to specify

F 0 1 8 D 2 5 A 0 | 1 8

Part Number | Finish



In Vitro Suspension

Suspensión. Fuente luminosa incluida. Alimentación eléctrica on/off o regulable 200/240V integrada al interno del soporte del techo del dispositivo. Longitud del cable de suspensión 1000 mm.

In Vitro Suspension

Part Number	CCT	Watts	Delivered Lumens	Control	CRI	Finish
F018D25A0	2700	13	799	Non Dimmable	80	**18** Deep Brown **25** Terracotta **33** Anthracite
F018D35A0	3000		855			
F018D25B0	2700	13	799	1-10V	80	**18** Deep Brown **25** Terracotta **33** Anthracite
F018D35B0	3000		855			
F018D25D0	2700	13	799	Dali	80	**18** Deep Brown **25** Terracotta **33** Anthracite
F018D35D0	3000		855			



In Vitro Rod

Instalación en suspensión rígida. La fuente lumínica está incluida. Alimentación eléctrica ON/OFF o regulable 220-240V está integrada en el interior de la base para el techo. Longitud 290 mm.

In Vitro Suspension

Part Number	CCT	Watts	Delivered Lumens	Control	CRI	Finish
F018F21A0	2700	13	799	Non Dimmable	80	**18** Deep Brown **25** Terracotta **33** Anthracite
F018F31A0	3000		855			
F018F21B0	2700	13	799	1-10V	80	**18** Deep Brown **25** Terracotta **33** Anthracite
F018F31B0	3000		855			
F018F21D0	2700	13	799	Dali	80	**18** Deep Brown **25** Terracotta **33** Anthracite
F018F31D0	3000		855			

How to specify

F 0 1 8 A 2 1 A 0 | 1 8

Part Number | Finish



In Vitro Bollard

Alimentación eléctrica on/off o regulable 220-240V integrada. El aparato se suministra con un conector estanco para la conexión a la red eléctrica. El aparato puede instalarse en cualquier suelo mediante tacos. Encofrado disponible como accesorio que puede encargar por separado para pavimentos de hormigón.

In Vitro Bollard 1 H 400 mm

Part Number	CCT	Watts	Delivered Lumens	Control	CRI	Finish
F018A21A0	2700	11	667	Non Dimmable	80	**18** Deep Brown **25** Terracotta **33** Anthracite
F018A31A0	3000		714			
F018A21B0	2700	11	667	1-10V	80	**18** Deep Brown **25** Terracotta **33** Anthracite
F018A31B0	3000		714			
F018A21D0	2700	11	667	Dali	80	**18** Deep Brown **25** Terracotta **33** Anthracite
F018A31D0	3000		714			

In Vitro Bollard 2 H 600 mm

Part Number	CCT	Watts	Delivered Lumens	Control	CRI	Finish
F018A22A0	2700	11	667	Non Dimmable	80	**18** Deep Brown **25** Terracotta **33** Anthracite
F018A32A0	3000		714			
F018A22B0	2700	11	667	1-10V	80	**18** Deep Brown **25** Terracotta **33** Anthracite
F018A32B0	3000		714			
F018A22D0	2700	11	667	Dali	80	**18** Deep Brown **25** Terracotta **33** Anthracite
F018A32D0	3000		714			

In Vitro Bollard Accessories

Part Number		Description
F990E00A000		Dispositivo de protección contra sobrecargas. 275 Vac. Corriente de descarga máxima 10KA (8/20us). Corriente máxima de funcionamiento 5A. Apta para conexión en serie. IP66.
F990C00A000		Bloque de terminales IP68 H2O Stop anticondensación con 2 vías y 4 polos.
F018Z000000		Encofrado para instalación en suelo.



Landlord

Designed by Piero Lissoni

Landlord es el señor de la tierra y de la luz… y si eres una flor, un árbol o un simple animal bípedo o cuadrúpedo, tendrás que pedir permiso a Landlord para atravesar la noche y salir indemne.

Materiales: Spot: aluminio y cristal / Soft: aluminio y difusor opalino de PMMA / Ground: anillo de acero inoxidable 316L y cuerpo de aluminio anodizado
Power: de 2,3W a 7,2W
Flujo Luminoso: de 121 lm a 539 lm - 2700K / 3000K - CRI 80 - IP66 - IP65 Landlord Soft
Acabados: White, Grey, Forest Green, Deep Brown, Black, Anthracite, Matt Stainless Steel (solo versión de suelo)





LANDLORD SPOT Ø40, Ø50 + WALL BASE



Power LED 2,3W

Power LED 3,4W / 7,2W

LANDLORD SPOT Ø40, Ø50 + POLE



Power LED 2,3W / 3,4W / 7,2W

LANDLORD SOFT + POLE

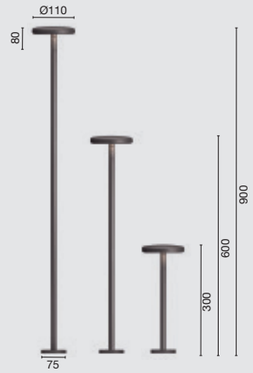

Power LED 5W

LANDLORD GROUND UP Ø49 / Ø64

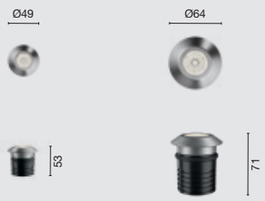

Power LED 2,3W

Power LED 3,4W

LANDLORD GROUND PATH Ø49 / Ø64



Power LED 2,3W

Power LED 3,4W

Descubre Landlord

How to specify

F	0	0	4	D	2	1	A	0	1	8
Part Number									Finish	



Landlord Spot

Cabezal orientable del foco para instalación en postes de suelo o en bases de mampostería. Los postes y la base se tienen que pedir como accesorios independientes. Los cabezales están dotados de un casquillo desmontable para introducir la lente flood o honeycomb (que se tienen que pedir como accesorios independientes). Alimentación eléctrica remota de 24V que se tiene que pedir por separado. Cada cabezal incluye un segmento de 2000 mm de cable saliente y un kit de cableado.

Landlord Spot Ø40

Part Number	CCT*	Watts	Delivered Lumens	Optic	Control	CRI	Finish
F004D21A0	2700	2,3	130	Spot	PWM Dimmable	80	**01** White **06** Grey **12** Forest Green **18** Deep Brown **30** Black **33** Anthracite
F004D31A0	3000		135				
F004D22A0	2700	2,3	122	Medium			
F004D32A0	3000		127				

*2200K disponible bajo pedido

Landlord Spot Ø50

Part Number	CCT*	Watts	Delivered Lumens	Optic	Control	CRI	Finish
F004E21A0	2700	3,4	135	Narrow Spot	PWM Dimmable	80	**01** White **06** Grey **12** Forest Green **18** Deep Brown **30** Black **33** Anthracite
F004E31A0	3000		140				
F004E23A0	2700	7,2	525	Spot			
F004E33A0	3000		536				
F004E24A0	2700	7,2	528	Medium			
F004E34A0	3000		539				
F004E25A0	2700	7,2	520	Flood			
F004E35A0	3000		530				
F004E26A0	2700	7,2	474	Wide Flood			
F004E36A0	3000		483				

*2200K disponible bajo pedido

Landlord Spot Ø50 Zoom

Part Number	CCT*	Watts	Delivered Lumens	Optic	Control	CRI	Finish
F004E2ZA0	2700	7,2	383-343	Zoom (Spot - Flood)	PWM Dimmable	80	**01** White **06** Grey **12** Forest Green **18** Deep Brown **30** Black **33** Anthracite
F004E3ZA0	3000		391-350				

*2200K disponible bajo pedido

Landlord Soft



Cabezal orientable 360° en el eje horizontal y 20° en el eje vertical para la instalación en postes de suelo. Los postes se tienen que pedir como accesorios independientes. Alimentación eléctrica remota de 24V que se tiene que pedir por separado. Cada cabezal incluye un segmento de 2000 mm de cable saliente y un kit de cableado.

Landlord Soft

Part Number	CCT*	Watts	Delivered Lumens	Control	CRI	Finish
F004C20A0	2700	5	242	PWM Dimmable	80	**01** White **06** Grey **12** Forest Green **18** Deep Brown **30** Black **33** Anthracite
F004C30A0	3000		252			

*2200K disponible bajo pedido

Landlord Spot / Soft: Cabeza + Accesorio Poste

Part Number			Height	Finish
F004Z0100	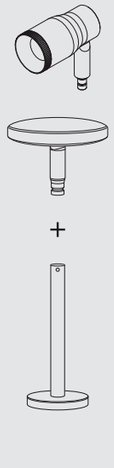		300	**01** White **06** Grey **12** Forest Green **18** Deep Brown **30** Black **33** Anthracite
F004Z0200			600	**01** White **06** Grey **12** Forest Green **18** Deep Brown **30** Black **33** Anthracite
F004Z0300			900	**01** White **06** Grey **12** Forest Green **18** Deep Brown **30** Black **33** Anthracite

Landlord Spot Accessorios

Part Number		Description	Finish
F004Z0400		Base en mampostería.	**01** White **06** Grey **12** Forest Green **18** Deep Brown **30** Black **33** Anthracite
Landlord Spot / Soft **F004Z060000**		Estaca. Para montarse sobre postes con base.	
Spot Ø40: **F004Z0B0000** Spot Ø50: **F004Z0L0000**		Honeycomb	
Spot Ø40: **F004Z0C0000** Spot Ø50: **F004Z0H0000**		Flood lens.	
F004Z070000		Correa para árbol. Accesorio para instalación del foco directamente en la rama de un árbol, desde ø30 mm hasta ø100 mm. Acabado Deep Brown.	
F990C010000		Bloque de terminales IP68 H2O Stop anticondensación con 3/4 vías y 4 polos. (Cable ø5,5÷12 mm).	
F990C00A000		Bloque de terminales IP68 H2O Stop anticondensación con 2 vías y 4 polos. (Cable ø5,5÷12 mm).	

How to specify

F 0 0 4 A 2 1 A 0 — Part Number
5 6 — Finish
0 1 — Honeycomb



Landlord Ground Up

Alimentación eléctrica remota de 24V que se tiene que pedir por separado. Precisa caja para la instalación, que se tiene que pedir por separado.

Landlord Ground Up

Part Number	Ø	CCT*	Watts	Optic	Delivered Lumens	Control	CRI	Finish	Honeycomb
F004A21A0	49	2700	2,3	Spot	121	Non Dimmable	80	● 56 Matt Stainless Steel	
F004A31A0		3000			125				
F004A21H0		2700			121	PWM Dimmable			
F004A31H0		3000			125				
F004A26A0		2700			86	Non Dimmable with honeycomb			01
F004A36A0		3000			90				
F004A22A0	49	2700	2,3	Medium	96	Non Dimmable	80	● 56 Matt Stainless Steel	
F004A32A0		3000			100				
F004A22H0		2700			96	PWM Dimmable			
F004A32H0		3000			100				
F004A27A0		2700			48	Non Dimmable with honeycomb			02
F004A37A0		3000			50				
F004B21A0	64	2700	3,4	Spot	183	Non Dimmable	80	● 56 Matt Stainless Steel	
F004B31A0		3000			189				
F004B21H0		2700			183	PWM Dimmable			
F004B31H0		3000			189				
F004B26A0		2700			115	Non Dimmable with honeycomb			01
F004B36A0		3000			120				
F004B22A0	64	2700	3,4	Medium	164	Non Dimmable	80	● 56 Matt Stainless Steel	
F004B32A0		3000			170				
F004B22H0		2700			164	PWM Dimmable			
F004B32H0		3000			170				
F004B27A0		2700			95	Non Dimmable with honeycomb			02
F004B37A0		3000			99				

*2200K disponible bajo pedido

How to specify

F 0 0 4 A 2 3 A 0 — Part Number
5 6 — Finish



Landlord Ground Path

Alimentación eléctrica remota de 24V que se tiene que pedir por separado. Precisa caja para la instalación, que se tiene que pedir por separado.

Landlord Ground Path 1 Beam

Part Number	Ø	CCT*	Watts	Delivered Lumens	Control	CRI	Finish
F004A23A0	49	2700	2,3	8	Non Dimmable	80	● 56 Matt Stainless Steel
F004A33A0		3000		9			
F004A23H0	49	2700		8	PWM Dimmable		
F004A33H0		3000		9			
F004B23A0	64	2700	3,4	11	Non Dimmable	80	● 56 Matt Stainless Steel
F004B33A0		3000		12			
F004B23H0	64	2700		11	PWM Dimmable		
F004B33H0		3000		12			

Landlord Ground Path 2 Beams

Part Number	Ø	CCT*	Watts	Delivered Lumens	Control	CRI	Finish
F004A24A0	49	2700	2,3	16	Non Dimmable	80	● 56 Matt Stainless Steel
F004A34A0		3000		17			
F004A24H0	49	2700		16	PWM Dimmable		
F004A34H0		3000		17			
F004B24A0	64	2700	3,4	22	Non Dimmable	80	● 56 Matt Stainless Steel
F004B34A0		3000		23			
F004B24H0	64	2700		22	PWM Dimmable		
F004B34H0		3000		23			

Landlord Ground Path 4 Beams

Part Number	Ø	CCT*	Watts	Delivered Lumens	Control	CRI	Finish
F004A25A0	49	2700	2,3	32	Non Dimmable	80	● 56 Matt Stainless Steel
F004A35A0		3000		34			
F004A25H0	49	2700		32	PWM Dimmable		
F004A35H0		3000		34			
F004B25A0	64	2700	3,4	44	Non Dimmable	80	● 56 Matt Stainless Steel
F004B35A0		3000		46			
F004B25H0	64	2700		44	PWM Dimmable		
F004B35H0		3000		46			

*2200K disponible bajo pedido

Landlord Ground Accessories

Part Number		Description
Landlord Ground Ø49 **F004Z0J0000**		Encofrado
Landlord Ground Ø64 **F004Z0K0000**		Encofrado

Landlord Accessories

Part Number		Description
F990C050000		Bloque de terminales IP68 con 2 vías y 2 polos. (Cable Ø4÷6,9mm). No se puede alojar en la caja para empotrar.

Landlord Power Supply Dimmable

Part Number		Maximum number of luminaires per power supply.							Description
			Spot Ø40	Spot Ø50		Soft	Ground Ø49	Ground Ø64	
				Spot	Med				
Dali Version (Soft) **RF26387.A**		Número máximo de luminarias por fuente de alimentación (220÷240 V). Estos datos deben ser comprobados teniendo en cuenta las condiciones especificas de instalación.				3			Transformador para instalación remota 24Vdc 20W / 110-240Vdc (15W@110V) IP67 Clase II selv.
35W **F990B02A000**			13	7	3	5	13	7	Fuente de alimentación 24V PWM con interfaz de control 1-10V / IP67 Clase II. Vin 120-270 Vac.
70W **F990B04A000**			28	17	7	5	28	17	
35W **F990B03A000**			13	7	3	5	13	7	Power supply 24V PWM with DALI control interface IP67 Class II. Vin 120-270 Vac.
70W **F990B05A000**			28	17	7	12	28	17	
35W **F990B16A000**			13	7	3	12	13	7	Power supply 24V PWM with PUSH control interface IP67 Class II. Vin 120-270 Vac.
70W **F990B17A000**			28	17	7	12	28	17	
F990B00A000		Control interface 24V PWM - 1-10V IP67 Class III. Vin 24Vdc 120W (Power supply not included).							
F990B01A000		Control interface 24V PWM Dali IP67 Class III. Vin 24Vdc 120 120W (Power supply not included).							
F990B18A000		Control interface 24V PWM Push IP67 Class III. Vin 24Vdc 120W (Power supply not included).							

Landlord Power Supply Non Dimmable

Part Number		Maximum number of luminaires per power supply.							Description
			Spot Ø40	Spot Ø50		Soft	Ground Ø49	Ground Ø64	
				Spot	Med				
F990B34A000		Número máximo de luminarias por fuente de alimentación (220÷240 V). Estos datos deben ser comprobados teniendo en cuenta las condiciones especificas de instalación.	3	1	1	1	2	1	Transformador de doble función C.V. Vout 24Vdc 8W, Vin 220÷240V C.C. Iout 350mA: 8W, Vin 220÷240V IP 20 Clase II Selv No regulable.
RF25748			3	1	1	1	2	1	Transformador de doble función C.V. Vout 24Vdc 8W, Vin 220÷240V C.C. Iout 350mA: 8W, Vin 220÷240V IP 65 Clase II SELV IP65. No regulable.
RF25747			4	3	1	1	3	3	Transformador 24V 10W / 110-240V IP20 Clase II selv.
RF25757			4	3	1	1	3	3	Transformador 24V 10W / 110-240V IP67 Clase II selv.
F990B23AZ00			12	7	3	3	9	7	Transformador para instalación remota 24Vdc 20W / 220-240V IP67 Clase II selv.
F990B28A000			17	9	6	6	14	9	Transformador para instalación remota 24Vdc 50W / 220-240V IP67 Clase I selv.
F990B27A000			27	17	9	9	29	17	Transformador para instalación remota 24Vdc 70W / 220-240V IP67 Clase I selv.



Descubre
Last Order

Last Order

Designed by Michael Anastassiades

Last Order es la evolución de la lámpara de mesa originariamente diseñada para el comedor del legendario restaurante Four Seasons de Nueva York.

Materiales: cristal, latón, policarbonato
Power: 2,5W
Flujo luminoso: 87 lm 2700K - CRI 90 - IP55
Acabados: Matte Green, Polish Inox



Flood



39 Matte Green



56 Polish Inox

LAST ORDER FLUTED
OUTDOOR



Power LED
2,5W

How to specify

F	3	6	9	4	0	3	9
Part Number						Finish	



Last Order

Last Order de Flos está diseñada por M. Anastassiades. Es una lámpara de mesa recargable que difumina la luz a través de una base de cristal sólida transparente cuya forma hace referencia a la tipología arquitectónica de una columna antigua. La cubierta superior está disponible dos acabados de color y metales: acero inoxidable o revestimiento opalino verde. Equipada con un sensor táctil para encenderla, apagarla y regular la intensidad luminosa. Recargable mediante USB-C

Last Order Fluted Outdoor

Part Number	CCT	Watts	Delivered Lumens	Control	CRI	Finish
F36940	2700	2,5	200	Dimmer included	90	**39** Matte Green **56** Polish Inox



Descubre
Mayday

Mayday

Designed by Konstantin Grcic

Una lámpara de mesa versátil y contemporánea, obra del diseñador Konstantin Grcic. Mayday fusiona con brillantez la sofisticación con la practicidad.

Material: Polipropileno sostenible
Power: Max. 10W
Fuente de luz: E14 - 220-240V
Acabados: Black, Leaf Green, Mustard Yellow

Diffuse

Black

Leaf Green

Mustard Yellow

MAYDAY



Power LED
Max 10W

How to specify

F 0 3 8 A A A A 0 Z Z + R F 3 2 2 9 0

Part Number

Part Number LED Lamp



Mayday

Casquillo para la bombilla E14, fuente lumínica no incluida.
Alimentación eléctrica 220-240V ON/OFF. Interruptor IP65 en el asa de la luminaria. Dispone de cable de 6 metros de longitud para exteriores y de enchufe Schuko IP44.

Mayday

Part Number	Finish	Watts	Delivered Lumens	CCT	Part Number LED Lamp
F038AAAA0ZZ	Black	Max 10	815	2700	**RF32290 -** E14 - 230V T28.
F038AACA0ZZ	Leaf Green			3000	**RF32291 -** E14 - 230V T28.
F038AABA0ZZ	Mustard Yellow				LED Lamp



Mile

Designed by Antonio Citterio

La razón de ser del proyecto «Mile» es reducir el tamaño de la pieza a la vez que se obtiene el mejor rendimiento óptico posible. Este trabajo tuvo en cuenta muchos aspectos: minimización, alto rendimiento y calidad constante en un «objeto perfecto», cuando todas las superficies en el exterior están en el mismo plano. El resultado final es fruto de un equilibrio refinado que se ha logrado mediante la optimización de cada elemento.

Materiales: Aluminio, policarbonato
Power: de 4,9W a 11W
Flujo luminoso: de 100 lm a 759 lm - 2700K / 3000K - CRI 80 - IP65
Acabados: Primer (sólo para las versiones Wall, Path y Ceiling), White, Grey, Forest Green, Deep Brown, Black, Anthracite





MILE PATH



Mid Power LED
4,9W

MILE WALL



Mid Power LED
4,9W / 8,1W

MILE CEILING



Mid Power LED
11W

MILE RECESSED



Mid Power LED
11W

MILE BOLLARD
mono / double

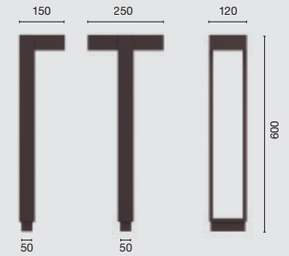

Mid Power LED
4,9W / 9,8W

Descubre Mile

How to specify

F 0 1 5 L 2 0 A 0 | 3 3

Part Number | Finish



Mile Path

Fuente luminosa Led incluida. Alimentación eléctrica ON/OFF 220-240V integrada . Equipado con doble prensacable para conexiones de entrada-salida. Soporte de fijación incluido.

Mile Path

Part Number	CCT*	Watts	Delivered Lumens	Control	CRI	Finish
F015L20A0	2700	4,9	100	Non Dimmable	80	◯ **00** Primer **01** White **06** Grey **12** Forest Green **18** Deep Brown **30** Black **33** Anthracite
F015L30A0	3000		104			

*2200K disponible bajo pedido





Mile Wall

Fuente luminosa Led incluida. Alimentación eléctrica ON/OFF 220-240V integrada . Equipado con doble prensacable para conexiones de entrada-salida. Soporte de fijación incluido.

Mile Wall Asymmetric Up

Part Number	CCT*	Watts	Delivered Lumens	Control	CRI	Finish
F015A21A0	2700	4,9	283	Non Dimmable	80	◯ **00** Primer **01** White **06** Grey **12** Forest Green **18** Deep Brown **30** Black **33** Anthracite
F015A31A0	3000		294			

Mile Wall Washer Down

Part Number	CCT*	Watts	Delivered Lumens	Control	CRI	Finish
F015B22A0	2700	4,9	291	Non Dimmable	80	◯ **00** Primer **01** White **06** Grey **12** Forest Green **18** Deep Brown **30** Black **33** Anthracite
F015B32A0	3000		303			

Mile Wall Washer Up & Down

Part Number	CCT*	Watts	Delivered Lumens	Control	CRI	Finish
F015B23A0	2700	8,1	2x291	Non Dimmable	80	◯ **00** Primer **01** White **06** Grey **12** Forest Green **18** Deep Brown **30** Black **33** Anthracite
F015B33A0	3000		2x303			

Mile Wall Washer Down + Asymmetric Up

Part Number	CCT*	Watts	Delivered Lumens	Control	CRI	Finish
F015C24A0	2700	8,1	291 + 283	Non Dimmable	80	◯ **00** Primer **01** White **06** Grey **12** Forest Green **18** Deep Brown **30** Black **33** Anthracite
F015C34A0	3000		303 + 294			

*2200K disponible bajo pedido

F 0 3 0 A 2 1 A 0 | 3 3

Part Number | Finish



Mile Ceiling

Fuente de luz LED incluida. Alimentación eléctrica integrada 220-240V ON/OFF y regulable 1-10V y DALI. Equipado con pasacables doble para la conexión de entrada y salida. Soporte de fijación incluido.

Mile Ceiling

Part Number	CCT*	Watts	Delivered Lumens	Optic	Control	CRI	Finish
F030A21A0	2700	11	736	Spot	Non Dimmable	80	◯ **00** Primer **01** White **06** Grey **12** Forest Green **18** Deep Brown **30** Black **33** Anthracite
F030A31A0	3000		759				
F030A22A0	2700		738	Medium		80	
F030A32A0	3000		761				
F030A23A0	2700		702	Flood		80	
F030A33A0	3000		725				
F030A21B0	2700	11	736	Spot	1-10V	80	◯ **00** Primer **01** White **06** Grey **12** Forest Green **18** Deep Brown **30** Black **33** Anthracite
F030A31B0	3000		759				
F030A22B0	2700		738	Medium		80	
F030A32B0	3000		761				
F030A23B0	2700		702	Flood		80	
F030A33B0	3000		725				
F030A21D0	2700	11	736	Spot	Dali	80	◯ **00** Primer **01** White **06** Grey **12** Forest Green **18** Deep Brown **30** Black **33** Anthracite
F030A31D0	3000		759				
F030A22D0	2700		738	Medium		80	
F030A32D0	3000		761				
F030A23D0	2700		702	Flood		80	
F030A33D0	3000		725				

*2200K disponible bajo pedido

Mile Ceiling Accesorios

Part Number	Non Dimmable versions	Description
F990C00A000		Bloque de terminales IP68 H2O Stop anticondensación con 2 vías y 4 polos.
F990C010000		Bloque de terminales IP68 H2O Stop anticondensación con 3/4 vías y 4 polos. (Cable ø5,5÷12 mm).
Part Number	**Dimmable versions**	**Description**
F990C080000		Kit de conectores de 5 polos enchufe volante + enchufe UE IP68.
F990C030000		Caja de derivación de 5 polos y 4 vías IP68 (cables de 6-14 mm).

F 0 3 0 B 2 1 B 0 | 3 3

Part Number | Finish



Mile Recessed

Fuente de luz LED incluida. Alimentación eléctrica integrada 220-240V ON/OFF y regulable 1-10V o DALI. Equipado con salida de cable de neopreno y doble pasacables para la conexión de entrada y salida. Resortes de montaje en el techo incluidos. El encofrado para techo de ladrillos se ha de pedir por separado.

Mile Recessed

Part Number	CCT*	Watts	Delivered Lumens	Optic	Control	CRI	Finish
F030B21A0	2700	11	736	Spot	Non Dimmable	80	**00** Primer
F030B31A0	3000		759				**01** White
F030B22A0	2700		738	Medium			**06** Grey
F030B32A0	3000		761				**12** Forest Green
F030B23A0	2700		702	Flood			**18** Deep Brown
F030B33A0	3000		725				**30** Black
							33 Anthracite
F030B21B0	2700	11	736	Spot	1-10V	80	**00** Primer
F030B31B0	3000		759				**01** White
F030B22B0	2700		738	Medium			**06** Grey
F030B32B0	3000		761				**12** Forest Green
F030B23B0	2700		702	Flood			**18** Deep Brown
F030B33B0	3000		725				**30** Black
							33 Anthracite
F030B21D0	2700	11	736	Spot	Dali	80	**00** Primer
F030B31D0	3000		759				**01** White
F030B22D0	2700		738	Medium			**06** Grey
F030B32D0	3000		761				**12** Forest Green
F030B23D0	2700		702	Flood			**18** Deep Brown
F030B33D0	3000		725				**30** Black
							33 Anthracite

*2200K disponible bajo pedido

Mile Recessed Accesorios

Part Number		Description
F030Z010000		Caja de metal para instalación en techos de cemento.
Part Number	Non Dimmable versions	Description
F990C00A000		Bloque de terminales IP68 H2O Stop anticondensación con 2 vías y 4 polos.
F990C010000		Bloque de terminales IP68 H2O Stop anticondensación con 3/4 vías y 4 polos. (Cable ø5,5÷12 mm).
Part Number	Dimmable versions	Description
F990C080000		Kit de conectores de 5 polos enchufe volante + enchufe UE IP68.
F990C030000		Caja de derivación de 5 polos y 4 vías IP68 (cables de 6-14 mm).

F 0 1 5 G 2 1 A 0 | 3 3

Part Number | Finish



Mile Bollard 600

Fuente luminosa Led incluida. Alimentación eléctrica ON/OFF 220-240V integrada . Equipado con un fragmento de cable en neopreno y un sistema con junta IP68 H2O Stop anticondensación de 2 vías. El dispositivo puede instalarse en cualquier tipo de pavimento por medio de tacos. Placa de anclaje para instalaciones en pavimentación.

Mile Bollard 600 Mono

Part Number	CCT*	Watts	Delivered Lumens	Control	CRI	Finish
F015G21A0	2700	4,9	283	Non Dimmable	80	**00** Primer
F015G31A0	3000		294			**01** White
						06 Grey
						12 Forest Green
						18 Deep Brown
						30 Black
						33 Anthracite

Mile Bollard 600 Double

Part Number	CCT*	Watts	Delivered Lumens	Control	CRI	Finish
F015G22A0	2700	9,8	2x283	Non Dimmable	80	**00** Primer
F015G32A0	3000		2x294			**01** White
						06 Grey
						12 Forest Green
						18 Deep Brown
						30 Black
						33 Anthracite

*2200K disponible bajo pedido

Mile Bollard Accessorios

Part Number	Non Dimmable versions	Description
F015Z000000		Placa con tirafondos.
F990E00A000		Dispositivo de protección contra sobrecargas. 275 Vac. Corriente de descarga máxima 10KA (8/20us). Corriente máxima de funcionamiento 5A. Apta para conexión en serie. IP66.



My Way

Designed by Piero Lissoni

Toda luz es una luz, pero a veces la luz elige su propio camino; en pocas palabras, sigue su rumbo.

Materiales: aluminio, difusor de policarbonato
Power: de 5W a 13W
Flujo luminoso: de 188 lm a 777 lm - 2700K / 3000K - CRI 80 - IP65
Acabados: White, Grey, Forest Green, Deep Brown, Black, Anthracite



Asymmetric

01 White



06 Grey



12 Forest Green



18 Deep Brown



30 Black



33 Anthracite

MY WAY
110 x 100



Mid Power LED
5W

MY WAY
110 x 200



Mid Power LED
13W

MY WAY
210 x 200



Mid Power LED
13W

Descubre My Way

How to specify

F	4	3	5	0	0	0	6	-	3	1	0
Part Number						Finish			Control Variant		



My Way 110 x 100

Fuente de alimentación de 110/240V integrada. Dotada de una sección de cable de neopreno que sobresale de 120 mm y de un sistema de conexión con un cable IP67.
Versión con regulación de intensidad bajo pedido.

My Way 110 x 100

Part Number	CCT	Watts	Delivery Lumens	Control	CRI	Finish
F43500	2700	5	188	Non Dimmable	80	**01** White **06** Grey **12** Forest Green **18** Deep Brown **30** Black **33** Anthracite
F43510	3000		211			



My Way 110 x 200

Fuente de alimentación de 220/240V integrada. Dotada de una sección de cable de neopreno que sobresale de 120 mm y de un sistema de conexión con un cable IP67.

My Way 110 x 200

Part Number	CCT	Watts	Delivery Lumens	Control	CRI	Finish	Control Variant
F43530	2700	13	657	Non Dimmable	80	**01** White **06** Grey **12** Forest Green **18** Deep Brown **30** Black **33** Anthracite	
F43540	3000		763				
F43530	2700	13	657	1-10V	80	**01** White **06** Grey **12** Forest Green **18** Deep Brown **30** Black **33** Anthracite	**310**
F43540	3000		763				
F43530	2700	13	657	Dali	80	**01** White **06** Grey **12** Forest Green **18** Deep Brown **30** Black **33** Anthracite	**300**
F43540	3000		763				

How to specify

F	4	3	5	6	0	0	6	-	3	1	0
Part Number						Finish			Control Variant		



My Way 210 x 200

Fuente de alimentación de 220/240V integrada. Dotada de un prensacables doble de material plástico para secciones de cables de 7,5<ø<9,5 mm.

My Way 210 x 200

Part Number	CCT	Watts	Delivery Lumens	Control	CRI	Finish	Control Variant
F43560	2700	13	669	Non Dimmable	80	**01** White **06** Grey **12** Forest Green **18** Deep Brown **30** Black **33** Anthracite	
F43570	3000		777				
F43560	2700	13	669	1-10V	80	**01** White **06** Grey **12** Forest Green **18** Deep Brown **30** Black **33** Anthracite	**310**
F43570	3000		777				
F43560	2700	13	669	Dali	80	**01** White **06** Grey **12** Forest Green **18** Deep Brown **30** Black **33** Anthracite	**300**
F43570	3000		777				

My Way Accesorios

Part Number		Description
F990E00A000		Dispositivo de protección contra sobrecargas. 275 Vac. Corriente de descarga máxima 10KA (8/20us). Corriente máxima de funcionamiento 5A. Apta para conexión en serie. IP66.
F990C00A000		Bloque de terminales IP68 H2O Stop anticondensación con 2 vías y 4 polos. (Cable ø5,5÷12 mm).
My Way 110 x 100 **F4301000**		Encofrado.
My Way 110 x 200 **F4302000**		Encofrado.
My Way 210 x 200 **F4303000**		Encofrado.



Pointbreak

Designed by Piero Lissoni

Todas estas lámparas comparten lo que creo que es una característica muy importante: la forma en que manejan y mueven la luz sobre las superficies es extremadamente especial y delicada. La presencia de la luz es casi imperceptible. Son objetos que crean luz, un poco como una vela. Cuando se enciende una vela, tiene un cierto efecto sensual en su entorno. Estas lámparas desempeñan la misma función.

Materiales Bollard: aluminio, difusor de policarbonato
Materiales Wall: aluminio, vidrio
Power: de 2,1W a 12W
Flujo luminoso: de 101 lm a 2x367 lm - 2700K / 3000K - CRI 80 - IP65
Acabados: White, Grey, Forest Green, Deep Brown, Black, Anthracite





POINTBREAK BOLLARD

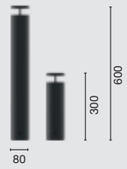

Power LED
5,6W

POINTBREAK BALISAGE
80 / 40



Power LED
5,6W

POINTBREAK WALL 0
DOWN / UP&DOWN



Power LED
Down
2,1W
Up & Down
3,1W

POINTBREAK WALL 1
DOWN / UP&DOWN



Power LED
Down
5,6W
Up & Down
12W

POINTBREAK CEILING 0



Power LED
2,1W

POINTBREAK CEILING 1



Power LED
5,6W

Descubre
Pointbreak

How to specify

F	0	2	3	K	2	1	A	0	3	0
Part Number									Finish	



Pointbreak Ceiling

Pointbreak Ceiling 0
Fuente de luz LED incluida. Fuente de alimentación integrada de 220-240V ON/OFF. Equipado con pasacables IP65 de goma y terminales de conexión rápida de 2 polos.

Pointbreak Ceiling 1
Fuente de luz LED incluida. Fuente de alimentación integrada de 220-240V ON/OFF. Equipado con pasacables doble para la conexión de entrada y salida.

Pointbreak Ceiling 0

Part Number	CCT*	Watts	Delivered Lumens	Optic	Control	CRI	Finish
F023K21A0	2700	2,1	101	Spot	Non Dimmable	80	**01** White **06** Grey **12** Forest Green **18** Deep Brown **30** Black **33** Anthracite
F023K31A0	3000		104				
F023K22A0	2700		102	Medium			
F023K32A0	3000		106				
F023K23A0	2700		101	Flood			
F023K33A0	3000		104				

Pointbreak Ceiling 1

Part Number	CCT*	Watts	Delivered Lumens	Optic	Control	CRI	Finish
F023L21A0	2700	5,5	319	Spot	Non Dimmable	80	**01** White **06** Grey **12** Forest Green **18** Deep Brown **30** Black **33** Anthracite
F023L31A0	3000		335				
F023L22A0	2700		350	Medium			
F023L32A0	3000		367				
F023L23A0	2700		311	Flood			
F023L33A0	3000		325				

*2200K disponible bajo pedido



Pointbreak Wall

Pointbreak Wall 0
Fuente de luz LED incluida. Fuente de alimentación integrada de 220-240V ON/OFF. Equipado con pasacables IP65 de goma y terminales de conexión rápida de 2 polos. Versión mono emisión hacia arriba, disponible bajo pedido.

Pointbreak Wall 1
Fuente de luz LED incluida. Fuente de alimentación integrada de 220-240V ON/OFF. Equipado con pasacables doble para la conexión de entrada y salida. Versión mono emisión hacia arriba, disponible bajo pedido.

Pointbreak Wall 0 Down

Part Number	CCT*	Watts	Delivered Lumens	Optic	Control	CRI	Finish
F023G2JA0	2700	2,1	101	Spot	Non Dimmable	80	**01** White **06** Grey **12** Forest Green **18** Deep Brown **30** Black **33** Anthracite
F023G3JA0	3000		104				
F023G2KA0	2700		102	Medium			
F023G3KA0	3000		106				
F023G2LA0	2700		101	Flood			
F023G3LA0	3000		104				

*2200K disponible bajo pedido

Pointbreak Wall 0 Up&Down

Part Number	CCT*	Watts	Delivered Lumens	Optic	Control	CRI	Finish
F023G25A0	2700	3,1	2x101	Spot	Non Dimmable	80	**01** White **06** Grey **12** Forest Green **18** Deep Brown **30** Black **33** Anthracite
F023G35A0	3000		2x104				
F023G26A0	2700		2x102	Medium			
F023G36A0	3000		2x106				
F023G27A0	2700		2x101	Flood			
F023G37A0	3000		2x104				

Pointbreak Wall 1 Down

Part Number	CCT*	Watts	Delivered Lumens	Optic	Control	CRI	Finish
F023H21A0	2700	5,5	319	Spot	Non Dimmable	80	**01** White **06** Grey **12** Forest Green **18** Deep Brown **30** Black **33** Anthracite
F023H31A0	3000		335				
F023H22A0	2700		350	Medium			
F023H32A0	3000		367				
F023H23A0	2700		311	Flood			
F023H33A0	3000		325				

Pointbreak Wall 1 Up&Down

Part Number	CCT*	Watts	Delivered Lumens	Optic	Control	CRI	Finish
F023H25A0	2700	12	2x319	Spot	Non Dimmable	80	**01** White **06** Grey **12** Forest Green **18** Deep Brown **30** Black **33** Anthracite
F023H35A0	3000		2x335				
F023H26A0	2700		2x350	Medium			
F023H36A0	3000		2x367				
F023H27A0	2700		2x311	Flood			
F023H37A0	3000		2x325				
F023H25B0	2700	12	2x319	Spot	1-10V	80	**01** White **06** Grey **12** Forest Green **18** Deep Brown **30** Black **33** Anthracite
F023H35B0	3000		2x335				
F023H26B0	2700		2x350	Medium			
F023H36B0	3000		2x367				
F023H27B0	2700		2x311	Flood			
F023H37B0	3000		2x325				
F023H25D0	2700	12	2x319	Spot	Dali	80	**01** White **06** Grey **12** Forest Green **18** Deep Brown **30** Black **33** Anthracite
F023H35D0	3000		2x335				
F023H26D0	2700		2x350	Medium			
F023H36D0	3000		2x367				
F023H27D0	2700		2x311	Flood			
F023H37D0	3000		2x325				

*2200K disponible bajo pedido

How to specify

F	0	2	3	B	2	A	A	0	3	0
Part Number									Finish	

Pointbreak Balisage



Fuente de luz LED incluida. Alimentación eléctrica integrada 220-240V ON/OFF y regulable 1-10V o DALI. Equipado con una pieza de cable de salida de neopreno. La junta IP68 debe pedirse por separado.
La luminaria debe ser instalada con encofrado obligatorio que debe pedirse por separado.

Pointbreak Balisage 1 - 40

Part Number	CCT*	Watts	Delivered Lumens	Control	CRI	Finish
F023B2AA0	2700	5,6	274	Non Dimmable	80	**01** White **06** Grey **12** Forest Green **18** Deep Brown **30** Black **33** Anthracite
F023B3AA0	3000		285			
F023B2AB0	2700		274	1-10V		
F023B3AB0	3000		285			
F023B2AD0	2700		274	Dali		
F023B3AD0	3000		285			

Pointbreak Balisage 1 - 80

Part Number	CCT*	Watts	Delivered Lumens	Control	CRI	Finish
F023B2BA0	2700	5,6	274	Non Dimmable	80	**01** White **06** Grey **12** Forest Green **18** Deep Brown **30** Black **33** Anthracite
F023B3BA0	3000		285			
F023B2BB0	2700		274	1-10V		
F023B3BB0	3000		285			
F023B2BD0	2700		274	Dali		
F023B3BD0	3000		285			

*2200K disponible bajo pedido

Pointbreak Balisage Accesorio

Part Number		Description
F023Z020000		Encofrado para la instalación en el suelo.

How to specify

F	0	2	3	E	2	A	A	0	3	0
Part Number									Finish	

Pointbreak Bollard



Fuente de luz LED incluida. Alimentación eléctrica integrada 220-240V ON/OFF y regulable 1-10V o DALI. Equipado con una pieza de cable de salida de neopreno. La junta IP68 debe pedirse por separado.
La luminaria debe ser instalada con encofrado obligatorio que debe pedirse por separado.

Pointbreak Bollard 1 300

Part Number	CCT*	Watts	Delivered Lumens	Control	CRI	Finish
F023E2AA0	2700	5,6	274	Non Dimmable	80	**01** White **06** Grey **12** Forest Green **18** Deep Brown **30** Black **33** Anthracite
F023E3AA0	3000		285			
F023E2AB0	2700		274	1-10V		
F023E3AB0	3000		285			
F023E2AD0	2700		274	Dali		
F023E3AD0	3000		285			

Pointbreak Bollard 1 600

Part Number	CCT*	Watts	Delivered Lumens	Control	CRI	Finish
F023E2BA0	2700	5,6	274	Non Dimmable	80	**01** White **06** Grey **12** Forest Green **18** Deep Brown **30** Black **33** Anthracite
F023E3BA0	3000		285			
F023E2BB0	2700		274	1-10V		
F023E3BB0	3000		285			
F023E2BD0	2700		274	Dali		
F023E3BD0	3000		285			

*2200K disponible bajo pedido

Pointbreak Bollard Accessories

Part Number		Description
F990E00A000		Dispositivo de protección contra sobrecargas. 275 Vac. Corriente de descarga máxima 10KA (8/20us). Corriente máxima de funcionamiento 5A. Apta para conexión en serie. IP66.
Non dimmable versions **F990C00A000**		Bloque de terminales IP68 H2O Stop anticondensación con 2 vías y 4 polos.
Non dimmable versions **F990C010000**		Bloque de terminales IP68 H2O Stop anticondensación con 3/4 vías y 4 polos. (Cable ø5,5÷12 mm).
Dimmable versions **F990C080000**		Kit de conectores de 5 polos enchufe volante + enchufe UE IP68.
Dimmable versions **F990C030000**		Caja de derivación de 5 polos y 4 vías IP68 (cables de 6-14 mm).
F023Z050000		Placa con tirafondos.



Real Matter

Designed by Piero Lissoni

¿Qué podría ser más real que la luz? ¿La materia, quizá? ¿O tal vez el sorprendente hecho de que la materia crea la luz?

Materiales: acero inoxidable (acabado superficial en PVD para las versiones en oro, bronce y cobre), difusor de policarbonato
Power: 3W
Flujo Luminoso: 71 lm / 82 lm - 2700K / 3000K - CRI 80 - IP65
Acabados: Brushed Gold, Brushed Bronze, Brushed Stainless Steel, Polished Copper



Flood



44 Brushed Gold



47 Brushed Bronze



55 Brushed Stainless Steel



66 Polished Copper

REAL MATTER



Low Power LED
3W

Descubre
Real Matter

How to specify

F	5	9	6	0	0	4	4
Part Number						Finish	

Real Matter



Alimentación remota 24V bajo pedido. Dispositivo equipado con dos cables de alimentación de 200 mm y de un kit para la conexión IP.
Producto en tres versiones distintas (encargue el código correcto en función de la modalidad de instalación):
- en mampostería o en cemento con el correspondiente encofrado para empotrar, bajo pedido.
- en pared de yeso con los correspondientes resortes incluidos (para un revestimiento de pared con un espesor mín. de 5 mm y un máx. de 20 mm).
- en mampostería o en cemento sin encofrado para empotrar: el dispositivo se pega directamente a la superficie (la elección del adhesivo corre a cargo del instalador en función del material sobre el que se instalará el dispositivo).

Real Matter - Instalación en mampostería con encofrado

Part Number	CCT	Watts	Delivery Lumens	Control	CRI	Finish
F59600	2700	3	71	Dimmable	80	**44** Brushed Gold
						47 Brushed Bronze
F59610	3000		82			**55** Brushed Stainless Steel
						66 Polished Copper

encofrado a ras de la pared



cassaforma cod.F5962000

cableado con alimentador remoto

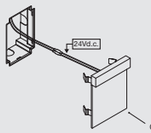

cod.F5960044

opcional
cableado con alimentador cod.RF25748

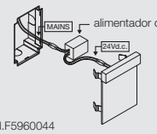

Real Matter - Instalación en pared de yeso (min 5mm - max 20mm)

Part Number	CCT	Watts	Delivery Lumens	Control	CRI	Finish
F59800	2700	3	71	Dimmable	80	**44** Brushed Gold
						47 Brushed Bronze
F59810	3000		82			**55** Brushed Stainless Steel
						66 Polished Copper

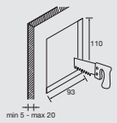



cableado con alimentador remoto

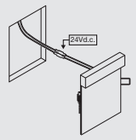

opcional
cableado con alimentador cod.RF25748

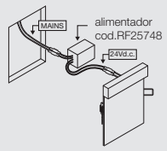

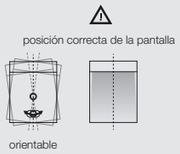

Real Matter - Instalación en mampostería sin encofrado

Part Number	CCT	Watts	Delivery Lumens	Control	CRI	Finish
F59700	2700	3	71	Non Dimmable	80	**44** Brushed Gold
						47 Brushed Bronze
F59710	3000		82			**55** Brushed Stainless Steel
						66 Polished Copper

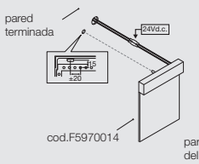

cod.F5970014



parte posterior del dispositivo

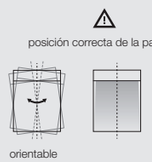

Real Matter Accessories

Part Number		Description
F5962000		Caja de instalación para mampostería o pared de hormigón.

Real Matter Drivers

Part Number		Maximum number of luminaires per power supply.		Description
RF25748		Número máximo de luminarias por fuente de alimentación (220÷240 V). Estos datos deben ser comprobados teniendo en cuenta las condiciones específicas de instalación.	2	Transformador de doble función C.V. Vout 24Vdc 8W, Vin 220÷240V C.C. Iout 350mA: 8W, Vin 220÷240V IP 65 Clase II SELV IP65. No regulable. Se puede alojar en el encofrado F5962000.
RF25747			3	Transformador para instalación remota 24Vdc 10W / 110-240V IP20 Clase II selv.
RF25752			5	Transformador para instalación remota 24Vdc 20W / 220-240V IP67 Clase II selv.
F990B28A000			13	Transformador para instalación remota 24Vdc 50W / 220-240V IP67 Clase I selv.
F990B23AZ00			9	Fuente de alimentación 24Vdc 35W / 120-270V IP67 Clase II selv.
F990B27A000			19	Transformador para instalación remota 24Vdc 70W / 220-240V IP67 Clase I selv.
F990B29A000			27	Transformador para instalación remota 24Vdc 100W / 220-240V IP67 Clase I selv.
RF25750			4	Transformador para instalación remota 24Vdc 17W / 110-240V (15W@110V) IP20 Clase II selv. Dimmable Push - Dimm o 1-10V
RF26387.A			5	Transformador para instalación remota 24Vdc 20W / 110-240Vdc (15W@110V) IP67 Clase II selv. Dimmable Dali



Wallstick / Walkstick

Designed by Antonio Cittrerio

« Si tuviéramos que identificar una creación mía que esté inspirada en la naturaleza, la encontraríamos precisamente en esta lámpara, en la que observamos la típica forma en que una rama se une al tronco. Es una unión orgánica, natural; no busca mediaciones de planos o esquinas, nos evoca la idea de un tronco injertado con ledes. Es un diseño sin pretensiones. Y me gusta este tIPo de anonimato. Es una actitud que prefiere iluminar la naturaleza en lugar de “dibujar” lo que ilumina la naturaleza.»

Materiales: aluminio, difusor de cristal, difusor de policarbonato (solo para la versión Pipe)
Power: de 2,5W a 8,5W
Flujo luminoso: de 185 lm a 358+199 lm - 2700K / 3000K - CRI 80 - IP66 Wall - IP65 Bollard
acabados: White, Grey, Forest Green, Deep Brown, Black, Anthracite





WALLSTICK



Power LED
24V - 2,5W

WALKSTICK PIPE

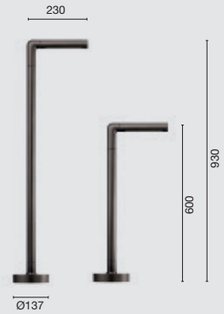

Power LED
7W

WALKSTICK



Power LED
6W

WALKSTICK DOUBLE



Power LED
8,5W

Descubre
Wallstick

Descubre
Walkstick

How to specify

F	0	1	0	A	2	0	H	0	1	8
Part Number									Finish	



Wallstick

Fuente luminosa LED incluida. Cabezal orientable 350° sobre el eje vertical. Opción de fuente de alimentación remota de 24V dc bajo pedido. La luminaria se suministra con dos cables salientes de alimentación L200mm y un kit de conexión estanco. La fuente de alimentación puede instalarse a distancia (no se requiere encofrado) o alojarse detrás de la luminaria mediante un encofrado opcional.

Wallstick

Part Number	CCT*	Watts	Delivered Lumens	Control	CRI	Finish
F010A20H0	2700	2,5	185	PWM Dimmable	80	**01** White **06** Grey **12** Forest Green **18** Deep Brown **30** Black **33** Anthracite
F010A30H0	3000		199			

*2200K disponible bajo pedido

Wallstick Accesorios

Part Number		Description
F990H010000		Caja de conexiones para empotrar 3 módulos (modelo 503) 106x75mm H 55mm.
F990C050000		Bloque de terminales IP68 con 2 vías y 2 polos. (Cable Ø4÷6,9mm). No se puede alojar en la caja para empotrar.

Wallstick Power Supply Dimmable

Part Number		Maximum number of luminaires per power supply.		Description
35W **F990B02A000**		Número máximo de luminarias por fuente de alimentación (220÷240 V). Estos datos deben ser comprobados teniendo en cuenta las condiciones especificas de instalación.	7	Fuente de alimentación 24V PWM con interfaz de control 1-10V / IP67 Clase II. Vin 120-270 Vac.
70W **F990B04A000**			13	
35W **F990B03A000**			7	Fuente de alimentación 24V PWM con interfaz de control DALI / IP67 Clase II. Vin 120-270 Vac.
70W **F990B05A000**			13	
35W **F990B16A000**			7	Fuente de alimentación 24V PWM con interfaz de control PUSH / IP67 Clase II. Vin 120-270 Vac.
70W **F990B17A000**			13	
F990B00A000		Interfaz de control 24V PWM - 1-10V IP67 Class III. Vin 24Vdc 120W (Fuente de alimentación no incluida).		
F990B01A000		Interfaz de control 24V PWM - Dali IP67 Class III. Vin 24Vdc 120W (Fuente de alimentación no incluida).		
F990B18A000		Interfaz de control 24V PWM - Push IP67 Class III. Vin 24Vdc 120W (Fuente de alimentación no incluida).		

Wallstick Power Supply Non Dimmable

Part Number		Maximum number of luminaires per power supply.		DescrIPtion
F990B34A000		Número máximo de luminarias por fuente de alimentación (220÷240 V). Estos datos deben ser comprobados teniendo en cuenta las condiciones especificas de instalación.	1	Transformador de doble función C.V. Vout 24Vdc 8W, Vin 220÷240V C.C. Iout 350mA: 8W, Vin 220÷240V IP 20 Clase II Selv No regulable.
RF25748			1	Transformador de doble función C.V. Vout 24Vdc 8W, Vin 220÷240V C.C. Iout 350mA: 8W, Vin 220÷240V IP 65 Clase II SELV IP65. No regulable.
RF25747			2	Transformador 24V 10W / 110-240V IP20 Clase II selv.
RF25757			2	Transformador 24V 10W / 110-240V IP67 Clase II selv.
F990B23AZ00			7	Fuente de alimentación 24Vdc 35W / 120-270V IP67 Clase II selv.
F990B28A000			9	Transformador 24Vdc 50W / 220-240V IP67 Clase I selv.
F990B27A000			13	Transformador 24Vdc 70W / 220-240V IP67 Clase I selv.

How to specify

F	0	1	0	H	2	1	A	0	1	8
Part Number									Finish	



Walkstick Pipe

Fuente de alimentación 220-240V incluida. Listo para instalaciones sobre base rígida. Caja para instalaciones en el suelo disponible bajo pedido. Incluye un bloque de terminales IP68 H2O Stop anticondensación con 2 vías y 4 polos. Versión de 110V bajo pedido.

Walkstick Pipe 1 - h: 600 mm

Part Number	CCT*	Watts	Delivered Lumens	Control	CRI	Finish
F010H21A0	2700	7	483	Non Dimmable	80	**01** White **06** Grey **12** Forest Green **18** Deep Brown **30** Black **33** Anthracite
F010H31A0	3000		496			
F010H21B0	2700	7	483	1-10V	80	
F010H31B0	3000		496			

*2200K disponible bajo pedido

Walkstick Pipe 2 - h: 930 mm

Part Number	CCT*	Watts	Delivered Lumens	Control	CRI	Finish
F010J21A0	2700	7	483	Non Dimmable	80	**01** White **06** Grey **12** Forest Green **18** Deep Brown **30** Black **33** Anthracite
F010J31A0	3000		496			
F010J21B0	2700	7	483	1-10V	80	**01** White **06** Grey **12** Forest Green **18** Deep Brown **30** Black **33** Anthracite
F010J31B0	3000		496			
F010J21D0	2700	7	483	DALI	80	**01** White **06** Grey **12** Forest Green **18** Deep Brown **30** Black **33** Anthracite
F010J31D0	3000		496			

*2200K disponible bajo pedido

How to specify

F 0 1 0 B 2 1 A 0 | 1 8

Part Number | Finish



Walkstick

Fuente luminosa LED incluida. Cabezal orientable 350° sobre el eje vertical u horizontal. Fuente de alimentación integrada de 220-240V ON/OFF. Equipado con un cable de salida en neopreno y un empalme anticondensación de dos vías IP68 H20 Stop . Encofrado opcional para la instalación en el suelo bajo pedido.
Versión 110V bajo pedido.

Walkstick 1 - h: 600 mm

Part Number	CCT*	Watts	Delivered Lumens	Control	CRI	Finish
F010B21A0	2700	6	333	Non Dimmable	80	**01** White **06** Grey **12** Forest Green **18** Deep Brown **30** Black **33** Anthracite
F010B31A0	3000		358			
F010B21B0	2700	6	333	1-10V	80	**01** White **06** Grey **12** Forest Green **18** Deep Brown **30** Black **33** Anthracite
F010B31B0	3000		358			

*2200K disponible bajo pedido

Walkstick 2 - h: 900 mm

Part Number	CCT*	Watts	Delivered Lumens	Control	CRI	Finish
F010B22A0	2700	6	333	Non Dimmable	80	**01** White **06** Grey **12** Forest Green **18** Deep Brown **30** Black **33** Anthracite
F010B32A0	3000		358			
F010B22B0	2700	6	333	1-10V	80	**01** White **06** Grey **12** Forest Green **18** Deep Brown **30** Black **33** Anthracite
F010B32B0	3000		358			
F010B22D0	2700	6	333	DALI	80	**01** White **06** Grey **12** Forest Green **18** Deep Brown **30** Black **33** Anthracite
F010B32D0	3000		358			

Walkstick 2 Double - h: 900 mm

Part Number	CCT*	Watts	Delivered Lumens	Control	CRI	Finish
F010C22A0	2700	8,5	333 + 185	Non Dimmable	80	**01** White **06** Grey **12** Forest Green **18** Deep Brown **30** Black **33** Anthracite
F010C32A0	3000		358 + 199			
F010C22B0	2700	8,5	333 + 185	1-10V	80	**01** White **06** Grey **12** Forest Green **18** Deep Brown **30** Black **33** Anthracite
F010C32B0	3000		358 + 199			
F010C22D0	2700	8,5	333 + 185	DALI	80	**01** White **06** Grey **12** Forest Green **18** Deep Brown **30** Black **33** Anthracite
F010C32D0	3000		358 + 199			

*2200K disponible bajo pedido

Walkstick Accesorios

Part Number		Description
F001Z020000		Caja para instalación en el suelo.
F990E00A000		Dispositivo de protección contra sobrecargas. 275 Vac. Corriente de descarga máxima 10KA (8/20us). Corriente máxima de funcionamiento 5A. Apta para conexión en serie. IP66.

Materiales y Acabados



Hecho para una auténtica vida al aire libre, Flos Outdoor combina materiales refinados con acabados duraderos diseñados para realzar cualquier espacio residencial. El aluminio con recubrimiento en polvo, el acero inoxidable macizo y los avanzados tratamientos resistentes a la intemperie garantizan una belleza duradera, incluso en entornos exteriores exigentes.

Flos Outdoor utiliza metales robustos, acabados texturizados y recubrimientos resistentes a los rayos UV, al sol, a la lluvia y al paso del tiempo. Sus colores suaves y superficies táctiles se integran sin esfuerzo en jardines, terrazas y patios, creando una atmósfera cálida y acogedora que se siente a la vez natural y sofisticada.

Acabado de Textura Fina


00 Primer


01 White


06 Grey


12 Forest Green


13 Green Pale


18 Deep Brown


25 Terracotta


37 Burgundy Red


33 Anthracite


71 Anodized Black


30 Black

Acabado Metálico


44 Brushed Gold


59 Brass Finish


66 Polished Copper


47 Brushed Bronze


55 Brushed Steel


56 Matt Stainless Steel

Acabado en Piedra


Occhio di Pernice


Travertino Imperiale


Grey Lava


Black Lava

Acabado de Hormigón


90 Crema d'Orcia


87 Basaltina


89 Concrete

Contact Italy
Flos Spa
Via Angelo Faini, 2
25073 Bovezzo (Brescia)
Tel +39 0302438.1
Fax +39 0302438.250
info@flos.com

Flos Spa
Viale dell'Artigianato, 24
20881 Bernareggio
Monza Brianza, Italy
Tel +39 039 6900892
Fax +39 039 6901855
flos.outdoor@flos.com

Contact Spain
Antares Iluminación S.A.U.
Calle Mallorca, 1
Polígono Industrial Reva 46394
Ribarroja (Valencia)
Tel +34 96 166 95 20
Fax +34 96 166 82 86
flos.architectural@flos.com

Belgium & Luxembourg
Flos Belux
M +32 474 739 080
flosbelux@flos.com

France
Flos France
20-22, Passage Dauphine
75006 Paris
Tel +33 (0) 1 40 64 17 44
flos.france@flos.com

Germany
Architectural & Soft Architectural
& Outdoor Collections
Große Brinkgasse 26-28
50672 Köln, Germany
Tel. +49 221 37 99 46 0
backoffice.gmbh@flos.com

United Kingdom
Flos Uk
Tel. +44 (0)7340831007
flos.uk@flos.com

Denmark
Flos Scandinavia A/S
Sydhavnsgade 28
Dk-2450 København Sv
Tel +45 (0) 3388 60 00
Fax +45 (0) 3388 60 10
info@flos.dk

Norway
Flos Norge A/S
Drammensveien 120
0277 Oslo
Tel +47 (0) 2212 86 00
contract.norge@flos.com
retail.norge@flos.com

The Netherlands
Flos Bv
Cruquiusweg 109s
1019 Ag Amsterdam
Tel +31 (0) 20 560 50 60
showroom.amsterdam@flos.com

U. S. A.
Flos Usa Inc.:
36 E 31 Street,
New York, Ny 10016
Tel +1 718.706.0595
contract.usa@flos.com
Bespoke
bespoke.usa@flos.com
Retail
info.usa@flos.com

Japan
Flos Japan K.k.
Hulic Aoyama Dai-Ni Bldg.. 2f
1-3-3 Shibuya, Shibuya-Ku,
Tokyo 150-0002
Tel +81 (0)3 6421 0840
Customerservice.flosjapan@
flos.com

Far East
Flos Representative Office
Info@flos.com

China
Design Holding Shanghai
Unit 101, Floor 1, Building B9
No. 800 Of Chang De Road
Jing An District
Shanghai, 200040, China
Tel +86 21 62880713
floschina@flos.com

Sweden
Flos Sverige Ab
Kuglegårdsvej 15, 1434
Copenhagen,
Denmark
Tel +46 33886000
Info.se@flos.com
Orders
retailorder.scandi@flos.com
projectorder.scandi@flos.com

Denmark - Finaldn
Iceland - The Faroe
Island
Flos Scandinavia A/S
Kuglegårdsvej 15, 1434
Copenhagen,
Denmark
Tel +45 3388 60 00
info.dk@flos.com
Orders
retailorder.scandi@flos.com
projectorder.scandi@flos.com

Latin America
Flos Latam
M +34 697 79 57 22
samuel.ciaurriz@flos.com

India
Flos India
info@flos.com

Middle East
Antares Iluminacion S.a.u.
Dubai Design District
Building 1b, Office 303
Dubai, United Arab Emirates
P.o. Box 333025
Tel +971 4 566 0123
Info@Flos.com
Hong Kong
M +852 9307 3713
flosasia@flos.com

Showroom Milano
Corso Monforte, 15
20122 Milano
Tel +39 02 79 84 57
Fax +39 02 89 78 56 41
showroom.milan@flos.com

Showroom Madison
135 Showroom
Madison Ave, 135
10016 New York
Tel. +1 718 706 05 83

Showroom Copenaghen
Sydhavnsgade 28
DK-2450 København SV
Tel +45 (0) 3388 60 00
Fax +45 (0) 3388 60 10
info@flos.dk

Showroom Oslo
Drammensveien 120
0277 Oslo - Norway
Tel +47 (0) 2212 86 00
Fax +47 (0) 2212 86 08
info.norge@flos.com

Showroom Amsterdam
Cruquiusweg 109Q
1019 AG Amsterdam
The Netherlands
Tel +31 (0) 20 560 50 60
showroom.amsterdam@flos.com

Showroom Tokyo
PMC Building 9F
1-23-5 Higashiazabu
Minato-Ku
Tokyo 104-0044
Tel +81 (0) 3 35 82 14 68
Fax +81 (0) 3 3582 0974
showroom.tokyo@flos.com

Showroom Paris
20-22, Passage Dauphine
75006 Paris
Tel +33 (0) 1 40 64 17 44
flos.france@flos.com

Showroom Shanghai
Unit 101, Floor 1, Building B9
No.800 of Chang De road Jing An
District,
Shanghai, 200040, China
Tel. +862162176187
floschina@flos.com

Flagship Store Milano
Corso Monforte, 9
20122- Milano
Tel +39 02 37011080
Fax +39 02 780833
flosmilano@flos.com

Flagship Store New York
152 Greene Street,
New York, USA
Tel. +212 941 4760
info.usa@flos.com

Flagship Store Paris
15, Rue de Bourgogne
75007- Paris
Tel +33 (0) 1 53 85 49 93
Fax +33 (0) 1 53 85 49 99
shop@flos.fr

Art Direction and Graphic Design
Flos Team

Art Photography
Nicholas Alan Cope

In-Place Photography
Ambra Crociani
Iris Humn
Marco Lumini
Mattia Grechi
Omar Sartor
Tommaso Sartori

Still Life Photography
Piero Fasanotto

Layout
Flos Team

Edition
October 2026
Copyright © Flos 2026
All Rights Reserved

Acknowledgements
Arch. Ricardo Bofill
Mrs. Natalia Chiner
Mrs. Celia Lescouet
Apulia Exclusive Houses

Nuestro mundo está en constante evolución. Diariamente se presentan avances técnicos en nuestro sector.

El objetivo de Flos es ofrecer siempre la mejor tecnología disponible, revisando nuestros productos constantemente y mejorándolos tan pronto como la evolución tecnológica ofrezca ventajas para nuestros socios y clientes.

Esta filosofía implica que nuestro catálogo y nuestras fichas técnicas de producto también se encuentren en constante evolución y requieran mejoras y revisiones constantes.

Por tanto, si necesita consultar detalles técnicos y la información más reciente, diríjase a la sección de productos de nuestra página web oficial Flos.com: se actualiza a diario y en ella encontrará los últimos detalles sobre los productos, los códigos de los artículos disponibles y los documentos para su descarga inmediata.

www.flos.com

