

Residential

FRANÇAIS

Outdoor Lighting

FLOS

Outdoor

FLOS

Outdoor

Ce guide a été conçu pour inspirer et accompagner la conception de l’éclairage extérieur autour de la maison. Au-delà des choix techniques, l’éclairage extérieur est une occasion de transformer les espaces, de révéler l’architecture et de créer une atmosphère après le coucher du soleil.
Dans les pages suivantes, conseils pratiques et inspiration de design se rencontrent, offrant un parcours clair et soigneusement élaboré à travers les zones essentielles de l’éclairage extérieur, des entrées aux jardins et terrasses.



IN VITRO by Philippe Stark

TABLE DES MATIÈRES

RESIDENTIAL

8. Entrées
16. Chemins et Marches
22. Murs et Façades
30. Jardins et Aménagement Paysager
40. Terrasses et Patios

SÉLECTION DE PRODUITS

48. Bellhop
54. Camouflage
60. Captain Flint
66. Casting
70. Caule
76. Flauta
80. Gobi
86. Hyperion
90. IC Lights
94. In Vitro
100. Landlord
108. Last Order
110. MayDay
112. Mile
118. My Way
122. Pointbreak
128. Real Matter
132. Wallstick / Walkstick

MATÉRIAUX ET FINITIONS

Entryways



IC LIGHTS by Michael Anastassiades



L'entrée d'une maison est bien plus qu'un simple seuil fonctionnel: c'est le début d'une expérience.

Ici, la lumière façonne la première impression grâce à des solutions discrètes telles que **Real Matter** et **Mile**, qui apportent clarté et définition avec subtilité. **In Vitro** réinterprète la lanterne traditionnelle dans un langage contemporain, tandis que **Flauta** et **IC Lights Outdoor** ajoutent texture, chaleur et échelle humaine. Complétant la composition, **Pointbreak**, de Piero Lissoni, accompagne l'arrivée par une présence sereine et un rythme visuel équilibré.



1. **FLAUTA** by Patricia Urquiola
2. **IN VITRO** CEILING by Philippe Stark

MY WAY by Piero Lissoni



1



2

1. POINTBREAK WALL by Piero Lissoni
2. POINTBREAK CEILING by Piero Lissoni

Pathways and Steps

MY WAY by Piero Lissoni



À mesure que le mouvement se déploie le long des chemins et des marches, l'éclairage devient une chorégraphie de sécurité et d'intention.

La lueur précise de **Real Matter** définit avec clarté les contours et les marches, tandis que **My Way** s'intègre discrètement à l'architecture pour guider les déplacements. Au-delà du parcours, **Casting** et **Wallstick** apportent profondeur et orientation grâce à des accents lumineux soigneusement dirigés. **Camouflage** vient compléter la composition en enrichissant le paysage d'un sens de l'orientation intuitif et presque imperceptible.



CASTING by Vincent Van Duysen



1



2



3

1. **CASTING** by Vincent Van Duysen
2. **WALLSTICK** by Antonio Citterio
3. **CAMOUFLAGE** by Piero Lissoni

Walls and Façades

CLIMBER by Piero Lissoni



1

À la tombée de la nuit, les façades de la maison révèlent leur identité à travers la lumière.

Grâce à une composition précise et maîtrisée, **Climber** met en valeur les lignes, les textures et les proportions, tandis que **In Vitro** apporte une présence chaleureuse inspirée de la lanterne. **Mile** souligne la verticalité grâce à des faisceaux bien définis, et **IC Light** introduit un élégant effet sculptural depuis le sol. Intégrés avec discrétion, **Bellhop** et **Camouflage** instaurent un dialogue subtil entre lumière et architecture, tout en enrichissant les surfaces par de délicats effets rasants qui mettent en valeur la matérialité de l'ensemble.



2

1. IC LIGHTS WALL by Michael Anastassiades
2. IN VITRO WALL by Philippe Starck



BELLHOP by Edward Barber and Jay Osgerby



1



2

1. CAMOUFLAGE by Piero Lissoni
2. MILE by Antonio Citterio

Gardens and Landscaping

CASTING by Vincent Van Duysen



Dans le jardin, la lumière accompagne la nature avec une présence subtile, en respectant à la fois l'obscurité et l'environnement.

La polyvalence de **Landlord Spot** révèle la structure des arbres, des haies et des formes végétales, tandis que **Caule** et **Captain Flint Bollards**'intègrent discrètement dans la végétation afin de définir les cheminements et de donner de l'échelle au paysage. **Casting** et **Bellhop** complètent la composition en guidant naturellement les déplacements et en apportant orientation et confort visuel grâce à une lumière chaleureuse, précise et maîtrisée.

CAULE FLOOR by Patricia Urquiola



BELLHOP by Edward Barber and Jay Osgerby



1



1. LANDLORD TREE STRAP by Piero Lissoni

CAPTAIN FLINT BOLLARD by Michael Anastassiades

Terraces and Patios

CAULE FLOOR by Patricia Urquiola



L’éclairage crée une atmosphère extérieure contemporaine et détendue, où la lumière s’intègre naturellement au paysage.

Caule apporte une présence organique qui définit l’espace avec équilibre et subtilité, tandis que **Mayday Outdoor**, **Last Order** et **Bellhop** ajoutent flexibilité, chaleur et précision pour accompagner les différents moments de la vie en extérieur. Complétant la composition, **Captain Flint** guide les déplacements et les rencontres grâce à une lumière directionnelle et accueillante, créant un environnement propice aux longues soirées en plein air.



1. CAPTAIN FLINT by Michael Anastassiades
2. BELLHOP by Edward Barber and Jay Osgerby



LAST ORDER by Michael Anastassiades





MAYDAY by Konstantin Grcic

Sélection de produits



Bellhop

Designed by Edward Barber and Jay Osgerby

Conçu par le duo Barber & Osgerby comme une lampe de table portable et rechargeable destinée au London Design Museum, la famille Bellhop s'est élargie au fil des ans. La simplicité du modèle original a été adaptée à travers une série de lampes, notamment les modèles d'appliques et de bornes pour l'extérieur.

Matériaux: aluminium (versions peintes), acier inoxydable (version acier inoxydable mat)
Power: 8W
Flux lumineux: de 551 lm à 580 lm - 2700K / 3000K - CRI 80
Finitions: White, Grey, Forest Green, Deep Brown, Black, Anthracite, Matt Stainless Steel



BELLHOP WALL



Power LED
8W

BELLHOP BOLLARD



Power LED
8W

Découvrez le
Bellhop

How to specify

F	0	0	3	C	2	1	A	0	1	8
Part Number									Finish	



Bellhop Wall

Alimentation 100-240V intégrée. Fixation murale directe.
Chaque appareil d'éclairage est équipé d'un segment de câble de 200 mm pour la connexion à l'intérieur du corps de l'appareil.
La connexion est conseillée avec un système de jonction IP68 H2O Stop anti condensation à 2 voies 4 pôles, à commander séparément.

Bellhop Wall

Part Number	CCT*	Watts	Delivered Lumens	Control	CRI	Finish
F003C21A0	2700	8	551	Non Dimmable	80	**01** White **06** Grey **12** Forest Green **18** Deep Brown **30** Black **33** Anthracite **56** Matt Stainless Steel
F003C31A0	3000		580			
F003C21B0	2700	8	551	1-10V	80	**01** White **06** Grey **12** Forest Green **18** Deep Brown **30** Black **33** Anthracite **56** Matt Stainless Steel
F003C31B0	3000		580			
F003C21D0	2700	8	551	Dali	80	**01** White **06** Grey **12** Forest Green **18** Deep Brown **30** Black **33** Anthracite **56** Matt Stainless Steel
F003C31D0	3000		580			

*2200K disponible sur demande

Bellhop Accessoires

Part Number		Description
Bellhop Bollard Ø125 **F003Z010000**		Plaque de boulons.
F990E00A000		Dispositif de protection contre les surtensions. 275Vac. Courant de décharge maximal 10KA (8/20us). Courant de fonctionnement maximal 5A. Adapté pour les connexions en séries. IP66.
F990C00A000		Système de jonction IP68 H2O Stop anti-condensation à 2 voies 4 pôles. (Ø5,5÷12mm câble).



Bellhop Bollard

Alimentation 100-240V incluse. Prévu pour installation sur base rigide.
Chaque appareil d'éclairage est équipé d'un segment de câble de 200 mm pour la connexion à l'intérieur du corps de l'appareil. La connexion est conseillée avec un système de jonction IP68 H2O Stop anti condensation à 2 voies 4 pôles, à commander séparément. Plaque d'ancrage destinée à être posée sur une chape à couler, avec socle en béton à commander séparément.

Bellhop Bollard 380

Part Number	CCT*	Watts	Delivered Lumens	Control	CRI	Finish
F003A21A0	2700	8	551	Non Dimmable	80	**01** White **06** Grey **12** Forest Green **18** Deep Brown **30** Black **33** Anthracite **56** Matt Stainless Steel
F003A31A0	3000		580			
F003A21B0	2700	8	551	1-10V	80	**01** White **06** Grey **12** Forest Green **18** Deep Brown **30** Black **33** Anthracite **56** Matt Stainless Steel
F003A31B0	3000		580			
F003A21D0	2700	8	551	Dali	80	**01** White **06** Grey **12** Forest Green **18** Deep Brown **30** Black **33** Anthracite **56** Matt Stainless Steel
F003A31D0	3000		580			

Bellhop Bollard 850

Part Number	CCT*	Watts	Delivered Lumens	Control	CRI	Finish
F003B21A0	2700	8	551	Non Dimmable	80	**01** White **06** Grey **12** Forest Green **18** Deep Brown **30** Black **33** Anthracite **56** Matt Stainless Steel
F003B31A0	3000		580			
F003B21B0	2700	8	551	1-10V	80	**01** White **06** Grey **12** Forest Green **18** Deep Brown **30** Black **33** Anthracite **56** Matt Stainless Steel
F003B31B0	3000		580			
F003B21D0	2700	8	551	Dali	80	**01** White **06** Grey **12** Forest Green **18** Deep Brown **30** Black **33** Anthracite **56** Matt Stainless Steel
F003B31D0	3000		580			

*2200K disponible sur demande



Camouflage

Designed by Piero Lissoni

Éteignez la lumière et, comme par magie, la lampe disparaît. Allumez-la et, à nouveau comme par magie, tout ce que vous voyez est la lumière elle-même. S'agit-il d'une lampe ou d'un caméléon?

Matériaux: aluminium, polycarbonate transparent, pierre, béton armé
Power: de 8W à 12W
Flux lumineux: de 474 lm à 898 lm - 2700K / 3000K - CRI 80 - IP65
Finitions: Primer, White, Grey, Forest Green, Deep Brown, Black, Anthracite, Basaltina Stone, Concrete, Crema d'Orcia Stone



Radial



00 Primer
01 White
06 Grey
12 Forest Green
18 Deep Brown
30 Black
33 Anthracite
87 Basaltina Stone
89 Concrete
90 Crema d'Orcia Stone

CAMOUFLAGE 140



Power LED
8W

CAMOUFLAGE 240



Power LED
12W

*Concrete, crema d'orcia, basaltina:
Camouflage 140 H = 35mm / Camouflage 240 H = 48 mm.

Découvrez le
Camouflage

How to specify

F 1 3 1 0 0 | 0 6

Part Number | Finish



Camouflage 140

Alimentation à distance 24V à commander séparément. Câble d'alimentation de 100 mm fourni. Le driver peut être installé à distance (le boitier n'est pas nécessaire) ou place après l'appareil à l'aide du boitier optionnel adéquat.

Camouflage 140

Part Number	CCT	Watts	Delivered Lumens	Control	CRI	Finish
F13100	2700	8	474	• 1-10V: RF25750 • Dali: FR26387.A	80	○ **00** Primer **01** White **06** Grey **12** Forest Green **18** Deep Brown **30** Black **33** Anthracite **87** Basaltina Stone **89** Concrete **90** Crema d'Orcia Stone
F13110	3000	8	551	• 1-10V: RF25750 • Dali: FR26387.A	80	○ **00** Primer **01** White **06** Grey **12** Forest Green **18** Deep Brown **30** Black **33** Anthracite **87** Basaltina Stone **89** Concrete **90** Crema d'Orcia Stone

Camouflage Accessoires

Part Number		Description
Camouflage 140 **F1318000**		Boitier

Camouflage Drivers

Part Number		Maximum number of luminaires per power supply.		Description
RF25748		Nombre maximum de luminaires par source d'alimentation (220÷240 V). Ces données doivent être vérifiées en prenant en compte les conditions spécifiques d'installation.	1	Équipement d'alimentation double fonction C.V. Vout 24Vdc 8W, Vin 220÷240V C.C. Iout 350mA: 8W, Vin 220÷240V IP 65 Class II Selv. non gradable. Peut être logé dans le boitier de réservation F1318000.
RF25747			1	Équipement d'alimentation 24V 10W / 110-240V IP20 Classe II selv.
RF25752			2	Équipement d'alimentation 24V 10W / 110-240V IP67 Classe II selv.
F990B23AZ00			3	Équipement d'alimentation pour installation à distance 24Vdc 20W / 220-240V IP67 Classe II selv.
F990B28A000			5	Équipement d'alimentation pour installation à distance 24Vdc 50W / 220-240V IP67 Classe I selv.
F990B27A000			7	Équipement d'alimentation pour installation à distance 24Vdc 70W / 220-240V IP67 Classe I selv.
F990B29A000			9	Équipement d'alimentation pour installation à distance 24Vdc 100W / 220-240V IP67 Classe I selv.
RF25750			2	Dimmable 1-10V Équipement d'alimentation pour installation à distance 24Vdc 17W / 110-240V (15W@110V) IP20 Classe II selv.
RF26387.A			2	Dimmable Dali Équipement d'alimentation pour installation à distance 24Vdc 20W / 110-240Vdc (15W@110V) IP67 Classe II selv.

How to specify

F	1	3	1	5	0	0	6	-	3	1	0
Part Number						Finish			Control		



Camouflage 240

Alimentation 220/240V intégrée. Pré-câblé avec câble sortant en néoprène de 1000 mm. Version 110V sur demande.

Camouflage 240

Part Number	CCT	Watts	Delivered Lumens	Control	CRI	Finish	Control Variant
F13150	2700	12	773	Non Dimmable	80	**00** Primer	
						01 White	
						06 Grey	
						12 Forest Green	
						18 Deep Brown	
F13160	3000		898			**30** Black	
						33 Anthracite	
						87 Basaltina Stone	
						89 Concrete	
						90 Crema d'Orcia Stone	
F13150	2700	12	773	1-10V	80	**00** Primer	**310**
						01 White	**310**
						06 Grey	**310**
						12 Forest Green	**310**
						18 Deep Brown	**310**
F13160	3000		898			**30** Black	**310**
						33 Anthracite	**310**
						87 Basaltina Stone	**310**
						89 Concrete	**310**
						90 Crema d'Orcia Stone	**310**
F13150	2700	12	773	Dali	80	**00** Primer	**300**
						01 White	**300**
						06 Grey	**300**
						12 Forest Green	**300**
						18 Deep Brown	**300**
F13160	3000		898			**30** Black	**300**
						33 Anthracite	**300**
						87 Basaltina Stone	**300**
						89 Concrete	**300**
						90 Crema d'Orcia Stone	**300**

Camouflage Accessoires

Part Number		Description
Camouflage 240 **F990E00A000**		Dispositif de protection contre les surtensions. 275Vac. Courant de décharge maximal 10KA (8/20us). Courant de fonctionnement maximal 5A. Adapté pour les connexions en séries. IP66.

Camouflage - Fixation au Mur

Option 1
Sans boitier de réservation

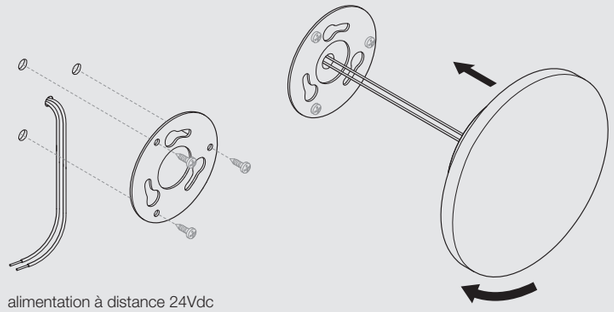

alimentation à distance 24Vdc

Option 2
Boitier de réservation encastré

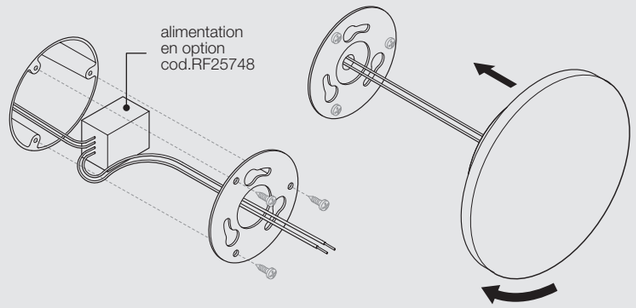

boitier de réservation à ras de mur
boitier cod.F1318000



Captain Flint

Designed by Michael Anastassiades

Michael Anastassiades souhaitait concevoir une lumière ayant un double objectif. Diffuser la lumière vers le haut et offrir un éclairage ambiant suffisant, tout en étant tourné et dirigé vers le bas, tel un compagnon de lecture offrant un effet tamisé. La notion d'équilibre est prédominante dans ce luminaire, un design épuré issu de la juxtaposition de divers matériaux.

Matériau: pierre, acier inoxydable brossé, polycarbonate opalin
Power: de 9,5W à 11W
Flux lumineux: de 629 lm à 694 lm - 2700K / 3000K - CRI 80 - IP65
Finitions: Deep Brown/Travertino Imperiale, Black/Black Lava, Burgundy Red/Black Lava, Brushed Stainless Steel/Occhio di Pernice, Brass Finish/Grey Lava



Flood



18 Deep Brown



30 Black



37 Burgundy Red



55 Brushed Stainless Steel



59 Brass Finish

Captain Flint Outdoor Floor - Stone bases



18 Deep Brown/
Travertino Imperiale



30 Black/
Black Lava



37 Burgundy Red/
Black Lava



55 Brushed Stainless Steel/
Occhio di Pernice



59 Brass Finish/
Grey Lava

CAPTAIN FLINT OUTDOOR FLOOR



CoB LED
11W

CAPTAIN FLINT OUTDOOR WALL



CoB LED
9,5W

CAPTAIN FLINT OUTDOOR BOLLARD

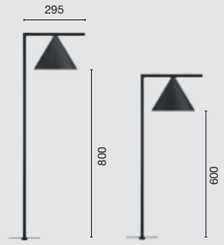

CoB LED
9,5W

Découvrez le
Captain Flint

How to specify

F 0 1 1 A 2 1 F 0 | 1 8 . A

Part Number | Finish | Variant



Captain Flint Floor

Source LED incluse. Câble adapté pour l'extérieur de 5 mètres de long avec prise Schuko IP44. Interrupteur variateur au pied rétro-éclairé IP65 sur le fil, avec fonctions ON/OFF et réglage du flux lumineux 30-100%.

Captain Flint Floor

Part Number	CCT*	Watts	Delivered Lumens	Control	CRI	Finish	Variant
F011A21F0	2700	11	669	Dimmable	80	**18** Deep Brown	**A**
						30 Black	**A**
						37 Burgundy Red	**A**
F011A31F0	3000		694			**55** Brushed Stainless Steel	**A**
						59 Brass Finish	**A**

*2200K disponible sur demande

F 0 1 1 W 2 0 A 0 | 1 8

Part Number | Finish



Captain Flint Wall

Luminaire pour installation au mur avec émission de lumière diffuse et tête fixe. Source de lumière LED incluse. Alimentation électrique intégrée 220-240V ON/OFF ou réglable 1-10V/DALI. La connexion se fait rapidement à l'intérieur de la rosace avec le raccordement électrique plug&play et le connecteur IP68 inclus. Support de fixation inclus.

Captain Flint Wall

Part Number	CCT*	Watts	Delivered Lumens	Control	CRI	Finish
F011W20A0	2700	9,5	629	Non Dimmable	80	**18** Deep Brown
						30 Black
						37 Burgundy Red
F011W30A0	3000		652			**55** Brushed Stainless Steel
						59 Brass Finish
F011W20B0	2700	9,5	629	1-10V	80	**18** Deep Brown
						30 Black
						37 Burgundy Red
F011W30B0	3000		652			**55** Brushed Stainless Steel
						59 Brass Finish
F011W20D0	2700	9,5	629	Dali	80	**18** Deep Brown
						30 Black
						37 Burgundy Red
F011W30D0	3000		652			**55** Brushed Stainless Steel
						59 Brass Finish

*2200K disponible sur demande

How to specify

F	0	1	1	D	2	0	A	0	1	8
Part Number									Finish	



Captain Flint Bollard

Alimentation électrique ON/OFF ou dimmable 220-240 V intégrée. La source de lumière est équipée d'un câble étanche pour la connexion au réseau électrique. Sur demande : boîtier pour des installations au sol ou pavé nécessitant un socle en ciment.

Captain Flint B1

Part Number	CCT*	Watts	Delivered Lumens	Control	CRI	Finish
F011D20A0	2700	9,5	629	Non Dimmable	80	**18** Deep Brown
						30 Black
						37 Burgundy Red
F011D30A0	3000		652			**55** Brushed Stainless Steel
						59 Brass Finish
F011D20B0	2700	9,5	629	1-10V	80	**18** Deep Brown
						30 Black
						37 Burgundy Red
F011D30B0	3000		652			**55** Brushed Stainless Steel
						59 Brass Finish
F011D20D0	2700	9,5	629	Dali	80	**18** Deep Brown
						30 Black
						37 Burgundy Red
F011D30D0	3000		652			**55** Brushed Stainless Steel
						59 Brass Finish

Captain Flint B2

Part Number	CCT*	Watts	Delivered Lumens	Control	CRI	Finish
F011E20A0	2700	9,5	629	Non Dimmable	80	**18** Deep Brown
						30 Black
						37 Burgundy Red
F011E30A0	3000		652			**55** Brushed Stainless Steel
						59 Brass Finish
F011E20B0	2700	9,5	629	1-10V	80	**18** Deep Brown
						30 Black
						37 Burgundy Red
F011E30B0	3000		652			**55** Brushed Stainless Steel
						59 Brass Finish
F011E20D0	2700	9,5	629	Dali	80	**18** Deep Brown
						30 Black
						37 Burgundy Red
F011E30D0	3000		652			**55** Brushed Stainless Steel
						59 Brass Finish

*2200K disponible sur demande

Captain Flint Bollard Accessoires

Part Number		Description
F990E00A000		Dispositif de protection contre les surtensions. 275Vac. Courant de décharge maximal 10KA (8/20us). Courant de fonctionnement maximal 5A. Adapté pour les connexions en séries. IP66.
F990C00A000		Système de jonction IP68 H2O Stop anti-condensation à 2 voies 4 pôles.
F018Z000000		Boitier pour installation au sol.



Casting

Designed by Vincent Van Duysen

À chaque fois que l'on demande aux architectes de s'impliquer dans l'aménagement paysager et l'extérieur, la réponse est pertinente : ils créent de l'architecture, d'où Casting.

Matériau: aluminium, verre texturé
Power: de 7W à 12W
Flux lumineux: de 272 lm à 590 lm - 2700K / 3000K - CRI 80 - IP65
Finitions: White, Grey, Forest Green, Deep Brown, Black, Anthracite

Asymmetric

01 White | 06 Grey | 12 Forest Green | 18 Deep Brown | 30 Black | 33 Anthracite

CASTINC C



Power LED
7W

CASTING T

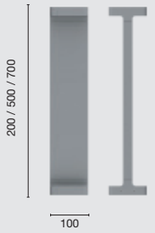

Power LED
12W

Découvrez le
Casting

How to specify

F	1	2	1	0	0	1	8
Part Number						Finish	

Casting C



Le design de la forme en «C» projette une image précise dans tout cadre. Sa forme révèle clairement l'intention de la direction souhaitée de l'éclairage. Alimentation 110/240V intégrée. Plaque d'ancrage destinée à être posée sur une chape à couler, avec socle en béton à commander séparément.

Casting C 100

Part Number	CCT*	Watts	Delivery Lumens	Height	Control	CRI	Finish
F12100	2700	7	272	200	Non Dimmable	80	**01** White **06** Grey **12** Forest Green **18** Deep Brown **30** Black **33** Anthracite
F12110	3000		295				
F12130	2700		272	500			
F12140	3000		295				
F12160	2700		272	700			
F12170	3000		295				

*2200K disponible sur demande

Casting T



Le design de la forme en «T» projette une image précise dans tout cadre. Sa forme révèle clairement l'intention de la direction souhaitée de l'éclairage. Alimentation 110/240V intégrée. Plaque d'ancrage destinée à être posée sur une chape à couler, avec socle en béton à commander séparément.

Casting T 100

Part Number	CCT*	Watts	Delivery Lumens	Height	Control	CRI	Finish
F12500	2700	12	544	200	Non Dimmable	80	**01** White **06** Grey **12** Forest Green **18** Deep Brown **30** Black **33** Anthracite
F12510	3000		590				
F12530	2700		544	500			
F12540	3000		590				
F12560	2700		544	700			
F12570	3000		590				

*2200K disponible sur demande

Casting Accessoires

Part Number		Description
F990E00A000		Dispositif de protection contre les surtensions. 275Vac. Courant de décharge maximal 10KA (8/20us). Courant de fonctionnement maximal 5A. Adapté pour les connexions en séries. IP66.
F990C010000		Système de jonction IP68 H2O Stop anti-condensation à 3/4 voies 4 pôles. (Ø5,5÷12mm câble).
F1208000		Plaque de boulons.



Caule

Designed by Patricia Urquiola

«Caule est une collection pour l'extérieur offrant des lignes simples et discrètes mais à la forte identité stylistique. Évoquant la structure botanique d'une fleur, la collection se caractérise par une véritable tige, élancée et flexible, tel un élément naturel : une touche subtile pour toute décoration d'extérieur.»

Matériaux : acier inoxydable, peint
Power: 5W
Flux lumineux: de 124 lm à 303 lm - 2700K / 3000K - CRI 80 - IP66
Finitions: White, Grey, Forest Green, Deep Brown, Black, Anthracite



CAULE FLOOR

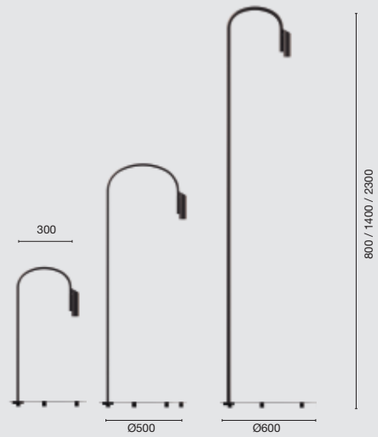

Power LED
5W

CAULE FLOOR NEST

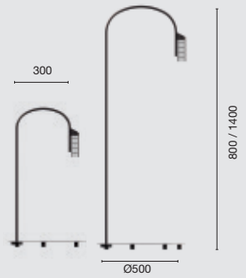

Power LED
5W

CAULE BOLLARD

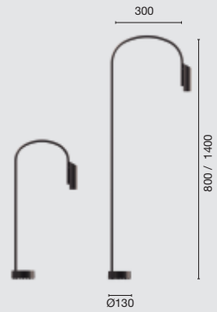

Power LED
5W

CAULE BOLLARD NEST



Power LED
5W

Découvrez le
Caule

How to specify

F 0 1 6 M 2 1 K 0 | 1 8 . A

Part Number | Finish | Variant



Caule Floor

Source lumineuse LED incluse. Alimentation électrique 220-240V 50-60 Hz intégrée. Câble adapté pour l'extérieur longueur 5 mètres avec prise Schuko IP44. Interrupteur variateur rétroéclairé à pédale IP65 avec fonctions ON/OFF et réglage du flux lumineux.

Caule Floor 1

Part Number	CCT*	Watts	Delivered Lumens	Height	Control	CRI	Finish	Variant
F016M21K0	2700	5	282	800	• Dimmable • Casambi function on demand.	80	**01** White **06** Grey **12** Forest Green **18** Deep Brown **30** Black **33** Anthracite	**A**
F016M31K0	3000		303					

Caule Floor 3

Part Number	CCT*	Watts	Delivered Lumens	Height	Control	CRI	Finish	Variant
F016M23K0	2700	5	282	1400	• Dimmable • Casambi function on demand.	80	**01** White **06** Grey **12** Forest Green **18** Deep Brown **30** Black **33** Anthracite	**A**
F016M33K0	3000		303					

Caule Floor 4

Part Number	CCT*	Watts	Delivered Lumens	Height	Control	CRI	Finish	Variant
F016M24K0	2700	5	245	2300	• Dimmable • Casambi function on demand.	80	**01** White **06** Grey **12** Forest Green **18** Deep Brown **30** Black **33** Anthracite	**A**
F016M34K0	3000		263					

*2200K disponible sur demande

F 0 1 6 N 2 1 K 0 | 1 8 . A

Part Number | Finish | Variant



Caule Floor Nest

Source lumineuse LED incluse. Alimentation électrique 220-240V 50-60 Hz intégrée. Câble adapté pour l'extérieur longueur 5 mètres avec prise Schuko IP44. Interrupteur variateur rétroéclairé à pédale IP65 avec fonctions ON/OFF et réglage du flux lumineux.

Caule Floor Nest 1

Part Number	CCT*	Watts	Delivered Lumens	Height	Control	CRI	Finish	Variant
F016N21K0	2700	5	124	800	• Dimmable • Casambi function on demand.	80	**01** White **06** Grey **12** Forest Green **18** Deep Brown **30** Black **33** Anthracite	**A**
F016N31K0	3000		137					

Caule Floor Nest 3

Part Number	CCT*	Watts	Delivered Lumens	Height	Control	CRI	Finish	Variant
F016N23K0	2700	5	124	1400	• Dimmable • Casambi function on demand.	80	**01** White **06** Grey **12** Forest Green **18** Deep Brown **30** Black **33** Anthracite	**A**
F016N33K0	3000		137					

*2200K disponible sur demande

How to specify

F 0 1 6 A 2 1 A 0 | 1 8

Part Number | Finish



Caule Bollard

Source lumineuse LED incluse. Alimentation électrique ON/OFF ou variable 220-240V intégrée. L'apparteil peut être installé sur tous les sols à l'aide de chevilles. Le boitier pour une installation en surface avec socle en béton doit être commandé séparément.

Caule Bollard 1

Part Number	CCT*	Watts	Delivered Lumens	Height	Control	CRI	Finish
F016A21A0	2700	5	282	800	Non Dimmable	80	**01** White
F016A31A0	3000		303				**06** Grey
F016A21B0	2700		282		1-10V		**12** Forest Green
F016A31B0	3000		303				**18** Deep Brown
F016A21D0	2700		282		Dali		**30** Black
F016A31D0	3000		303				**33** Anthracite

Caule Bollard 3

Part Number	CCT*	Watts	Delivered Lumens	Height	Control	CRI	Finish
F016A23A0	2700	5	282	1400	Non Dimmable	80	**01** White
F016A33A0	3000		303				**06** Grey
F016A23B0	2700		282		1-10V		**12** Forest Green
F016A33B0	3000		303				**18** Deep Brown
F016A23D0	2700		282		Dali		**30** Black
F016A33D0	3000		303				**33** Anthracite

*2200K disponible sur demande

Caule Bollard Accessoires

Part Number		Description
F990E00A000		Dispositif de protection contre les surtensions. 275Vac. Courant de décharge maximal 10KA (8/20us). Courant de fonctionnement maximal 5A. Adapté pour les connexions en séries. IP66.
F016Z000000		Boitier pour installation au sol.

How to specify

F 0 1 6 B 2 1 A 0 | 1 8

Part Number | Finish



Caule Bollard Nest

Source lumineuse LED incluse. Alimentation électrique ON/OFF ou variable 220-240V intégrée. L'apparteil peut être installé sur tous les sols à l'aide de chevilles. Le boitier pour une installation en surface avec socle en béton doit être commandé séparément.

Caule Bollard Nest 1

Part Number	CCT*	Watts	Delivered Lumens	Height	Control	CRI	Finish
F016B21A0	2700	5	124	800	Non Dimmable	80	**01** White
F016B31A0	3000		137				**06** Grey
F016B21B0	2700		124		1-10V		**12** Forest Green
F016B31B0	3000		137				**18** Deep Brown
F016B21D0	2700		124		Dali		**30** Black
F016B31D0	3000		137				**33** Anthracite

Caule Bollard Nest 3

Part Number	CCT*	Watts	Delivered Lumens	Height	Control	CRI	Finish
F016B23A0	2700	5	124	1400	Non Dimmable	80	**01** White
F016B33A0	3000		137				**06** Grey
F016B23B0	2700		124		1-10V		**12** Forest Green
F016B33B0	3000		137				**18** Deep Brown
F016B23D0	2700		124		Dali		**30** Black
F016B33D0	3000		137				**33** Anthracite

*2200K disponible sur demande

Caule Bollard Accessoires

Part Number		Description
F990E00A000		Dispositif de protection contre les surtensions. 275Vac. Courant de décharge maximal 10KA (8/20us). Courant de fonctionnement maximal 5A. Adapté pour les connexions en séries. IP66.
F016Z000000		Boitier pour installation au sol.



Flauta

Designed by Patricia Urquiola

«La collection Flauta est née de la volonté de créer un projet flexible et évolutif, qui s'adapte aussi bien aux projets contract que résidentiels. Inspirés par les formes épurées des orgues et des flutes, les projecteurs de cette collection se distinguent par un petit réflecteur circulaire qui capture et renvoie la lumière émise. Le corps cylindrique de Flauta est proposé en trois formats différents et est souligné par deux textures en relief. Il offre ainsi, en plus des propositions chromatiques, une grande liberté de personnalisation.»

Matériaux: aluminium anodisé
Power: 12W
Flux lumineux: de 2x347 lm à 2x372 lm - 2700K / 3000K - CRI 80 - IP65
Finitions: White, Grey, Forest Green, Deep Brown, Black, Anthracite



Spot

01 White



06 Grey



12 Forest Green



18 Deep Brown



30 Black



33 Anthracite

FLAUTA RIGA

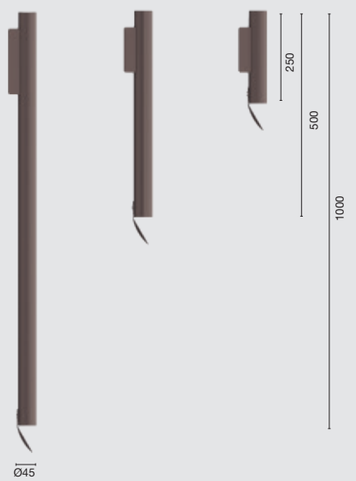

Power LED
12W

FLAUTA SPIGA



Power LED
12W

Découvrez le
Flauta

How to specify

F 0 1 9 A 2 1 D 0 | 1 8

Part Number | Finish



Flauta Riga

Source lumineuse LED comprise. Alimentation électrique 220-240V dimmable DALI intégrée. Déflecteur pour installation sur l'émission supérieure ou inférieure fourni.

Flauta Riga 1

Part Number	CCT*	Watts	Delivered Lumens	Height	Control	CRI	Finish
F019A21D0	2700	12	2x347	225	• Dimmable Dali • Casambi function on demand.	80	**01** White **06** Grey **12** Forest Green **18** Deep Brown **30** Black **33** Anthracite
F019A31D0	3000		2x372				

Flauta Riga 2

Part Number	CCT*	Watts	Delivered Lumens	Height	Control	CRI	Finish
F019A22D0	2700	12	2x347	500	• Dimmable Dali • Casambi function on demand.	80	**01** White **06** Grey **12** Forest Green **18** Deep Brown **30** Black **33** Anthracite
F019A32D0	3000		2x372				

Flauta Riga 3

Part Number	CCT*	Watts	Delivered Lumens	Height	Control	CRI	Finish
F019A23D0	2700	12	2x347	1000	• Dimmable Dali • Casambi function on demand.	80	**01** White **06** Grey **12** Forest Green **18** Deep Brown **30** Black **33** Anthracite
F019A33D0	3000		2x372				

*2200K disponible sur demande

Riga Version



How to specify

F 0 1 9 B 2 1 D 0 | 1 8

Part Number | Finish



Flauta Spiga

Source lumineuse LED comprise. Alimentation électrique 220-240V dimmable DALI intégrée. Déflecteur pour installation sur l'émission supérieure ou inférieure fourni.

Flauta Spiga 1

Part Number	CCT*	Watts	Delivered Lumens	Height	Control	CRI	Finish
F019B21D0	2700	12	2x347	225	• Dimmable Dali • Casambi function on demand.	80	**01** White **06** Grey **12** Forest Green **18** Deep Brown **30** Black **33** Anthracite
F019B31D0	3000		2x372				

Flauta Spiga 2

Part Number	CCT*	Watts	Delivered Lumens	Height	Control	CRI	Finish
F019B22D0	2700	12	2x347	500	• Dimmable Dali • Casambi function on demand.	80	**01** White **06** Grey **12** Forest Green **18** Deep Brown **30** Black **33** Anthracite
F019B32D0	3000		2x372				

Flauta Spiga 3

Part Number	CCT*	Watts	Delivered Lumens	Height	Control	CRI	Finish
F019B23D0	2700	12	2x347	1000	• Dimmable Dali • Casambi function on demand.	80	**01** White **06** Grey **12** Forest Green **18** Deep Brown **30** Black **33** Anthracite
F019B33D0	3000		2x372				

*2200K disponible sur demande

Spiga Version





Gobi

Designed by FLOS Outdoor

Inutile de dire que le nom fait allusion à la forme de la collection extérieure éponyme composée de luminaires encastrés ronds à installer au mur, au plafond ou au sol. Un design minimaliste, à la fois extrêmement fonctionnel et polyvalent.

Matériaux: aluminium anodisé et bague en acier inoxydable, diffuseur en polycarbonate
Power: de 2,3W à 3,4W
Flux lumineux: de 10 lm à 4x16 lm - 2700K / 3000K - CRI 80 - IP66/67
Finitions: White, Grey, Forest Green, Deep Brown, Black, Anthracite, Matt Stainless Steel



GOBI 65



Power LED
3,4W

GOBI 65 WALL PATH



Power LED
3,4W

GOBI 49



Power LED
2,3W

GOBI 49 WALL PATH



Power LED
2,3W

Découvrez le
Gobi

How to specify

F	A	5	1	8	2	4	2	0	6
Part Number								Finish	

Gobi 65



Source LED incluse. Source d'alimentation électrique à distance 24V dc à commander séparément. Boîte de dérivation nécessaire, à commander séparément. Équipé d'un câble sortant de 200 mm en néoprène, avec un système de connexion intégré H2O STOP et d'un kit avec des connecteurs sertissables et des gaines thermorétractables adhésives qui garantissent l'étanchéité de la connexion. Version avec intensité réglable disponible sur demande.

Gobi 65

Part Number	CCT*	Watts	Delivered Lumens	Version	Control	CRI	Finish
FA518242	2700	3,4	15	Mono	Non Dimmable	80	**01** White
FA518043	3000		16				**06** Grey
FA518252	2700		2x15	Double			**12** Forest Green
FA518053	3000		2x16				**18** Deep Brown
FA518262	2700		3x15	Triple			**30** Black
FA518063	3000		3x16				**33** Anthracite
FA518272	2700		4x15	Multi			**56** Matt Stainless Steel
FA518073	3000		4x16				

*2200K disponible sur demande

Gobi 65 Wall Path



Source LED incluse. Source d'alimentation électrique à distance 24V dc à commander séparément. Boîte de dérivation nécessaire, à commander séparément. Équipé d'un câble sortant de 200 mm en néoprène, et d'un kit avec des connecteurs sertissables et des gaines thermorétractables adhésives qui garantissent l'étanchéité de la connexion. Version avec intensité réglable disponible sur demande.

Gobi 65 Wall Path

Part Number	CCT*	Watts	Delivered Lumens	Control	CRI	Finish
FA518282	2700	3,4	47	Non Dimmable	80	**01** White
FA518083	3000		50			**06** Grey
						12 Forest Green
						18 Deep Brown
						30 Black
						33 Anthracite
						56 Matt Stainless Steel

*2200K disponible sur demande

Gobi 65 Accessoires

Part Number		Description
F004Z0K0000		Boitier. ø105 H 78mm
F990C050000		Système de jonction IP68 à 2 voies 2 pôles. (Ø4÷6,9mm câble). Il ne peut pas être placé dans le boitier encastré pour l'installation.

Gobi 65 Drivers

Part Number		Maximum number of luminaires per power supply.		Description
F990B34A000		Nombre maximum de luminaires par source d'alimentation (220÷240 V). Ces données doivent être vérifiées en prenant en compte les conditions spécifiques d'installation.	1	Équipement d'alimentation double fonction C.V. Vout 24Vdc 8W, Vin 220÷240V C.C. Iout 350mA: 8W, Vin 220÷240V IP 20 Class II Selv. non gradable.
***RF25748**			1	Équipement d'alimentation double fonction C.V. Vout 24Vdc 8W, Vin 220÷240V C.C. Iout 350mA: 8W, Vin 220÷240V IP 65 Class II Selv. non gradable.
RF25747			2	Équipement d'alimentation 24V 10W / 110-240V IP20 Classe II selv.
RF25757			2	Équipement d'alimentation 24V 10W / 110-240V IP67 Classe II selv.
RF25752			3	Équipement d'alimentation pour installation à distance 24Vdc 20W / 220-240V IP67 Classe II selv.
F990B28A000			9	Équipement d'alimentation pour installation à distance 24Vdc 50W / 220-240V IP67 Classe I selv.
F990B27A000			17	Équipement d'alimentation pour installation à distance 24Vdc 70W / 220-240V IP67 Classe I selv.

How to specify

F	A	5	1	7	0	2	5	0	6
Part Number								Finish	

Gobi 49



Source LED incluse. Source d'alimentation électrique à distance 24V dc à commander séparément. Boîte de dérivation nécessaire, à commander séparément. Équipé d'un câble sortant de 200 mm en néoprène, avec un système de connexion intégré H2O STOP et d'un kit avec des connecteurs sertissables et des gaines thermorétractables adhésives qui garantissent l'étanchéité de la connexion. Version avec intensité réglable disponible sur demande.

Gobi 49

Part Number	CCT*	Watts	Delivered Lumens	Version	Control	CRI	Finish
FA517025	2700	2,3	10	Mono	Non Dimmable	80	**01** White
							06 Grey
							12 Forest Green
FA517023	3000		11				**18** Deep Brown
							30 Black
							33 Anthracite
							56 Matt Stainless Steel
FA517035	2700	2,3	2x10	Double	Non Dimmable	80	**01** White
FA517033	3000		2x11				**06** Grey
							12 Forest Green
FA517045	2700	2,3	3x10	Triple			**18** Deep Brown
FA517043	3000		3x11				**30** Black
FA517055	2700	2,3	4x10	Multi			**33** Anthracite
FA517053	3000		4x11				**56** Matt Stainless Steel

*2200K disponible sur demande

Gobi 49 Wall Path



Source LED incluse. Source d'alimentation électrique à distance 24V dc à commander séparément. Boîte de dérivation nécessaire, à commander séparément. Équipé d'un câble sortant de 200 mm en néoprène, et d'un kit avec des connecteurs sertissables et des gaines thermorétractables adhésives qui garantissent l'étanchéité de la connexion. Version avec intensité réglable disponible sur demande.

Gobi 49 Wall Path

Part Number	CCT*	Watts	Delivered Lumens	Control	CRI	Finish
FA517065	2700	2,3	36	Non Dimmable	80	**01** White
						06 Grey
						12 Forest Green
						18 Deep Brown
FA517063	3000		39			**30** Black
						33 Anthracite
						56 Matt Stainless Steel

*2200K disponible sur demande

Gobi 49 Accessoires

Part Number		Description
F004Z0J0000		Boitier.
F990C050000		Système de jonction IP68 à 2 voies 2 pôles. (Ø4÷6,9mm câble). Il ne peut pas être placé dans le boitier encastré pour l'installation.

Gobi 49 Drivers

Part Number		Maximum number of luinaires per power supply.		Description
F990B34A000		Nombre maximum de luminaires par source d'alimentation (220÷240 V). Ces données doivent être vérifiées en prenant en compte les conditions spécifiques d'installation.	1	Équipement d'alimentation double fonction C.V. Vout 24Vdc 8W, Vin 220÷240V C.C. Iout 350mA: 8W, Vin 220÷240V IP 20 Class II Selv. non gradable.
***RF25748**			1	Équipement d'alimentation double fonction C.V. Vout 24Vdc 8W, Vin 220÷240V C.C. Iout 350mA: 8W, Vin 220÷240V IP 65 Class II Selv. non gradable.
RF25747			4	Équipement d'alimentation 24V 10W / 110-240V IP20 Classe II selv.
RF25757			4	Équipement d'alimentation 24V 10W / 110-240V IP67 Classe II selv.
RF25752			5	Équipement d'alimentation pour installation à distance 24Vdc 20W / 220-240V IP67 Classe II selv.
F990B28A000			14	Équipement d'alimentation pour installation à distance 24Vdc 50W / 220-240V IP67 Classe I selv.
F990B27A000			29	Équipement d'alimentation pour installation à distance 24Vdc 70W / 220-240V IP67 Classe I selv.



Hyperion

Designed by FLOS Outdoor

Gamme de luminaires muraux d'escalier à LED, caractérisée par une épaisseur réduite et une forme rectangulaire, disponible en deux tailles.

Matériaux: aluminium, polycarbonate
Power: de 1,9W à 10W
Flux lumineux: de 57 lm à 428 lm - 2700K / 3000K - CRI 80 - IP65
Finition: White, Grey, Forest Green, Deep Brown, Black, Anthracite



Medium



01 White | 06 Grey | 12 Forest Green | 18 Deep Brown | 30 Black | 33 Anthracite

HYPERION



Mid Power LED
230V - 10W

Mid Power LED
24V - 7,5W

HYPERION MINI



Low Power LED
24V - 1,9W

Découvrez le
Hyperion

How to specify

F	A	5	2	7	0	0	5	0	6
Part Number								Finish	



Hyperion 230V

Source LED incluse. Source d'alimentation électrique 220-240V ON/OFF. Équipé d'un câble sortant de 200 mm en néoprène, et d'un kit avec des connecteurs sertissables et des gaines thermorétractables adhésives qui garantissent l'étanchéité de la connexion. Accessoires optionnels : réflecteur en aluminium satiné pour augmenter le flux lumineux : borne extrudée de 500 mm de haut pour la version borne. Plaque d'ancrage pour encastrement avec mortier, à commander séparément.

Hyperion 230V

Part Number	CCT	Watts	Delivered Lumens	Version	Control	CRI	Finish
FA527005	2700	10	401	220-240V	Non Dimmable	80	**01** White **06** Grey **12** Forest Green **18** Deep Brown **30** Black **33** Anthracite
FA527003	3000		428				



Hyperion 24V

Source LED incluse. Source d'alimentation électrique 24v à distance, à commander séparément. Équipé d'un câble sortant de 300 mm en néoprène, et d'un kit avec des connecteurs sertissables et des gaines thermorétractables adhésives qui garantissent l'étanchéité de la connexion. Accessoires optionnels : réflecteur en aluminium satiné pour augmenter le flux lumineux : borne extrudée de 500 mm de haut pour la version borne. Plaque d'ancrage pour encastrement avec mortier, à commander séparément.
Intensité réglable.

Hyperion

Part Number	CCT	Watts	Delivered Lumens	Version	Control	CRI	Finish
FA527015	2700	7,5	401	24Vdc	Dimmable	80	**01** White **06** Grey **12** Forest Green **18** Deep Brown **30** Black **33** Anthracite
FA527013	3000		428				



Hyperion Mini 24V

Source LED incluse. Le luminaire est complété par un écran réflecteur. Source d'alimentation électrique à distance 24v dc, à commander séparément. Boîte de dérivation optionnelle à commander séparément (boîte de dérivation avec 3 modules, modèle 503). Équipé d'un câble sortant de 250 mm en néoprène, et d'un kit avec des connecteurs sertissables et des gaines thermorétractables adhésives qui garantissent l'étanchéité de la connexion. Intensité réglable.

Hyperion Mini

Part Number	CCT	Watts	Delivered Lumens	Version	Control	CRI	Finish
FA1029600	2700	1,9	57	24Vdc	Dimmable	80	**01** White **06** Grey **12** Forest Green **18** Deep Brown **30** Black **33** Anthracite
FA1029500	3000		61				

Hyperion Accessoires

Part Number		Description
F990E00A000		Dispositif de protection contre les surtensions. 275Vac. Courant de décharge maximal 10KA (8/20µs). Courant de fonctionnement maximal 5A. Adapté pour les connexions en séries. IP66.
FA160	 +20% lm	Carter en aluminium satiné épaisseur 0,5 mm
FA245	 **01** White **06** Grey **12** Forest Green **18** Deep Brown **30** Black **33** Anthracite	Utilisation du support en tant que borne. Fixation directe à l'aide de chevilles ou avec une plaque base d'ancrage et des tire-fonds (accessoire optionnel).
Hyperion **FA247**		Plaque de boulons.
Hyperion Mini **F990H010000**		Boitier de dérivation à encastrer 3 modules (modèle 503)

Hyperion Drivers

Part Number		Maximum number of luminaires per power supply.			Description
			Hyperion	Hyperion Mini	
RF25747		Nombre maximum de luminaires par source d'alimentation (220÷240 V). Ces données doivent être vérifiées en prenant en compte les conditions spécifiques d'installation.	1	5	Équipement d'alimentation 24V 10W / 110-240V IP20 Classe II selv.
***RF25757**			1	5	Équipement d'alimentation 24V 10W / 110-240V IP67 Classe II selv.
RF25750			2	8	Équipement d'alimentation pour installation à distance 24Vdc 17W / 110-240V (15W@110V) IP20 Classe II selv. Dimmable Push - Dimm o 1-10V
F990B21A000			2	8	Équipement d'alimentation 17W/110÷240V - 24Vdc (15W@110V) IP67 Classe II selv.
RF26387.A			2	9	Équipement d'alimentation pour installation à distance 24Vdc 20W / 110-240Vdc (15W@110V) IP67 Classe II selv. Dimmable Dali
RF25752			2	9	Équipement d'alimentation pour installation à distance 24Vdc 20W / 220-240V IP67 Classe II selv.
F990B28A000			6	25	Équipement d'alimentation pour installation à distance 24Vdc 50W / 220-240V IP67 Classe I selv.
F990B27A000			9	30	Équipement d'alimentation pour installation à distance 24Vdc 70W / 220-240V IP67 Classe I selv.
F990B29A000			12	45	Équipement d'alimentation pour installation à distance 24Vdc 100W / 220-240V IP67 Classe I selv.
Hyperion Mini **F990B34A000**				3	Équipement d'alimentation double fonction C.V. Vout 24Vdc 8W, Vin 220÷240V C.C. Iout 350mA: 8W, Vin 220÷240V IP 20 Class II Selv. non gradable.
Hyperion Mini **RF25748**				3	Équipement d'alimentation double fonction C.V. Vout 24Vdc 8W, Vin 220÷240V C.C. Iout 350mA: 8W, Vin 220÷240V IP 65 Class II Selv. non gradable.



IC Lights

Designed by Michael Anastassiades

Une tige en laiton finition satinée. Et, en haut ou en bas, comme dans un numéro d'équilibriste, une sphère de verre qui se projette vers l'extérieur dans un équilibre délicat. Apparemment instable, la boule opalescente semble pouvoir s'échapper, comme si elle était l'objet d'un numéro de jongleur dans lequel sphère et baguette s'équilibrent comme par magie. Par le designer chypriote Michael Anastassiades.

Materiaux: pierre, acier inoxydable brossé, verre soufflé
Power: de 8W à 15W
Flux lumineux: de 564 lm à 1011 lm - 2700K / 3000K - IP65
Finition: Deep Brown/Travertino Imperiale, Black/Black Lava, Burgundy Red/Black Lava, Brushed Stainless Steel/Occhio di Pernice, Brass Finish/Grey Lava



Diffuse



18 Deep Brown



30 Black



37 Burgundy Red



55 Brushed Stainless Steel



59 Brass Finish

Captain Flint Outdoor Floor - Stone bases



18 Deep Brown/
Travertino Imperiale



30 Black/
Black Lava



37 Burgundy Red/
Black Lava



55 Brushed Stainless Steel/
Occhio di Pernice



59 Brass Finish/
Grey Lava

IC LIGHTS WALL



LED
Max 8W / 15W

IC LIGHTS FLOOR

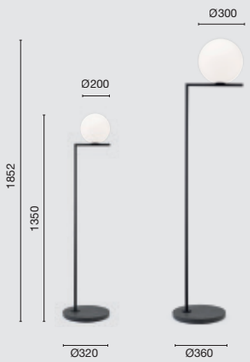

LED
Max 8W / 15W

Découvrez le
IC Lights

How to specify

F 0 1 2 H 0 0 C 0 — 3 0

Part Number — Finish

IC Lights Wall



Source lumineuse non comprise. Luminaire mural/de plafond à lumière diffuse. Structure en acier inoxydable brossé, peinte dans les versions colorées. Diffuseur en verre soufflé opalin.

IC Lights Wall 1

Part Number	CCT	Watts	Delivered Lumens	LED Lamp	Part Number LED Lamp	Finish
F012H00C0	2700	8	564	E14	**RF32290**	**18** Deep Brown
						30 Black
	3000				**RF32291**	**37** Burgundy Red
						55 Brushed Stainless Steel
						59 Brass Finish
						LED Lamp

IC Lights Wall 2

Part Number	CCT	Watts	Delivered Lumens	LED Lamp	Part Number LED Lamp	Finish
F012J00C0	2700	15	1011	E27	**RF32288**	**18** Deep Brown
						30 Black
	3000				**RF32289**	**37** Burgundy Red
						55 Brushed Stainless Steel
						59 Brass Finish
						LED Lamp

How to specify

F 0 1 2 A 0 1 C 0 — 1 8 . A

Part Number — Finish — Variant

IC Lights Floor



Source non comprise. Câble adapté pour l'extérieur de 5 mètres de long avec prise Schuko IP44. Interrupteur variateur au pied rétro-éclairé IP65 sur le fil, avec fonctions ON/OFF et réglage du flux lumineux 30-100% (avec lampe LED dimmable).

IC Lights Floor 1

Part Number	CCT	Watts	Delivered Lumens	LED Lamp	Part Number LED Lamp	Finish	Variant
F012A01C0	2700	8	564	E14	**RF32290**	**18** Deep Brown	**A**
						30 Black	**A**
	3000				**RF32291**	**37** Burgundy Red	**A**
						55 Brushed Stainless Steel	**A**
						59 Brass Finish	**A**
						LED Lamp	

IC Lights Floor 2

Part Number	CCT	Watts	Delivered Lumens	LED Lamp	Part Number LED Lamp	Finish	Variant
F012B01C0	2700	15	1011	E27	**RF32288**	**18** Deep Brown	**A**
						30 Black	**A**
	3000				**RF32289**	**37** Burgundy Red	**A**
						55 Brushed Stainless Steel	**A**
						59 Brass Finish	**A**
						LED Lamp	



In Vitro

Designed by Philippe Stark

Since forever, the lightbulb is protected by a glass globe. Today, this disappears in favor of the light. It is the both poetic and surrealistic idea of dematerialized architectural lighting and the memory of the space occupied by the light.

Materiaux: Aluminium, verre borosilicaté
Power: de 2,5W à 13W
Flux Lumineux: de 115 lm à 855 lm - 2700K / 3000K - CRI 80 - IP65/66
Finition: Deep Brown, Terracotta, Anthracite



Flood



18 Deep Brown 25 Terracotta 33 Anthracite

IN VITRO UNPLUGGED

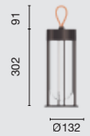

LED Edge Lighting
2,5W

IN VITRO WALL

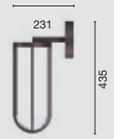

LED Edge Lighting
11W

IN VITRO CEILING



LED Edge Lighting
13W

IN VITRO SUSPENSION



LED Edge Lighting
13W

IN VITRO ROD

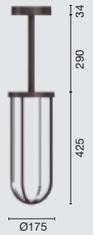

LED Edge Lighting
13W

IN VITRO BOLLARD

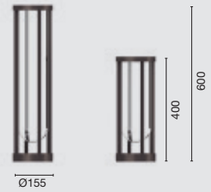

LED Edge Lighting
11W

Découvrez le
In Vitro

How to specify

F 0 1 8 E 2 1 K 0 | 1 8

Part Number | Finish

In Vitro Unplugged



Version portable équipée d'une anse pour le transport. Driver réglable 5/100÷240V/50-60Hz intégré dans le corps du luminaire, avec senseur optique tactile sur la tête et réglage de l'intensité lumineuse en 4 touches: 100%-50%-3%-OFF. Rechargeable grâce à un câble Micro USB-C de 120 cm de long qui garantit une émission continue jusqu'à 6 heures.

In Vitro Unplugged

Part Number	CCT	Watts	Delivered Lumens	Control	CRI	Finish
F018E21K0	2700	2,5	115	Touch Dim	80	**18** Deep Brown **25** Terracotta **33** Anthracite
F018E31K0	3000		124			

In Vitro Wall



Fixation murale. Source lumineuse comprise. Alimentation électrique on/off ou variable 220-240V intégrée.

In Vitro Wall

Part Number	CCT	Watts	Delivered Lumens	Control	CRI	Finish
F018B22A0	2700	11	667	Non Dimmable	80	**18** Deep Brown **25** Terracotta **33** Anthracite
F018B32A0	3000		714			
F018B22B0	2700	11	667	1-10V	80	**18** Deep Brown **25** Terracotta **33** Anthracite
F018B32B0	3000		714			
F018B22D0	2700	11	667	Dali	80	**18** Deep Brown **25** Terracotta **33** Anthracite
F018B32D0	3000		714			

How to specify

F 0 1 8 C 2 5 A 0 | 1 8

Part Number | Finish

In Vitro Ceiling



Source lumineuse comprise. Fixation plafond. Alimentation électrique on/off ou variable 220-240V comprise.

In Vitro Ceiling

Part Number	CCT	Watts	Delivered Lumens	Control	CRI	Finish
F018C25A0	2700	13	799	Non Dimmable	80	**18** Deep Brown **25** Terracotta **33** Anthracite
F018C35A0	3000		855			
F018C25B0	2700	13	799	1-10V	80	**18** Deep Brown **25** Terracotta **33** Anthracite
F018C35B0	3000		855			
F018C25D0	2700	13	799	Dali	80	**18** Deep Brown **25** Terracotta **33** Anthracite
F018C35D0	3000		855			

How to specify

F 0 1 8 D 2 5 A 0 | 1 8

Part Number | Finish



In Vitro Suspension

Suspension. Source lumineuse comprise. Alimentation électrique on/off ou variable 220-240V intégrée à l'intérieur de la fixation au plafond. Longueur du câble de suspension 1000 mm.

In Vitro Suspension

Part Number	CCT	Watts	Delivered Lumens	Control	CRI	Finish
F018D25A0	2700	13	799	Non Dimmable	80	**18** Deep Brown **25** Terracotta **33** Anthracite
F018D35A0	3000		855			
F018D25B0	2700	13	799	1-10V	80	**18** Deep Brown **25** Terracotta **33** Anthracite
F018D35B0	3000		855			
F018D25D0	2700	13	799	Dali	80	**18** Deep Brown **25** Terracotta **33** Anthracite
F018D35D0	3000		855			



In Vitro Rod

Installation sur tige. Source lumineuse comprise. Alimentation électrique ON/OFF ou dimmable 220-240 V intégrée à l'intérieur de la base pour plafond. Longueur de la tige: 290 mm.

In Vitro Suspension

Part Number	CCT	Watts	Delivered Lumens	Control	CRI	Finish
F018F21A0	2700	13	799	Non Dimmable	80	**18** Deep Brown **25** Terracotta **33** Anthracite
F018F31A0	3000		855			
F018F21B0	2700	13	799	1-10V	80	**18** Deep Brown **25** Terracotta **33** Anthracite
F018F31B0	3000		855			
F018F21D0	2700	13	799	Dali	80	**18** Deep Brown **25** Terracotta **33** Anthracite
F018F31D0	3000		855			

How to specify

F 0 1 8 A 2 1 A 0 | 1 8

Part Number | Finish



In Vitro Bollard

Alimentation électrique on/off ou variable 220-240V intégrée. L'appareil est fourni avec un connecteur étanche pour le raccordement électrique. L'appareil peut être installé sur tous les types de sol à l'aide de chevilles. Boitier pour installation en surface avec socle en béton à commander séparément.

In Vitro Bollard 1 H 400 mm

Part Number	CCT	Watts	Delivered Lumens	Control	CRI	Finish
F018A21A0	2700	11	667	Non Dimmable	80	**18** Deep Brown **25** Terracotta **33** Anthracite
F018A31A0	3000		714			
F018A21B0	2700	11	667	1-10V	80	**18** Deep Brown **25** Terracotta **33** Anthracite
F018A31B0	3000		714			
F018A21D0	2700	11	667	Dali	80	**18** Deep Brown **25** Terracotta **33** Anthracite
F018A31D0	3000		714			

In Vitro Bollard 2 H 600 mm

Part Number	CCT	Watts	Delivered Lumens	Control	CRI	Finish
F018A22A0	2700	11	667	Non Dimmable	80	**18** Deep Brown **25** Terracotta **33** Anthracite
F018A32A0	3000		714			
F018A22B0	2700	11	667	1-10V	80	**18** Deep Brown **25** Terracotta **33** Anthracite
F018A32B0	3000		714			
F018A22D0	2700	11	667	Dali	80	**18** Deep Brown **25** Terracotta **33** Anthracite
F018A32D0	3000		714			

In Vitro Bollard Accessories

Part Number		Description
F990E00A000		Dispositif de protection contre les surtensions. 275Vac. Courant de décharge maximal 10KA (8/20us). Courant de fonctionnement maximal 5A. Adapté pour les connexions en séries. IP66.
F990C00A000		Système de jonction IP68 H2O Stop anti-condensation à 2 voies 4 pôles.
F018Z000000		Boitier pour installation au sol.



Landlord

Designed by Piero Lissoni

Landlord est le seigneur de la terre et le seigneur de la lumière… et si vous êtes une fleur ou un arbre ou un simple animal à deux ou quatre pattes, vous devez demander la permission à Landlord si vous voulez passer la nuit indemne.

Matériaux: Spot : aluminium et verre / Soft : aluminium et diffuseur opalin en PMMA / Ground : bague en acier inoxydable 316L et corps en aluminium anodisé
Power: de 2,3W à 7,2W
Flux lumineux: de 121 lm à 539 lm - 2700K / 3000K - CRI 80 - IP66 - IP65 Landlord Soft
Finition: White, Grey, Forest Green, Deep Brown, Black, Anthracite, Matt Stainless Steel (version terrestre uniquement)





LANDLORD SPOT Ø40, Ø50 + WALL BASE



Power LED 2,3W

Power LED 3,4W / 7,2W

LANDLORD SPOT Ø40, Ø50 + POLE



Power LED 2,3W / 3,4W / 7,2W

LANDLORD SOFT + POLE

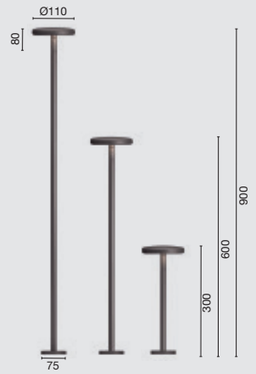

Power LED 5W

LANDLORD GROUND UP Ø49 / Ø64

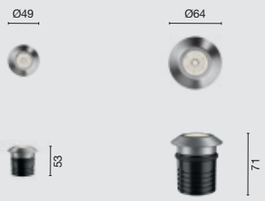

Power LED 2,3W

Power LED 3,4W

LANDLORD GROUND PATH Ø49 / Ø64



Power LED 2,3W

Power LED 3,4W

Découvrez le Landlord

How to specify

F	0	0	4	D	2	1	A	0	1	8
Part Number									Finish	



Landlord Spot

Tête orientable pour installation sur mât de sol ou sur base murale.
Les mâts et les bases sont des accessoires à commander séparément.
Les têtes sont équipées d'une virole démontable pour permette d'insérer des lentilles flood ou "honeycomb" (à commander séparément). Chaque tête est fournie avec un segment de câble sortant de 2000 mm et un kit de câblage.

Landlord Spot Ø40

Part Number	CCT*	Watts	Delivered Lumens	Optic	Control	CRI	Finish
F004D21A0	2700	2,3	130	Spot	PWM Dimmable	80	**01** White **06** Grey **12** Forest Green **18** Deep Brown **30** Black **33** Anthracite
F004D31A0	3000		135				
F004D22A0	2700	2,3	122	Medium			
F004D32A0	3000		127				

*2200K disponible sur demande

Landlord Spot Ø50

Part Number	CCT*	Watts	Delivered Lumens	Optic	Control	CRI	Finish
F004E21A0	2700	3,4	135	Narrow Spot	PWM Dimmable	80	**01** White **06** Grey **12** Forest Green **18** Deep Brown **30** Black **33** Anthracite
F004E31A0	3000		140				
F004E23A0	2700	7,2	525	Spot			
F004E33A0	3000		536				
F004E24A0	2700	7,2	528	Medium			
F004E34A0	3000		539				
F004E25A0	2700	7,2	520	Flood			
F004E35A0	3000		530				
F004E26A0	2700	7,2	474	Wide Flood			
F004E36A0	3000		483				

*2200K disponible sur demande

Landlord Spot Ø50 Zoom

Part Number	CCT*	Watts	Delivered Lumens	Optic	Control	CRI	Finish
F004E2ZA0	2700	7,2	383-343	Zoom (Spot - Flood)	PWM Dimmable	80	**01** White **06** Grey **12** Forest Green **18** Deep Brown **30** Black **33** Anthracite
F004E3ZA0	3000		391-350				

*2200K disponible sur demande

Landlord Soft



Tête orientable à 360° sur l'axe horizontal et à 20° sur l'axe vertical, destinée à être installée sur des poteaux au sol. Les poteaux doivent être commandés séparément en tant qu'accessoires. Alimentation électrique à distance de 24 V à commander séparément. Chaque tête comprend un segment de câble sortant de 2 000 mm et un kit de câblage.

Landlord Soft

Part Number	CCT*	Watts	Delivered Lumens	Control	CRI	Finish
F004C20A0	2700	5	242	PWM Dimmable	80	**01** White **06** Grey **12** Forest Green **18** Deep Brown **30** Black **33** Anthracite
F004C30A0	3000		252			

*2200K disponible sur demande

Landlord Spot / Soft: Tête + Mât Accessoire

Part Number			Height	Finish
F004Z0100	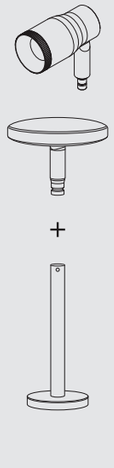		300	**01** White **06** Grey **12** Forest Green **18** Deep Brown **30** Black **33** Anthracite
F004Z0200			600	**01** White **06** Grey **12** Forest Green **18** Deep Brown **30** Black **33** Anthracite
F004Z0300			900	**01** White **06** Grey **12** Forest Green **18** Deep Brown **30** Black **33** Anthracite

Landlord Spot Accessoires

Part Number		Description
F004Z0400		Base murale.
Landlord Spot / Soft **F004Z060000**		Mât de sol. Pour montage sur mât avec base.
Spot Ø40: **F004Z0B0000** Spot Ø50: **F004Z0L0000**		Honeycomb
Spot Ø40: **F004Z0C0000** Spot Ø50: **F004Z0H0000**		Flood lens.
F004Z070000		Bracelet d'arbre. Accessoire pour installer le spot directement sur branche d'arbre, de ø30 mm à ø100 mm. Finition Deep Brown.
F990C010000		Système de jonction IP68 H2O Stop anti-condensation à 3/4 voies 4 pôles. (Ø5,5÷12mm câble).
F990C00A000		Système de jonction IP68 H2O Stop anti-condensation à 2 voies 4 pôles. (Ø5,5÷12mm câble).

How to specify

F 0 0 4 A 2 1 A 0 — Part Number
5 6 — Finish
0 1 — Honeycomb



Landlord Ground Up

Alimentation 24V à commander séparément.
Nécessite un boitier d'installation, à commander séparément.

Landlord Ground Up

Part Number	Ø	CCT*	Watts	Optic	Delivered Lumens	Control	CRI	Finish	Honeycomb
F004A21A0	49	2700	2,3	Spot	121	Non Dimmable	80	● 56 Matt Stainless Steel	
F004A31A0		3000			125				
F004A21H0		2700			121	PWM Dimmable			
F004A31H0		3000			125				
F004A26A0		2700			86	Non Dimmable with honeycomb			01
F004A36A0		3000			90				
F004A22A0	49	2700	2,3	Medium	96	Non Dimmable	80	● 56 Matt Stainless Steel	
F004A32A0		3000			100				
F004A22H0		2700			96	PWM Dimmable			
F004A32H0		3000			100				
F004A27A0		2700			48	Non Dimmable with honeycomb			02
F004A37A0		3000			50				
F004B21A0	64	2700	3,4	Spot	183	Non Dimmable	80	● 56 Matt Stainless Steel	
F004B31A0		3000			189				
F004B21H0		2700			183	PWM Dimmable			
F004B31H0		3000			189				
F004B26A0		2700			115	Non Dimmable with honeycomb			01
F004B36A0		3000			120				
F004B22A0	64	2700	3,4	Medium	164	Non Dimmable	80	● 56 Matt Stainless Steel	
F004B32A0		3000			170				
F004B22H0		2700			164	PWM Dimmable			
F004B32H0		3000			170				
F004B27A0		2700			95	Non Dimmable with honeycomb			02
F004B37A0		3000			99				

*2200K disponible sur demande

F 0 0 4 A 2 3 A 0 — Part Number
5 6 — Finish



Landlord Ground Path

Alimentation 24V à commander séparément.
Nécessite un boitier d'installation, à commander séparément.

Landlord Ground Path 1 Beam

Part Number	Ø	CCT*	Watts	Delivered Lumens	Control	CRI	Finish
F004A23A0	49	2700	2,3	8	Non Dimmable	80	● 56 Matt Stainless Steel
F004A33A0		3000		9			
F004A23H0	49	2700		8	PWM Dimmable		
F004A33H0		3000		9			
F004B23A0	64	2700	3,4	11	Non Dimmable	80	● 56 Matt Stainless Steel
F004B33A0		3000		12			
F004B23H0	64	2700		11	PWM Dimmable		
F004B33H0		3000		12			

Landlord Ground Path 2 Beams

Part Number	Ø	CCT*	Watts	Delivered Lumens	Control	CRI	Finish
F004A24A0	49	2700	2,3	16	Non Dimmable	80	● 56 Matt Stainless Steel
F004A34A0		3000		17			
F004A24H0	49	2700		16	PWM Dimmable		
F004A34H0		3000		17			
F004B24A0	64	2700	3,4	22	Non Dimmable	80	● 56 Matt Stainless Steel
F004B34A0		3000		23			
F004B24H0	64	2700		22	PWM Dimmable		
F004B34H0		3000		23			

Landlord Ground Path 4 Beams

Part Number	Ø	CCT*	Watts	Delivered Lumens	Control	CRI	Finish
F004A25A0	49	2700	2,3	32	Non Dimmable	80	● 56 Matt Stainless Steel
F004A35A0		3000		34			
F004A25H0	49	2700		32	PWM Dimmable		
F004A35H0		3000		34			
F004B25A0	64	2700	3,4	44	Non Dimmable	80	● 56 Matt Stainless Steel
F004B35A0		3000		46			
F004B25H0	64	2700		44	PWM Dimmable		
F004B35H0		3000		46			

*2200K disponible sur demande

Landlord Ground Accessoires

Part Number		Description
Landlord Ground Ø49 **F004Z0J0000**		Boîte pour l'installation.
Landlord Ground Ø64 **F004Z0K0000**		Boîte pour l'installation.

Landlord Accessoire

Part Number		Description
F990C050000		2 Bloc de jonction à 2 voies, 2 pôles, IP68 (câble de Ø 4 à 6,9 mm). Il ne peut pas être installé dans un boîtier encastré.

Landlord Power Supply Dimmable

Part Number		Maximum number of luminaires per power supply.							Description
			Spot Ø40	Spot Ø50		Soft	Ground Ø49	Ground Ø64	
				Spot	Med				
Dali Version (Soft) **RF26387.A**		Nombre maximum de luminaires par source d'alimentation (220÷240 V). Ces données doivent être vérifiées en prenant en compte les conditions spécifiques d'installation.				3			Équipement d'alimentation pour installation à distance 24Vdc 20W / 110-240Vdc (15W@110V) IP67 Classe II selv.
35W **F990B02A000**			13	7	3	5	13	7	Alimentation 24V PWM avec interface de contrôle 1-10V IP67 Classe II. Vin 120-270 Vac.
70W **F990B04A000**			28	17	7	5	28	17	
35W **F990B03A000**			13	7	3	5	13	7	Alimentation 24V PWM avec interface de contrôle DALI IP67 Classe II. Vin 120-270 Vac.
70W **F990B05A000**			28	17	7	12	28	17	
35W **F990B16A000**			13	7	3	12	13	7	Alimentation 24V PWM avec interface de contrôle PUSH IP67 Classe II. Vin 120-270 Vac.
70W **F990B17A000**			28	17	7	12	28	17	
F990B00A000		Interface de contrôle 24V PWM - 1-10V IP67 Class III. Vin 24Vdc 120W (Alimentation non comprise).							
F990B01A000		Interface de contrôle 24V PWM - Dali IP67 Class III. Vin 24Vdc 120W (Alimentation non comprise).							
F990B18A000		Interface de contrôle 24V PWM - Push IP67 Class III. Vin 24Vdc 120W (Alimentation non comprise).							

Landlord Power Supply Non Dimmable

Part Number		Maximum number of luminaires per power supply.							Description
			Spot Ø40	Spot Ø50		Soft	Ground Ø49	Ground Ø64	
				Spot	Med				
F990B34A000		Nombre maximum de luminaires par source d'alimentation (220÷240 V). Ces données doivent être vérifiées en prenant en compte les conditions spécifiques d'installation.	3	1	1	1	2	1	Équipement d'alimentation double fonction C.V. Vout 24Vdc 8W, Vin 220÷240V C.C. Iout 350mA: 8W, Vin 220÷240V IP 20 Class II Selv. non gradable.
RF25748			3	1	1	1	2	1	Équipement d'alimentation double fonction C.V. Vout 24Vdc 8W, Vin 220÷240V C.C. Iout 350mA: 8W, Vin 220÷240V IP 65 Class II Selv. non gradable.
RF25747			4	3	1	1	3	3	Équipement d'alimentation 24V 10W / 110-240V IP20 Classe II selv.
RF25757			4	3	1	1	3	3	Équipement d'alimentation 24V 10W / 110-240V IP67 Classe II selv.
F990B23AZ00			12	7	3	3	9	7	Équipement d'alimentation pour installation à distance 24Vdc 20W / 220-240V IP67 Classe II selv.
F990B28A000			17	9	6	6	14	9	Équipement d'alimentation pour installation à distance 24Vdc 50W / 220-240V IP67 Classe I selv.
F990B27A000			27	17	9	9	29	17	Équipement d'alimentation pour installation à distance 24Vdc 70W / 220-240V IP67 Classe I selv.



Last Order

Designed by Michael Anastassiades

Last Order est l'évolution d'une lampe de table conçue à l'origine pour la salle à manger du légendaire restaurant Four Seasons à New York.

Materiaux: cristal, laiton, polycarbonate
Power: 2,5W
Lux lumineux: 87 lm 2700K - CRI 90 - IP55
Finition: Matte Green, Polish Inox



Flood



39 Matte Green



56 Polish Inox

LAST ORDER FLUTED
OUTDOOR



Power LED
2,5W

How to specify

F	3	6	9	4	0	3	9
Part Number						Finish	



Last Order

Last Order de Flos a été dessinée par M. Anastassiades. C'est une lampe de table rechargeable qui diffuse la lumière à travers une base massive en cristal transparent dont la forme évoque le type architectural de la colonne antique. La partie supérieure est disponible en deux finitions: acier inoxydable ou revêtement vert opale. Équipée d'un capteur tactile permettant d'allumer/éteindre la lampe et de régler l'intensité lumineuse. Rechargeable via USB-C

Last Order Fluted Outdoor

Part Number	CCT	Watts	Delivered Lumens	Control	CRI	Finish
F36940	2700	2,5	200	Dimmer included	90	**39** Matte Green **56** Polish Inox

Découvrez le
Last Order



Découvrez le Mayday

Mayday

Designed by Konstantin Grcic

Lampe de table polyvalente et contemporaine conçue par le designer Konstantin Grcic, May Day est un brillant mélange d'utilité et de sophistication.

Materiaux: Polypropylène durable
Power: Max. 10W
Source lumineuse: E14 - 220-240V
Finition: Black, Leaf Green, Mustard Yellow



Diffuse



Black



Leaf Green



Mustard Yellow

MAYDAY



Power LED
Max 10W

How to specify

F 0 3 8 A A A A 0 Z Z + R F 3 2 2 9 0

Part Number — Part Number LED Lamp



Mayday

Douille pour ampoule E14, source lumineuse non incluse. Alimentation électrique 220-240 V ON/OFF. Interrupteur IP65 sur la poignée du luminaire. Fourni avec un câble pour l'extérieur de 6 mètres de long et une prise Schuko IP44.

Mayday

Part Number	Finish	Watts	Delivered Lumens	CCT	Part Number LED Lamp
F038AAAA0ZZ	Black	Max 10	815	2700	**RF32290 -** E14 - 230V T28.
F038AACA0ZZ	Leaf Green			3000	**RF32291 -** E14 - 230V T28.
F038AABA0ZZ	Mustard Yellow				LED Lamp



Mile

Designed by Antonio Citterio

Le projet « Mile » vise à réduire la taille des objets tout en offrant les meilleures performances optiques possible. Ce travail a concerné de nombreux aspects : la réduction des dimensions, les excellentes performances et la qualité perçue d'un « objet parfait », où toutes les surfaces extérieures sont sur un même plan. Le résultat final est le fruit d'un équilibre raffiné obtenu grâce à l'optimisation de chaque élément.

Materiaux: Aluminium, polycarbonate
Power: de 4,9W à 11W
Flux lumineux: de 100 lm à 759 lm - 2700K / 3000K - CRI 80 - IP65
Finition: Primer (only for Wall, Path and Ceiling versions), White, Grey, Forest Green, Deep Brown, Black, Anthracite





MILE PATH



Mid Power LED
4,9W

MILE WALL



Mid Power LED
4,9W / 8,1W

MILE CEILING



Mid Power LED
11W

MILE RECESSED



Mid Power LED
11W

MILE BOLLARD
mono / double

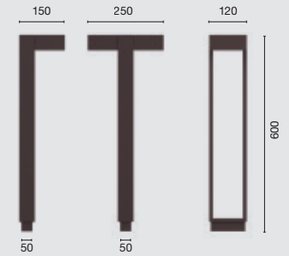

Mid Power LED
4,9W / 9,8W

Découvrez le Mile

How to specify

F 0 1 5 L 2 0 A 0 — 3 3

Part Number — Finish



Mile Path

Source de lumière LED incluse. Source d'alimentation intégrée 220-240V ON/OFF. Équipé de doubles passe-fils pour la connexion d'entrée et de sortie. Support de fixation inclus.

Mile Path

Part Number	CCT*	Watts	Delivered Lumens	Control	CRI	Finish
F015L20A0	2700	4,9	100	Non Dimmable	80	○ **00** Primer **01** White **06** Grey **12** Forest Green **18** Deep Brown **30** Black **33** Anthracite
F015L30A0	3000		104			

*2200K disponible sur demande





Mile Wall

Source lumineuse LED incluse. Alimentation électrique 220-240V ON/OFF intégrée. Equipé d'un double pressecâble pour connexion entrée-sortie. Support de fixation inclus.

Mile Wall Asymmetric Up

Part Number	CCT*	Watts	Delivered Lumens	Control	CRI	Finish
F015A21A0	2700	4,9	283	Non Dimmable	80	○ **00** Primer **01** White **06** Grey **12** Forest Green **18** Deep Brown **30** Black **33** Anthracite
F015A31A0	3000		294			

Mile Wall Washer Down

Part Number	CCT*	Watts	Delivered Lumens	Control	CRI	Finish
F015B22A0	2700	4,9	291	Non Dimmable	80	○ **00** Primer **01** White **06** Grey **12** Forest Green **18** Deep Brown **30** Black **33** Anthracite
F015B32A0	3000		303			

Mile Wall Washer Up & Down

Part Number	CCT*	Watts	Delivered Lumens	Control	CRI	Finish
F015B23A0	2700	8,1	2x291	Non Dimmable	80	○ **00** Primer **01** White **06** Grey **12** Forest Green **18** Deep Brown **30** Black **33** Anthracite
F015B33A0	3000		2x303			

Mile Wall Washer Down + Asymmetric Up

Part Number	CCT*	Watts	Delivered Lumens	Control	CRI	Finish
F015C24A0	2700	8,1	291 + 283	Non Dimmable	80	○ **00** Primer **01** White **06** Grey **12** Forest Green **18** Deep Brown **30** Black **33** Anthracite
F015C34A0	3000		303 + 294			

*2200K disponible sur demande

F 0 3 0 A 2 1 A 0 — 3 3

Part Number — Finish



Mile Ceiling

Source de lumière LED incluse. Alimentation électrique intégrée 220-240V ON/OFF ou réglable 1-10V / DALI. Équipé de doubles passe-fils pour la connexion d'entrée et de sortie. Support de fixation inclus.

Mile Ceiling

Part Number	CCT*	Watts	Delivered Lumens	Optic	Control	CRI	Finish
F030A21A0	2700	11	736	Spot	Non Dimmable	80	○ **00** Primer **01** White **06** Grey **12** Forest Green **18** Deep Brown **30** Black **33** Anthracite
F030A31A0	3000		759				
F030A22A0	2700		738	Medium		80	
F030A32A0	3000		761				
F030A23A0	2700		702	Flood		80	
F030A33A0	3000		725				
F030A21B0	2700	11	736	Spot	1-10V	80	○ **00** Primer **01** White **06** Grey **12** Forest Green **18** Deep Brown **30** Black **33** Anthracite
F030A31B0	3000		759				
F030A22B0	2700		738	Medium		80	
F030A32B0	3000		761				
F030A23B0	2700		702	Flood		80	
F030A33B0	3000		725				
F030A21D0	2700	11	736	Spot	Dali	80	○ **00** Primer **01** White **06** Grey **12** Forest Green **18** Deep Brown **30** Black **33** Anthracite
F030A31D0	3000		759				
F030A22D0	2700		738	Medium		80	
F030A32D0	3000		761				
F030A23D0	2700		702	Flood		80	
F030A33D0	3000		725				

*2200K disponible sur demande

Mile Ceiling Accessoires

Part Number	Non Dimmable versions	Description
F990C00A000		Système de jonction IP68 H2O Stop anti-condensation à 2 voies 4 pôles.
F990C010000		Système de jonction IP68 H2O Stop anti-condensation à 3/4 voies 4 pôles. (Ø5,5÷12mm câble).
Part Number	**Dimmable versions**	**Description**
F990C080000		Kit de connecteurs à 5 pôles: fiche volante + fiche EU IP68.
F990C030000		Boitier de dérivation 5 pôles 4 voies (câbles 6-14 mm).

F 0 3 0 B 2 1 B 0 | 3 3

Part Number | Finish



Mile Recessed

Source de lumière LED incluse. Alimentation électrique intégrée 220-240V ON/OFF ou réglable 1-10V / DALI. Équipé d'une sortie de câble en néoprène et d'un double passe-câble pour la connexion entrée/sortie. Ressorts de fixation au plafond inclus. Coffrage pour plafond en brique à commander séparément.

Mile Recessed

Part Number	CCT*	Watts	Delivered Lumens	Optic	Control	CRI	Finish
F030B21A0	2700	11	736	Spot	Non Dimmable	80	**00** Primer
F030B31A0	3000		759				**01** White
F030B22A0	2700		738	Medium			**06** Grey
F030B32A0	3000		761				**12** Forest Green
F030B23A0	2700		702	Flood			**18** Deep Brown
F030B33A0	3000		725				**30** Black
							33 Anthracite
F030B21B0	2700	11	736	Spot	1-10V	80	**00** Primer
F030B31B0	3000		759				**01** White
F030B22B0	2700		738	Medium			**06** Grey
F030B32B0	3000		761				**12** Forest Green
F030B23B0	2700		702	Flood			**18** Deep Brown
F030B33B0	3000		725				**30** Black
							33 Anthracite
F030B21D0	2700	11	736	Spot	Dali	80	**00** Primer
F030B31D0	3000		759				**01** White
F030B22D0	2700		738	Medium			**06** Grey
F030B32D0	3000		761				**12** Forest Green
F030B23D0	2700		702	Flood			**18** Deep Brown
F030B33D0	3000		725				**30** Black
							33 Anthracite

*2200K disponible sur demande

Mile Recessed Accessoires

Part Number		Description
F030Z010000		Boîte en métal pour installation sur des plafonds en ciment.
Part Number	Non Dimmable versions	Description
F990C00A000		Système de jonction IP68 H2O Stop anti-condensation à 2 voies 4 pôles.
F990C010000		Système de jonction IP68 H2O Stop anti-condensation à 3/4 voies 4 pôles. (Ø5,5÷12mm câble).
Part Number	Dimmable versions	Description
F990C080000		Kit de connecteurs à 5 pôles: fiche volante + fiche EU IP68.
F990C030000		Boitier de dérivation 5 pôles 4 voies (câbles 6-14 mm).

F 0 1 5 G 2 1 A 0 | 3 3

Part Number | Finish



Mile Bollard 600

Source lumineuse LED incluse. Alimentation électrique 220-240V ON/OFF intégrée. Equipé d'un morceau de câble sortant en néoprène et d'un système avec joint anti-condensation IP68 H2O à 2 voies. L'appareil peut être installé sur tous les sols à l'aide de chevilles. Plaque d'ancrage pour installation en surface avec socle en béton à commander séparément.

Mile Bollard 600 Mono

Part Number	CCT*	Watts	Delivered Lumens	Control	CRI	Finish
F015G21A0	2700	4,9	283	Non Dimmable	80	**00** Primer
F015G31A0	3000		294			**01** White
						06 Grey
						12 Forest Green
						18 Deep Brown
						30 Black
						33 Anthracite

Mile Bollard 600 Double

Part Number	CCT*	Watts	Delivered Lumens	Control	CRI	Finish
F015G22A0	2700	9,8	2x283	Non Dimmable	80	**00** Primer
F015G32A0	3000		2x294			**01** White
						06 Grey
						12 Forest Green
						18 Deep Brown
						30 Black
						33 Anthracite

*2200K disponible sur demande

Mile Bollard Accessoires

Part Number	Non Dimmable versions	Description
F015Z000000		Plaque de boulons.
F990E00A000		Dispositif de protection contre les surtensions. 275Vac. Courant de décharge maximal 10KA (8/20us). Courant de fonctionnement maximal 5A. Adapté pour les connexions en séries. IP66.



My Way

Designed by Piero Lissoni

Chaque lumière est une lumière, mais parfois la lumière choisit sa propre voie; en termes simples, elle suit son chemin.

Materiaux: aluminium, diffuseur en polycarbonate
Power: de 5W à 13W
Flux lumineux: de 188 lm à 777 lm - 2700K / 3000K - CRI 80 - IP65
Finition: White, Grey, Forest Green, Deep Brown, Black, Anthracite



Asymmetric

01 White



06 Grey



12 Forest Green



18 Deep Brown



30 Black



33 Anthracite

MY WAY
110 x 100



Mid Power LED
5W

MY WAY
110 x 200



Mid Power LED
13W

MY WAY
210 x 200



Mid Power LED
13W

Découvrez le
My Way

How to specify

F 4 3 5 0 0 — 0 6 — 3 1 0

Part Number | Finish | Control Variant



My Way 110 x 100

Alimentation 110/240V intégrée. Pré-câblé avec câble sortant en néoprène de 120 mm et système de connexion sur câble IP67. Version dimmable sur demande. Coffrage encastrable dans le mur à commander séparément.

My Way 110 x 100

Part Number	CCT	Watts	Delivery Lumens	Control	CRI	Finish
F43500	2700	5	188	Non Dimmable	80	**01** White **06** Grey **12** Forest Green **18** Deep Brown **30** Black **33** Anthracite
F43510	3000		211			



My Way 110 x 200

Alimentation 220/240V intégrée. Pré-câblé avec câble sortant en néoprène de 120 mm et système de connexion sur câble IP67. Coffrage encastrable dans le mur à commander séparément.

My Way 110 x 200

Part Number	CCT	Watts	Delivery Lumens	Control	CRI	Finish	Control Variant
F43530	2700	13	657	Non Dimmable	80	**01** White **06** Grey **12** Forest Green **18** Deep Brown **30** Black **33** Anthracite	
F43540	3000		763				
F43530	2700	13	657	1-10V	80	**01** White **06** Grey **12** Forest Green **18** Deep Brown **30** Black **33** Anthracite	**310**
F43540	3000		763				
F43530	2700	13	657	Dali	80	**01** White **06** Grey **12** Forest Green **18** Deep Brown **30** Black **33** Anthracite	**300**
F43540	3000		763				

How to specify

F 4 3 5 6 0 — 0 6 — 3 1 0

Part Number | Finish | Control Variant



My Way 210 x 200

Alimentation 220/240V intégrée. Equipé d'un double presse-étoupe en plastique pour câbles de section 7,5<ø<9,5 mm. Coffrage encastrable dans le mur à commander séparément.

My Way 210 x 200

Part Number	CCT	Watts	Delivery Lumens	Control	CRI	Finish	Control Variant
F43560	2700	13	669	Non Dimmable	80	**01** White **06** Grey **12** Forest Green **18** Deep Brown **30** Black **33** Anthracite	
F43570	3000		777				
F43560	2700	13	669	1-10V	80	**01** White **06** Grey **12** Forest Green **18** Deep Brown **30** Black **33** Anthracite	**310**
F43570	3000		777				
F43560	2700	13	669	Dali	80	**01** White **06** Grey **12** Forest Green **18** Deep Brown **30** Black **33** Anthracite	**300**
F43570	3000		777				

My Way Accessories

Part Number		Description
F990E00A000		Dispositif de protection contre les surtensions. 275Vac. Courant de décharge maximal 10KA (8/20us). Courant de fonctionnement maximal 5A. Adapté pour les connexions en séries. IP66.
F990C00A000		Système de jonction IP68 H2O Stop anti-condensation à 2 voies 4 pôles. (Ø5,5÷12mm câble).
My Way 110 x 100 **F4301000**		Boitier
My Way 110 x 200 **F4302000**		Boitier
My Way 210 x 200 **F4303000**		Boitier



Pointbreak

Designed by Piero Lissoni

Toutes ces lampes partagent ce que je considère comme une caractéristique très importante : la façon dont elles manient et déplacent la lumière sur les surfaces est extrêmement spéciale et délicate. La présence de la lumière est presque imperceptible. Ce sont des objets qui créent de la lumière, un peu comme une bougie. Lorsque vous allumez une bougie, elle a un certain effet sensuel sur l'environnement. Ces lampes remplissent le même rôle.

Matériaux Bollard: aluminium, diffuseur en polycarbonate
Matériaux Wall: aluminium, verre
Power: de 2,1W à 12W
Flux lumineux: de 101 lm à 2x367 lm - 2700K / 3000K - CRI 80 - IP65
Finition: White, Grey, Forest Green, Deep Brown, Black, Anthracite



POINTBREAK BOLLARD

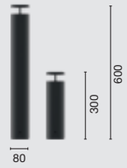

Power LED
5,6W

POINTBREAK BALISAGE
80 / 40



Power LED
5,6W

POINTBREAK WALL 0
DOWN / UP&DOWN



Power LED
Down
2,1W
Up & Down
3,1W

POINTBREAK WALL 1
DOWN / UP&DOWN



Power LED
Down
5,6W
Up & Down
12W

POINTBREAK CEILING 0



Power LED
2,1W

POINTBREAK CEILING 1



Power LED
5,6W

Découvrez le
Pointbreak

How to specify

F	0	2	3	K	2	1	A	0	3	0
Part Number									Finish	



Pointbreak Ceiling

Pointbreak Ceiling 0
Source de lumière LED incluse. Source d'alimentation intégrée 220-240V ON/OFF. Équipé d'un passe-fil en caoutchouc IP65 et de bornes de connexion rapide à 2 pôles.

Pointbreak Ceiling 1
Source de lumière LED incluse. Source d'alimentation intégrée 220-240V ON/OFF. Équipé de doubles passe-fils pour la connexion d'entrée et de sortie.

Pointbreak Ceiling 0

Part Number	CCT*	Watts	Delivered Lumens	Optic	Control	CRI	Finish
F023K21A0	2700	2,1	101	Spot	Non Dimmable	80	**01** White **06** Grey **12** Forest Green **18** Deep Brown **30** Black **33** Anthracite
F023K31A0	3000		104				
F023K22A0	2700		102	Medium			
F023K32A0	3000		106				
F023K23A0	2700		101	Flood			
F023K33A0	3000		104				

Pointbreak Ceiling 1

Part Number	CCT*	Watts	Delivered Lumens	Optic	Control	CRI	Finish
F023L21A0	2700	5,5	319	Spot	Non Dimmable	80	**01** White **06** Grey **12** Forest Green **18** Deep Brown **30** Black **33** Anthracite
F023L31A0	3000		335				
F023L22A0	2700		350	Medium			
F023L32A0	3000		367				
F023L23A0	2700		311	Flood			
F023L33A0	3000		325				

*2200K disponible sur demande



Pointbreak Wall

Pointbreak Wall 0
Source de lumière LED incluse. Source d'alimentation intégrée 220-240V ON/OFF. Équipé d'un passe-fil en caoutchouc IP65 et de bornes de connexion rapide à 2 pôles. Version à émission simple vers le haut, disponible sur demande.

Pointbreak Wall 1
Source de lumière LED incluse. Source d'alimentation intégrée 220-240V ON/OFF. Équipé de doubles passe-fils pour la connexion d'entrée et de sortie. Version à émission simple vers le haut, disponible sur demande.

Pointbreak Wall 0 Down

Part Number	CCT*	Watts	Delivered Lumens	Optic	Control	CRI	Finish
F023G2JA0	2700	2,1	101	Spot	Non Dimmable	80	**01** White **06** Grey **12** Forest Green **18** Deep Brown **30** Black **33** Anthracite
F023G3JA0	3000		104				
F023G2KA0	2700		102	Medium			
F023G3KA0	3000		106				
F023G2LA0	2700		101	Flood			
F023G3LA0	3000		104				

*2200K disponible sur demande

Pointbreak Wall 0 Up&Down

Part Number	CCT*	Watts	Delivered Lumens	Optic	Control	CRI	Finish
F023G25A0	2700	3,1	2x101	Spot	Non Dimmable	80	**01** White **06** Grey **12** Forest Green **18** Deep Brown **30** Black **33** Anthracite
F023G35A0	3000		2x104				
F023G26A0	2700		2x102	Medium			
F023G36A0	3000		2x106				
F023G27A0	2700		2x101	Flood			
F023G37A0	3000		2x104				

Pointbreak Wall 1 Down

Part Number	CCT*	Watts	Delivered Lumens	Optic	Control	CRI	Finish
F023H21A0	2700	5,5	319	Spot	Non Dimmable	80	**01** White **06** Grey **12** Forest Green **18** Deep Brown **30** Black **33** Anthracite
F023H31A0	3000		335				
F023H22A0	2700		350	Medium			
F023H32A0	3000		367				
F023H23A0	2700		311	Flood			
F023H33A0	3000		325				

Pointbreak Wall 1 Up&Down

Part Number	CCT*	Watts	Delivered Lumens	Optic	Control	CRI	Finish
F023H25A0	2700	12	2x319	Spot	Non Dimmable	80	**01** White **06** Grey **12** Forest Green **18** Deep Brown **30** Black **33** Anthracite
F023H35A0	3000		2x335				
F023H26A0	2700		2x350	Medium			
F023H36A0	3000		2x367				
F023H27A0	2700		2x311	Flood			
F023H37A0	3000		2x325				
F023H25B0	2700	12	2x319	Spot	1-10V	80	**01** White **06** Grey **12** Forest Green **18** Deep Brown **30** Black **33** Anthracite
F023H35B0	3000		2x335				
F023H26B0	2700		2x350	Medium			
F023H36B0	3000		2x367				
F023H27B0	2700		2x311	Flood			
F023H37B0	3000		2x325				
F023H25D0	2700	12	2x319	Spot	Dali	80	**01** White **06** Grey **12** Forest Green **18** Deep Brown **30** Black **33** Anthracite
F023H35D0	3000		2x335				
F023H26D0	2700		2x350	Medium			
F023H36D0	3000		2x367				
F023H27D0	2700		2x311	Flood			
F023H37D0	3000		2x325				

*2200K disponible sur demande

How to specify

F	0	2	3	B	2	A	A	0	3	0
Part Number									Finish	

Pointbreak Balisage



Source de lumière LED incluse. Alimentation électrique intégrée 220-240V ON/OFF et réglable 1-10V ou DALI. Équipé d'un câble de sortie en néoprène. Le système de jonction IP68 doit être commandé séparément. Le luminaire doit être installé avec un coffrage obligatoire, à commander séparément.

Pointbreak Balisage 1 - 40

Part Number	CCT*	Watts	Delivered Lumens	Control	CRI	Finish
F023B2AA0	2700	5,6	274	Non Dimmable	80	**01** White **06** Grey **12** Forest Green **18** Deep Brown **30** Black **33** Anthracite
F023B3AA0	3000		285			
F023B2AB0	2700		274	1-10V		
F023B3AB0	3000		285			
F023B2AD0	2700		274	Dali		
F023B3AD0	3000		285			

Pointbreak Balisage 1 - 80

Part Number	CCT*	Watts	Delivered Lumens	Control	CRI	Finish
F023B2BA0	2700	5,6	274	Non Dimmable	80	**01** White **06** Grey **12** Forest Green **18** Deep Brown **30** Black **33** Anthracite
F023B3BA0	3000		285			
F023B2BB0	2700		274	1-10V		
F023B3BB0	3000		285			
F023B2BD0	2700		274	Dali		
F023B3BD0	3000		285			

*2200K disponible sur demande

Pointbreak Balisage Accessoire

Part Number		Description
F023Z020000		Boitier pour installation au sol

How to specify

F	0	2	3	E	2	A	A	0	3	0
Part Number									Finish	

Pointbreak Bollard



Source de lumière LED incluse. Alimentation électrique intégrée 220-240V ON/OFF et réglable 1-10V ou DALI. Équipé d'un câble de sortie en néoprène. Le système de jonction IP68 doit être commandé séparément. Le luminaire peut être facilement installé sur tout type de sol à l'aide de chevilles. La plaque d'ancrage pour l'installation au sol à bétonner doit être commandée séparément.

Pointbreak Bollard 1 300

Part Number	CCT*	Watts	Delivered Lumens	Control	CRI	Finish
F023E2AA0	2700	5,6	274	Non Dimmable	80	**01** White **06** Grey **12** Forest Green **18** Deep Brown **30** Black **33** Anthracite
F023E3AA0	3000		285			
F023E2AB0	2700		274	1-10V		
F023E3AB0	3000		285			
F023E2AD0	2700		274	Dali		
F023E3AD0	3000		285			

Pointbreak Bollard 1 600

Part Number	CCT*	Watts	Delivered Lumens	Control	CRI	Finish
F023E2BA0	2700	5,6	274	Non Dimmable	80	**01** White **06** Grey **12** Forest Green **18** Deep Brown **30** Black **33** Anthracite
F023E3BA0	3000		285			
F023E2BB0	2700		274	1-10V		
F023E3BB0	3000		285			
F023E2BD0	2700		274	Dali		
F023E3BD0	3000		285			

*2200K disponible sur demande

Pointbreak Bollard Accessoires

Part Number		Description
F990E00A000		Dispositif de protection contre les surtensions. 275Vac. Courant de décharge maximal 10KA (8/20us). Courant de fonctionnement maximal 5A. Adapté pour les connexions en séries. IP66.
Non dimmable versions **F990C00A000**		Système de jonction IP68 H2O Stop anti-condensation à 2 voies 4 pôles.
Non dimmable versions **F990C010000**		Système de jonction IP68 H2O Stop anti-condensation à 3/4 voies 4 pôles. (Ø5,5÷12mm câble).
Dimmable versions **F990C080000**		Kit de connecteurs à 5 pôles: fiche volante + fiche EU IP68.
Dimmable versions **F990C030000**		Boitier de dérivation 5 pôles 4 voies (câbles 6-14 mm).
F023Z050000		Plaque de boulons.



Real Matter

Designed by Piero Lissoni

Qu'est-ce qui pourrait être plus réel que la lumière ? La matière, peut-être ? Ou peut-être le fait surprenant que la matière engendre la lumière.

Matériaux: acier inoxydable (traitement de surface par PVD pour les versions or, bronze et cuivre), diffuseur en polycarbonate
Power: 3W
Flux lumineux: 71 lm / 82 lm - 2700K / 3000K - CRI 80 - IP65
Finition: Brushed Gold, Brushed Bronze, Brushed Stainless Steel, Polished Copper



Flood



44 Brushed Gold



47 Brushed Bronze



55 Brushed Stainless Steel



66 Polished Copper

REAL MATTER



Low Power LED
3W

Découvrez le
Real Matter

How to specify

F	5	9	6	0	0	4	4
Part Number						Finish	

Real Matter



Alimentation électrique à distance 24V à commander séparément.
Appareil fourni avec deux câbles d'alimentation de 200 mm et kit de connexion IP. Disponible en 3 versions (choisir le modèle en fonction du type d'installation) :
- sur surface en béton avec boitier à encastrer à commander séparément.
- sur surface en Placoplatre (épaisseur mini 5mm - maxi 20mm) avec ressorts fournis.
- sur les surfaces dures, le boitier n'est pas nécessaire : l'appareil est directement collé sur la surface (le type de colle doit être choisi par l'installateur en fonction du matériau sur lequel sera appliqué l'appareil).

Real Matter - Installation en maçonnerie avec boitier de réservation

Part Number	CCT	Watts	Delivery Lumens	Control	CRI	Finish
F59600	2700	3	71	Dimmable	80	**44** Brushed Gold
						47 Brushed Bronze
F59610	3000		82			**55** Brushed Stainless Steel
						66 Polished Copper

boitier de réservation à ras de mur



boitier d'installation cod.F5962000

câblage avec alimentation à distance

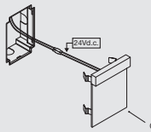

cod.F5960044

en option
câblage avec alimentation cod.RF25748

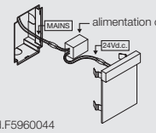

Real Matter - Installation sur Placoplatre (min 5mm - max 20mm)

Part Number	CCT	Watts	Delivery Lumens	Control	CRI	Finish
F59800	2700	3	71	Dimmable	80	**44** Brushed Gold
						47 Brushed Bronze
F59810	3000		82			**55** Brushed Stainless Steel
						66 Polished Copper

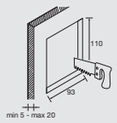

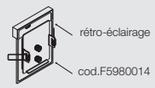

câblage avec alimentation à distance

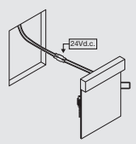

en option
câblage avec alimentation cod.RF25748

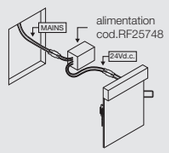

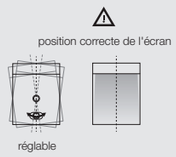

Real Matter - Installation en maçonnerie sans boitier de réservation

Part Number	CCT	Watts	Delivery Lumens	Control	CRI	Finish
F59700	2700	3	71	Non Dimmable	80	**44** Brushed Gold
						47 Brushed Bronze
F59710	3000		82			**55** Brushed Stainless Steel
						66 Polished Copper

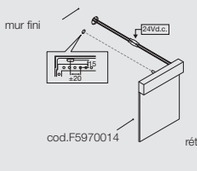



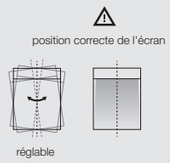

Real Matter Accessoire

Part Number		Description
F5962000		Coffrage destiné à être installé au mur.

Real Matter Drivers

Part Number		Maximum number of luminaires per power supply.		Description
RF25748		Numero massimo di apparecchi per alimentatore (Vin220÷240). Dati indicativi da verificare con le specifiche condizioni di installazione.	2	Alimentatore doppia funzione C.V. Vout 24Vdc 8W, Vin 220÷240V C.C. Iout 350mA: 8W, Vin 220÷240V IP 65 Classe II selv. no dimmerabile. Può essere alloggiato nella cassaforma F5962000.
RF25747			3	Alimentatore per installazione remota 24Vdc 10W / 110-240V IP20 Classe II selv.
RF25752			5	Alimentatore per installazione remota 24Vdc 20W / 220-240V IP67 Classe II selv.
F990B28A000			13	Alimentatore per installazione remota 24Vdc 50W / 220-240V IP67 Classe I selv.
F990B23AZ00			9	Alimentatore 24Vdc 35W / 120-270V IP67 Classe II selv.
F990B27A000			19	Alimentatore per installazione remota 24Vdc 70W / 220-240V IP67 Classe I selv.
F990B29A000			27	Alimentatore per installazione remota 24Vdc 100W / 220-240V IP67 Classe I selv.
RF25750			4	Alimentatore per installazione remota 24Vdc 17W / 110-240V (15W@110V) IP20 Classe II selv. Dimmable Push - Dimm o 1-10V
RF26387.A			5	Alimentatore per installazione remota 24Vdc 20W / 110-240Vdc (15W@110V) IP67 Classe II selv. Dimmable Dali



Wallstick / Walkstick

Designed by Antonio Cittrerio

« Si nous devions identifier la nature comme source d'inspiration dans mon travail, elle résiderait précisément dans cette lampe, où l'on retrouve la façon caractéristique avec laquelle une branche est rattachée à son tronc. C'est un lien biologique et naturel. Elle ne recourt à aucune médiation dans les plans ou les coins, évoquant un tronc greffé avec des LED. Il s'agit d'un design sans prétention. J'aime ce genre d'anonymat. C'est une attitude qui privilégie l'illumination de la nature plutôt que de "concevoir" ce qui illumine la nature.»

Matériaux: aluminium, diffuseur en verre, diffuseur en polycarbonate (uniquement pour la version Pipe)
Power: de 2,5W á 8,5W
Flux lumineux: de 185 lm à 358+199 lm - 2700K / 3000K - CRI 80 - IP66 Wall - IP65 Bollard
Finition: White, Grey, Forest Green, Deep Brown, Black, Anthracite



Medium Flood



01 White 06 Grey 12 Forest Green 18 Deep Brown 30 Black 33 Anthracite

WALLSTICK



Power LED
24V - 2,5W

WALKSTICK PIPE

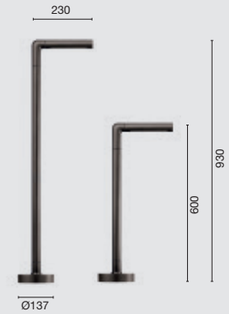

Power LED
7W

WALKSTICK

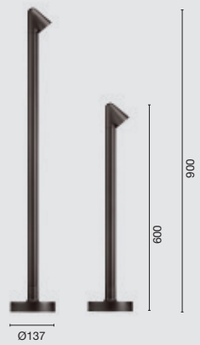

Power LED
6W

WALKSTICK DOUBLE



Power LED
8,5W

Découvrez le Wallstick

Découvrez le Walkstick

How to specify

F	0	1	0	A	2	0	H	0	1	8
Part Number									Finish	



Wallstick

Source lumineuse LED incluse. Tête orientable à 350° sur l'axe vertical. Alimentation électrique 24V dc à distance à commander séparément. Appareil fourni avec deux câbles d'alimentation sortants L.200mm et un kit de connexion étanche. L'alimentation peut être installée à distance (sans boitier) ou une fois l'appareil installé, à l'aide d'un coffrage en option.

Wallstick

Part Number	CCT*	Watts	Delivered Lumens	Control	CRI	Finish
F010A20H0	2700	2,5	185	PWM Dimmable	80	**01** White **06** Grey **12** Forest Green **18** Deep Brown **30** Black **33** Anthracite
F010A30H0	3000		199			

*2200K disponible sur demande

Wallstick Accessoires

Part Number		Description
F990H010000		Boitier de dérivation à encastrer 3 modules (modèle 503) 106x75mm H55mm.
F990C050000		Système de jonction IP68 à 2 voies 2 pôles. (Ø4÷6,9mm câble). Il ne peut pas être placé dans le boitier encastré pour l'installation.

Wallstick Power Supply Dimmable

Part Number		Maximum number of luminaires per power supply.		Description
35W **F990B02A000**		Nombre maximum de luminaires par source d'alimentation (220÷240 V). Ces données doivent être vérifiées en prenant en compte les conditions spécifiques d'installation.	7	Alimentation 24V PWM avec interface de contrôle 1-10V IP67 Classe II. Vin 120-270 Vac.
70W **F990B04A000**			13	
35W **F990B03A000**			7	Alimentation 24V PWM avec interface de contrôle DALI IP67 Classe II. Vin 120-270 Vac.
70W **F990B05A000**			13	
35W **F990B16A000**			7	Alimentation 24V PWM avec interface de contrôle PUSH IP67 Classe II. Vin 120-270 Vac.
70W **F990B17A000**			13	
F990B00A000		Interface de contrôle 24V PWM - 1-10V IP67 Class III. Vin 24Vdc 120W (Alimentation non comprise).		
F990B01A000		Interface de contrôle 24V PWM - Dali IP67 Class III. Vin 24Vdc 120W (Alimentation non comprise).		
F990B18A000		Interface de contrôle 24V PWM - Push IP67 Class III. Vin 24Vdc 120W (Alimentation non comprise).		

Wallstick Power Supply Non Dimmable

Part Number		Maximum number of luminaires per power supply.		DescrIPtion
F990B34A000		Nombre maximum de luminaires par source d'alimentation (220÷240 V). Ces données doivent être vérifiées en prenant en compte les conditions spécifiques d'installation.	1	ÉquIPement d'alimentation double fonction C.V. Vout 24Vdc 8W, Vin 220÷240V C.C. Iout 350mA: 8W, Vin 220÷240V IP 20 Class II Selv. non gradable.
RF25748			1	ÉquIPement d'alimentation double fonction C.V. Vout 24Vdc 8W, Vin 220÷240V C.C. Iout 350mA: 8W, Vin 220÷240V IP 65 Class II Selv. non gradable.
RF25747			2	ÉquIPement d'alimentation 24V 10W / 110-240V IP20 Classe II selv.
RF25757			2	ÉquIPement d'alimentation 24V 10W / 110-240V IP67 Classe II selv.
F990B23AZ00			7	Alimentation 24Vdc 35W / 120-270V IP67 Class II selv.
F990B28A000			9	ÉquIPement d'alimentation 24Vdc 50W / 220-240V IP67 Classe I selv.
F990B27A000			13	ÉquIPement d'alimentation 24Vdc 70W / 220-240V IP67 Classe I selv.

How to specify

F	0	1	0	H	2	1	A	0	1	8
Part Number									Finish	



Walkstick Pipe

Alimentation 220-240V comprise. Pour installation sur base rigide. Boitier pour installation dans le sol à commander séparément. Inclut un système de jonction IP68 H2O Stop anti-condensation à 2 voies 4 pôles.
Version 110V sur demande.

Walkstick Pipe 1 - h: 600 mm

Part Number	CCT*	Watts	Delivered Lumens	Control	CRI	Finish
F010H21A0	2700	7	483	Non Dimmable	80	**01** White **06** Grey **12** Forest Green **18** Deep Brown **30** Black **33** Anthracite
F010H31A0	3000		496			
F010H21B0	2700	7	483	1-10V	80	
F010H31B0	3000		496			

*2200K disponible sur demande

Walkstick Pipe 2 - h: 930 mm

Part Number	CCT*	Watts	Delivered Lumens	Control	CRI	Finish
F010J21A0	2700	7	483	Non Dimmable	80	**01** White **06** Grey **12** Forest Green **18** Deep Brown **30** Black **33** Anthracite
F010J31A0	3000		496			
F010J21B0	2700	7	483	1-10V	80	**01** White **06** Grey **12** Forest Green **18** Deep Brown **30** Black **33** Anthracite
F010J31B0	3000		496			
F010J21D0	2700	7	483	DALI	80	**01** White **06** Grey **12** Forest Green **18** Deep Brown **30** Black **33** Anthracite
F010J31D0	3000		496			

*2200K disponible sur demande

How to specify

F 0 1 0 B 2 1 A 0 | 1 8

Part Number | Finish



Walkstick

Source lumineuse LED incluse. Tête orientable à 350° sur l'axe vertical et 350° sur l'axe horizontal. Alimentation électrique 220-240VC ON/OFF variable 1-10V ou DALI intégrée. Equipé d'un morceau de câble sortant en néoprène et d'un système avec joint anti-condensation IP68 H2O à 2 voies. Boîtier d'installation au sol à commander séparément.
Version 110V sur demande.

Walkstick 1 - h: 600 mm

Part Number	CCT*	Watts	Delivered Lumens	Control	CRI	Finish
F010B21A0	2700	6	333	Non Dimmable	80	**01** White **06** Grey **12** Forest Green **18** Deep Brown **30** Black **33** Anthracite
F010B31A0	3000		358			
F010B21B0	2700	6	333	1-10V	80	**01** White **06** Grey **12** Forest Green **18** Deep Brown **30** Black **33** Anthracite
F010B31B0	3000		358			

*2200K disponible sur demande

Walkstick 2 - h: 900 mm

Part Number	CCT*	Watts	Delivered Lumens	Control	CRI	Finish
F010B22A0	2700	6	333	Non Dimmable	80	**01** White **06** Grey **12** Forest Green **18** Deep Brown **30** Black **33** Anthracite
F010B32A0	3000		358			
F010B22B0	2700	6	333	1-10V	80	**01** White **06** Grey **12** Forest Green **18** Deep Brown **30** Black **33** Anthracite
F010B32B0	3000		358			
F010B22D0	2700	6	333	DALI	80	**01** White **06** Grey **12** Forest Green **18** Deep Brown **30** Black **33** Anthracite
F010B32D0	3000		358			

Walkstick 2 Double - h: 900 mm

Part Number	CCT*	Watts	Delivered Lumens	Control	CRI	Finish
F010C22A0	2700	8,5	333 + 185	Non Dimmable	80	**01** White **06** Grey **12** Forest Green **18** Deep Brown **30** Black **33** Anthracite
F010C32A0	3000		358 + 199			
F010C22B0	2700	8,5	333 + 185	1-10V	80	**01** White **06** Grey **12** Forest Green **18** Deep Brown **30** Black **33** Anthracite
F010C32B0	3000		358 + 199			
F010C22D0	2700	8,5	333 + 185	DALI	80	**01** White **06** Grey **12** Forest Green **18** Deep Brown **30** Black **33** Anthracite
F010C32D0	3000		358 + 199			

*2200K disponible sur demande

Walkstick Accessoires

Part Number		Description
F001Z020000		Boitier pour installation au sol.
F990E00A000		Dispositif de protection contre les surtensions. 275Vac. Courant de décharge maximal 10KA (8/20us). Courant de fonctionnement maximal 5A. Adapté pour les connexions en séries. IP66.

Matériaux et Finitions



Conçu pour une véritable vie en plein air, Flos Outdoor associe des matériaux raffinés à des finitions durables conçues pour sublimer tout espace résidentiel. L'aluminium thermolaqué, l'acier inoxydable massif et les traitements avancés résistants aux intempéries garantissent une beauté durable, même dans les environnements extérieurs les plus exigeants.

Flos Outdoor utilise des métaux robustes, des finitions texturées et des revêtements résistants aux UV, au soleil, à la pluie et au temps. Leurs couleurs douces et leurs surfaces tactiles s'intègrent harmonieusement aux jardins, terrasses et patios, créant une atmosphère chaleureuse et accueillante, à la fois naturelle et sophistiquée.

Finition à Texture Fine

- 00 Primer
- 01 White
- 06 Grey
- 12 Forest Green
- 13 Green Pale
- 18 Deep Brown
- 25 Terracotta
- 37 Burgundy Red
- 33 Anthracite
- 71 Anodized Black
- 30 Black

Finition Métallique

- 44 Brushed Gold
- 59 Brass Finish
- 66 Polished Copper
- 47 Brushed Bronze
- 55 Brushed Steel
- 56 Matt Stainless Steel

Finition Pierre

- Occhio di Pernice
- Travertino Imperiale
- Grey Lava
- Black Lava

Finition Béton

- 90 Crema d'Orcia
- 87 Basaltina
- 89 Concrete

Contact Italy
Flos Spa
Via Angelo Faini, 2
25073 Bovezzo (Brescia)
Tel +39 0302438.1
Fax +39 0302438.250
info@flos.com

Flos Spa
Viale dell'Artigianato, 24
20881 Bernareggio
Monza Brianza, Italy
Tel +39 039 6900892
Fax +39 039 6901855
flos.outdoor@flos.com

Contact Spain
Antares Iluminación S.A.U.
Calle Mallorca, 1
Polígono Industrial Reva 46394
Ribarroja (Valencia)
Tel +34 96 166 95 20
Fax +34 96 166 82 86
flos.architectural@flos.com

Belgium & Luxembourg
Flos Belux
M +32 474 739 080
flosbelux@flos.com

France
Flos France
20-22, Passage Dauphine
75006 Paris
Tel +33 (0) 1 40 64 17 44
flos.france@flos.com

Germany
Architectural & Soft Architectural
& Outdoor Collections
Große Brinkgasse 26-28
50672 Köln, Germany
Tel. +49 221 37 99 46 0
backoffice.gmbh@flos.com

United Kingdom
Flos Uk
Tel. +44 (0)7340831007
flos.uk@flos.com

Denmark
Flos Scandinavia A/S
Sydhavnsgade 28
Dk-2450 København Sv
Tel +45 (0) 3388 60 00
Fax +45 (0) 3388 60 10
info@flos.dk

Norway
Flos Norge A/S
Drammensveien 120
0277 Oslo
Tel +47 (0) 2212 86 00
contract.norge@flos.com
retail.norge@flos.com

The Netherlands
Flos Bv
Cruquiusweg 109s
1019 Ag Amsterdam
Tel +31 (0) 20 560 50 60
showroom.amsterdam@flos.com

U. S. A.
Flos Usa Inc.:
36 E 31 Street,
New York, Ny 10016
Tel +1 718.706.0595
contract.usa@flos.com
Bespoke
bespoke.usa@flos.com
Retail
info.usa@flos.com

Japan
Flos Japan K.k.
Hulic Aoyama Dai-Ni Bldg.. 2f
1-3-3 Shibuya, Shibuya-Ku,
Tokyo 150-0002
Tel +81 (0)3 6421 0840
Customerservice.flosjapan@
flos.com

Far East
Flos Representative Office
Info@flos.com

China
Design Holding Shanghai
Unit 101, Floor 1, Building B9
No. 800 Of Chang De Road
Jing An District
Shanghai, 200040, China
Tel +86 21 62880713
floschina@flos.com

Sweden
Flos Sverige Ab
Kuglegårdsvej 15, 1434
Copenhagen,
Denmark
Tel +46 33886000
Info.se@flos.com
Orders
retailorder.scandi@flos.com
projectorder.scandi@flos.com

Denmark - Finaldn
Iceland - The Faroe
Island
Flos Scandinavia A/S
Kuglegårdsvej 15, 1434
Copenhagen,
Denmark
Tel +45 3388 60 00
info.dk@flos.com
Orders
retailorder.scandi@flos.com
projectorder.scandi@flos.com

Latin America
Flos Latam
M +34 697 79 57 22
samuel.ciaurriz@flos.com

India
Flos India
info@flos.com

Middle East
Antares Iluminacion S.a.u.
Dubai Design District
Building 1b, Office 303
Dubai, United Arab Emirates
P.o. Box 333025
Tel +971 4 566 0123
Info@Flos.com
Hong Kong
M +852 9307 3713
flosasia@flos.com

Showroom Milano
Corso Monforte, 15
20122 Milano
Tel +39 02 79 84 57
Fax +39 02 89 78 56 41
showroom.milan@flos.com

Showroom Madison
135 Showroom
Madison Ave, 135
10016 New York
Tel. +1 718 706 05 83

Showroom Copenaghen
Sydhavnsgade 28
DK-2450 København SV
Tel +45 (0) 3388 60 00
Fax +45 (0) 3388 60 10
info@flos.dk

Showroom Oslo
Drammensveien 120
0277 Oslo - Norway
Tel +47 (0) 2212 86 00
Fax +47 (0) 2212 86 08
info.norge@flos.com

Showroom Amsterdam
Cruquiusweg 109Q
1019 AG Amsterdam
The Netherlands
Tel +31 (0) 20 560 50 60
showroom.amsterdam@flos.com

Showroom Tokyo
PMC Building 9F
1-23-5 Higashiazabu
Minato-Ku
Tokyo 104-0044
Tel +81 (0) 3 35 82 14 68
Fax +81 (0) 3 3582 0974
showroom.tokyo@flos.com

Showroom Paris
20-22, Passage Dauphine
75006 Paris
Tel +33 (0) 1 40 64 17 44
flos.france@flos.com

Showroom Shanghai
Unit 101, Floor 1, Building B9
No.800 of Chang De road Jing An
District,
Shanghai, 200040, China
Tel. +862162176187
floschina@flos.com

Flagship Store Milano
Corso Monforte, 9
20122- Milano
Tel +39 02 37011080
Fax +39 02 780833
flosmilano@flos.com

Flagship Store New York
152 Greene Street,
New York, USA
Tel. +212 941 4760
info.usa@flos.com

Flagship Store Paris
15, Rue de Bourgogne
75007- Paris
Tel +33 (0) 1 53 85 49 93
Fax +33 (0) 1 53 85 49 99
shop@flos.fr

Art Direction and Graphic Design
Flos Team

Art Photography
Nicholas Alan Cope

In-Place Photography
Ambra Crociani
Iris Humn
Marco Lumini
Mattia Grechi
Omar Sartor
Tommaso Sartori

Still Life Photography
Piero Fasanotto

Layout
Flos Team

Edition
October 2026
Copyright © Flos 2026
All Rights Reserved

Acknowledgements
Arch. Ricardo Bofill
Mrs. Natalia Chiner
Mrs. Celia Lescouet
Apulia Exclusive Houses

Comme notre monde est en constante évolution, des changements techniques apparaissent chaque jour dans notre activité.

L'objectif de Flos est de toujours offrir la meilleure technologie disponible, en révisant constamment nos produits et en les mettant à jour dès que des évolutions technologiques présentent des avantages pour nos partenaires et nos clients.

Cette philosophie signifie que notre catalogue et nos fiches techniques sont aussi en constante évolution et nécessitent des mises à jour et des révisions permanentes.

Ainsi, lorsque vous avez besoin de détails techniques et des dernières informations produits, veuillez consulter la section produit de notre site officiel flos.com : il est mis à jour quotidiennement et vous y trouverez les dernières informations produit, les codes des produits disponibles, et tous les catalogues à télécharger.

www.flos.com

