

Residential

ITALIANO

Outdoor Lighting

FLOS

Outdoor

FLOS

Outdoor

Questa guida è stata creata per ispirare e supportare la progettazione dell'illuminazione esterna intorno alla casa. Oltre alle scelte tecniche, la luce all'aperto rappresenta un'opportunità per trasformare gli spazi, rivelare l'architettura e creare atmosfera dopo il tramonto.
Nelle pagine che seguono, il consiglio pratico incontra l'ispirazione progettuale, offrendo un percorso chiaro e curato attraverso le aree essenziali dell'illuminazione esterna, dagli ingressi ai giardini e alle terrazze.

IN VITRO by Philippe Stark

INDICE

RESIDENTIAL

8. Ingressi
16. Percorsi e Gradini
22. Muri e Facciate
30. Giardini e Paesaggio
40. Terrazze e Patii

SELEZIONE DEI PRODOTTI

48. Bellhop
54. Camouflage
60. Captain Flint
66. Casting
70. Caule
76. Flauta
80. Gobi
86. Hyperion
90. IC Lights
94. In Vitro
100. Landlord
108. Last Order
110. MayDay
112. Mile
118. My Way
122. Pointbreak
128. Real Matter
132. Wallstick / Walkstick

MATERIALI E FINITURE

Entryways



IC LIGHTS by Michael Anastassiades



1

L'ingresso di una casa è molto più di una semplice soglia funzionale: è l'inizio di un'esperienza.

Qui, la luce modella la prima impressione attraverso soluzioni discrete come **Real Matter** e **Mile**, che apportano chiarezza e definizione con grande delicatezza. **In Vitro** reinterpreta la lanterna tradizionale in chiave contemporanea, mentre **Flauta** e **IC Lights Outdoor** aggiungono texture, calore e una dimensione umana. A completare la composizione, **Pointbreak**, di Piero Lissoni, accompagna l'arrivo con una presenza serena e un ritmo visivo equilibrato.



2

1. **FLAUTA** by Patricia Urquiola
2. **IN VITRO** CEILING by Philippe Stark

MY WAY by Piero Lissoni



1



2

1. POINTBREAK WALL by Piero Lissoni
2. POINTBREAK CEILING by Piero Lissoni

Pathways and Steps

MY WAY by Piero Lissoni



Man mano che il movimento si sviluppa lungo percorsi e gradini, l'illuminazione diventa una coreografia di sicurezza e intenzione.

Il bagliore preciso di **Real Matter** definisce con chiarezza bordi e gradini, mentre **My Way** si integra discretamente nell'architettura per guidare i percorsi. Al di là del tragitto, **Casting** e **Wallstick** apportano profondità e orientamento attraverso accenti luminosi sapientemente direzionati. A completare la composizione, **Camouflage** arricchisce il paesaggio con un senso di orientamento intuitivo e quasi impercettibile.



CASTING by Vincent Van Duysen



1



2



3

1. **CASTING** by Vincent Van Duysen
2. **WALLSTICK** by Antonio Citterio
3. **CAMOUFLAGE** by Piero Lissoni

Walls and Façades

CLIMBER by Piero Lissoni



1

Al calare della notte, le facciate di una casa rivelano la propria identità attraverso la luce.

Con una composizione precisa e misurata, **Climber** valorizza linee, texture e proporzioni, mentre **In Vitro** apporta una presenza intima e accogliente. **Mile** enfatizza la verticalità con fasci luminosi definiti, e **IC Light** introduce un elegante effetto scultoreo dal piano di calpestio. Integrati con discrezione, **Bellhop** e **Camouflage** instaurano un dialogo sottile tra luce e architettura, arricchendo le superfici con delicati effetti radenti che esaltano la matericità dell'insieme.



2

1. IC LIGHTS WALL by Michael Anastassiades
2. IN VITRO WALL by Philippe Starck



BELLHOP by Edward Barber and Jay Osgerby



1



2

1. CAMOUFLAGE by Piero Lissoni
2. MILE by Antonio Citterio

Gardens and Landscaping

CASTING by Vincent Van Duysen



Nel giardino, la luce accompagna la natura con una presenza discreta, rispettando sia l'oscurità sia l'ambiente circostante.

La versatilità di **Landlord Spot** consente di rivelare la struttura di alberi, siepi e forme vegetali, mentre **Caule** e **Captain Flint Bollard** si integrano con discrezione tra la vegetazione per definire i percorsi e conferire scala al paesaggio. **Casting** e **Bellhop** completano la composizione guidando i movimenti in modo naturale e offrendo orientamento e comfort visivo attraverso una luce calda, precisa e misurata.

CAULE FLOOR by Patricia Urquiola



BELLHOP by Edward Barber and Jay Osgerby



1



1. LANDLORD TREE STRAP by Piero Lissoni

CAPTAIN FLINT BOLLARD by Michael Anastassiades

Terraces and Patios

CAULE FLOOR by Patricia Urquiola



L’illuminazione crea un’atmosfera esterna contemporanea e rilassata, in cui la luce si integra naturalmente nel paesaggio.

Caule conferisce una presenza organica che definisce lo spazio con equilibrio e delicatezza, mentre **Mayday Outdoor**, **Last Order** e **Bellhop** aggiungono flessibilità, calore e precisione per accompagnare i diversi momenti della vita all’aperto. A completare la composizione, **Captain Flint** guida percorsi e momenti di incontro con una luce direzionale e accogliente, creando un ambiente che invita a trascorrere lunghe serate all’esterno.



1. **CAPTAIN FLINT** by Michael Anastassiades
2. **BELLHOP** by Edward Barber and Jay Osgerby



LAST ORDER by Michael Anastassiades





MAYDAY by Konstantin Grcic

Selezione dei prodotti



Bellhop

Designed by Edward Barber and Jay Osgerby

Ideata da Barber & Osgerby come lampada da tavolo portatile e ricaricabile per il Design Museum di Londra, la gamma Bellhop si è ampliata nel corso degli anni. Il semplice archetipo è stato adattato a una serie di lampade, tra cui modelli da parete per esterni e bollard.

Materiale: alluminio (versioni verniciate), acciaio inossidabile (versione matt stainless steel)
Power: 8W
Flusso Luminoso: da 551 lm a 580 lm - 2700K / 3000K - CRI 80 - IP65 Wall - IP66 Bollard
Finiture: White, Grey, Forest Green, Deep Brown, Black, Anthracite, Matt Stainless Steel



BELLHOP WALL



Power LED
8W

BELLHOP BOLLARD



Power LED
8W

Scopri Bellhop

How to specify

F	0	0	3	C	2	1	A	0	1	8
Part Number									Finish	

Bellhop Wall



Alimentazione elettrica 100-240V integrata. Attacco a parete.
Ogni apparecchio d'illuminazione è dotato di 200 mm di cavo per connessione all'interno del corpo dell'apparecchio.
La connessione è consigliata con un sistema di giunzione IP68 H20 Stop anti-condensa a 2 vie 4 poli, da ordinare separatamente.

Bellhop Wall

Part Number	CCT*	Watts	Delivered Lumens	Control	CRI	Finish
F003C21A0	2700	8	551	Non Dimmable	80	**01** White **06** Grey **12** Forest Green **18** Deep Brown **30** Black **33** Anthracite **56** Matt Stainless Steel
F003C31A0	3000		580			
F003C21B0	2700	8	551	1-10V	80	**01** White **06** Grey **12** Forest Green **18** Deep Brown **30** Black **33** Anthracite **56** Matt Stainless Steel
F003C31B0	3000		580			
F003C21D0	2700	8	551	Dali	80	**01** White **06** Grey **12** Forest Green **18** Deep Brown **30** Black **33** Anthracite **56** Matt Stainless Steel
F003C31D0	3000		580			

*2200K disponibile su richiesta

Bellhop Accessori

Part Number		Description
Bellhop Bollard Ø125 **F003Z010000**		Piastra tirafondi.
F990E00A000		Dispositivo di protezione per il sovraccarico. 240 Vac. Corrente massima di scarica 10KA (8/29us). Massima corrente operativa 5A. Adatto per la connessione in serie. IP66.
F990C00A000		Sistema di giunzione IP68 H2O Stop anti-condensa a 2 vie 4 poli. (Ø5,5÷12mm cavo).



Bellhop Bollard

Alimentazione elettrica 100-240V inclusa. Pronta per l'installazione su superficie solida. Ogni apparecchio d'illuminazione è dotato di 200 mm di cavo per connessione all'interno del corpo dell'apparecchio. La connessione è consigliata con un sistema di giunzione IP68 H2O Stop anti-condensa a 2 vie 4 poli, da ordinare separatamente. Piastra di ancoraggio per l'installazione su pavimentazione da gettare con plinto di cemento da ordinare separatamente.

Bellhop Bollard 380

Part Number	CCT*	Watts	Delivered Lumens	Control	CRI	Finish
F003A21A0	2700	8	551	Non Dimmable	80	**01** White **06** Grey **12** Forest Green **18** Deep Brown **30** Black **33** Anthracite **56** Matt Stainless Steel
F003A31A0	3000		580			
F003A21B0	2700	8	551	1-10V	80	**01** White **06** Grey **12** Forest Green **18** Deep Brown **30** Black **33** Anthracite **56** Matt Stainless Steel
F003A31B0	3000		580			
F003A21D0	2700	8	551	Dali	80	**01** White **06** Grey **12** Forest Green **18** Deep Brown **30** Black **33** Anthracite **56** Matt Stainless Steel
F003A31D0	3000		580			

Bellhop Bollard 850

Part Number	CCT*	Watts	Delivered Lumens	Control	CRI	Finish
F003B21A0	2700	8	551	Non Dimmable	80	**01** White **06** Grey **12** Forest Green **18** Deep Brown **30** Black **33** Anthracite **56** Matt Stainless Steel
F003B31A0	3000		580			
F003B21B0	2700	8	551	1-10V	80	**01** White **06** Grey **12** Forest Green **18** Deep Brown **30** Black **33** Anthracite **56** Matt Stainless Steel
F003B31B0	3000		580			
F003B21D0	2700	8	551	Dali	80	**01** White **06** Grey **12** Forest Green **18** Deep Brown **30** Black **33** Anthracite **56** Matt Stainless Steel
F003B31D0	3000		580			

*2200K disponibile su richiesta



Camouflage

Designed by Piero Lissoni

Spegni la luce e, come per magia, la lampada scompare. Riaccendila e di nuovo, come per magia, vedrai solamente la luce. È una lampada o un camaleonte?

Materiali: alluminio, policarbonato trasparente, pietra, cemento rinforzato.
Power: da 8W a 12W
Flusso Luminoso: da 474 lm a 898 lm - 2700K / 3000K - CRI 80 - IP65
Finiture: Primer, White, Grey, Forest Green, Deep Brown, Black, Anthracite, Basaltina Stone, Concrete, Crema d'Orcia Stone



Radial



00 Primer
01 White
06 Grey
12 Forest Green
18 Deep Brown
30 Black
33 Anthracite
87 Basaltina Stone
89 Concrete
90 Crema d'Orcia Stone

CAMOUFLAGE 140



Power LED
8W

CAMOUFLAGE 240



Power LED
12W

*Concrete, crema d'orcia, basaltina:
Camouflage 140 H = 35mm / Camouflage 240 H = 48 mm.

Scopri
Camouflage

How to specify

F	1	3	1	0	0	0	6
Part Number						Finish	



Camouflage 140

Alimentazione elettrica remota da 24V da ordinare separatamente.
Include cavo di alimentazione di 100 mm. L'alimentatore può essere installato remoto (cassaforma non necessaria) o alloggiato posteriormente all'apparecchio mediante apposita cassaforma opzionale.

Camouflage 140

Part Number	CCT	Watts	Delivered Lumens	Control	CRI	Finish
F13100	2700	8	474	• 1-10V: RF25750 • Dali: FR26387.A	80	**00** Primer **01** White **06** Grey **12** Forest Green **18** Deep Brown **30** Black **33** Anthracite **87** Basaltina Stone **89** Concrete **90** Crema d'Orcia Stone
F13110	3000	8	551	• 1-10V: RF25750 • Dali: FR26387.A	80	**00** Primer **01** White **06** Grey **12** Forest Green **18** Deep Brown **30** Black **33** Anthracite **87** Basaltina Stone **89** Concrete **90** Crema d'Orcia Stone

Camouflage Accessori

Part Number		Description
Camouflage 140 **F1318000**		Cassaforma.

Camouflage Drivers

Part Number		Maximum number of luminaires per power supply.		Description
RF25748		Numero massimo di apparecchi per alimentatore (Vin220÷240). Dati indicativi da verificare con le specifiche condizioni di installazione.	1	Alimentatore doppia funzione C.V. Vout 24Vdc 8W, Vin 220÷240V C.C. Iout 350mA: 8W, Vin 220÷240V IP 65 Classe II selv. no dimmerabile. Può essere alloggiato nella cassaforma F1318000.
RF25747			1	Alimentatore 24V 10W / 110-240V IP20 Classe II selv.
RF25752			2	Alimentatore 24V 10W / 110-240V IP67 Classe II selv.
F990B23AZ00			3	Alimentatore per installazione remota 24Vdc 20W / 220-240V IP67 Classe II selv.
F990B28A000			5	Alimentatore per installazione remota 24Vdc 50W / 220-240V IP67 Classe I selv.
F990B27A000			7	Alimentatore per installazione remota 24Vdc 70W / 220-240V IP67 Classe I selv.
F990B29A000			9	Alimentatore per installazione remota 24Vdc 100W / 220-240V IP67 Classe I selv.
RF25750			2	Dimmable 1-10V Alimentatore per installazione remota 24Vdc 17W / 110-240V (15W@110V) IP20 Classe II selv.
RF26387.A			2	Dimmable Dali Alimentatore per installazione remota 24Vdc 20W / 110-240Vdc (15W@110V) IP67 Classe II selv.

How to specify

F	1	3	1	5	0	0	6	-	3	1	0
Part Number						Finish			Control		



Camouflage 240

Alimentazione elettrica 220/240V integrata. Dotata di uno spezzone di cavo uscente in neoprene di 1000 mm. Versione 110V disponibile a richiesta.

Camouflage 240

Part Number	CCT	Watts	Delivered Lumens	Control	CRI	Finish	Control Variant
F13150	2700	12	773	Non Dimmable	80	○ **00** Primer	
						01 White	
						06 Grey	
						12 Forest Green	
						18 Deep Brown	
F13160	3000		898			**30** Black	
						33 Anthracite	
						87 Basaltina Stone	
						89 Concrete	
						90 Crema d'Orcia Stone	
F13150	2700	12	773	1-10V	80	○ **00** Primer	**310**
						01 White	**310**
						06 Grey	**310**
						12 Forest Green	**310**
						18 Deep Brown	**310**
F13160	3000		898			**30** Black	**310**
						33 Anthracite	**310**
						87 Basaltina Stone	**310**
						89 Concrete	**310**
						90 Crema d'Orcia Stone	**310**
F13150	2700	12	773	Dali	80	○ **00** Primer	**300**
						01 White	**300**
						06 Grey	**300**
						12 Forest Green	**300**
						18 Deep Brown	**300**
F13160	3000		898			**30** Black	**300**
						33 Anthracite	**300**
						87 Basaltina Stone	**300**
						89 Concrete	**300**
						90 Crema d'Orcia Stone	**300**

Camouflage Accessori

Part Number		Description
Camouflage 240 **F990E00A000**		Dispositivo di protezione per il sovraccarico. 275 Vac. Corrente massima di scarica 10KA (8/29us). Massima corrente operativa 5A. Adatto per la connessione in serie. IP66.

Camouflage - Fissaggio a Parete

Option 1
Senza cassaforma

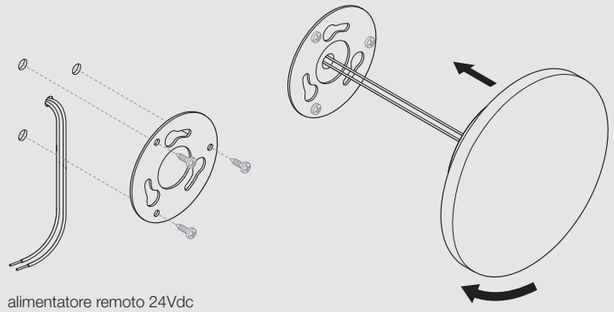

alimentatore remoto 24Vdc

Option 2
Con cassaforma

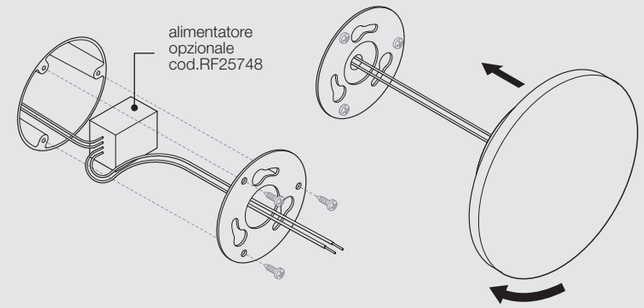

cassaforma a filo parete
cassaforma cod.F1318000



Captain Flint

Designed by Michael Anastassiades

Michael Anastassiades voleva progettare una lampada dal duplice scopo: un'applique per un'illuminazione ambientale sufficiente che potesse anche essere ruotata e diretta verso il basso per accompagnare la lettura con una luce soffusa. La nozione di equilibrio è fondamentale in questo apparecchio dal design essenziale, ricavato dall'accostamento di materiali diversi.

Materiale: pietra, acciaio inossidabile spazzolato, policarbonato opalino
Power: da 9,5W a 11W
Flusso Luminoso: da 629 lm a 694 lm - 2700K / 3000K - CRI 80 - IP65
Finiture: Deep Brown/Travertino Imperiale, Black/Black Lava, Burgundy Red/Black Lava, Brushed Stainless Steel/Occhio di Pernice, Brass Finish/Grey Lava



Flood



18 Deep Brown



30 Black



37 Burgundy Red



55 Brushed Stainless Steel



59 Brass Finish

Captain Flint Outdoor Floor - Stone bases



18 Deep Brown/
Travertino Imperiale



30 Black/
Black Lava



37 Burgundy Red/
Black Lava



55 Brushed Stainless Steel/
Occhio di Pernice



59 Brass Finish/
Grey Lava

CAPTAIN FLINT OUTDOOR FLOOR



CoB LED
11W

CAPTAIN FLINT OUTDOOR WALL



CoB LED
9,5W

CAPTAIN FLINT OUTDOOR BOLLARD

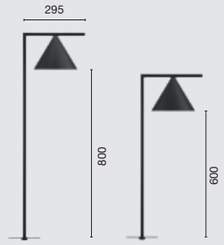

CoB LED
9,5W

Scopri
Captain Flint

How to specify

F 0 1 1 A 2 1 F 0 | 1 8 . A

Part Number | Finish | Variant



Captain Flint Floor

Sorgente luminosa a LED inclusa. Cavo adatto per outdoor 5 metri di lunghezza con spina Schuko IP44. Interruttore dimmer a pedale retroilluminato IP65 lungo il cavo che garantisce le funzioni accensione/spegnimento e regolazione del flusso luminoso 30-100%.

Captain Flint Floor

Part Number	CCT*	Watts	Delivered Lumens	Control	CRI	Finish	Variant
F011A21F0	2700	11	669	Dimmable	80	**18** Deep Brown	**A**
						30 Black	**A**
						37 Burgundy Red	**A**
F011A31F0	3000		694			**55** Brushed Stainless Steel	**A**
						59 Brass Finish	**A**

*2200K disponibile su richiesta

How to specify

F 0 1 1 W 2 0 A 0 | 1 8

Part Number | Finish



Captain Flint Wall

Apparecchio di illuminazione da parete a luce diffusa con testa fissa. Sorgente luminosa a LED inclusa. Alimentazione elettrica 220-240V ON/OFF o dimmerabile 1-10V / DALI integrata. La connessione viene eseguita in modo rapido all'interno del rosone con giunto elettrico plug&play e connettore IP68 in dotazione. Staffa di fissaggio inclusa.

Captain Flint Wall

Part Number	CCT*	Watts	Delivered Lumens	Control	CRI	Finish
F011W20A0	2700	9,5	629	Non Dimmable	80	**18** Deep Brown
						30 Black
						37 Burgundy Red
F011W30A0	3000		652			**55** Brushed Stainless Steel
						59 Brass Finish
F011W20B0	2700	9,5	629	1-10V	80	**18** Deep Brown
						30 Black
						37 Burgundy Red
F011W30B0	3000		652			**55** Brushed Stainless Steel
						59 Brass Finish
F011W20D0	2700	9,5	629	Dali	80	**18** Deep Brown
						30 Black
						37 Burgundy Red
F011W30D0	3000		652			**55** Brushed Stainless Steel
						59 Brass Finish

*2200K disponibile su richiesta

How to specify

F	0	1	1	D	2	0	A	0	1	8
Part Number									Finish	



Captain Flint Bollard

Alimentazione elettrica ON/OFF o dimmerabile 220-240V integrata. L'apparecchio è fornito con un connettore stagno per il collegamento alla rete elettrica. Cassaforma per l'installazione nel terreno o su pavimentazione da gettare con plinto di cemento da ordinare separatamente.

Captain Flint B1

Part Number	CCT*	Watts	Delivered Lumens	Control	CRI	Finish
F011D20A0	2700	9,5	629	Non Dimmable	80	**18** Deep Brown
						30 Black
						37 Burgundy Red
F011D30A0	3000		652			**55** Brushed Stainless Steel
						59 Brass Finish
F011D20B0	2700	9,5	629	1-10V	80	**18** Deep Brown
						30 Black
						37 Burgundy Red
F011D30B0	3000		652			**55** Brushed Stainless Steel
						59 Brass Finish
F011D20D0	2700	9,5	629	Dali	80	**18** Deep Brown
						30 Black
						37 Burgundy Red
F011D30D0	3000		652			**55** Brushed Stainless Steel
						59 Brass Finish

Captain Flint B2

Part Number	CCT*	Watts	Delivered Lumens	Control	CRI	Finish
F011E20A0	2700	9,5	629	Non Dimmable	80	**18** Deep Brown
						30 Black
						37 Burgundy Red
F011E30A0	3000		652			**55** Brushed Stainless Steel
						59 Brass Finish
F011E20B0	2700	9,5	629	1-10V	80	**18** Deep Brown
						30 Black
						37 Burgundy Red
F011E30B0	3000		652			**55** Brushed Stainless Steel
						59 Brass Finish
F011E20D0	2700	9,5	629	Dali	80	**18** Deep Brown
						30 Black
						37 Burgundy Red
F011E30D0	3000		652			**55** Brushed Stainless Steel
						59 Brass Finish

*2200K disponibile su richiesta

Captain Flint Bollard Accessori

Part Number		Description
F990E00A000		Dispositivo di protezione per il sovraccarico. 275 Vac. Corrente massima di scarica 10KA (8/29us). Massima corrente operativa 5A. Adatto per la connessione in serie. IP66.
F990C00A000		Sistema di giunzione IP68 H2O Stop anti-condensa a 2 vie 4 poli.
F018Z000000		Cassaforma per l'installazione a terra.



Casting

Designed by Vincent Van Duysen

Quando un architetto è coinvolto nella progettazione di giardini ed esterni, la sua risposta è coerente: non potrà che creare architettura.

Materiali: alluminio, vetro texturizzato
Power: da 7W a 12W
Flusso Luminoso: da 272 lm a 590 lm - 2700K / 3000K - CRI 80 - IP65
Finiture: White, Grey, Forest Green, Deep Brown, Black, Anthracite



Asymmetric



01 White | 06 Grey | 12 Forest Green | 18 Deep Brown | 30 Black | 33 Anthracite

CASTINC C



Power LED
7W

CASTING T



Power LED
12W

Scopri Casting

How to specify

F	1	2	1	0	0	1	8
Part Number						Finish	

Casting C



Il modello con profilo a C si staglia con una struttura netta in ogni ambiente. La sua forma rivela chiaramente la direzione di luce desiderata. Alimentazione elettrica 110/240V integrata. Piastra di ancoraggio per l'installazione su pavimentazione da gettare con plinto di cemento da ordinare separatamente.

Casting C 100

Part Number	CCT*	Watts	Delivery Lumens	Height	Control	CRI	Finish
F12100	2700	7	272	200	Non Dimmable	80	**01** White **06** Grey **12** Forest Green **18** Deep Brown **30** Black **33** Anthracite
F12110	3000		295				
F12130	2700		272	500			
F12140	3000		295				
F12160	2700		272	700			
F12170	3000		295				

*2200K disponibile su richiesta

Casting T



Il modello con profilo a T si staglia con una struttura netta in ogni ambiente. La sua forma rivela chiaramente la direzione di luce desiderata. Alimentazione elettrica 110/240V integrata. Piastra di ancoraggio per l'installazione su pavimentazione da gettare con plinto di cemento da ordinare separatamente.

Casting T 100

Part Number	CCT*	Watts	Delivery Lumens	Height	Control	CRI	Finish
F12500	2700	12	544	200	Non Dimmable	80	**01** White **06** Grey **12** Forest Green **18** Deep Brown **30** Black **33** Anthracite
F12510	3000		590				
F12530	2700		544	500			
F12540	3000		590				
F12560	2700		544	700			
F12570	3000		590				

*2200K disponibile su richiesta

Casting Accessori

Part Number		Description
F990E00A000		Dispositivo di protezione per il sovraccarico. 240 Vac. Corrente massima di scarica 10KA (8/29us). Massima corrente operativa 5A. Adatto per la connessione in serie. IP66.
F990C010000		Sistema di giunzione IP68 H2O Stop anti-condensa a 3/4 vie 4 poli. (Ø5,5÷12mm cavo).
F1208000		Piastra tirafondi.



Caule

Designed by Patricia Urquiola

«Caule è una collezione per esterni dalle linee semplici e discrete, dotata al contempo di una forte identità stilistica. Evocando la struttura botanica del fiore, la collezione è caratterizzata da un vero e proprio stelo che, flessuoso e sottile, si inserisce nell'ambiente esterno come una presenza gentile, quasi del tutto naturale.»

Materiali: acciaio inossidabile, verniciato
Power: 5W
Flusso Luminoso: da 124 lm a 303 lm - 2700K / 3000K - CRI 80 - IP66
Finiture: White, Grey, Forest Green, Deep Brown, Black, Anthracite



CAULE FLOOR

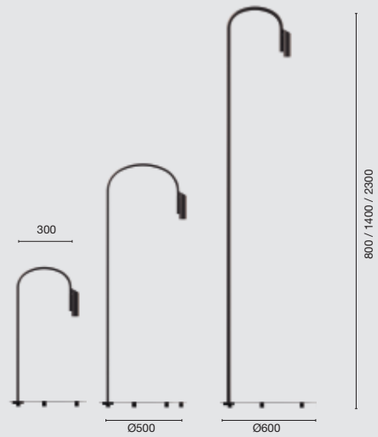

Power LED
5W

CAULE FLOOR NEST

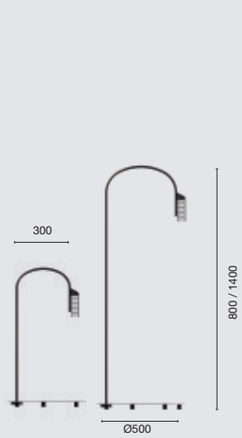

Power LED
5W

CAULE BOLLARD

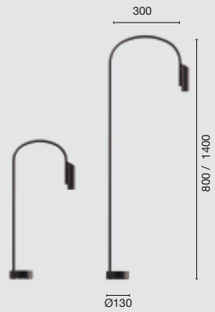

Power LED
5W

CAULE BOLLARD NEST



Power LED
5W

Scopri Caule

How to specify

F 0 1 6 M 2 1 K 0 | 1 8 . A

Part Number | Finish | Variant



Caule Floor

Sorgente luminosa a LED inclusa. Alimentazione elettrica 220-240V 50-60 Hz integrata.Cavo adatto per outdoor 5 metri di lunghezza con spina Schuko IP44. Interruttore dimmer a pedale retroilluminato IP65 lungo il cavo che garantisce le funzioni ON/OFF e regolazione del flusso luminoso.

Caule Floor 1

Part Number	CCT*	Watts	Delivered Lumens	Height	Control	CRI	Finish	Variant
F016M21K0	2700	5	282	800	• Dimmable • Casambi function on demand.	80	**01** White **06** Grey **12** Forest Green **18** Deep Brown **30** Black **33** Anthracite	**A**
F016M31K0	3000		303					

Caule Floor 3

Part Number	CCT*	Watts	Delivered Lumens	Height	Control	CRI	Finish	Variant
F016M23K0	2700	5	282	1400	• Dimmable • Casambi function on demand.	80	**01** White **06** Grey **12** Forest Green **18** Deep Brown **30** Black **33** Anthracite	**A**
F016M33K0	3000		303					

Caule Floor 4

Part Number	CCT*	Watts	Delivered Lumens	Height	Control	CRI	Finish	Variant
F016M24K0	2700	5	245	2300	• Dimmable • Casambi function on demand.	80	**01** White **06** Grey **12** Forest Green **18** Deep Brown **30** Black **33** Anthracite	**A**
F016M34K0	3000		263					

*2200K disponibile su richiesta

F 0 1 6 N 2 1 K 0 | 1 8 . A

Part Number | Finish | Variant



Caule Floor Nest

Sorgente luminosa a LED inclusa. Alimentazione elettrica 220-240V 50-60 Hz integrata.Cavo adatto per outdoor 5 metri di lunghezza con spina Schuko IP44. Interruttore dimmer a pedale retroilluminato IP65 lungo il cavo che garantisce le funzioni ON/OFF e regolazione del flusso luminoso.

Caule Floor Nest 1

Part Number	CCT*	Watts	Delivered Lumens	Height	Control	CRI	Finish	Variant
F016N21K0	2700	5	124	800	• Dimmable • Casambi function on demand.	80	**01** White **06** Grey **12** Forest Green **18** Deep Brown **30** Black **33** Anthracite	**A**
F016N31K0	3000		137					

Caule Floor Nest 3

Part Number	CCT*	Watts	Delivered Lumens	Height	Control	CRI	Finish	Variant
F016N23K0	2700	5	124	1400	• Dimmable • Casambi function on demand.	80	**01** White **06** Grey **12** Forest Green **18** Deep Brown **30** Black **33** Anthracite	**A**
F016N33K0	3000		137					

*2200K disponibile su richiesta

How to specify

F 0 1 6 A 2 1 A 0 | 1 8

Part Number | Finish



Caule Bollard

Sorgente luminosa a LED inclusa. Alimentazione elettrica ON/OFF o dimmerabile 220-240V integrata. L'apparecchio è installabile su qualsiasi pavimento per mezzo di tasselli. Cassaforma per l'installazione su pavimentazione da gettare con plinto di cemento da ordinare separatamente.

Caule Bollard 1

Part Number	CCT*	Watts	Delivered Lumens	Height	Control	CRI	Finish
F016A21A0	2700	5	282	800	Non Dimmable	80	**01** White
F016A31A0	3000		303				**06** Grey
F016A21B0	2700		282		1-10V		**12** Forest Green
F016A31B0	3000		303				**18** Deep Brown
F016A21D0	2700		282		Dali		**30** Black
F016A31D0	3000		303				**33** Anthracite

Caule Bollard 3

Part Number	CCT*	Watts	Delivered Lumens	Height	Control	CRI	Finish
F016A23A0	2700	5	282	1400	Non Dimmable	80	**01** White
F016A33A0	3000		303				**06** Grey
F016A23B0	2700		282		1-10V		**12** Forest Green
F016A33B0	3000		303				**18** Deep Brown
F016A23D0	2700		282		Dali		**30** Black
F016A33D0	3000		303				**33** Anthracite

*2200K disponibile su richiesta

Caule Bollard Accessori

Part Number		Description
F990E00A000		Dispositivo di protezione per il sovraccarico. 275 Vac. Corrente massima di scarica 10KA (8/29us). Massima corrente operativa 5A. Adatto per la connessione in serie. IP66.
F016Z000000		Cassaforma per l'installazione a terra

How to specify

F 0 1 6 B 2 1 A 0 | 1 8

Part Number | Finish



Caule Bollard Nest

Sorgente luminosa a LED inclusa. Alimentazione elettrica ON/OFF o dimmerabile 220-240V integrata. L'apparecchio è installabile su qualsiasi pavimento per mezzo di tasselli. Cassaforma per l'installazione su pavimentazione da gettare con plinto di cemento da ordinare separatamente.

Caule Bollard Nest 1

Part Number	CCT*	Watts	Delivered Lumens	Height	Control	CRI	Finish
F016B21A0	2700	5	124	800	Non Dimmable	80	**01** White
F016B31A0	3000		137				**06** Grey
F016B21B0	2700		124		1-10V		**12** Forest Green
F016B31B0	3000		137				**18** Deep Brown
F016B21D0	2700		124		Dali		**30** Black
F016B31D0	3000		137				**33** Anthracite

Caule Bollard Nest 3

Part Number	CCT*	Watts	Delivered Lumens	Height	Control	CRI	Finish
F016B23A0	2700	5	124	1400	Non Dimmable	80	**01** White
F016B33A0	3000		137				**06** Grey
F016B23B0	2700		124		1-10V		**12** Forest Green
F016B33B0	3000		137				**18** Deep Brown
F016B23D0	2700		124		Dali		**30** Black
F016B33D0	3000		137				**33** Anthracite

*2200K disponibile su richiesta

Caule Bollard Accessori

Part Number		Description
F990E00A000		Dispositivo di protezione per il sovraccarico. 275 Vac. Corrente massima di scarica 10KA (8/29us). Massima corrente operativa 5A. Adatto per la connessione in serie. IP66.
F016Z000000		Cassaforma per l'installazione a terra



Flauta

Designed by Patricia Urquiola

«La collezione Flauta nasce dalla volontà di realizzare un progetto duttile e mutevole, in grado di confrontarsi sia con gli ambienti contract sia con quelli domestici. Ispirati alle forme pure degli organi e dei flauti, i faretti di questa collezione si distinguono per un piccolo riflettore circolare che cattura e riverbera la luce emessa. Il corpo cilindrico di Flauta, declinato in tre diversi formati, viene arricchito ulteriormente da due texture in rilievo che, in aggiunta alle proposte cromatiche, consentono un'ampia libertà di personalizzazione.»

Materiali: alluminio anodizzato
Power: 12W
Flusso Luminoso: da 2x347 lm a 2x372 lm - 2700K / 3000K - CRI 80 - IP65
Finiture: White, Grey, Forest Green, Deep Brown, Black, Anthracite



Spot

01 White



06 Grey



12 Forest Green



18 Deep Brown



30 Black



33 Anthracite

FLAUTA RIGA

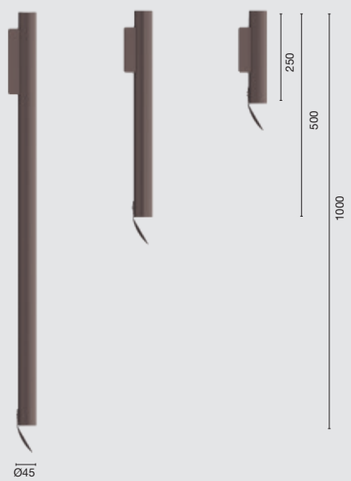

Power LED
12W

FLAUTA SPIGA



Power LED
12W

Scopri Flauta

How to specify

F 0 1 9 A 2 1 D 0 | 1 8

Part Number | Finish



Flauta Riga

Sorgente luminosa a LED inclusa. Alimentazione elettrica 220-240V dimmerabile DALI integrata. Completa di deflettore per montaggio opzionale sull'emissione superiore o inferiore.

Flauta Riga 1

Part Number	CCT*	Watts	Delivered Lumens	Height	Control	CRI	Finish
F019A21D0	2700	12	2x347	225	• Dimmable Dali • Casambi function on demand.	80	**01** White **06** Grey **12** Forest Green **18** Deep Brown **30** Black **33** Anthracite
F019A31D0	3000		2x372				

Flauta Riga 2

Part Number	CCT*	Watts	Delivered Lumens	Height	Control	CRI	Finish
F019A22D0	2700	12	2x347	500	• Dimmable Dali • Casambi function on demand.	80	**01** White **06** Grey **12** Forest Green **18** Deep Brown **30** Black **33** Anthracite
F019A32D0	3000		2x372				

Flauta Riga 3

Part Number	CCT*	Watts	Delivered Lumens	Height	Control	CRI	Finish
F019A23D0	2700	12	2x347	1000	• Dimmable Dali • Casambi function on demand.	80	**01** White **06** Grey **12** Forest Green **18** Deep Brown **30** Black **33** Anthracite
F019A33D0	3000		2x372				

*2200K disponibile su richiesta

Riga Version



How to specify

F 0 1 9 B 2 1 D 0 | 1 8

Part Number | Finish



Flauta Spiga

Sorgente luminosa a LED inclusa. Alimentazione elettrica 220-240V dimmerabile DALI integrata. Completa di deflettore per montaggio opzionale sull'emissione superiore o inferiore.

Flauta Spiga 1

Part Number	CCT*	Watts	Delivered Lumens	Height	Control	CRI	Finish
F019B21D0	2700	12	2x347	225	• Dimmable Dali • Casambi function on demand.	80	**01** White **06** Grey **12** Forest Green **18** Deep Brown **30** Black **33** Anthracite
F019B31D0	3000		2x372				

Flauta Spiga 2

Part Number	CCT*	Watts	Delivered Lumens	Height	Control	CRI	Finish
F019B22D0	2700	12	2x347	500	• Dimmable Dali • Casambi function on demand.	80	**01** White **06** Grey **12** Forest Green **18** Deep Brown **30** Black **33** Anthracite
F019B32D0	3000		2x372				

Flauta Spiga 3

Part Number	CCT*	Watts	Delivered Lumens	Height	Control	CRI	Finish
F019B23D0	2700	12	2x347	1000	• Dimmable Dali • Casambi function on demand.	80	**01** White **06** Grey **12** Forest Green **18** Deep Brown **30** Black **33** Anthracite
F019B33D0	3000		2x372				

*2200K disponibile su richiesta

Spiga Version





Gobi

Designed by FLOS Outdoor

Il nome allude naturalmente alla forma dell'omonima collezione per esterni, composta da apparecchi di illuminazione da incasso di forma circolare da installare a parete, soffitto o terra. Un design minimale, ma allo stesso tempo estremamente funzionale e versatile.

Materiali: alluminio anodizzato e ghiera acciaio inox, diffusore in policarbonato
Power: da 2,3W a 3,4W
Flusso Luminoso: da 10 lm a 4x16 lm - 2700K / 3000K - CRI 80 - IP66/67
Finiture: White, Grey, Forest Green, Deep Brown, Black, Anthracite, Matt Stainless Steel

Path

01 White

06 Grey

12 Forest Green

18 Deep Brown

30 Black

33 Anthracite

56 Matt Stainless Steel

GOBI 65



Power LED
3,4W

GOBI 65 WALL PATH



Power LED
3,4W

GOBI 49



Power LED
2,3W

GOBI 49 WALL PATH



Power LED
2,3W

Scopri Gobi

How to specify

F	A	5	1	8	2	4	2	0	6
Part Number								Finish	

Gobi 65



Sorgente a LED inclusa. Alimentazione elettrica remota 24V dc da ordinare separatamente. Necessaria cassaforma da ordinare separatamente. Dotato di spezzone di cavo uscente in neoprene 200 mm con sistema integrato di giunzione H2O STOP e kit con connettori crimp e guaina termorestringente adesiva per connessione a tenuta stagna. Versione dimmerabile a richiesta.

Gobi 65

Part Number	CCT*	Watts	Delivered Lumens	Version	Control	CRI	Finish
FA518242	2700	3,4	15	Mono	Non Dimmable	80	**01** White
FA518043	3000		16				**06** Grey
FA518252	2700		2x15	Double			**12** Forest Green
FA518053	3000		2x16				**18** Deep Brown
FA518262	2700		3x15	Triple			**30** Black
FA518063	3000		3x16				**33** Anthracite
FA518272	2700		4x15	Multi			**56** Matt Stainless Steel
FA518073	3000		4x16				

*2200K disponibile su richiesta

Gobi 65 Wall Path



Sorgente a LED inclusa. Alimentazione elettrica remota 24V dc da ordinare separatamente. Necessaria cassaforma da ordinare separatamente. Dotato di spezzone di cavo uscente in neoprene 200 mm e kit con connettori crimp e guaina termorestringente adesiva per connessione a tenuta stagna. Versione dimmerabile a richiesta.

Gobi 65 Wall Path

Part Number	CCT*	Watts	Delivered Lumens	Control	CRI	Finish
FA518282	2700	3,4	47	Non Dimmable	80	**01** White
FA518083	3000		50			**06** Grey
						12 Forest Green
						18 Deep Brown
						30 Black
						33 Anthracite
						56 Matt Stainless Steel

*2200K disponibile su richiesta

Gobi 65 Accessori

Part Number		Description
F004Z0K0000		Scatola per incasso
F990C050000		Sistema di giunzione IP68 a 2 vie 2 poli. (Ø4÷6,9mm cavo). Non può essere alloggiato nella scatola per incasso.

Gobi 65 Drivers

Part Number		Maximum number of luminaires per power supply.		Description
F990B34A000		Numero massimo di apparecchi per alimentatore (Vin220÷240). Dati indicativi da verificare con le specifiche condizioni di installazione.	1	Alimentatore doppia funzione C.V. Vout 24Vdc 8W, Vin 220÷240V C.C. Iout 350mA: 8W, Vin 220÷240V IP 20 Classe II selv. no dimmerabile.
***RF25748**			1	Alimentatore doppia funzione C.V. Vout 24Vdc 8W, Vin 220÷240V C.C. Iout 350mA: 8W, Vin 220÷240V IP 65 Classe II selv. no dimmerabile.
RF25747			2	Alimentatore 24V 10W / 110-240V IP20 Classe II selv.
RF25757			2	Alimentatore 24V 10W / 110-240V IP67 Classe II selv.
RF25752			3	Alimentatore per installazione remota 24Vdc 20W / 220-240V IP67 Classe II selv.
F990B28A000			9	Alimentatore per installazione remota 24Vdc 50W / 220-240V IP67 Classe I selv.
F990B27A000			17	Alimentatore per installazione remota 24Vdc 70W / 220-240V IP67 Classe I selv.

How to specify

F	A	5	1	7	0	2	5	0	6
Part Number								Finish	

Gobi 49



Sorgente a LED inclusa. Alimentazione elettrica remota 24V dc da ordinare separatamente. Necessaria cassaforma da ordinare separatamente. Dotato di spezzone di cavo uscente in neoprene 200 mm con sistema integrato di giunzione H2O STOP e kit con connettori crimp e guaina termorestringente adesiva per connessione a tenuta stagna. Versione dimmerabile a richiesta.

Gobi 49

Part Number	CCT*	Watts	Delivered Lumens	Version	Control	CRI	Finish
FA517025	2700	2,3	10	Mono	Non Dimmable	80	**01** White
							06 Grey
							12 Forest Green
FA517023	3000		11				**18** Deep Brown
							30 Black
							33 Anthracite
							56 Matt Stainless Steel
FA517035	2700	2,3	2x10	Double	Non Dimmable	80	**01** White
FA517033	3000		2x11				**06** Grey
							12 Forest Green
FA517045	2700	2,3	3x10	Triple			**18** Deep Brown
FA517043	3000		3x11				**30** Black
FA517055	2700	2,3	4x10	Multi			**33** Anthracite
FA517053	3000		4x11				**56** Matt Stainless Steel

*2200K disponibile su richiesta

Gobi 49 Wall Path



Sorgente a LED inclusa. Alimentazione elettrica remota 24V dc da ordinare separatamente. Necessaria cassaforma da ordinare separatamente. Dotato di spezzone di cavo uscente in neoprene 200 mm e kit con connettori crimp e guaina termorestringente adesiva per connessione a tenuta stagna.
Versione dimmerabile a richiesta.

Gobi 49 Wall Path

Part Number	CCT*	Watts	Delivered Lumens	Control	CRI	Finish
FA517065	2700	2,3	36	Non Dimmable	80	**01** White
						06 Grey
						12 Forest Green
						18 Deep Brown
FA517063	3000		39			**30** Black
						33 Anthracite
						56 Matt Stainless Steel

*2200K disponibile su richiesta

Gobi 49 Accessori

Part Number		Description
F004Z0J0000		Scatola per incasso
F990C050000		Sistema di giunzione IP68 a 2 vie 2 poli. (Ø4÷6,9mm cavo). Non può essere alloggiato nella scatola per incasso.

Gobi 49 Drivers

Part Number		Maximum number of luminaires per power supply.		Description
F990B34A000		Numero massimo di apparecchi per alimentatore (Vin220÷240). Dati indicativi da verificare con le specifiche condizioni di installazione.	1	Alimentatore doppia funzione C.V. Vout 24Vdc 8W, Vin 220÷240V C.C. Iout 350mA: 8W, Vin 220÷240V IP 20 Classe II selv. no dimmerabile.
***RF25748**			1	Alimentatore doppia funzione C.V. Vout 24Vdc 8W, Vin 220÷240V C.C. Iout 350mA: 8W, Vin 220÷240V IP 65 Classe II selv. no dimmerabile.
RF25747			4	Alimentatore 24V 10W / 110-240V IP20 Classe II selv.
RF25757			4	Alimentatore 24V 10W / 110-240V IP67 Classe II selv.
RF25752			5	Alimentatore per installazione remota 24Vdc 20W / 220-240V IP67 Classe II selv.
F990B28A000			14	Alimentatore per installazione remota 24Vdc 50W / 220-240V IP67 Classe I selv.
F990B27A000			29	Alimentatore per installazione remota 24Vdc 70W / 220-240V IP67 Classe I selv.



Hyperion

Designed by FLOS Outdoor

Linea di applique per luce segnapasso a LED, caratterizzata da uno spessore ridotto e da una forma rettangolare, disponibile in 2 misure.

Materiali: alluminio, policarbonato
Power: da 1,9W a 10W
Flusso Luminoso: da 57 lm a 428 lm - 2700K / 3000K - CRI 80 - IP65
Finiture: White, Grey, Forest Green, Deep Brown, Black, Anthracite



Medium



01 White | 06 Grey | 12 Forest Green | 18 Deep Brown | 30 Black | 33 Anthracite

HYPERION



Mid Power LED
230V - 10W

Mid Power LED
24V - 7,5W

HYPERION MINI



Low Power LED
24V - 1,9W

Scopri Hyperion

How to specify

F	A	5	2	7	0	0	5	0	6
Part Number								Finish	



Hyperion 230V

Sorgente a LED inclusa. Alimentazione elettrica 220-240V ON/ OFF. Dotato di spezzone di cavo uscente in neoprene 200 mm e kit con connettori crimp e guaina termorestringente adesiva per connessione a tenuta stagna. Accessori opzionali: riflettore in alluminio satinato per aumento del flusso; palo estruso h 500 mm per versione bollard. Piastra di ancoraggio per l'installazione in gettata da ordinare separatamente.

Hyperion 230V

Part Number	CCT	Watts	Delivered Lumens	Version	Control	CRI	Finish
FA527005	2700	10	401	220-240V	Non Dimmable	80	**01** White **06** Grey **12** Forest Green **18** Deep Brown **30** Black **33** Anthracite
FA527003	3000		428				



Hyperion 24V

Sorgente a LED inclusa. Alimentazione elettrica remota 24V dc da ordinare separatamente. Dotato di spezzone di cavo uscente in neoprene 300 mm e kit con connettori crimp e guaina termorestringente adesiva per connessione a tenuta stagna. Accessori opzionali: riflettore in alluminio satinato per aumento del flusso; palo estruso h 500 mm per versione bollard. Piastra di ancoraggio per l'installazione in gettata da ordinare separatamente.
Dimmerabile.

Hyperion

Part Number	CCT	Watts	Delivered Lumens	Version	Control	CRI	Finish
FA527015	2700	7,5	401	24Vdc	Dimmable	80	**01** White **06** Grey **12** Forest Green **18** Deep Brown **30** Black **33** Anthracite
FA527013	3000		428				



Hyperion Mini 24V

Sorgente a LED inclusa. Completo di schermo riflettente. Alimentazione elettrica remota 24V dc da ordinare separatamente. Cassaforma opzionale da ordinare separatamente (scatola elettrica 3 moduli 503). Dotato di spezzone di cavo uscente in neoprene 250 mm e kit con connettori crimp e guaina termorestringente adesiva per connessione a tenuta stagna. Dimmerabile.

Hyperion Mini

Part Number	CCT	Watts	Delivered Lumens	Version	Control	CRI	Finish
FA1029600	2700	1,9	57	24Vdc	Dimmable	80	**01** White **06** Grey **12** Forest Green **18** Deep Brown **30** Black **33** Anthracite
FA1029500	3000		61				

Hyperion Accessori

Part Number		Description
F990E00A000		Dispositivo di protezione per il sovraccarico. 275Vac. Corrente massima di scarica 10KA (8/29µs). Massima corrente operativa 5A. Adatto per la connessione in serie. IP66.
FA160	 +20% lm	Carter in alluminio satinato spessore 0.5mm.
FA245	 **01** White **06** Grey **12** Forest Green **18** Deep Brown **30** Black **33** Anthracite	Palo estruso per utilizzo come bollard. Fissaggio diretto con tasselli o con accessorio opzionale piastra tirafondi.
Hyperion **FA247**		Piastra tirafondi.
Hyperion Mini **F990H010000**		Scatola di derivazione da incasso 3 moduli (modello 503)

Hyperion Drivers

Part Number		Maximum number of luminaires per power supply.			Description
			Hyperion	Hyperion Mini	
RF25747		Numero massimo di apparecchi per alimentatore (Vin220÷240). Dati indicativi da verificare con le specifiche condizioni di installazione.	1	5	Alimentatore 24V 10W / 110-240V IP20 Classe II selv.
***RF25757**			1	5	Alimentatore 24V 10W / 110-240V IP67 Classe II selv.
RF25750			2	8	Alimentatore per installazione remota 24Vdc 17W / 110-240V (15W@110V) IP20 Classe II selv. Dimmable Push - Dimm o 1-10V
F990B21A000			2	8	Alimentatore 17W/110÷240V - 24Vdc (15W@110V) IP67 Classe II Selv.
RF26387.A			2	9	Alimentatore per installazione remota 24Vdc 20W / 110-240Vdc (15W@110V) IP67 Classe II selv. Dimmable Dali
RF25752			2	9	Alimentatore per installazione remota 24Vdc 20W / 220-240V IP67 Classe II selv.
F990B28A000			6	25	Alimentatore per installazione remota 24Vdc 50W / 220-240V IP67 Classe I selv.
F990B27A000			9	30	Alimentatore per installazione remota 24Vdc 70W / 220-240V IP67 Classe I selv.
F990B29A000			12	45	Alimentatore per installazione remota 24Vdc 100W / 220-240V IP67 Classe I selv.
Hyperion Mini **F990B34A000**				3	Alimentatore doppia funzione C.V. Vout 24Vdc 8W, Vin 220÷240V C.C. Iout 350mA: 8W, Vin 220÷240V IP 20 Classe II selv. no dimmerabile.
Hyperion Mini **RF25748**				3	Alimentatore doppia funzione C.V. Vout 24Vdc 8W, Vin 220÷240V C.C. Iout 350mA: 8W, Vin 220÷240V IP 65 Classe II selv. no dimmerabile.



IC Lights

Designed by Michael Anastassiades

Uno stelo di ottone con finitura satinata. E nella parte superiore o inferiore, una sfera di vetro rivolta verso l'esterno, in un delicato gioco di equilibri. Apparentemente instabile, la sfera opalescente sembra voler scivolare via, come se fosse l'attrezzo del numero di un giocoliere in cui sfera e bacchetta raggiungono un equilibrio magico. Da un'idea del designer cipriota Michael Anastassiades.

Materiali: pietra, acciaio inossidabile spazzolato, vetro soffiato
Power: da 8W a 15W
Flusso Luminoso: da 564 lm a 1011 lm - 2700K / 3000K - IP65
Finiture: Deep Brown/Travertino Imperiale, Black/Black Lava, Burgundy Red/Black Lava, Brushed Stainless Steel/Occhio di Pernice, Brass Finish/Grey Lava



Diffuse



18 Deep Brown



30 Black



37 Burgundy Red



55 Brushed Stainless Steel



59 Brass Finish

Captain Flint Outdoor Floor - Stone bases



18 Deep Brown/
Travertino Imperiale



30 Black/
Black Lava



37 Burgundy Red/
Black Lava



55 Brushed Stainless Steel/
Occhio di Pernice



59 Brass Finish/
Grey Lava

IC LIGHTS WALL



LED
Max 8W / 15W

IC LIGHTS FLOOR

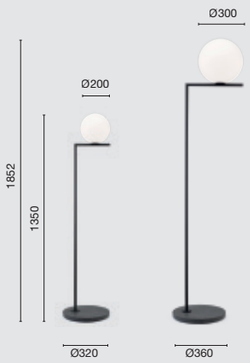

LED
Max 8W / 15W

Scopri IC Lights

How to specify

F 0 1 2 H 0 0 C 0 | 3 0

Part Number | Finish



IC Lights Wall

Sorgente luminosa esclusa. Apparecchio di illuminazione da parete/ soffitto a luce diffusa. Telaio in acciaio inossidabile spazzolato, verniciato nelle versioni colorate. Diffusore opalino di vetro soffiato.

IC Lights Wall 1

Part Number	CCT	Watts	Delivered Lumens	LED Lamp	Part Number LED Lamp	Finish
F012H00C0	2700	8	564	E14	**RF32290**	**18** Deep Brown
						30 Black
	3000				**RF32291**	**37** Burgundy Red
						55 Brushed Stainless Steel
						59 Brass Finish
						LED Lamp

IC Lights Wall 2

Part Number	CCT	Watts	Delivered Lumens	LED Lamp	Part Number LED Lamp	Finish
F012J00C0	2700	15	1011	E27	**RF32288**	**18** Deep Brown
						30 Black
	3000				**RF32289**	**37** Burgundy Red
						55 Brushed Stainless Steel
						59 Brass Finish
						LED Lamp

How to specify

F 0 1 2 A 0 1 C 0 | 1 8 . A

Part Number | Finish | Variant



IC Lights Floor

Sorgente luminosa esclusa. Cavo adatto per outdoor 5 metri di lunghezza con spina Schuko IP44. Interruttore dimmer a pedale retroilluminato IP65 lungo il cavo che garantisce le funzioni ON/OFF e regolazione del flusso luminoso 30-100% (con lampadina a LED Dimmerabile).

IC Lights Floor 1

Part Number	CCT	Watts	Delivered Lumens	LED Lamp	Part Number LED Lamp	Finish	Variant
F012A01C0	2700	8	564	E14	**RF32290**	**18** Deep Brown	**A**
						30 Black	**A**
	3000				**RF32291**	**37** Burgundy Red	**A**
						55 Brushed Stainless Steel	**A**
						59 Brass Finish	**A**
						LED Lamp	

IC Lights Floor 2

Part Number	CCT	Watts	Delivered Lumens	LED Lamp	Part Number LED Lamp	Finish	Variant
F012B01C0	2700	15	1011	E27	**RF32288**	**18** Deep Brown	**A**
						30 Black	**A**
	3000				**RF32289**	**37** Burgundy Red	**A**
						55 Brushed Stainless Steel	**A**
						59 Brass Finish	**A**
						LED Lamp	



In Vitro

Designed by Philippe Stark

«Da sempre, la lampadina è protetta da una sfera di vetro. Oggi, questa scompare a vantaggio della luce. È al tempo stesso l'idea poetica e surreale della luce architetturale dematerializzata e il ricordo dello spazio occupato dalla luce.»

Materiali: Alluminio, vetro borosilicato
Power: da 2,5W a 13W
Flusso Luminoso: da 115 lm a 855 lm - 2700K / 3000K - CRI 80 - IP65/66
Finiture: Deep Brown, Terracotta, Anthracite



Flood



18 Deep Brown | 25 Terracotta | 33 Anthracite

IN VITRO UNPLUGGED

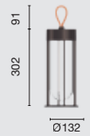

LED Edge Lighting
2,5W

IN VITRO WALL

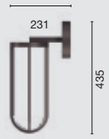

LED Edge Lighting
11W

IN VITRO CEILING



LED Edge Lighting
13W

IN VITRO SUSPENSION



LED Edge Lighting
13W

IN VITRO ROD

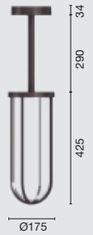

LED Edge Lighting
13W

IN VITRO BOLLARD

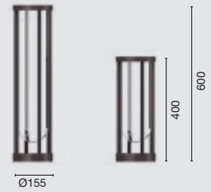

LED Edge Lighting
11W

Scopri In Vitro

How to specify

F 0 1 8 E 2 1 K 0 | 1 8

Part Number | Finish

In Vitro Unplugged



Versione portatile dotata di maniglia per il trasporto. Driver Dimmerabile 5/100÷240V/50-60Hz integrato nel corpo dell'apparecchio con sensore ottico touch sulla testa con regolazione dell'intensità luminosa in 4 step di dimmerazione: 100%-50%-3%-OFF. Ricaricabile tramite cavo Micro USB-C di 120 cm di lunghezza che garantisce un'emissione continua fino a 6 ore.

In Vitro Unplugged

Part Number	CCT	Watts	Delivered Lumens	Control	CRI	Finish
F018E21K0	2700	2,5	115	Touch Dim	80	**18** Deep Brown **25** Terracotta **33** Anthracite
F018E31K0	3000		124			

In Vitro Wall



Attacco a parete. Sorgente luminosa inclusa. Alimentazione elettrica ON/OFF o dimmerabile 220-240V integrata.

In Vitro Wall

Part Number	CCT	Watts	Delivered Lumens	Control	CRI	Finish
F018B22A0	2700	11	667	Non Dimmable	80	**18** Deep Brown **25** Terracotta **33** Anthracite
F018B32A0	3000		714			
F018B22B0	2700	11	667	1-10V	80	**18** Deep Brown **25** Terracotta **33** Anthracite
F018B32B0	3000		714			
F018B22D0	2700	11	667	Dali	80	**18** Deep Brown **25** Terracotta **33** Anthracite
F018B32D0	3000		714			

How to specify

F 0 1 8 C 2 5 A 0 | 1 8

Part Number | Finish

In Vitro Ceiling



Sorgente luminosa inclusa. Attacco a soffitto. Alimentazione elettrica ON/OFF o dimmerabile 220-240V inclusa.

In Vitro Ceiling

Part Number	CCT	Watts	Delivered Lumens	Control	CRI	Finish
F018C25A0	2700	13	799	Non Dimmable	80	**18** Deep Brown **25** Terracotta **33** Anthracite
F018C35A0	3000		855			
F018C25B0	2700	13	799	1-10V	80	**18** Deep Brown **25** Terracotta **33** Anthracite
F018C35B0	3000		855			
F018C25D0	2700	13	799	Dali	80	**18** Deep Brown **25** Terracotta **33** Anthracite
F018C35D0	3000		855			

How to specify

F 0 1 8 D 2 5 A 0 | 1 8

Part Number | Finish



In Vitro Suspension

Installazione a sospensione. Sorgente luminosa inclusa. Alimentazione elettrica ON/OFF o dimmerabile 220-240V integrata all'interno di base a soffitto dedicata. Lunghezza cavo a sospensione 1000 mm.

In Vitro Suspension

Part Number	CCT	Watts	Delivered Lumens	Control	CRI	Finish
F018D25A0	2700	13	799	Non Dimmable	80	**18** Deep Brown **25** Terracotta **33** Anthracite
F018D35A0	3000		855			
F018D25B0	2700	13	799	1-10V	80	**18** Deep Brown **25** Terracotta **33** Anthracite
F018D35B0	3000		855			
F018D25D0	2700	13	799	Dali	80	**18** Deep Brown **25** Terracotta **33** Anthracite
F018D35D0	3000		855			



In Vitro Rod

Installazione a tige. Sorgente luminosa inclusa. Alimentazione elettrica ON/OFF o dimmerabile 220-240V integrata all'interno di base a soffitto dedicata. Lunghezza tige 290mm.

In Vitro Suspension

Part Number	CCT	Watts	Delivered Lumens	Control	CRI	Finish
F018F21A0	2700	13	799	Non Dimmable	80	**18** Deep Brown **25** Terracotta **33** Anthracite
F018F31A0	3000		855			
F018F21B0	2700	13	799	1-10V	80	**18** Deep Brown **25** Terracotta **33** Anthracite
F018F31B0	3000		855			
F018F21D0	2700	13	799	Dali	80	**18** Deep Brown **25** Terracotta **33** Anthracite
F018F31D0	3000		855			

How to specify

F 0 1 8 A 2 1 A 0 | 1 8

Part Number | Finish



In Vitro Bollard

Alimentazione elettrica ON/OFF o dimmerabile 220-240V integrata. L'apparecchio è fornito con un connettore stagno per il collegamento alla rete elettrica. L'apparecchio è installabile su qualsiasi pavimento per mezzo di tasselli. Cassaforma per l'installazione su pavimentazione da gettare con plinto di cemento da ordinare separatamente.

In Vitro Bollard 1 H 400 mm

Part Number	CCT	Watts	Delivered Lumens	Control	CRI	Finish
F018A21A0	2700	11	667	Non Dimmable	80	**18** Deep Brown **25** Terracotta **33** Anthracite
F018A31A0	3000		714			
F018A21B0	2700	11	667	1-10V	80	**18** Deep Brown **25** Terracotta **33** Anthracite
F018A31B0	3000		714			
F018A21D0	2700	11	667	Dali	80	**18** Deep Brown **25** Terracotta **33** Anthracite
F018A31D0	3000		714			

In Vitro Bollard 2 H 600 mm

Part Number	CCT	Watts	Delivered Lumens	Control	CRI	Finish
F018A22A0	2700	11	667	Non Dimmable	80	**18** Deep Brown **25** Terracotta **33** Anthracite
F018A32A0	3000		714			
F018A22B0	2700	11	667	1-10V	80	**18** Deep Brown **25** Terracotta **33** Anthracite
F018A32B0	3000		714			
F018A22D0	2700	11	667	Dali	80	**18** Deep Brown **25** Terracotta **33** Anthracite
F018A32D0	3000		714			

In Vitro Bollard Accessories

Part Number		Description
F990E00A000		Dispositivo di protezione per il sovraccarico. 275 Vac. Corrente massima di scarica 10KA (8/29us). Massima corrente operativa 5A. Adatto per la connessione in serie. IP66.
F990C00A000		Sistema di giunzione IP68 H2O Stop anti-condensa a 2 vie 4 poli.
F018Z000000		Cassaforma per l'installazione a terra.



Landlord

Designed by Piero Lissoni

Landlord è il signore della terra e della luce… che tu sia un fiore, un albero o un semplice animale bipede o quadrupede, devi chiedere il permesso a Landlord se vuoi “attraversare” la notte senza problemi.

Materiali: Spot: alluminio e vetro / Soft: alluminio e diffusore opalino in PMMA / Ground: ghiera in acciaio inox 316L e corpo in alluminio anodizzato
Power: da 2,3W a 7,2W
Flusso luminoso: da 121 lm a 539 lm - 2700K / 3000K - CRI 80 - IP66 - IP65 Landlord Soft
Finiture: White, Grey, Forest Green, Deep Brown, Black, Anthracite, Matt Stainless Steel (solo versione incasso a terra)





LANDLORD SPOT Ø40, Ø50 + WALL BASE



Power LED 2,3W

Power LED 3,4W / 7,2W

LANDLORD SPOT Ø40, Ø50 + POLE



Power LED 2,3W / 3,4W / 7,2W

LANDLORD SOFT + POLE

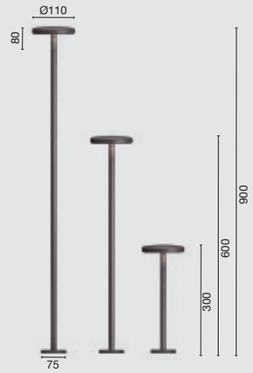

Power LED 5W

LANDLORD GROUND UP Ø49 / Ø64

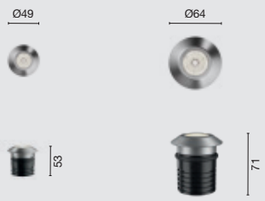

Power LED 2,3W

Power LED 3,4W

LANDLORD GROUND PATH Ø49 / Ø64



Power LED 2,3W

Power LED 3,4W

Scopri Landlord

How to specify

F	0	0	4	D	2	1	A	0	1	8
Part Number									Finish	



Landlord Spot

Testa del faretto orientabile per l'installazione su paletti a terra o su base in muratura. I paletti e la base devono essere ordinati come accessori separati. Le teste sono dotate di una ghiera smontabile, per inserire lenti flood o honeycomb (da ordinare come accessori separati). Alimentazione elettrica remota 24V da ordinare separatamente. Ogni testa è dotata di un segmento di cavo in uscita da 2000 mm e kit di cablaggio.

Landlord Spot Ø40

Part Number	CCT*	Watts	Delivered Lumens	Optic	Control	CRI	Finish
F004D21A0	2700	2,3	130	Spot	PWM Dimmable	80	**01** White **06** Grey **12** Forest Green **18** Deep Brown **30** Black **33** Anthracite
F004D31A0	3000		135				
F004D22A0	2700	2,3	122	Medium			
F004D32A0	3000		127				

*2200K disponibile su richiesta

Landlord Spot Ø50

Part Number	CCT*	Watts	Delivered Lumens	Optic	Control	CRI	Finish
F004E21A0	2700	3,4	135	Narrow Spot	PWM Dimmable	80	**01** White **06** Grey **12** Forest Green **18** Deep Brown **30** Black **33** Anthracite
F004E31A0	3000		140				
F004E23A0	2700	7,2	525	Spot			
F004E33A0	3000		536				
F004E24A0	2700	7,2	528	Medium			
F004E34A0	3000		539				
F004E25A0	2700	7,2	520	Flood			
F004E35A0	3000		530				
F004E26A0	2700	7,2	474	Wide Flood			
F004E36A0	3000		483				

*2200K disponibile su richiesta

Landlord Spot Ø50 Zoom

Part Number	CCT*	Watts	Delivered Lumens	Optic	Control	CRI	Finish
F004E2ZA0	2700	7,2	383-343	Zoom (Spot - Flood)	PWM Dimmable	80	**01** White **06** Grey **12** Forest Green **18** Deep Brown **30** Black **33** Anthracite
F004E3ZA0	3000		391-350				

*2200K disponibile su richiesta

Landlord Soft



Testa orientabile di 360° sull'asse orizzontale e di 20° sull'asse verticale per l'installazione su paletti a terra. I paletti devono essere ordinati come accessori separati. Alimentazione elettrica 24V da ordinare separatamente. Ogni testa è dotata di un segmento di cavo in uscita da 2000 mm e kit di cablaggio.

Landlord Soft

Part Number	CCT*	Watts	Delivered Lumens	Control	CRI	Finish
F004C20A0	2700	5	242	PWM Dimmable	80	**01** White **06** Grey **12** Forest Green **18** Deep Brown **30** Black **33** Anthracite
F004C30A0	3000		252			

*2200K disponibile su richiesta

Landlord Spot / Soft: Testa + Accessorio Paletto

Part Number			Height	Finish
F004Z0100	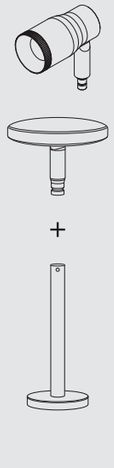		300	**01** White **06** Grey **12** Forest Green **18** Deep Brown **30** Black **33** Anthracite
F004Z0200			600	**01** White **06** Grey **12** Forest Green **18** Deep Brown **30** Black **33** Anthracite
F004Z0300			900	**01** White **06** Grey **12** Forest Green **18** Deep Brown **30** Black **33** Anthracite

Landlord Spot Accessori

Part Number		Description	Finish
F004Z0400		Base da parete.	**01** White **06** Grey **12** Forest Green **18** Deep Brown **30** Black **33** Anthracite
Landlord Spot / Soft **F004Z060000**		Picchetto. Da montare sui paletti con base.	
Spot Ø40: **F004Z0B0000** Spot Ø50: **F004Z0L0000**		Honeycomb	
Spot Ø40: **F004Z0C0000** Spot Ø50: **F004Z0H0000**		Flood lens.	
F004Z070000		Cinghia per alberi. Accessorio per installazione spot direttamente sul ramo di un albero, da ø30 mm fino a ø100 mm. Finitura Deep Brown.	
F990C010000		Sistema di giunzione IP68 H2O Stop anti-condensa a 3/4 vie 4 poli. (Ø5,5÷12mm cavo).	
F990C00A000		Sistema di giunzione IP68 H2O Stop anti-condensa a 2 vie 4 poli. (Ø5,5÷12mm cavo)	

How to specify

F 0 0 4 A 2 1 A 0 — Part Number
5 6 — Finish
0 1 — Honeycomb



Landlord Ground Up

Alimentazione elettrica remota 24V da ordinare separatamente.
Necessaria cassaforma per installazione, da ordinare separatamente.

Landlord Ground Up

Part Number	Ø	CCT*	Watts	Optic	Delivered Lumens	Control	CRI	Finish	Honeycomb
F004A21A0	49	2700	2,3	Spot	121	Non Dimmable	80	● 56 Matt Stainless Steel	
F004A31A0		3000			125				
F004A21H0		2700			121	PWM Dimmable			
F004A31H0		3000			125				
F004A26A0		2700			86	Non Dimmable with honeycomb			01
F004A36A0		3000			90				
F004A22A0	49	2700	2,3	Medium	96	Non Dimmable	80	● 56 Matt Stainless Steel	
F004A32A0		3000			100				
F004A22H0		2700			96	PWM Dimmable			
F004A32H0		3000			100				
F004A27A0		2700			48	Non Dimmable with honeycomb			02
F004A37A0		3000			50				
F004B21A0	64	2700	3,4	Spot	183	Non Dimmable	80	● 56 Matt Stainless Steel	
F004B31A0		3000			189				
F004B21H0		2700			183	PWM Dimmable			
F004B31H0		3000			189				
F004B26A0		2700			115	Non Dimmable with honeycomb			01
F004B36A0		3000			120				
F004B22A0	64	2700	3,4	Medium	164	Non Dimmable	80	● 56 Matt Stainless Steel	
F004B32A0		3000			170				
F004B22H0		2700			164	PWM Dimmable			
F004B32H0		3000			170				
F004B27A0		2700			95	Non Dimmable with honeycomb			02
F004B37A0		3000			99				

*2200K disponibile su richiesta

F 0 0 4 A 2 3 A 0 — Part Number
5 6 — Finish



Landlord Ground Path

Alimentazione elettrica remota 24V da ordinare separatamente.
Necessaria cassaforma per installazione, da ordinare separatamente.

Landlord Ground Path 1 Beam

Part Number	Ø	CCT*	Watts	Delivered Lumens	Control	CRI	Finish
F004A23A0	49	2700	2,3	8	Non Dimmable	80	● 56 Matt Stainless Steel
F004A33A0		3000		9			
F004A23H0	49	2700		8	PWM Dimmable		
F004A33H0		3000		9			
F004B23A0	64	2700	3,4	11	Non Dimmable	80	● 56 Matt Stainless Steel
F004B33A0		3000		12			
F004B23H0	64	2700		11	PWM Dimmable		
F004B33H0		3000		12			

Landlord Ground Path 2 Beams

Part Number	Ø	CCT*	Watts	Delivered Lumens	Control	CRI	Finish
F004A24A0	49	2700	2,3	16	Non Dimmable	80	● 56 Matt Stainless Steel
F004A34A0		3000		17			
F004A24H0	49	2700		16	PWM Dimmable		
F004A34H0		3000		17			
F004B24A0	64	2700	3,4	22	Non Dimmable	80	● 56 Matt Stainless Steel
F004B34A0		3000		23			
F004B24H0	64	2700		22	PWM Dimmable		
F004B34H0		3000		23			

Landlord Ground Path 4 Beams

Part Number	Ø	CCT*	Watts	Delivered Lumens	Control	CRI	Finish
F004A25A0	49	2700	2,3	32	Non Dimmable	80	● 56 Matt Stainless Steel
F004A35A0		3000		34			
F004A25H0	49	2700		32	PWM Dimmable		
F004A35H0		3000		34			
F004B25A0	64	2700	3,4	44	Non Dimmable	80	● 56 Matt Stainless Steel
F004B35A0		3000		46			
F004B25H0	64	2700		44	PWM Dimmable		
F004B35H0		3000		46			

*2200K disponibile su richiesta

Landlord Ground Accessori

Part Number		Description
Landlord Ground Ø49 **F004Z0J0000**		Scatola per l'installazione.
Landlord Ground Ø64 **F004Z0K0000**		Scatola per l'installazione.

Landlord Accessorio

Part Number		Description
F990C050000		Morsettiera a 2 vie, 2 poli, IP68. (Cavo Ø 4÷6,9 mm). Non può essere inserita nella scatola da incasso per l'installazione.

Landlord Power Supply Dimmable

Part Number		Maximum number of luminaires per power supply.							Description
			Spot Ø40	Spot Ø50		Soft	Ground Ø49	Ground Ø64	
				Spot	Med				
Dali Version (Soft) **RF26387.A**		Numero massimo di apparecchi per alimentatore (Vin220÷240). Dati indicativi da verificare con le specifiche condizioni di installazione.				3			Alimentatore per installazione remota 24Vdc 20W / 110-240Vdc (15W@110V) IP67 Classe II selv.
35W **F990B02A000**			13	7	3	5	13	7	Alimentatore 24V PWM con interfaccia di controllo 1-10V IP67 Classe II. Vin 120-270 Vac.
70W **F990B04A000**			28	17	7	5	28	17	
35W **F990B03A000**			13	7	3	5	13	7	Alimentatore 24V PWM con interfaccia di controllo DALI IP67 Classe II. Vin 120-270 Vac.
70W **F990B05A000**			28	17	7	12	28	17	
35W **F990B16A000**			13	7	3	12	13	7	Alimentatore 24V PWM con interfaccia di controllo PUSH IP67 Classe II. Vin 120-270 Vac.
70W **F990B17A000**			28	17	7	12	28	17	
F990B00A000		Interfaccia di controllo 24V PWM - 1-10V IP67 Class III. Vin 24Vdc 120W (Fonte di alimentazione non inclusa).							
F990B01A000		Interfaccia di controllo 24V PWM - Dali IP67 Class III. Vin 24Vdc 120W (Fonte di alimentazione non inclusa).							
F990B18A000		Interfaccia di controllo 24V PWM - Push IP67 Class III. Vin 24Vdc 120W (Fonte di alimentazione non inclusa).							

Landlord Power Supply Non Dimmable

Part Number		Maximum number of luminaires per power supply.							Description
			Spot Ø40	Spot Ø50		Soft	Ground Ø49	Ground Ø64	
				Spot	Med				
F990B34A000		Numero massimo di apparecchi per alimentatore (Vin220÷240). Dati indicativi da verificare con le specifiche condizioni di installazione.	3	1	1	1	2	1	Alimentatore doppia funzione C.V. Vout 24Vdc 8W, Vin 220÷240V C.C. Iout 350mA: 8W, Vin 220÷240V IP 20 Classe II selv. no dimmerabile.
RF25748			3	1	1	1	2	1	Alimentatore doppia funzione C.V. Vout 24Vdc 8W, Vin 220÷240V C.C. Iout 350mA: 8W, Vin 220÷240V IP 65 Classe II selv. no dimmerabile.
RF25747			4	3	1	1	3	3	Alimentatore 24V 10W / 110-240V IP20 Classe II selv.
RF25757			4	3	1	1	3	3	Alimentatore 24V 10W / 110-240V IP67 Classe II selv.
F990B23AZ00			12	7	3	3	9	7	Alimentatore per installazione remota 24Vdc 20W / 220-240V IP67 Classe II selv.
F990B28A000			17	9	6	6	14	9	Alimentatore per installazione remota 24Vdc 50W / 220-240V IP67 Classe I selv.
F990B27A000			27	17	9	9	29	17	Alimentatore per installazione remota 24Vdc 70W / 220-240V IP67 Classe I selv.



Scopri Last Order

Last Order

Designed by Michael Anastassiades

Last Order è un'evoluzione della lampada da tavolo disegnata in origine per la sala da pranzo del leggendario ristorante Four Seasons di New York.

Materiali: cristallo, ottone, policarbonato
Power: 2,5W
Flusso luminoso: 87 lm 2700K - CRI 90 - IP55
Finiture: Matte Green, Polish Inox



Flood



39 Matte Green



56 Polish Inox

LAST ORDER FLUTED
OUTDOOR



Power LED
2,5W

How to specify

F	3	6	9	4	0	3	9
Part Number						Finish	



Last Order

Flos Last Order è stata disegnata da Michael Anastassiades . Si tratta di una lampada da tavolo ricaricabile che diffonde la luce attraverso una base in cristallo massiccio trasparente, la cui forma fa riferimento alla tipologia architettonica delle colonne antiche. Il paralume è disponibile in due finiture di colore: acciaio inossidabile o rivestimento in opalina verde. Dotata di sensore tattile per l'accensione/spegnimento e la regolazione dell'intensità luminosa. Ricaricabile tramite USB-C

Last Order Fluted Outdoor

Part Number	CCT	Watts	Delivered Lumens	Control	CRI	Finish
F36940	2700	2,5	200	Dimmer included	90	**39** Matte Green **56** Polish Inox



Scopri Mayday

Mayday

Designed by Konstantin Grcic

Mayday, lampada da tavolo versatile e contemporanea del designer Konstantin Grcic, è un mix geniale di utilità e raffinatezza.

Materiali: Polipropilene sostenibile
Power: Max. 10W
Sorgente luminosa: E14 - 220-240V
Finiture: Black, Leaf Green, Mustard Yellow



Diffuse



Black



Leaf Green



Mustard Yellow

MAYDAY



Power LED
Max 10W

How to specify

F 0 3 8 A A A A 0 Z Z + R F 3 2 2 9 0

Part Number — Part Number LED Lamp



Mayday

Attacco per lampadina E14, sorgente luminosa esclusa. Alimentazione elettrica 220-240V ON/ OFF. Interruttore IP65 sul manico dell'apparecchio. Dotata di cavo adatto per outdoor 6 metri di lunghezza con spina Schuko IP44.

Mayday

Part Number	Finish	Watts	Delivered Lumens	CCT	Part Number LED Lamp
F038AAAA0ZZ	Black	Max 10	815	2700	**RF32290 -** E14 - 230V T28.
F038AACA0ZZ	Leaf Green			3000	**RF32291 -** E14 - 230V T28.
F038AABA0ZZ	Mustard Yellow				LED Lamp



Mile

Designed by Antonio Citterio

Il progetto “Mile” punta a ridurre le dimensioni dell’oggetto e a ottenere le migliori prestazioni ottiche possibili. Questo lavoro ha riguardato molteplici aspetti: riduzione al minimo, alte prestazioni e qualità percettiva di un ‘oggetto perfetto’, dove tutte le superfici esterne sono sullo stesso piano. Il risultato finale è frutto di un raffiniato equilibrio raggiunto attraverso l'ottimizzazione di ogni elemento.

Materiali: Alluminio, policarbonato
Power: da 4,9W a 11W
Flusso luminoso: da 100 lm a 759 lm - 2700K / 3000K - CRI 80 - IP65
Finiture: Primer (solo per le versioni da Wall, Path e Ceiling), White, Grey, Forest Green, Deep Brown, Black, Anthracite





MILE PATH



Mid Power LED
4,9W

MILE WALL



Mid Power LED
4,9W / 8,1W

MILE CEILING



Mid Power LED
11W

MILE RECESSED



Mid Power LED
11W

MILE BOLLARD
mono / double

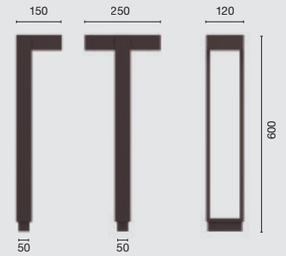

Mid Power LED
4,9W / 9,8W

Scopri Mile

How to specify

F 0 1 5 L 2 0 A 0 | 3 3

Part Number | Finish



Mile Path

Sorgente luminosa a LED inclusa. Alimentazione elettrica 220-240V ON/OFF integrata. Dotato di doppio passacavo per collegamento entra-esci. Staffa di fissaggio inclusa.

Mile Path

Part Number	CCT*	Watts	Delivered Lumens	Control	CRI	Finish
F015L20A0	2700	4,9	100	Non Dimmable	80	○ **00** Primer **01** White **06** Grey **12** Forest Green **18** Deep Brown **30** Black **33** Anthracite
F015L30A0	3000		104			

*2200K disponibile su richiesta





Mile Wall

Sorgente luminosa a LED inclusa. Alimentazione elettrica 220-240V ON/OFF integrata. Dotato di doppio passacavo per collegamento entra-esci. Staffa di fissaggio inclusa.

Mile Wall Asymmetric Up

Part Number	CCT*	Watts	Delivered Lumens	Control	CRI	Finish
F015A21A0	2700	4,9	283	Non Dimmable	80	○ **00** Primer **01** White **06** Grey **12** Forest Green **18** Deep Brown **30** Black **33** Anthracite
F015A31A0	3000		294			

Mile Wall Washer Down

Part Number	CCT*	Watts	Delivered Lumens	Control	CRI	Finish
F015B22A0	2700	4,9	291	Non Dimmable	80	○ **00** Primer **01** White **06** Grey **12** Forest Green **18** Deep Brown **30** Black **33** Anthracite
F015B32A0	3000		303			

Mile Wall Washer Up & Down

Part Number	CCT*	Watts	Delivered Lumens	Control	CRI	Finish
F015B23A0	2700	8,1	2x291	Non Dimmable	80	○ **00** Primer **01** White **06** Grey **12** Forest Green **18** Deep Brown **30** Black **33** Anthracite
F015B33A0	3000		2x303			

Mile Wall Washer Down + Asymmetric Up

Part Number	CCT*	Watts	Delivered Lumens	Control	CRI	Finish
F015C24A0	2700	8,1	291 + 283	Non Dimmable	80	○ **00** Primer **01** White **06** Grey **12** Forest Green **18** Deep Brown **30** Black **33** Anthracite
F015C34A0	3000		303 + 294			

*2200K disponibile su richiesta

F 0 3 0 A 2 1 A 0 | 3 3

Part Number | Finish



Mile Ceiling

Sorgente luminosa a LED inclusa. Alimentazione elettrica 220-240V ON/OFF integrata e dimmarabile 1-10V o DALI integrata. Dotato di doppio passacavo per collegamento entra-esci. Staffa di fissaggio inclusa.

Mile Ceiling

Part Number	CCT*	Watts	Delivered Lumens	Optic	Control	CRI	Finish
F030A21A0	2700	11	736	Spot	Non Dimmable	80	○ **00** Primer **01** White **06** Grey **12** Forest Green **18** Deep Brown **30** Black **33** Anthracite
F030A31A0	3000		759				
F030A22A0	2700		738	Medium		80	
F030A32A0	3000		761				
F030A23A0	2700		702	Flood		80	
F030A33A0	3000		725				
F030A21B0	2700	11	736	Spot	1-10V	80	○ **00** Primer **01** White **06** Grey **12** Forest Green **18** Deep Brown **30** Black **33** Anthracite
F030A31B0	3000		759				
F030A22B0	2700		738	Medium		80	
F030A32B0	3000		761				
F030A23B0	2700		702	Flood		80	
F030A33B0	3000		725				
F030A21D0	2700	11	736	Spot	Dali	80	○ **00** Primer **01** White **06** Grey **12** Forest Green **18** Deep Brown **30** Black **33** Anthracite
F030A31D0	3000		759				
F030A22D0	2700		738	Medium		80	
F030A32D0	3000		761				
F030A23D0	2700		702	Flood		80	
F030A33D0	3000		725				

*2200K disponibile su richiesta

Mile Ceiling Accessories

Part Number	Non Dimmable versions	Description
F990C00A000		Sistema di giunzione IP68 H2O Stop anti-condensa a 2 vie 4 poli.
F990C010000		Sistema di giunzione IP68 H2O Stop anti-condensa a 3/4 vie 4 poli. (Ø5,5÷12mm cavo).
Part Number	**Dimmable versions**	**Description**
F990C080000		Kit connettore 5 poli presa volante + spina EU IP68.
F990C030000		Scatola di derivazione 5 poli 4 vie IP68 (cavi 6-14 mm).

F 0 3 0 B 2 1 B 0 | 3 3

Part Number | Finish



Mile Recessed

Sorgente luminosa a LED inclusa. Alimentazione elettrica 220-240V ON/OFF integrata e dimmarabile 1-10V o DALI integrata. Dotato di spezzone di cavo uscente in neoprene e doppio passacavo per collegamento entra-esci. Molle di fissaggio per controsoffitto incluse. Cassaforma per soffitti in muratura da ordinare separatamente.

Mile Recessed

Part Number	CCT*	Watts	Delivered Lumens	Optic	Control	CRI	Finish
F030B21A0	2700	11	736	Spot	Non Dimmable	80	○ **00** Primer
F030B31A0	3000		759				○ **01** White
F030B22A0	2700		738	Medium			● **06** Grey
F030B32A0	3000		761				● **12** Forest Green
F030B23A0	2700		702	Flood			● **18** Deep Brown
F030B33A0	3000		725				● **30** Black
							● **33** Anthracite
F030B21B0	2700	11	736	Spot	1-10V	80	○ **00** Primer
F030B31B0	3000		759				○ **01** White
F030B22B0	2700		738	Medium			● **06** Grey
F030B32B0	3000		761				● **12** Forest Green
F030B23B0	2700		702	Flood			● **18** Deep Brown
F030B33B0	3000		725				● **30** Black
							● **33** Anthracite
F030B21D0	2700	11	736	Spot	Dali	80	○ **00** Primer
F030B31D0	3000		759				○ **01** White
F030B22D0	2700		738	Medium			● **06** Grey
F030B32D0	3000		761				● **12** Forest Green
F030B23D0	2700		702	Flood			● **18** Deep Brown
F030B33D0	3000		725				● **30** Black
							● **33** Anthracite

*2200K disponibile su richiesta

Mile Recessed Accessories

Part Number		Description
F030Z010000		Scatola in metallo per installazione soffitti in cemento.
Part Number	Non Dimmable versions	Description
F990C00A000		Sistema di giunzione IP68 H2O Stop anti-condensa a 2 vie 4 poli.
F990C010000		Sistema di giunzione IP68 H2O Stop anti-condensa a 3/4 vie 4 poli. (Ø5,5÷12mm cavo).
Part Number	Dimmable versions	Description
F990C080000		Kit connettore 5 poli presa volante + spina EU IP68.
F990C030000		Scatola di derivazione 5 poli 4 vie IP68 (cavi 6-14 mm).

F 0 1 5 G 2 1 A 0 | 3 3

Part Number | Finish



Mile Bollard 600

Sorgente luminosa a LED inclusa. Alimentazione elettrica 220-240V ON/OFF integrata. Dotato di uno spezzone di cavo uscente in neoprene e un sistema di giunzione IP68 H2O Stop anti-condensa a 2 vie. L'apparecchio è installabile su qualsiasi pavimento per mezzo di tasselli. Piastra di ancoraggio per l'installazione su pavimentazione da gettare con plinto di cemento da ordinare separatamente.

Mile Bollard 600 Mono

Part Number	CCT*	Watts	Delivered Lumens	Control	CRI	Finish
F015G21A0	2700	4,9	283	Non Dimmable	80	○ **00** Primer
F015G31A0	3000		294			○ **01** White
						● **06** Grey
						● **12** Forest Green
						● **18** Deep Brown
						● **30** Black
						● **33** Anthracite

Mile Bollard 600 Double

Part Number	CCT*	Watts	Delivered Lumens	Control	CRI	Finish
F015G22A0	2700	9,8	2x283	Non Dimmable	80	○ **00** Primer
F015G32A0	3000		2x294			○ **01** White
						● **06** Grey
						● **12** Forest Green
						● **18** Deep Brown
						● **30** Black
						● **33** Anthracite

*2200K disponibile su richiesta

Mile Bollard Accessori

Part Number	Non Dimmable versions	Description
F015Z000000		Piastra tirafondi.
F990E00A000		Dispositivo di protezione per il sovraccarico. 275 Vac. Corrente massima di scarica 10KA (8/29us). Massima corrente operativa 5A. Adatto per la connessione in serie. IP66.



My Way

Designed by Piero Lissoni

Ogni luce è una luce, ma a volte la luce sceglie la propria strada; in parole semplici, segue il suo percorso.

Materiali: alluminio, diffusore in policarbonato
Power: da 5W a 13W
Flusso luminoso: da 188 lm a 777 lm - 2700K / 3000K - CRI 80 - IP65
Finiture: White, Grey, Forest Green, Deep Brown, Black, Anthracite



Asymmetric

01 White



06 Grey



12 Forest Green



18 Deep Brown



30 Black



33 Anthracite

MY WAY
110 x 100



Mid Power LED
5W

MY WAY
110 x 200



Mid Power LED
13W

MY WAY
210 x 200



Mid Power LED
13W

Scopri My Way

How to specify

F 4 3 5 0 0 — 0 6 — 3 1 0

Part Number | Finish | Control Variant



My Way 110 x 100

Alimentazione elettrica 110/240V integrata. Dotata di uno spezzone di cavo uscente in neoprene di 120 mm e sistema di connessione su cavo IP67. Versione dimmerabile a richiesta. Cassaforma da incasso a parete da ordinare separatamente.

My Way 110 x 100

Part Number	CCT	Watts	Delivery Lumens	Control	CRI	Finish
F43500	2700	5	188	Non Dimmable	80	**01** White **06** Grey **12** Forest Green **18** Deep Brown **30** Black **33** Anthracite
F43510	3000		211			



My Way 110 x 200

Alimentazione elettrica 220/240V integrata. Dotata di uno spezzone di cavo uscente in neoprene di 120 mm e sistema di connessione su cavo IP67. Cassaforma da incasso a parete da ordinare separatamente.

My Way 110 x 200

Part Number	CCT	Watts	Delivery Lumens	Control	CRI	Finish	Control Variant
F43530	2700	13	657	Non Dimmable	80	**01** White **06** Grey **12** Forest Green **18** Deep Brown **30** Black **33** Anthracite	
F43540	3000		763				
F43530	2700	13	657	1-10V	80	**01** White **06** Grey **12** Forest Green **18** Deep Brown **30** Black **33** Anthracite	**310**
F43540	3000		763				
F43530	2700	13	657	Dali	80	**01** White **06** Grey **12** Forest Green **18** Deep Brown **30** Black **33** Anthracite	**300**
F43540	3000		763				

How to specify

F 4 3 5 6 0 — 0 6 — 3 1 0

Part Number | Finish | Control Variant



My Way 210 x 200

Alimentazione elettrica 220/240V integrata. Dotata di un doppio pressacavo in materiale plastico per sezione cavi 7,5<ø<9,5 mm. Cassaforma da incasso a parete da ordinare separatamente.

My Way 210 x 200

Part Number	CCT	Watts	Delivery Lumens	Control	CRI	Finish	Control Variant
F43560	2700	13	669	Non Dimmable	80	**01** White **06** Grey **12** Forest Green **18** Deep Brown **30** Black **33** Anthracite	
F43570	3000		777				
F43560	2700	13	669	1-10V	80	**01** White **06** Grey **12** Forest Green **18** Deep Brown **30** Black **33** Anthracite	**310**
F43570	3000		777				
F43560	2700	13	669	Dali	80	**01** White **06** Grey **12** Forest Green **18** Deep Brown **30** Black **33** Anthracite	**300**
F43570	3000		777				

My Way Accessories

Part Number		Description
F990E00A000		Dispositivo di protezione per il sovraccarico. 275Vac. Corrente massima di scarica 10KA (8/29us). Massima corrente operativa 5A. Adatto per la connessione in serie. IP66.
F990C00A000		Sistema di giunzione IP68 H2O Stop anti-condensa a 2 vie 4 poli. (Ø5,5÷12mm cavo).
My Way 110 x 100 **F4301000**		Cassaforma
My Way 110 x 200 **F4302000**		Cassaforma
My Way 210 x 200 **F4303000**		Cassaforma



Pointbreak

Designed by Piero Lissoni

Tutte queste lampade condividono ciò che penso sia una caratteristica molto importante: il modo in cui controllano la luce sulle superfici è estremamente speciale e delicato. La presenza della luce è quasi impercettibile. Sono oggetti che creano luce, un po' come una candela. Una candela accesa ha un certo effetto sensuale sull'ambiente circostante. Queste lampade svolgono lo stesso ruolo.

Materiali Bollard: alluminio, diffusore in policarbonato
Materiali Wall: alluminio, vetro
Power: da 2,1W a 12W
Flusso luminoso: da 101 lm a 2x367 lm - 2700K / 3000K - CRI 80 - IP65
Finiture: White, Grey, Forest Green, Deep Brown, Black, Anthracite



POINTBREAK BOLLARD

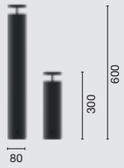

Power LED
5,6W

POINTBREAK BALISAGE
80 / 40



Power LED
5,6W

POINTBREAK WALL 0
DOWN / UP&DOWN



Power LED
Down
2,1W
Up & Down
3,1W

POINTBREAK WALL 1
DOWN / UP&DOWN



Power LED
Down
5,6W
Up & Down
12W

POINTBREAK CEILING 0



Power LED
2,1W

POINTBREAK CEILING 1



Power LED
5,6W

Scopri
Pointbreak

How to specify

F	0	2	3	K	2	1	A	0	3	0
Part Number									Finish	



Pointbreak Ceiling

Pointbreak Ceiling 0
Sorgente luminosa a LED inclusa. Alimentazione elettrica 220-240V ON/OFF integrata. Dotato di passacavo IP65 in gomma e morsetti a 2 poli a connessione rapida.

Pointbreak Ceiling 1
Sorgente luminosa a LED inclusa. Alimentazione elettrica 220-240V ON/OFF integrata. Dotato di doppio passacavo per collegamento entra-esci.

Pointbreak Ceiling 0

Part Number	CCT*	Watts	Delivered Lumens	Optic	Control	CRI	Finish
F023K21A0	2700	2,1	101	Spot	Non Dimmable	80	**01** White **06** Grey **12** Forest Green **18** Deep Brown **30** Black **33** Anthracite
F023K31A0	3000		104				
F023K22A0	2700		102	Medium			
F023K32A0	3000		106				
F023K23A0	2700		101	Flood			
F023K33A0	3000		104				

Pointbreak Ceiling 1

Part Number	CCT*	Watts	Delivered Lumens	Optic	Control	CRI	Finish
F023L21A0	2700	5,5	319	Spot	Non Dimmable	80	**01** White **06** Grey **12** Forest Green **18** Deep Brown **30** Black **33** Anthracite
F023L31A0	3000		335				
F023L22A0	2700		350	Medium			
F023L32A0	3000		367				
F023L23A0	2700		311	Flood			
F023L33A0	3000		325				

*2200K disponibile su richiesta



Pointbreak Wall

Pointbreak Wall 0
Sorgente luminosa a LED inclusa. Alimentazione elettrica 220-240V ON/OFF integrata. Dotato di passacavo IP65 in gomma e morsetti a 2 poli a connessione rapida. A richiesta versione monoemissione verso l'alto/Up.

Pointbreak Wall 1
Sorgente luminosa a LED inclusa. Alimentazione elettrica 220-240V ON/OFF integrata. Dotato di doppio passacavo per collegamento entra-esci. A richiesta versione monoemissione verso l'alto/Up.

Pointbreak Wall 0 Down

Part Number	CCT*	Watts	Delivered Lumens	Optic	Control	CRI	Finish
F023G2JA0	2700	2,1	101	Spot	Non Dimmable	80	**01** White **06** Grey **12** Forest Green **18** Deep Brown **30** Black **33** Anthracite
F023G3JA0	3000		104				
F023G2KA0	2700		102	Medium			
F023G3KA0	3000		106				
F023G2LA0	2700		101	Flood			
F023G3LA0	3000		104				

*2200K disponibile su richiesta

Pointbreak Wall 0 Up&Down

Part Number	CCT*	Watts	Delivered Lumens	Optic	Control	CRI	Finish
F023G25A0	2700	3,1	2x101	Spot	Non Dimmable	80	**01** White **06** Grey **12** Forest Green **18** Deep Brown **30** Black **33** Anthracite
F023G35A0	3000		2x104				
F023G26A0	2700		2x102	Medium			
F023G36A0	3000		2x106				
F023G27A0	2700		2x101	Flood			
F023G37A0	3000		2x104				

Pointbreak Wall 1 Down

Part Number	CCT*	Watts	Delivered Lumens	Optic	Control	CRI	Finish
F023H21A0	2700	5,5	319	Spot	Non Dimmable	80	**01** White **06** Grey **12** Forest Green **18** Deep Brown **30** Black **33** Anthracite
F023H31A0	3000		335				
F023H22A0	2700		350	Medium			
F023H32A0	3000		367				
F023H23A0	2700		311	Flood			
F023H33A0	3000		325				

Pointbreak Wall 1 Up&Down

Part Number	CCT*	Watts	Delivered Lumens	Optic	Control	CRI	Finish
F023H25A0	2700	12	2x319	Spot	Non Dimmable	80	**01** White **06** Grey **12** Forest Green **18** Deep Brown **30** Black **33** Anthracite
F023H35A0	3000		2x335				
F023H26A0	2700		2x350	Medium			
F023H36A0	3000		2x367				
F023H27A0	2700		2x311	Flood			
F023H37A0	3000		2x325				
F023H25B0	2700	12	2x319	Spot	1-10V	80	**01** White **06** Grey **12** Forest Green **18** Deep Brown **30** Black **33** Anthracite
F023H35B0	3000		2x335				
F023H26B0	2700		2x350	Medium			
F023H36B0	3000		2x367				
F023H27B0	2700		2x311	Flood			
F023H37B0	3000		2x325				
F023H25D0	2700	12	2x319	Spot	Dali	80	**01** White **06** Grey **12** Forest Green **18** Deep Brown **30** Black **33** Anthracite
F023H35D0	3000		2x335				
F023H26D0	2700		2x350	Medium			
F023H36D0	3000		2x367				
F023H27D0	2700		2x311	Flood			
F023H37D0	3000		2x325				

*2200K disponibile su richiesta

How to specify

F	0	2	3	B	2	A	A	0	3	0
Part Number									Finish	

Pointbreak Balisage



Sorgente luminosa a LED inclusa. Alimentazione elettrica 220-240V ON/OFF e dimmerabile 1-10V o DALI integrata. Dotato di uno spezzone di cavo uscente in neoprene. Sistema di giunzione IP68 da ordinare separatamente. L'apparecchio è installabile con cassaforma obbligatoria da ordinare separatamente.

Pointbreak Balisage 1 - 40

Part Number	CCT*	Watts	Delivered Lumens	Control	CRI	Finish
F023B2AA0	2700	5,6	274	Non Dimmable	80	**01** White **06** Grey **12** Forest Green **18** Deep Brown **30** Black **33** Anthracite
F023B3AA0	3000		285			
F023B2AB0	2700		274	1-10V		
F023B3AB0	3000		285			
F023B2AD0	2700		274	Dali		
F023B3AD0	3000		285			

Pointbreak Balisage 1 - 80

Part Number	CCT*	Watts	Delivered Lumens	Control	CRI	Finish
F023B2BA0	2700	5,6	274	Non Dimmable	80	**01** White **06** Grey **12** Forest Green **18** Deep Brown **30** Black **33** Anthracite
F023B3BA0	3000		285			
F023B2BB0	2700		274	1-10V		
F023B3BB0	3000		285			
F023B2BD0	2700		274	Dali		
F023B3BD0	3000		285			

*2200K disponibile su richiesta

Pointbreak Balisage Accessorio

Part Number		Description
F023Z020000		Cassaforma per l'installazione a terra

How to specify

F	0	2	3	E	2	A	A	0	3	0
Part Number									Finish	

Pointbreak Bollard



Sorgente luminosa a LED inclusa. Alimentazione elettrica 220-240V ON/OFF e dimmerabile 1-10V o DALI integrata. Dotato di uno spezzone di cavo uscente in neoprene. Sistema di giunzione IP68 da ordinare separatamente. L'apparecchio è installabile su qualsiasi pavimento per mezzo di tasselli. Piastra di ancoraggio per l'installazione su pavimentazione da gettare con plinto di cemento da ordinare separatamente.

Pointbreak Bollard 1 300

Part Number	CCT*	Watts	Delivered Lumens	Control	CRI	Finish
F023E2AA0	2700	5,6	274	Non Dimmable	80	**01** White **06** Grey **12** Forest Green **18** Deep Brown **30** Black **33** Anthracite
F023E3AA0	3000		285			
F023E2AB0	2700		274	1-10V		
F023E3AB0	3000		285			
F023E2AD0	2700		274	Dali		
F023E3AD0	3000		285			

Pointbreak Bollard 1 600

Part Number	CCT*	Watts	Delivered Lumens	Control	CRI	Finish
F023E2BA0	2700	5,6	274	Non Dimmable	80	**01** White **06** Grey **12** Forest Green **18** Deep Brown **30** Black **33** Anthracite
F023E3BA0	3000		285			
F023E2BB0	2700		274	1-10V		
F023E3BB0	3000		285			
F023E2BD0	2700		274	Dali		
F023E3BD0	3000		285			

*2200K disponibile su richiesta

Pointbreak Bollard Accessories

Part Number		Description
F990E00A000		Dispositivo di protezione per il sovraccarico. 275 Vac. Corrente massima di scarica 10KA (8/29us). Massima corrente operativa 5A. Adatto per la connessione in serie. IP66.
Non dimmable versions **F990C00A000**		Sistema di giunzione IP68 H2O Stop anti-condensa a 2 vie 4 poli.
Non dimmable versions **F990C010000**		Sistema di giunzione IP68 H2O Stop anti-condensa a 3/4 vie 4 poli. (Ø5,5÷12mm cavo).
Dimmable versions **F990C080000**		Kit connettore 5 poli presa volante + spina EU IP68.
Dimmable versions **F990C030000**		Scatola di derivazione 5 poli 4 vie IP68 (cavi 6-14 mm).
F023Z050000		Piastra tirafondi.



Real Matter

Designed by Piero Lissoni

Cosa potrebbe essere più reale della luce? La materia, forse? O magari il sorprendente fatto che la materia genera la luce.

Materiali: acciaio inox (trattamento superficiale in PVD per versioni gold, bronze e copper), diffusore in policarbonato
Power: 3W
Flusso Luminoso: 71 lm / 82 lm - 2700K / 3000K - CRI 80 - IP65
Finiture: Brushed Gold, Brushed Bronze, Brushed Stainless Steel, Polished Copper



Flood



44 Brushed Gold



47 Brushed Bronze



55 Brushed Stainless Steel



66 Polished Copper

REAL MATTER



Low Power LED
3W

Scopri
Real Matter

How to specify

F	5	9	6	0	0	4	4
Part Number						Finish	

Real Matter



Alimentazione elettrica remota 24V da ordinare separatamente.
Apparecchio fornito con due cavi di alimentazione da 200 mm e kit per la connessione IP.
Prodotto in 3 differenti versioni; ordinare il codice corretto in base alla modalità di installazione:
- in muratura o in cemento con apposita cassaforma da incasso da ordinare separatamente.
- in parete di cartongesso con apposite molle incluse (per contropareti spessore min 5 mm- max 20 mm).
- in muratura o in cemento senza cassaforma da incasso: l'apparecchio viene incollato direttamente sulla superficie (collante da scegliere a cura dell'installatore in base al materiale su cui andrà installato l'apparecchio).

Real Matter - Installazione in muratura con cassaforma

Part Number	CCT	Watts	Delivery Lumens	Control	CRI	Finish
F59600	2700	3	71	Dimmable	80	**44** Brushed Gold
						47 Brushed Bronze
F59610	3000		82			**55** Brushed Stainless Steel
						66 Polished Copper

cassaforma a filo parete



cassaforma cod.F5962000

cablaggio con alimentatore remoto

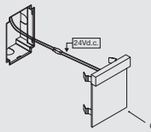

cod.F5960044

opzionale
cablaggio con alimentatore cod.RF25748

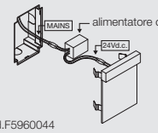

alimentatore cod.RF25748

Real Matter - Installazione in parete di cartongesso (min 5mm - max 20mm)

Part Number	CCT	Watts	Delivery Lumens	Control	CRI	Finish
F59800	2700	3	71	Dimmable	80	**44** Brushed Gold
						47 Brushed Bronze
F59810	3000		82			**55** Brushed Stainless Steel
						66 Polished Copper

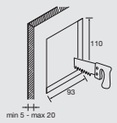

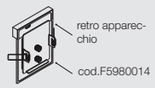

retro apparecchio

cod.F5980014

cablaggio con alimentatore remoto

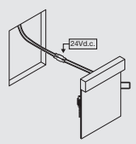

opzionale
cablaggio con alimentatore cod.RF25748

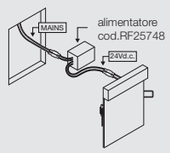

alimentatore cod.RF25748

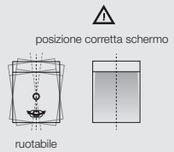

posizione corretta schermo

ruotabile

Real Matter - Installazione in muratura senza cassaforma

Part Number	CCT	Watts	Delivery Lumens	Control	CRI	Finish
F59700	2700	3	71	Non Dimmable	80	**44** Brushed Gold
						47 Brushed Bronze
F59710	3000		82			**55** Brushed Stainless Steel
						66 Polished Copper

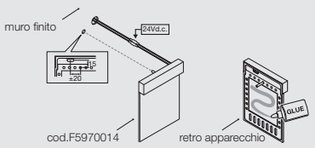

cod.F5970014

retro apparecchio

posizione corretta schermo

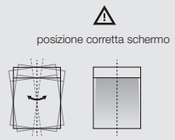

ruotabile

Real Matter Accessories

Part Number		Description
F5962000		Cassaforma per l'installazione a parete.

Real Matter Drivers

Part Number		Maximum number of luminaires per power supply.		Description
RF25748		Numero massimo di apparecchi per alimentatore (Vin220÷240). Dati indicativi da verificare con le specifiche condizioni di installazione.	2	Alimentatore doppia funzione C.V. Vout 24Vdc 8W, Vin 220÷240V C.C. Iout 350mA: 8W, Vin 220÷240V IP 65 Classe II selv. no dimmerabile. Può essere alloggiato nella cassaforma F5962000.
RF25747			3	Alimentatore per installazione remota 24Vdc 10W / 110-240V IP20 Classe II selv.
RF25752			5	Alimentatore per installazione remota 24Vdc 20W / 220-240V IP67 Classe II selv.
F990B28A000			13	Alimentatore per installazione remota 24Vdc 50W / 220-240V IP67 Classe I selv.
F990B23AZ00			9	Alimentatore 24Vdc 35W / 120-270V IP67 Classe II selv.
F990B27A000			19	Alimentatore per installazione remota 24Vdc 70W / 220-240V IP67 Classe I selv.
F990B29A000			27	Alimentatore per installazione remota 24Vdc 100W / 220-240V IP67 Classe I selv.
RF25750			4	Alimentatore per installazione remota 24Vdc 17W / 110-240V (15W@110V) IP20 Classe II selv. Dimmable Push - Dimm o 1-10V
RF26387.A			5	Alimentatore per installazione remota 24Vdc 20W / 110-240Vdc (15W@110V) IP67 Classe II selv. Dimmable Dali



Wallstick / Walkstick

Designed by Antonio Cittrerio

« Se dovessimo indicare un'ispirazione alla natura nel mio lavoro, la si può trovare proprio in questa lampada, dove ritroviamo le forme tipiche dell'attacco di un ramo rispetto al suo fusto. È un attacco organico, naturale, non cerca mediazioni di piani o spigoli, rimanda all'idea di un tronchetto innestato di LED. È un disegno non pretenzioso: mi piace questa sorta di anonimato, è un atteggiamento che predilige illuminare la natura piuttosto che "disegnare" quello che illumina la natura. »

Materiali: alluminio, diffusore in vetro, diffusore in policarbonato (solo per versione Pipe)
Power: da 2,5W a 8,5W
Flusso luminoso: da 185 lm a 358+199 lm - 2700K / 3000K - CRI 80 - IP66 Wall - IP65 Bollard
Finiture: White, Grey, Forest Green, Deep Brown, Black, Anthracite



Medium Flood



01 White 06 Grey 12 Forest Green 18 Deep Brown 30 Black 33 Anthracite

WALLSTICK



Power LED
24V - 2,5W

WALKSTICK PIPE

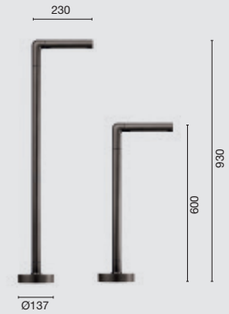

Power LED
7W

WALKSTICK

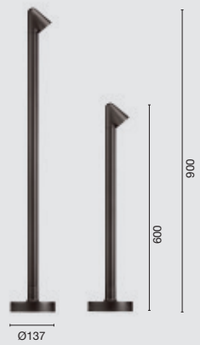

Power LED
6W

WALKSTICK DOUBLE



Power LED
8,5W

Scopri Wallstick

Scopri Walkstick

How to specify

F	0	1	0	A	2	0	H	0	1	8
Part Number									Finish	



Wallstick

Sorgente luminosa a LED inclusa. Testa orientabile 350° sull'asse verticale. Alimentazione elettrica remota a 24V dc da ordinare separatamente. Apparecchio fornito con due cavi di alimentazione uscenti L 200mm e con un kit per la connessione a tenuta IP. L'alimentatore può essere installato remoto (cassaforma non necessaria) o alloggiato posteriormente all'apparecchio mediante apposita cassaforma opzionale.

Wallstick

Part Number	CCT*	Watts	Delivered Lumens	Control	CRI	Finish
F010A20H0	2700	2,5	185	PWM Dimmable	80	**01** White **06** Grey **12** Forest Green **18** Deep Brown **30** Black **33** Anthracite
F010A30H0	3000		199			

*2200K disponibile su richiesta

Wallstick Accessori

Part Number		Description
F990H010000		Scatola di derivazione da incasso 3 moduli (modello 503) 106x75mm H 55mm.
F990C050000		Sistema di giunzione IP68 a 2 vie 2 poli. (Ø4÷6,9mm cavo). Non può essere alloggiato nella scatola per incasso.

Wallstick Power Supply Dimmable

Part Number		Maximum number of luminaires per power supply.		DescrIPtion
35W **F990B02A000**		Numero massimo di apparecchi per alimentatore (Vin220÷240). Dati indicativi da verificare con le specifiche condizioni di installazione.	7	Alimentatore 24V PWM con interfaccia di controllo 1-10V IP67 Classe II. Vin 120-270 Vac.
70W **F990B04A000**			13	
35W **F990B03A000**			7	Alimentatore 24V PWM con interfaccia di controllo DALI IP67 Classe II. Vin 120-270 Vac.
70W **F990B05A000**			13	
35W **F990B16A000**			7	Alimentatore 24V PWM con interfaccia di controllo PUSH IP67 Classe II. Vin 120-270 Vac.
70W **F990B17A000**			13	
F990B00A000		Interfaccia di controllo 24V PWM - 1-10V IP67 Class III. Vin 24Vdc 120W (Fonte di alimentazione non inclusa).		
F990B01A000		Interfaccia di controllo 24V PWM - Dali IP67 Class III. Vin 24Vdc 120W (Fonte di alimentazione non inclusa).		
F990B18A000		Interfaccia di controllo 24V PWM - Push IP67 Class III. Vin 24Vdc 120W (Fonte di alimentazione non inclusa).		

Wallstick Power Supply Non Dimmable

Part Number		Maximum number of luminaires per power supply.		DescrIPtion
F990B34A000		Numero massimo di apparecchi per alimentatore (Vin220÷240). Dati indicativi da verificare con le specifiche condizioni di installazione.	1	Alimentatore doppia funzione C.V. Vout 24Vdc 8W, Vin 220÷240V C.C. Iout 350mA: 8W, Vin 220÷240V IP 20 Classe II selv. no dimmerabile.
RF25748			1	Alimentatore doppia funzione C.V. Vout 24Vdc 8W, Vin 220÷240V C.C. Iout 350mA: 8W, Vin 220÷240V IP 65 Classe II selv. no dimmerabile.
RF25747			2	Alimentatore 24V 10W / 110-240V IP20 Classe II selv.
RF25757			2	Alimentatore 24V 10W / 110-240V IP67 Classe II selv.
F990B23AZ00			7	Alimentatore 24Vdc 35W / 120-270V IP67 Classe II selv.
F990B28A000			9	Alimentatore 24Vdc 50W / 220-240V IP67 Classe I selv.
F990B27A000			13	Alimentatore 24Vdc 70W / 220-240V IP67 Classe I selv.

How to specify

F	0	1	0	H	2	1	A	0	1	8
Part Number									Finish	



Walkstick Pipe

Alimentazione elettrica 220-240V inclusa. Pronto per l'installazione su superficie solida. Box per l'installazione a terra da ordinare separatamente. Include un sistema di giunzione IP68 H2O Stop anti-condensa a 2 vie 4 poli.
Versione 110V a richiesta.

Walkstick Pipe 1 - h: 600 mm

Part Number	CCT*	Watts	Delivered Lumens	Control	CRI	Finish
F010H21A0	2700	7	483	Non Dimmable	80	**01** White **06** Grey **12** Forest Green **18** Deep Brown **30** Black **33** Anthracite
F010H31A0	3000		496			
F010H21B0	2700	7	483	1-10V	80	
F010H31B0	3000		496			

*2200K disponibile su richiesta

Walkstick Pipe 2 - h: 930 mm

Part Number	CCT*	Watts	Delivered Lumens	Control	CRI	Finish
F010J21A0	2700	7	483	Non Dimmable	80	**01** White **06** Grey **12** Forest Green **18** Deep Brown **30** Black **33** Anthracite
F010J31A0	3000		496			
F010J21B0	2700	7	483	1-10V	80	**01** White **06** Grey **12** Forest Green **18** Deep Brown **30** Black **33** Anthracite
F010J31B0	3000		496			
F010J21D0	2700	7	483	DALI	80	**01** White **06** Grey **12** Forest Green **18** Deep Brown **30** Black **33** Anthracite
F010J31D0	3000		496			

*2200K disponibile su richiesta

How to specify

F 0 1 0 B 2 1 A 0 | 1 8

Part Number | Finish



Walkstick

Sorgente luminosa a LED inclusa. Testa orientabile 350° sull'asse verticale e 350° sull'asse orizzontale. Alimentazione elettrica 220-240V ON/OFF integrata. Dotato di uno spezzone di cavo uscente in neoprene e un sistema di giunzione IP68 H2O Stop anti-condensa a 2 vie. Cassaforma per l'installazione a terra opzionale da ordinare separatamente.
Versione 110V a richiesta

Walkstick 1 - h: 600 mm

Part Number	CCT*	Watts	Delivered Lumens	Control	CRI	Finish
F010B21A0	2700	6	333	Non Dimmable	80	**01** White **06** Grey **12** Forest Green **18** Deep Brown **30** Black **33** Anthracite
F010B31A0	3000		358			
F010B21B0	2700	6	333	1-10V	80	**01** White **06** Grey **12** Forest Green **18** Deep Brown **30** Black **33** Anthracite
F010B31B0	3000		358			

*2200K disponibile su richiesta

Walkstick 2 - h: 900 mm

Part Number	CCT*	Watts	Delivered Lumens	Control	CRI	Finish
F010B22A0	2700	6	333	Non Dimmable	80	**01** White **06** Grey **12** Forest Green **18** Deep Brown **30** Black **33** Anthracite
F010B32A0	3000		358			
F010B22B0	2700	6	333	1-10V	80	**01** White **06** Grey **12** Forest Green **18** Deep Brown **30** Black **33** Anthracite
F010B32B0	3000		358			
F010B22D0	2700	6	333	DALI	80	**01** White **06** Grey **12** Forest Green **18** Deep Brown **30** Black **33** Anthracite
F010B32D0	3000		358			

Walkstick 2 Double - h: 900 mm

Part Number	CCT*	Watts	Delivered Lumens	Control	CRI	Finish
F010C22A0	2700	8,5	333 + 185	Non Dimmable	80	**01** White **06** Grey **12** Forest Green **18** Deep Brown **30** Black **33** Anthracite
F010C32A0	3000		358 + 199			
F010C22B0	2700	8,5	333 + 185	1-10V	80	**01** White **06** Grey **12** Forest Green **18** Deep Brown **30** Black **33** Anthracite
F010C32B0	3000		358 + 199			
F010C22D0	2700	8,5	333 + 185	DALI	80	**01** White **06** Grey **12** Forest Green **18** Deep Brown **30** Black **33** Anthracite
F010C32D0	3000		358 + 199			

*2200K disponibile su richiesta

Walkstick Accessori

Part Number		Description
F001Z020000		Cassaforma per l'installazione a terra.
F990E00A000		Dispositivo di protezione per il sovraccarico. 240Vac. Corrente massima di scarica 10KA (8/29us). Massima corrente operativa 5A. Adatto per la connessione in serie. IP66.

Materiali e Finiture



Creato per una vera vita all’aria aperta, Flos Outdoor combina materiali raffinati con finiture resistenti progettate per valorizzare qualsiasi spazio residenziale. L’alluminio verniciato a polvere, l’acciaio inox massiccio e i trattamenti avanzati resistenti agli agenti atmosferici garantiscono una bellezza duratura, anche negli ambienti esterni più esigenti.

Flos Outdoor utilizza metalli robusti, finiture testurizzate e rivestimenti resistenti ai raggi UV, al sole, alla pioggia e al passare del tempo. I colori morbidi e le superfici tattili si integrano senza sforzo in giardini, terrazze e patii, creando un’atmosfera calda e accogliente, naturale e sofisticata allo stesso tempo.

Finitura Fine Texture

00 Primer

01 White

06 Grey

12 Forest Green

13 Green Pale

18 Deep Brown

25 Terracotta

37 Burgundy Red

33 Anthracite

71 Anodized Black

30 Black

Finitura Metallica

44 Brushed Gold

59 Brass Finish

66 Polished Copper

47 Brushed Bronze

55 Brushed Steel

56 Matt Stainless Steel

Finitura in Pietra

Occhio di Pernice

Travertino Imperiale

Grey Lava

Black Lava

Finitura in Cemento

90 Crema d'Orcia

87 Basaltina

89 Concrete

Contact Italy
Flos Spa
Via Angelo Faini, 2
25073 Bovezzo (Brescia)
Tel +39 0302438.1
Fax +39 0302438.250
info@flos.com

Flos Spa
Viale dell'Artigianato, 24
20881 Bernareggio
Monza Brianza, Italy
Tel +39 039 6900892
Fax +39 039 6901855
flos.outdoor@flos.com

Contact Spain
Antares Iluminación S.A.U.
Calle Mallorca, 1
Polígono Industrial Reva 46394
Ribarroja (Valencia)
Tel +34 96 166 95 20
Fax +34 96 166 82 86
flos.architectural@flos.com

Belgium & Luxembourg
Flos Belux
M +32 474 739 080
flosbelux@flos.com

France
Flos France
20-22, Passage Dauphine
75006 Paris
Tel +33 (0) 1 40 64 17 44
flos.france@flos.com

Germany
Architectural & Soft Architectural
& Outdoor Collections
Große Brinkgasse 26-28
50672 Köln, Germany
Tel. +49 221 37 99 46 0
backoffice.gmbh@flos.com

United Kingdom
Flos Uk
Tel. +44 (0)7340831007
flos.uk@flos.com

Denmark
Flos Scandinavia A/S
Sydhavnsgade 28
Dk-2450 København Sv
Tel +45 (0) 3388 60 00
Fax +45 (0) 3388 60 10
info@flos.dk

Norway
Flos Norge A/S
Drammensveien 120
0277 Oslo
Tel +47 (0) 2212 86 00
contract.norge@flos.com
retail.norge@flos.com

The Netherlands
Flos Bv
Cruquiusweg 109s
1019 Ag Amsterdam
Tel +31 (0) 20 560 50 60
showroom.amsterdam@flos.com

U. S. A.
Flos Usa Inc.:
36 E 31 Street,
New York, Ny 10016
Tel +1 718.706.0595
contract.usa@flos.com
Bespoke
bespoke.usa@flos.com
Retail
info.usa@flos.com

Japan
Flos Japan K.k.
Hulic Aoyama Dai-Ni Bldg.. 2f
1-3-3 Shibuya, Shibuya-Ku,
Tokyo 150-0002
Tel +81 (0)3 6421 0840
Customerservice.flosjapan@
flos.com

Far East
Flos Representative Office
Info@flos.com

China
Design Holding Shanghai
Unit 101, Floor 1, Building B9
No. 800 Of Chang De Road
Jing An District
Shanghai, 200040, China
Tel +86 21 62880713
floschina@flos.com

Sweden
Flos Sverige Ab
Kuglegårdsvej 15, 1434
Copenhagen,
Denmark
Tel +46 33886000
Info.se@flos.com
Orders
retailorder.scandi@flos.com
projectorder.scandi@flos.com

Denmark - Finaldn
Iceland - The Faroe
Island
Flos Scandinavia A/S
Kuglegårdsvej 15, 1434
Copenhagen,
Denmark
Tel +45 3388 60 00
info.dk@flos.com
Orders
retailorder.scandi@flos.com
projectorder.scandi@flos.com

Latin America
Flos Latam
M +34 697 79 57 22
samuel.ciaurriz@flos.com

India
Flos India
info@flos.com

Middle East
Antares Iluminacion S.a.u.
Dubai Design District
Building 1b, Office 303
Dubai, United Arab Emirates
P.o. Box 333025
Tel +971 4 566 0123
Info@Flos.com
Hong Kong
M +852 9307 3713
flosasia@flos.com

Showroom Milano
Corso Monforte, 15
20122 Milano
Tel +39 02 79 84 57
Fax +39 02 89 78 56 41
showroom.milan@flos.com

Showroom Madison
135 Showroom
Madison Ave, 135
10016 New York
Tel. +1 718 706 05 83

Showroom Copenaghen
Sydhavnsgade 28
DK-2450 København SV
Tel +45 (0) 3388 60 00
Fax +45 (0) 3388 60 10
info@flos.dk

Showroom Oslo
Drammensveien 120
0277 Oslo - Norway
Tel +47 (0) 2212 86 00
Fax +47 (0) 2212 86 08
info.norge@flos.com

Showroom Amsterdam
Cruquiusweg 109Q
1019 AG Amsterdam
The Netherlands
Tel +31 (0) 20 560 50 60
showroom.amsterdam@flos.com

Showroom Tokyo
PMC Building 9F
1-23-5 Higashiazabu
Minato-Ku
Tokyo 104-0044
Tel +81 (0) 3 35 82 14 68
Fax +81 (0) 3 3582 0974
showroom.tokyo@flos.com

Showroom Paris
20-22, Passage Dauphine
75006 Paris
Tel +33 (0) 1 40 64 17 44
flos.france@flos.com

Showroom Shanghai
Unit 101, Floor 1, Building B9
No.800 of Chang De road Jing An
District,
Shanghai, 200040, China
Tel. +862162176187
floschina@flos.com

Flagship Store Milano
Corso Monforte, 9
20122- Milano
Tel +39 02 37011080
Fax +39 02 780833
flosmilano@flos.com

Flagship Store New York
152 Greene Street,
New York, USA
Tel. +212 941 4760
info.usa@flos.com

Flagship Store Paris
15, Rue de Bourgogne
75007- Paris
Tel +33 (0) 1 53 85 49 93
Fax +33 (0) 1 53 85 49 99
shop@flos.fr

Art Direction and Graphic Design
Flos Team

Art Photography
Nicholas Alan Cope

In-Place Photography
Ambra Crociani
Iris Humn
Marco Lumini
Mattia Grechi
Omar Sartor
Tommaso Sartori

Still Life Photography
Piero Fasanotto

Layout
Flos Team

Edition
October 2026
Copyright © Flos 2026
All Rights Reserved

Acknowledgements
Arch. Ricardo Bofill
Mrs. Natalia Chiner
Mrs. Celia Lescouet
Apulia Exclusive Houses

Il nostro mondo si evolve continuamente. I progressi tecnici sono all'ordine del giorno nel nostro settore.

Lo scopo di Flos è offrire sempre la tecnologia più affidabile a disposizione, rivedendo continuamente i prodotti e aggiornandoli non appena le evoluzioni tecnologiche offrono vantaggi per i nostri partner e clienti.

Questa filosofia fa sì che il nostro catalogo e le schede tecniche dei nostri prodotti siano anch'essi in continua evoluzione, con la conseguente necessità di aggiornamenti e revisioni continue.

Per tanto, quando avete bisogno di dettagli tecnici e delle informazioni più recenti, sfogliate la sezione prodotti
del nostro sito Web ufficiale Flos.com: è aggiornato quotidianamente e offre gli ultimi dettagli dei prodotti, dei codici degli articoli disponibili e tutta la documentazione per il download immediato.

www.flos.com

