



FLOS

COLLECTION CATALOGUE 2026

DEUTSCH / ENGLISH

FEATURED PRODUCTS	SOPHISTICATED COMMODITIES	SOFT ARCHITECTURE
12 • THE GLOWING TRACK	606 IN-FINITY	632 JUNCOS
52 MY CIRCUIT	610 CIRCLE OF LIGHT	634 SOFT SPUN
76 BELT	611 LIGHT CUT MINI	636 ABAJOURD'HUI
98 INFRA-STRUCTURE	612 LIGHT BELL	638 USO
122 GUSTAVE	614 THIN LED	640 USO COVE LIGHTING
140 EMI	616 LIGHT SUPPLY	642 G-O IN
164 OBLIQUE	618 JOHNNY	644 TEARDROP
186 • ZERO TRACK PRO	622 WAN	646 ROUND, SQUARE & VERTICAL LIGHT
220 ZERO TRACK	624 G-O	
238 THE MICRO RUNNING MAGNET	624 THEBLOCKOFLIGHT	
264 THE RUNNING MAGNET		
294 THE TRACKING MAGNET		
322 THE TRACKING POWER EVO		
338 THE FAST TRACK		
352 • WORKMATES		
378 • LIGHT SHADOW MINI		
398 LIGHT SHADOW		
420 LIGHT SHADOW DOTS & PRO		
444 ECLECTIC		
458 LIGHT SHADOW SPOT		
472 • MY SPOT		
488 SUPER LINE & SUPERLINE PRO		
506 KAP		
540 C1		
556 FIND ME		
570 UT		
588 BON JOUR		
596 FORT KNOX		

- Neues Produkt/New product

Flos ist bestrebt, stets die zuverlässigste verfügbare Technologie anzubieten, unsere Produkte ständig zu überprüfen und zu verbessern sobald technologische Entwicklungen Vorteile für unsere Partner und Kunden bringen. Wenn Sie technische Details und die neuesten Produktinformationen benötigen, durchsuchen Sie bitte den Produktbereich unserer täglich aktualisierten Website [flos.com](https://www.flos.com).

Flos aim is to offer always the best reliable technology available, constantly reviewing our products and upgrading them as soon as technologic evolutions offers benefits for our partners and clients. Thus, when you need technical details and the most recent product information, please browse the product section of our daily updated website [flos.com](https://www.flos.com).



THE GLOWING TRACK
12



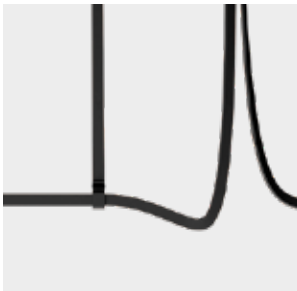
OBLIQUE
OBLIQUE FLOOR
164



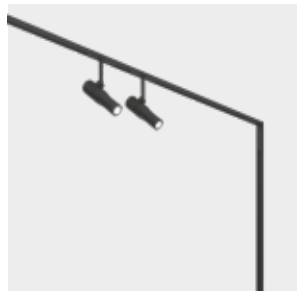
MY CIRCUIT
52



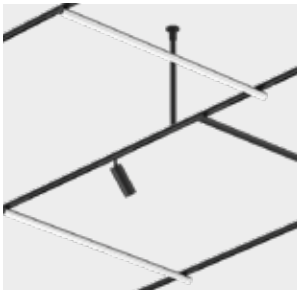
ZERO TRACK PRO
186



BELT
76



ZERO TRACK
220



INFRA-STRUCTURE
98



THE MICRO RUNNING
MAGNET
238



GUSTAVE
122




THE RUNNING MAGNET
264




EMI
140



THE TRACKING MAGNET
294



THE TRACKING POWER
EVO
322



ECLECTIC
444



THE FAST TRACK
338




LIGHT SHADOW SPOT
458




WORKMATES
352



MY SPOT
472



LIGHT SHADOW MINI
378



SUPER LINE
SUPER LINE PRO
488




LIGHT SHADOW
398



KAP
EASY KAP
KAP SURFACE
KAP SUSPENSION
506



LIGHT SHADOW PRO
LIGHT SHADOW DOTS
420




C1
540




FIND ME
556



LIGHT CUT MINI
611



UT SPOT
UT DOWNLIGHT
UT PRO SURFACE
570



LIGHT BELL
612



BON JOUR
588



THIN LED
614



FORT KNOX WALL
FORT KNOX WALL MINI
596



LIGHT SUPPLY
616




IN-FINITY
606




JOHNNY
618




CIRCLE OF LIGHT
610




WAN SPOT
622



G-O
624



USO COVE LIGHTING
640




THEBLOCKOFLIGHT
624



G-O IN
642




JUNCOS
632



TEARDROP
644



SOFT SPUN
634



ROUND, SQUARE &
VERTICAL LIGHT
646



ABAJOURD'HUI
636



USO
638

The Glowing Track, My Circuit, Belt, Infra-Structure, Gustave, EMI, Oblique, Zero Track, Zero Track Pro, The Micro Running Magnet, The Running Magnet, The Tracking Magnet, The Tracking Power EVO, The Fast Track, Workmates, Light Shadow Mini, Light Shadow, Light Shadow Dots, Light Shadow Pro, Eclectic, Light Shadow Spot, My Spot, Super Line, Super Line Pro, Kap, C1, Find Me, UT, Bon Jour, Fort Knox Wall.

FEATURED PRODUCTS

Modulares und vielseitiges Beleuchtungssystem, das Innovation, hohe Leistung und anspruchsvolles Design in einer einzigen Lösung vereint. Es bietet eine stimmungsvolle Raumbelichtung, die sich harmonisch in die Umgebung einfügt und für eine homogene und ausgewogene Beleuchtung sorgt.

Modular and versatile lighting system that combines innovation, high performance and sophisticated design into a single solution. It offers immersive ambient lighting that integrates harmoniously into the environment, providing homogeneous and balanced illumination.

THE GLOWING TRACK







Glowing Track ist als hängende und an der Oberfläche montierte Ausführung (mit oder ohne integrierten Treiber) erhältlich, die sich an verschiedene Bedingungen anpassen lässt und somit die ideale Wahl für jedes architektonische Projekt ist.

The Glowing Track is available in suspended and surface-mounted versions (with or without integrated driver), adaptable to various conditions, making it the ideal choice for any architectural project.



- 1 SURFACE REMOTE DRIVER
- 2 SURFACE
- 3 SUSPENSION

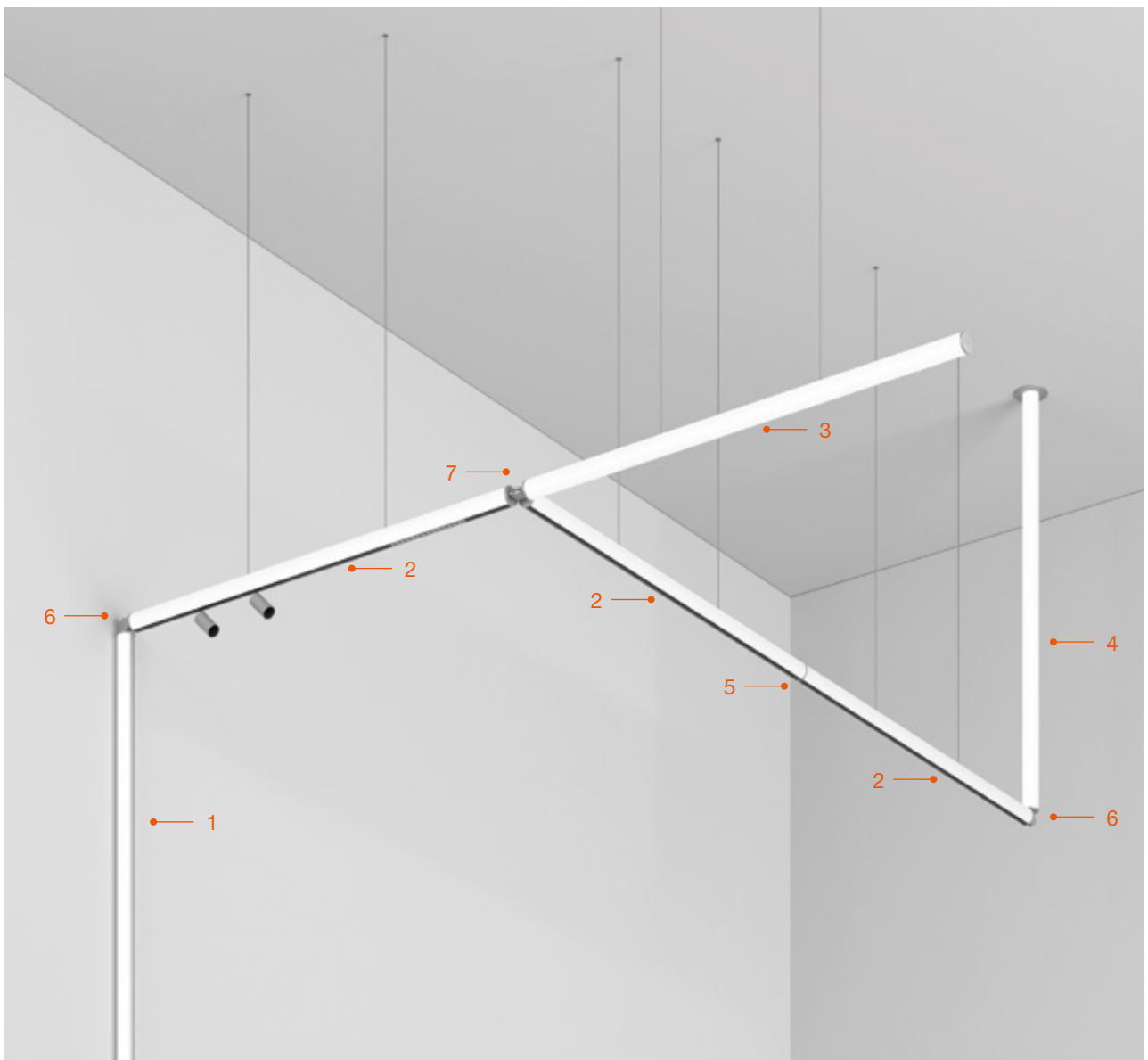





1. The Glowing Track Surface Remote Driver
2. The Glowing Track Suspension
3. The Glowing Track Suspension 360°
4. The Glowing Track Vertical 360°
5. Linear Joint
6. Corner Joint 2
7. Corner Joint 3

Die Profile sind mit einem effizienten Montagesystem ausgestattet, das präzise und sichere Verbindungen gewährleistet. Sie sind ideal für Projekte, die vielseitige und skalierbare Lösungen erfordern, ohne Kompromisse bezüglich Qualität oder Ästhetik einzugehen.

Profiles are designed with an efficient assembly system that ensures precise and secure connections, ideal for projects requiring versatile and scalable solutions without compromising on quality or aesthetics.





Dieses Profil wurde entwickelt, um maximale Flexibilität zu bieten. Es verbindet die Funktionalität einer verdeckten Schiene mit einer ausgeklügelten seitlichen Lichtverteilung, die eine warme und stimmungsvolle Atmosphäre schafft. Eine breite Palette von Projektoren und Modulen für die Akzentbeleuchtung steht zur Verfügung, um alle Projektanforderungen zu erfüllen.

Designed to offer maximum flexibility, this profile pairs the functionality of a hidden track with a sophisticated lateral light distribution that creates a warm and immersive atmosphere. A wide range of projectors and accent lighting modules is available to meet any project requirements.







Ausgestattet mit einem speziellen, mehrfach gerippten Diffusor, der für ein gleichmäßiges, ausgewogenes Licht sorgt, minimiert es die Blendwirkung und mildert die Schatten.

Equipped with a special multi-ribbed diffuser that provides even, balanced light, it minimises glare and softens shadows by design.

Für die Akzentbeleuchtung haben Sie die Wahl zwischen unsichtbaren, im Profil verborgenen MultiSpot-Minimodulen und ultraflexiblen Spots, die Objekte in jedem Raum besonders hervorheben.

For accent lighting, choose between invisible MultiSpot mini modules hidden within the profile or ultra-flexible spots to highlight objects in any space.









THE GLOWING TRACK 360

Das 360°-Profil schafft gemütliche und ausgewogene Räume und bereichert die Architektur mit einem weichen, angenehmen Licht, das in jeder Umgebung ein Gefühl des Wohlbefindens und des Komforts vermittelt.

The 360° profile creates cosy and balanced spaces, enhancing the architecture with a soft, pleasant light, ideal for fostering a sense of wellbeing and comfort in any environment.

Das 360°-Licht sorgt für eine gleichmäßige Beleuchtung in alle Richtungen, eliminiert harte Schatten und sorgt für eine gleichmäßige Helligkeit.

A 360° light ensures uniform illumination in all directions, eliminating harsh shadows and providing consistent brightness.


THE GLOWING TRACK BLIND

Entwickelt für Bereiche, in denen keine Raumbelichtung erforderlich ist, mit Schwerpunkt auf Akzentbeleuchtung durch Strahler und Module für die Akzentbeleuchtung, die an der Schiene installiert werden können und dynamische Lösungen zur Hervorhebung architektonischer Merkmale und zur Betonung bestimmter Bereiche bieten.

Developed for areas where ambient lighting is not required, focusing on accent illumination through spotlights and accent lighting modules that can be installed on the track, providing dynamic solutions to highlight architectural features and emphasize specific areas.

Dient in den verschiedenen Ausführungen als Dekorationselement und konzentriert sich ausschließlich auf die Beleuchtung des Raums.

The profile serves as a decorative element thanks to its exclusive range of finishes.





Alle Profile sind in drei Längen erhältlich (1200 mm, 1800 mm und 2400 mm) und haben einen Durchmesser von nur 47 mm. Sie sind in drei Modellen erhältlich: Licht + Schiene, 360° Licht und nur Schiene.

All profiles are available in three lengths (1200 mm, 1800 mm and 2400 mm), with a diameter of just 47 mm. They come in three models: Light + Track, 360° Light and Track Only.


MODELS



THE GLOWING TRACK



THE GLOWING TRACK 360



THE GLOWING TRACK BLIND

SIZES

*600 mm



1200 mm



1800 mm



2400 mm



*Nur verfügbar in The Glowing Track 360° Surface Remote Driver.
*Available only in The Glowing Track 360° Surface Remote Driver.









SUSPENDED INSTALLATION

Die hängende Installation bietet eine außergewöhnliche Gestaltungsfreiheit und verschiedene Lösungen für die Steuerung des Treibers. Es ist möglich, zwischen einem Remote-Kit für ein minimalistisches Finish, einem Oberflächen-Kit oder einem Einbau-Kit mit integriertem Treiber zu wählen.


The suspended installation offers extraordinary design freedom, providing various solutions for driver management. You can choose a remote kit for a minimalist finish, a surface kit, or a recessed kit with an integrated driver.



SURFACE MOUNTED

Die Oberflächeninstallation bietet die Möglichkeit eines integrierten oder abgesetzten Treibers. Das Treiberfach bleibt dank eines schlanken, unauffälligen Designs unsichtbar, wodurch das Profil elegant und kompakt wirkt. Sein vielseitiges Design ermöglicht eine schnelle, nahtlose Integration in eine Vielzahl von Umgebungen.

Surface installation offers the option of an integrated or remote driver. The driver compartment remains out of view thanks to a sleek, unobtrusive design, ensuring the profile appears elegant and compact. Its versatile design enables quick, seamless integration into a variety of settings.



Beispiele für die Installation:

- 1 Oberflächenversion mit integriertem Treiber
- 2 Oberflächenversion mit abgesetztem Treiber

Installation examples

- 1 Surface version with remote driver
- 2 Surface version with integrated driver







VERTICAL INSTALLATION

Vertikale Module können die Ästhetik eines Innenraums neu definieren, indem sie mit Höhen spielen und Räume mit neuen, stimmungsvollen Lichtatmosphären schaffen. Diese Konfiguration lässt sich mühelos in architektonische Designs integrieren, wobei Glowing Track als von der Decke hängende Lichtsäule unendlich viele Möglichkeiten eröffnet.

Vertical modules can redefine the aesthetics of an interior, playing with heights and shaping spaces with new immersive lighting atmospheres. This configuration integrates effortlessly into architectural designs, using the Glowing Track as a ceiling-suspended lighting column to open up endless possibilities.







FLUSH ACCENT LIGHTING

Die Module für die Akzentbeleuchtung können vollständig in die Schiene eingelassen werden, wodurch eine einheitliche, raffinierte Ästhetik entsteht. Diese nahtlose Integration ermöglicht eine kontinuierliche, störungsfreie Beleuchtung und ist somit ideal für Projekte, die ein klares Design und eine homogene Umgebungsbeleuchtung mit tadelloser Aufgabenbeleuchtung erfordern.

Accent lighting modules can be fully recessed into the track, maintaining a uniform, refined aesthetic. This seamless integration allows for continuous, uninterrupted light, making it ideal for projects that demand a clean design and homogeneous ambient lighting with impeccable task illumination.

SPOTLIGHTS SOLUTIONS

Neben einem gemütlichen, gestreuten Lichteffekt bietet die Glowing Track auch Platz für kompakte Projektoren und damit eine noch größere Flexibilität bei der Lichtgestaltung. Diese Werkzeuge zeichnen sich durch ihre Präzision und Anpassungsfähigkeit aus und ermöglichen eine gezielte und leistungsstarke Beleuchtung, die architektonische Elemente oder bestimmte Bereiche hervorhebt.

Alongside a cosy, diffused lighting effect, the Glowing Track also accommodates compact projectors, offering even greater flexibility in lighting design. These tools stand out for their precision and adaptability, enabling focused, high-performance lighting that enhances architectural elements or defined zones.



FIND ME



Die Leuchtenserie Glowing Track umfasst die von Jorge Herrera entworfenen Find Me Spots, erhältlich in drei Größen.

The Glowing Track luminaire range includes the Find Me spots designed by Jorge Herrera, available in three sizes.

ATOM



Mit dem unverwechselbaren Design von Piero Lissoni ist Atom eine Serie von Strahlern in zwei verschiedenen Größen, ideal für die Akzentbeleuchtung.

With the distinctive design flair of Piero Lissoni, Atom is a series of spotlights in two different sizes, perfect for accent lighting.





Dank der exklusiven patentierten optischen Lösung regelt Light Shadow Spot extreme Schnittwinkel, ohne dabei an hoher Effizienz und unglaublicher Produktvielfalt einzubüßen.

Thanks to the unique patented optical solution, Light Shadow Spot controls extreme cut-off angles without altering the high efficiency and incredible versatility of the product.

LIGHT SHADOW SPOT



Das Multi Spot Mini ist ein blendungsarmes LED-Beleuchtungsmodul mit 12 Spots, das ein kompaktes Design mit leistungsstarken Beleuchtungsmöglichkeiten kombiniert. Dieses Modul bietet eine elegante und effiziente Lösung mit präziser Lichtsteuerung, die die Helligkeit ohne unerwünschte Reflektionen nach außen lenkt.

The Multi Spot Mini is a 12-LED module with low glare, combining a compact design with powerful lighting capabilities. This module offers an elegant and efficient solution with precise light control, directing brightness outward without unwanted reflections.

MULTI SPOT MINI




Erhältlich in einer exklusiven, hochwertigen Farbtonpalette – White, Black, Bronze und Steel – fügt sich die Glowing Track nahtlos in hochwertige Inneneinrichtungen ein und verleiht jedem Raum einen Hauch von Ästhetik und Raffinesse.

Available in an exclusive high-quality finish palette – White, Black, Bronze and Steel – the Glowing Track integrates seamlessly into high-end interiors, elevating the aesthetics of any space with quiet sophistication.


Track Finish / Schienenausführungen




White



Black



Brushed Steel



Brushed Bronze

Spot Finish / Spotausführungen



White




Black



Brushed Steel






Brushed Bronze



Dank der Steuerungsoptionen können die Profile unabhängig voneinander angepasst werden, wobei jede Seite separat sowie die auf der Schiene installierten Module gesteuert werden können.

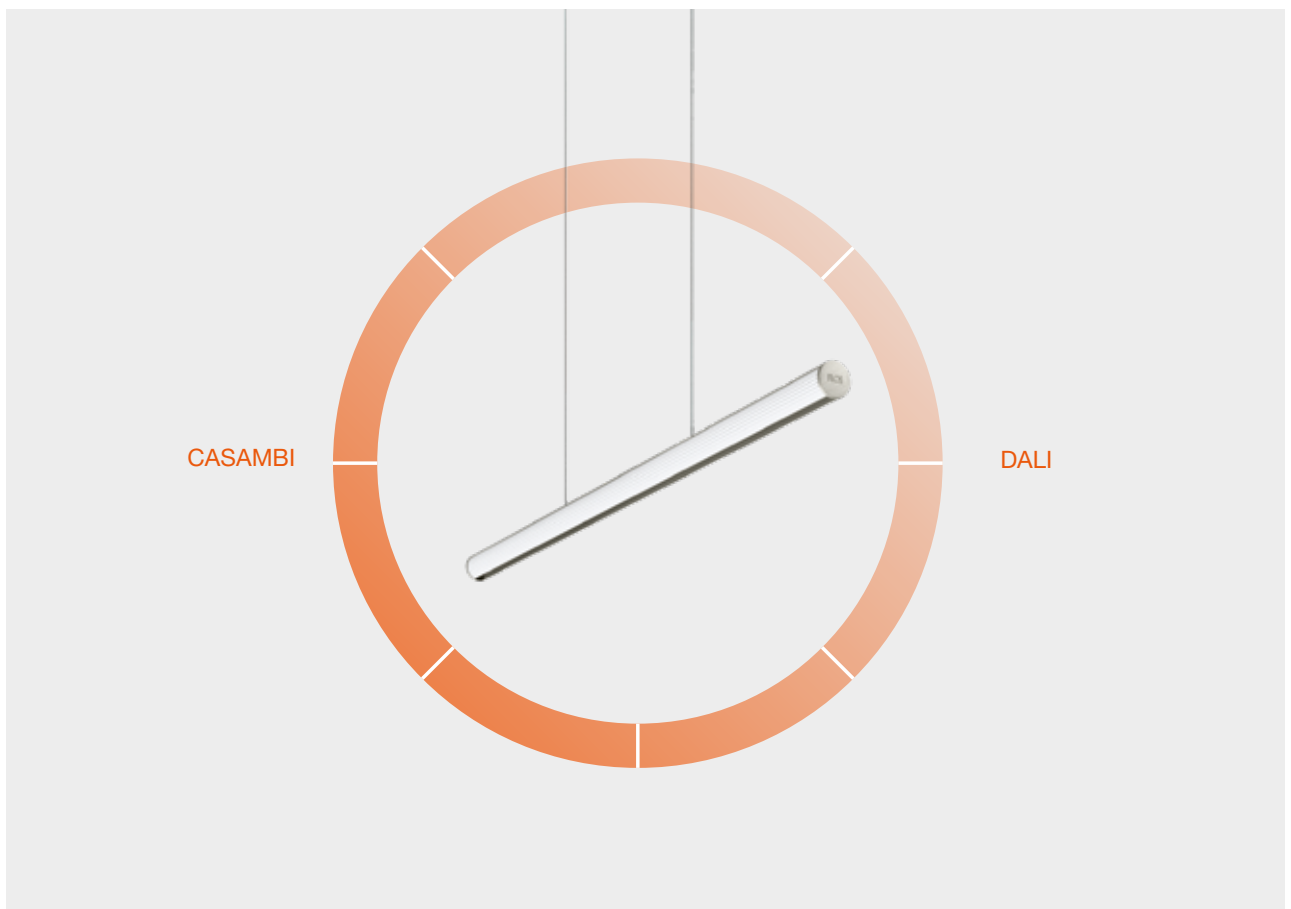
Thanks to the control options, the profiles can be adjusted independently, managing each side separately, as well as the modules installed on the track.



Verschiedene Dimmsteuerungsoptionen für The Glowing Track, erhältlich für Modelle mit externem Treiber oder Oberflächenversionen mit integriertem Treiber.

Different dimming control options for The Glowing Track, available for models with remote driver or surface versions with integrated driver.

DALI	Standardprotokoll zur Integration in jedes Steuerungssystem.	Standard protocol for integration with any control system.
CASAMBI	Steuerung der Spur durch ein Regelgerät. Drahtlose Steuerung des Tracks über die FLOS Control®-Anwendung, verfügbar für iOS- und Android-Geräte.	Track control through a dimmer device. Track wireless control through the FLOS Control®, available iOS and Android devices.

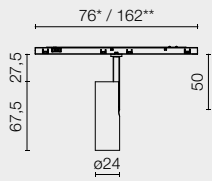


LIGHT MODULES

FIND ME 0



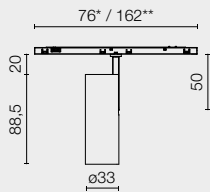
POWER LED
3,5W



FIND ME 1



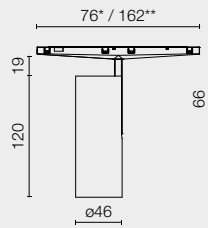
POWER LED
5,5W



FIND ME 2



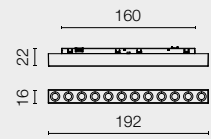
POWER LED
10,5W



MULTI SPOT MINI



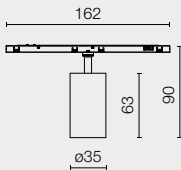
POWER LED
6,1W



LIGHT SHADOW
SPOT 30



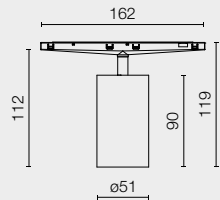
POWER LED
4,7W



LIGHT SHADOW
SPOT 45



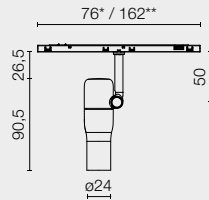
LED ARRAY
11W



ATOM 90



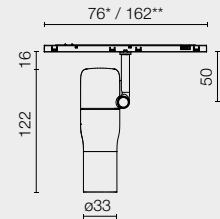
POWER LED
5,5W



ATOM 120



POWER LED
8W



* Non Dimmable, Casambi / ** Dali



Spot



Medium



Flood




Wide Flood

TRACK MODULES

SURFACE
REMOTE DRIVER



SURFACE
INTEGRATED DRIVER



SUSPENSION




VERTICAL



360 SURFACE
REMOTE DRIVER



360 SURFACE
INTEGRATED DRIVER




360 SUSPENSION




360 VERTICAL




BLIND SURFACE
REMOTE DRIVER



BLIND SURFACE
INTEGRATED DRIVER



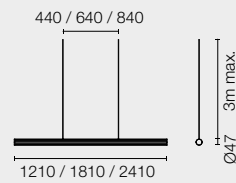
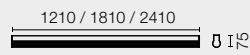
BLIND SUSPENSION



BLIND VERTICAL





TOP LED
Up to 49,6W



Mit My Circuit entwickelte Michael Anastassiades die erste Struktur für die Innenbeleuchtung mit einem flexiblen Profil, die erlaubt, an der Decke durchgängige und vollkommen freie Lichtlinien zu konzipieren sowie gerade Formen mit Kurven mit unterschiedlichem Radius zu kombinieren.

My Circuit, designed by Michael Anastassiades, is the first structure for indoor lighting consisting of a flexible profile that allows the drawing of continuous and completely free paths on the ceiling, combining linear sections with curves of various radii.

MY CIRCUIT




Um ein Layout zu entwerfen, müssen die Befestigungsmodule ausgewählt und nacheinander kombiniert werden, um ein zentrales Rückgrat zu bilden, das an der Decke befestigt wird und die Form des MyCircuit definiert.

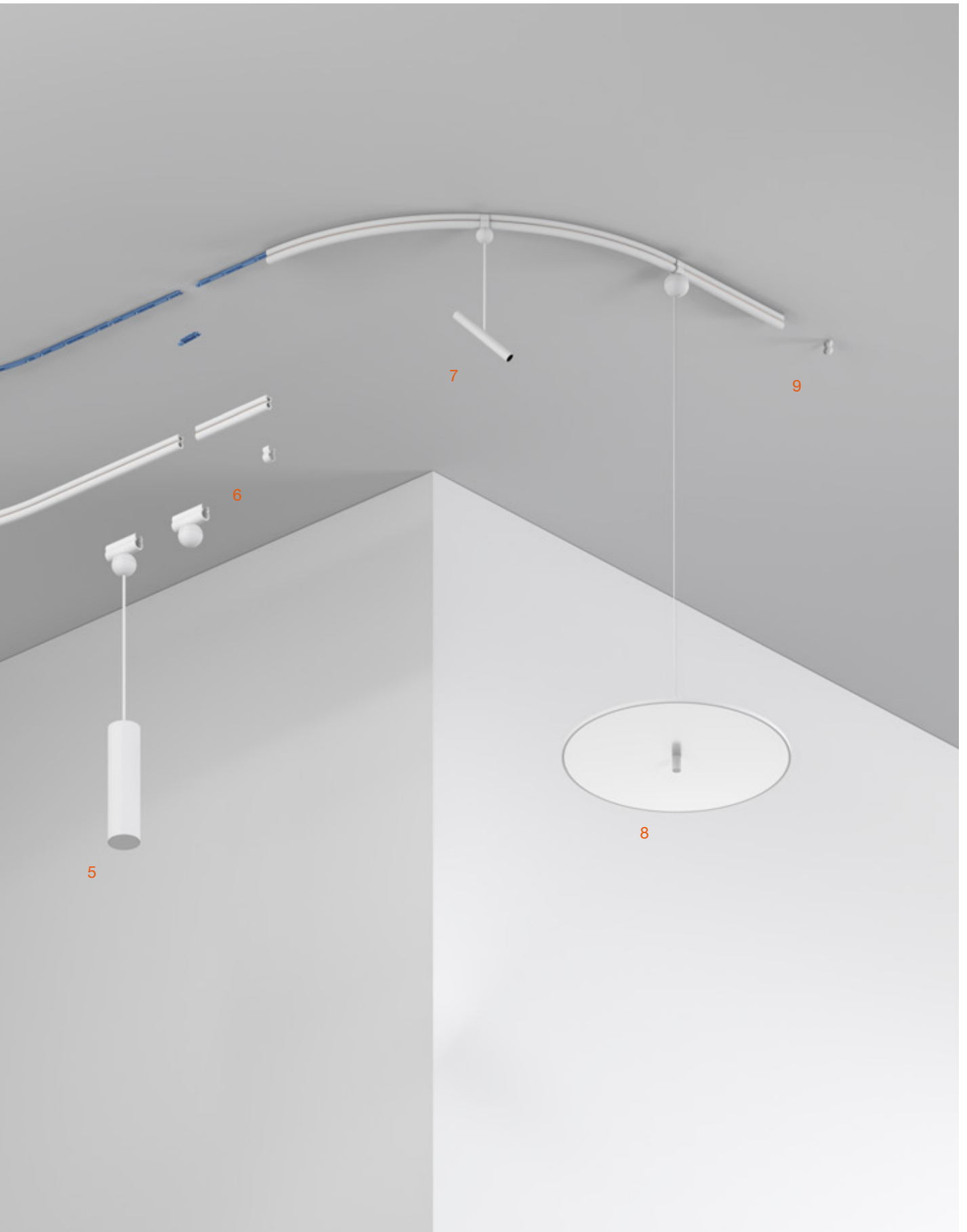
Nach Fertigstellung des Layouts - und der Installation auf dem Dach - erhält man die Gesamtlänge der zentralen Führungsstrecke. Das flexible Profil wird darauf installiert und schließlich das Zubehör und die Leuchten.

When designing a layout, the fixing modules to be joined together must be chosen and combined consecutively until a central spine is drawn up that is mounted on the ceiling and defines the shape of My Circuit.

Once this layout is completed and installed on the ceiling, you obtain the total length of the central spine. The flexible profile is then installed onto this. Finally come the accessories and luminaires.

- 1 POWER SUPPLY END
- 2 FIXATION STRAIGHT
- 3 FIXATION CURVES
- 4 MY CIRCUIT PROFILE
- 5 POWER SUPPLY MIDDLE
- 6 MIDDLE CAP
- 7 SPOTS
- 8 SUSPENSION FIXTURES
- 9 END CAP





My Circuit bietet einen funktionalen Ansatz für die dekorative Beleuchtung. Das flexible Deckensystem My Circuit ist von den elektrischen Spielautos aus der Kindheit von Anastassiades inspiriert, deren Elemente zur Neugestaltung einer modernen, minimalistischen Version der für alte Hausdecken charakteristischen Gipsmotive verwendet wurden.

My Circuit offers a functional approach to decorative lighting. A flexible ceiling system, My Circuit is inspired by electric slot cars from Anastassiades' childhood, whose elements are used to redesign a contemporary, minimalist take on plaster motifs found on the ceiling of period homes.










SPOTS

My Circuit bietet zwei Flutlichtfamilien an: die eleganten My Spots - entworfen von Michael Anastassiades - und die My Light Shadow Spots - mit den bekannten technischen Merkmalen der Light Shadow Produktfamilie.

My Circuit comes with two projector families: the elegant My Spots, designed by Michael Anastassiades, and the My Light Shadow Spots, with the well-known technical features of the Light Shadow family of products.



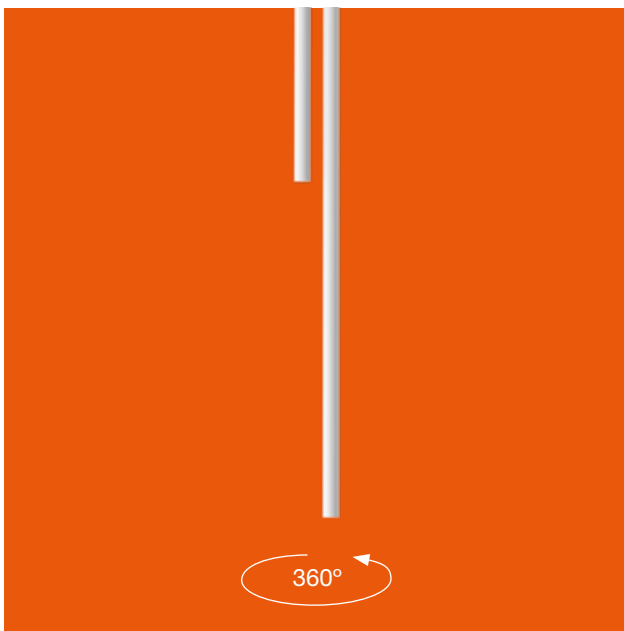
MY DISC & MY LINES

My Disc ist eine schlanke Down-Emissionsleuchte für Downlight und Raumbelichtung.

My Lines ermöglicht die Aufhängung einer Leuchte an My Circuit, die - funktionell - im Raum als Stehleuchte fungiert.

My Disc is a slim Down emission luminaire for downlight and ambient illumination.

My Lines allows you to suspend a luminaire from My Circuit, which in functional terms acts as a floor lamp in the space.



MY DOME & MY SPHERE

My Dome bietet die klassische Downlight-Aufhängung, neu interpretiert nach der Poetik von Michael Anastassiades.

My Sphere ist die Lösung von My Circuit, die durch ihre Form und die omnidirektionale Lichtemission die größte ästhetische Präsenz aufweist.

My Dome offers the classic suspension piece for downlight illumination reinterpreted with the poetry of Michael Anastassiades.

My Sphere is the My Circuit solution with an aesthetic presence characterised by its form and omnidirectional light emission.









Die My Circuit-Geräte sind wie Abschnitte einer Spielzeug-Autobahn miteinander verbunden. Durch Verbinden der erforderlichen Abschnitte wird die geplante Strecke gezeichnet.

Die innovative flexible My Circuit-Schiene wird in die Befestigungen wie in ein zentrales Rückgrat eingesetzt. Eine Art innere „Seele“, die dem modellierbaren Profil seine endgültige Form gibt.

My Circuit fixations are concatenated like track sections on a Scalextric racing car set. The union of the necessary sections draws the designed route.

The innovative My Circuit flexible track is inserted into the fixations like a central spine. A sort of internal 'soul' that gives the modellable profile its final form.



Die My Circuit-Leuchten sind mit Adaptern ausgestattet, die speziell für die Verbindung mit der flexiblen Schiene entwickelt wurden und diese von außen umschließen.

My Circuit luminaires have adapters specially designed to link with the flexible track by grasping it from the outside.

FLEXIBLE PROFILE



L: 8000 / 15000 / 20000



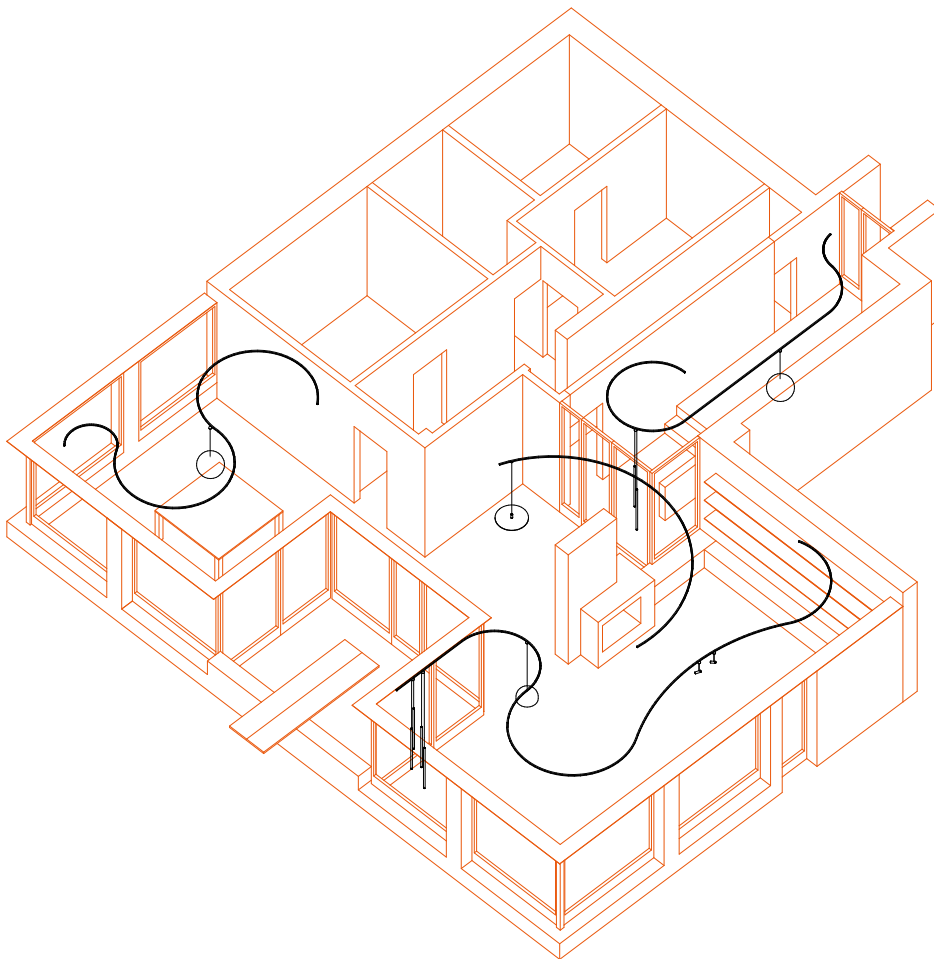






Die revolutionäre flexible Stromschiene von Michael Anastassiades bietet eine neue Art der Raumbelichtung als architektonisches Werkzeug, das eine Kombination aus diffuser Umgebungsbeleuchtung und anspruchsvoller Akzentbeleuchtung bietet.

Michael Anastassiades' revolutionary flexible track offers a new approach to illuminating a space, serving as an architectural tool that offers a combination of diffused ambient lighting and sophisticated accent lighting.



UNENDLICHE MÖGLICHKEITEN

Es gibt eine Reihe von Beleuchtungsoptionen, die mit der gewundenen Deckenschiene verbunden werden können, darunter dekorative und leistungsstarke Strahler, Hängeleuchten in Form von Kuppeln oder kreisförmigen Scheiben und vom Boden bis zur Decke reichende Hängeleuchten, die alle vom poetischen Ansatz von Anastassiades für die Form bestimmt werden.

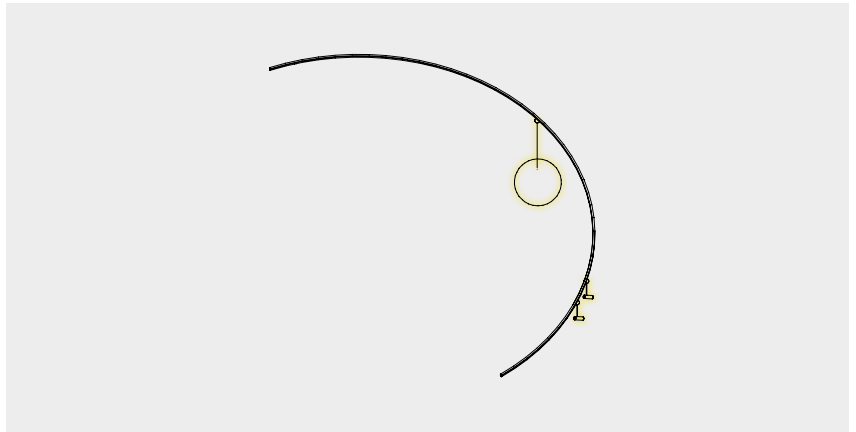

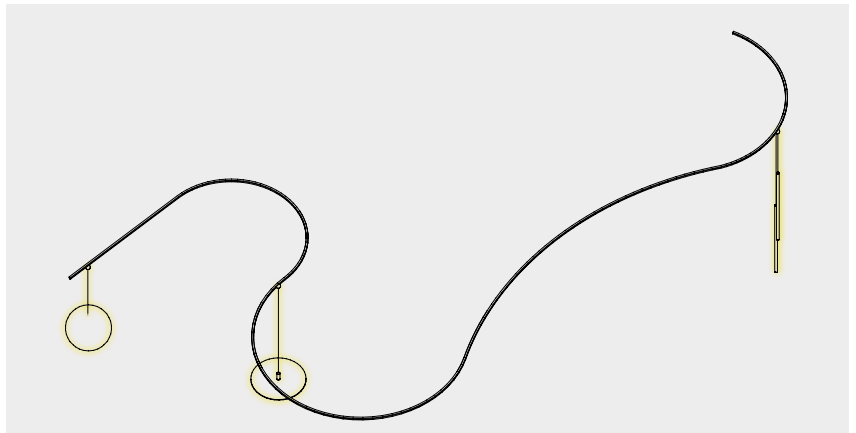

Dank des spielerischen Ansatzes der Modularität der Schiene und des breiten Katalogs an Beleuchtungsobjekten, die ihre Präsenz verstärken oder sie als funktionales und diskretes Werkzeug belassen können, sind My Circuit scheinbar keine Grenzen gesetzt. Die extreme Einfachheit der Elemente und die Vielseitigkeit, mit der sie kombiniert werden können, ermöglichen es, der Kreativität des Projekts freien Lauf zu lassen und unzählige Kombinationen zu erzielen.

ENDLESS LAYOUTS

Connecting to the sinuous ceiling track is a series of illuminating options that include high performance and decorative spotlights, pendants shaped like circular domes or discs, and suspended floor to ceiling lamps, all defined by Anastassiades' poetic approach to form.

There is seemingly no end to what My Circuit can achieve, thanks to the playful approach to modularity of its track and its rich portfolio of lighting objects that can enhance its presence or leave it as a functional, discreet tool.

The extreme simplicity of the elements and the versatility with which they can be combined allows you to unleash the creativity of a project in countless combinations.





CASAMBI

Mit individueller Steuerung für jede Leuchte mit App auf Tablette oder Smartphone (FLOS Control®).

Individual control of each luminaire directly through a tablet or smartphone application (FLOS Control®).



FLOS CONTROL®
BY CASAMBI

Die App FLOS Control® ermöglicht die Schaltung der Anlagenleuchten einzeln oder in Gruppen und so die Steuerung von Szenarien und Programmierung.

Mit einer herkömmlichen Elektroinstallation und dem über Bluetooth angeschlossenen Gateway kann man stets genau die gewünschte Atmosphäre schaffen.

Für IOS und Android erhältlich

The FLOS Control® application allows you to control the system's luminaires as a group, controlling scenes and programming.

With a traditional electrical installation and the Gateway connected by Bluetooth, you obtain total control of the ambience.

Available for iOS and Android

MY CIRCUIT PROFILE

C5 Weiss
 C5 White



MY CIRCUIT PROFILE LIGHT MODULES

MY CIRCUIT
 LIGHT SHADOW
 SPOT Ø30



POWER LED
 4W

MY CIRCUIT
 LIGHT SHADOW
 SPOT Ø45



LED ARRAY
 8W

MY CIRCUIT
 SPOT Ø25



POWER LED
 4W

MY CIRCUIT
 SPOT Ø35



LED ARRAY
 8W

FLOS
 CONTROL BY CASAMBI



MY CIRCUIT PROFILE LIGHT MODULES

MY CIRCUIT
DOME




TOP LED
40W

MY CIRCUIT
SPHERE



TOP LED
40W

MY CIRCUIT
DISC



TOP LED
42W

MY CIRCUIT
LINES



TOP LED
2 x 23W



Spot



Medium



Flood



Wide Flood



Diffused

B

B

E

E

L


L

T

Technische Lichtlinie, umwickelt von einem feinen, nach Maß genähten Textilbezug (Naturleder oder Stoff), um jedes Element der Einheit zu integrieren. Das innovative Verbindungssystem wurde entwickelt, um eine geschwungene, durchgehende Linie zu erzielen.

Technical lighting line covered in a sewn to measure, fine leather or textile fabric cover that integrates all elements of the composition. The innovative connection system has been developed to achieve a sinuous line without apparent interruptions.

BELT

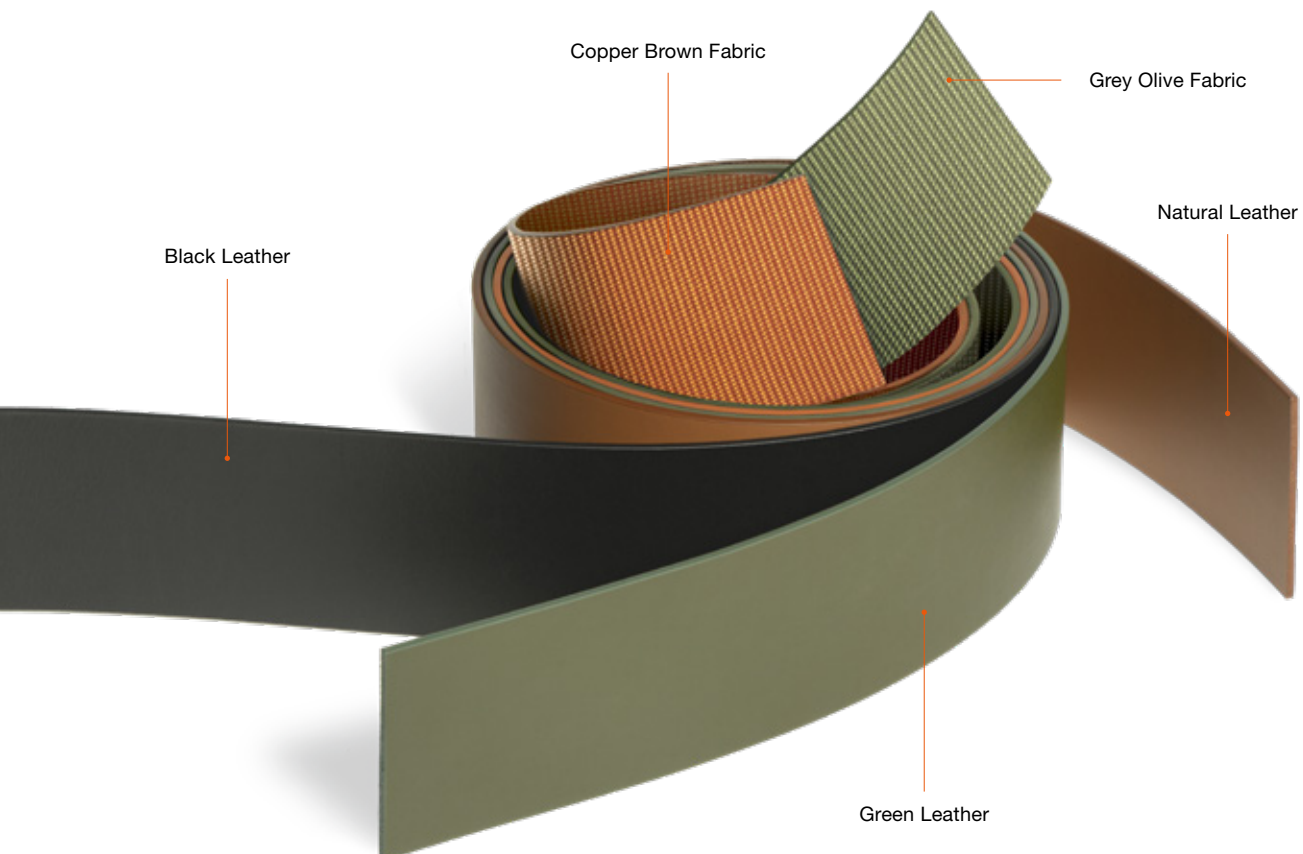






Das Textil (aus Leder oder Stoff) ist das Herzstück des Projekts. Ein sanftes und warmes Material, das Raumfreiheit garantiert, sich aber gleichzeitig durch eine gewisse Starre auszeichnet, eine Kombination, die ein harmonisches Ganzes schafft. Belt ist mit feinem, mit natürlichen Farbstoffen behandeltem Leder verkleidet, und bietet drei verfügbare Oberflächen: Schwarzes, grünes sowie Naturleder. Die Verkleidung von Belt Fabric hingegen besteht aus einer speziellen technischen Textilie, erhältlich in zwei Ausführungen mit Gewebetextur: grey olive und copper brown.

The leather or textile fabric is the heart of the project. A soft and warm material that guarantees freedom in the space but, at the same time, is characterized by certain rigidity. The result is a harmonious final composition. Belt is covered in fine leather, treated with natural dyes to obtain the three finishes available in the range: black, green and natural leather. Belt Fabric is covered in a special technical fabric offering two decorative finishes with a knitted texture: grey olive and copper brown.





Belt ist pure Flexibilität, eine geschwungene Linie, deren Merkmal die Ausgewogenheit zwischen der Sanftheit der Leder- oder Stoffverkleidung und der Strenge des Aluminiums ist. Das flexible Element ist der Anschluss an das Stromnetz, während die fixen Teile zu den Lichtquellen, den langen Lichtlinien, gehören.

Belt is pure flexibility, a sinuous line whose nature is in balance between the softness of the leather or the fabric and the rigidity of aluminium. The soft element is represented by the connection to the electrical grid, while the rigid parts correspond to the light sources, which are long lighting lines.

- 1 CEILING FEEDING BASE
- 2 ELECTRICAL LOOP CONNECTOR
- 3 CEILING MOUNTING
- 4 SUSPENSION BELTS
- 5 LIGHT PROFILE










Jedes Element des Produktes wird mit Riemen aus Textil (Leder oder Stoff) eingestellt. Einige tragen das Gewicht der Einheit, andere leiten den Strom oder enthalten die Beleuchtungselemente. Der erste Teil jeder Einheit hängt an der Decke oder ist an der Wand oder auch am Boden fixiert. Die restlichen Teile werden mit dem speziell dafür entwickelten Riemensystem angehängt.

Each element of the product is controlled by leather or textile fabric straps. Some of them support the weight of the device, some carry electricity and some contain light. The initial section of each composition descends from the ceiling or rises from the wall, or even from the floor, and then hangs thanks to dedicated straps.




FULL VISUAL COMFORT



Wie beim Befestigen eines Gürtels werden die Gurte zum Aufhängen des Leuchtprofils angebracht, indem die Riemen durch spezielle Metallschnallen geschoben werden, die als Deckenhaken dienen. Jede Stütze kann angepasst werden, um die Gestaltung der Umgebung zu berücksichtigen.

As for fastening a belt, the installation of the straps used to hang the lighting profile is done by sliding the straps through dedicated metal buckles that act as ceiling hooks. Each strap can be adjusted to respect the configuration of the environment.



CONNECTIONS (ELECTRICAL)


Der exklusive, im Leuchtprofil integrierte Mini-Stecker ermöglicht den elektrischen Anschluss mit einem simplen Klick. Das Verbindungselement ist im Riemen verborgen, der das Aufhängen der Einheit ermöglicht.

The special micro-connector integrated in the terminal of the lighting profile allows the electrical connection to be made with a simple click. The connection element is hidden inside the strap that acts as a suspension to support the composition.

CONNECTIONS (ELECTRICAL)








Die Länge der Leuchtprofile und der Riemen kann sich je nach den Anforderungen des Projekts ändern. Das Sortiment umfasst sechs verschiedene Längen, damit sich die Komposition an den Raum anpassen lässt, indem sie in drei Dimensionen wächst, rotiert, steigt oder fällt.

The length of the lighting profiles and the straps can be changed according to the requirements of the project. The range offers six different lengths so the composition can be adapted to the space by growing, rotating, rising or descending in three dimensions.

PROFILES

3000 mm



2000 mm



STRAPS

3000 mm



2000 mm



1500 mm



1000 mm

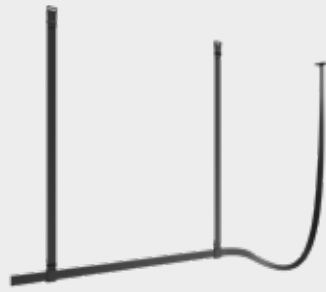




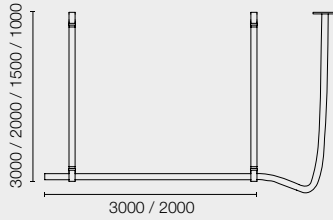








TOP LED
27,5W/m



■ GN Green



■ 18 Natural Leather



■ 14 Black



■ GO Grey Olive



■ M5 Copper Brown



Flood
Up&Down

INFRA-STRUCTURE

INFRA-STRUCTURE
INFRA-STRUCTURE

INFRA-STRUCTURE

INFRA-STRUCTURE

INFRA-STRUCTURE
INFRA-STRUCTURE

INFRA-STRUCTURE

INFRA-STRUCTURE

INFRA-STRUCTURE

INFRA-STRUCTURE
INFRA-STRUCTURE

INFRA-STRUCTURE
INFRA-STRUCTURE

INFRA-STRUCTURE

Rohrförmige Struktur, die mit einer Vielzahl von Beleuchtungskörpern mit magnetischer Befestigung und mechanischer Sicherheitsverriegelung kompatibel ist. Einstellung und Steuerung mit Universalprotokollen und mit FLOS Control® Anwendung.


Tubular structure compatible with a wide range of light fixtures with magnetic fastening and mechanical safety locking. Regulation and control with universal protocols and using the FLOS Control® application.

INFRA-STRUCTURE





The Conran Shop, Seoul



Das neue Symbol der Lichtstrukturen. Dank seines einzigartigen Designs und seiner Magnettechnik bietet Infra-Structure ausgezeichnete Möglichkeiten, die Lichtplanung im architektonischen Umfeld zu erweitern. Kompatibel mit allen Steuerungssystemen und FLOS Control®.

The new icon in lighting structures: thanks to its unique design and magnetic technology Infra-Structure offers a singular way to grow your lighting design in the architectural space. Compatible with all control systems and FLOS Control®.




- 1 SPOT / LIGHT SHADOW SPOT
- 2 MULTI SPOT MINI
- 3 LIGHT TUBE
- 4 SUSPENSION PANEL
- 5 SUSPENSION GLASS DOWNLIGHT
- 6 MULTIFUNCTION SMART DEVICE











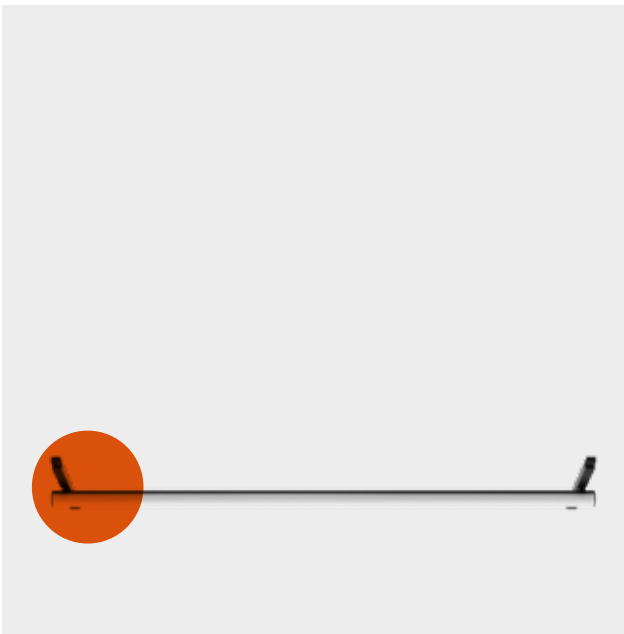
Vincent Van Duysen
Offices, Belgium
Bottom

Cantina 51 - Parc 51,
Belgium
Top

LIGHT TUBE / SUSPENSION PANEL 600

Leistungsstarker Opal-Diffusor für einheitliche Verteilung und erhöhten Sehkomfort.

Highly efficient opal diffuser, which allows for uniform distribution and guarantees high levels of visual comfort.



SPOT / LIGHT SHADOW SPOT


Infra-Structure verfügt über die Strahler *Spot* und *Light Shadow Spot*. Die *Spot*-Lichtmodule verfügen über hocheffiziente Reflektoren, während die *Light Shadow Spots* bestechen mit ihrer patentierten und exklusiven optischen Technologie mit Doppelfokuslinsen. (1)

Infra-Structure has *Spot* and *Light Shadow Spot* projectors. Spot light modules feature high-efficiency reflectors, while *Light Shadow Spots* benefit from their own patented and exclusive optical technology, with dual-focus lenses. (1)

SUSPENSION GLASS DOWNLIGHT 110

Dekorative Glocke in geblasenem Glas. Erhältlich mit transparenten, rauchigen und roten Oberflächen.

Decorative bell in blown glass. Available in transparent, fumeed and red finishes.



MULTI SPOT MINI

Der Multi Spot Mini ist ein LED-Beleuchtungsmodul mit 14 Spots und geringem Blendfaktor, das ein kompaktes Design mit starker Beleuchtungskapazität kombiniert. Dieses Modul bietet eine elegante und effiziente Lösung, wobei die Strahlkontrolle sicherstellt, dass die Helligkeit direkt nach außen fokussiert wird, um unnötige Reflexionen zu vermeiden.

The Multi Spot Mini is a 14-spot LED lighting module with low glare, combining a compact design with powerful lighting capability. This module provides an elegant and efficient solution, with beam control ensuring that brightness is focused directly outward, avoiding unnecessary reflections.



















	Verschiedene Kontrolloptionen, die jedes Bedürfnis decken können.	Different control options that can be adapted to any need.
ON BOARD DIMMING	Jede Leuchte hat ihren eigenen integrierten Dimmer für direkte und individuelle Steuerung.	Each luminaire has its own integrated dimmer for direct and individual control.
DALI	Individuelle Steuerung jeder Leuchte.	Individual control of each luminaire.
1-10V	Broadcasting-Fernsteuerung (alle Leuchten in einer Gruppe gedimmt).	Broadcasting remote control (dimming of all the luminaires in a single group).
CASAMBI	Mit individueller Steuerung für jede Leuchte mit App auf Tablette oder Smartphone (FLOS Control®).	Individual control of each luminaire directly through a tablet or smart-phone application (FLOS Control®).



FLOS CONTROL®
BY CASAMBI

Die App FLOS Control® ermöglicht die Schaltung der Anlagenleuchten einzeln oder in Gruppen und so die Steuerung von Szenarien und Programmierung.

Mit einer herkömmlichen Elektroinstallation und dem über Bluetooth angeschlossenen Gateway kann man stets genau die gewünschte Atmosphäre schaffen.

Für IOS und Android erhältlich


The FLOS Control® application allows you to control the system's luminaires individually or as a group, controlling scenes and programming.

With a traditional electrical installation and the Gateway connected by Bluetooth, you obtain total control of the ambience.

Available for iOS and Android

LIGHT MODULES

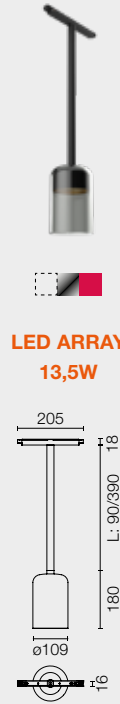
MULTI SPOT MINI



SUSPENSION
PANEL 600



SUSPENSION
GLASS DOWNLIGHT 110



- 40 Weiss
40 White
- 14 Schwarz
14 Black



MULTIFUNCTION
SMART DEVICE



FLOS CONTROL®
by Casambi

GUSTAVE GUSTAVE

GUSTAVE GUSTAVE

GU AVE

GUSTAV USTAVE

GUSTAV USTAVE

GUSTAV USTAVE

GUSTAV USTAVE

GUSTAV USTAVE

GUST TAVE

GUSTAVE GUSTAVE

GUSTAVE GUSTAVE

Elegante tragbare Leuchte für die Tischbeleuchtung. Asymmetrische 360°-Lichtabstrahlung mit großer Reichweite. Kreislaforientiertes Design zur Vermeidung von Obsoleszenz und zur Reduzierung der Umweltbelastung.

Elegant portable luminaire for tabletop lighting. 360° asymmetric light emission with wide coverage. Circular design conceived to prevent obsolescence and reduce environmental impact.

GUSTAVE




ASYMMETRISCHES LICHT

Perfekte Lichthomogenität bis zu 1 Meter. Optimierte Reichweite für klassische Anwendung auf Tischen für bis zu 4 Personen. Überragender visueller Komfort.

ASYMMETRIC LIGHT

Up to 1 meter of perfect light homogeneity. Optimized reach for archetypal applications for tables hosting up to 4 guests. Unbeatable visual comfort.


ILLUMINATED AREA
OF 1 METER IN DIAMETER





HIGH VISUAL CONFORT

360°
ASYMMETRIC
EMISSION



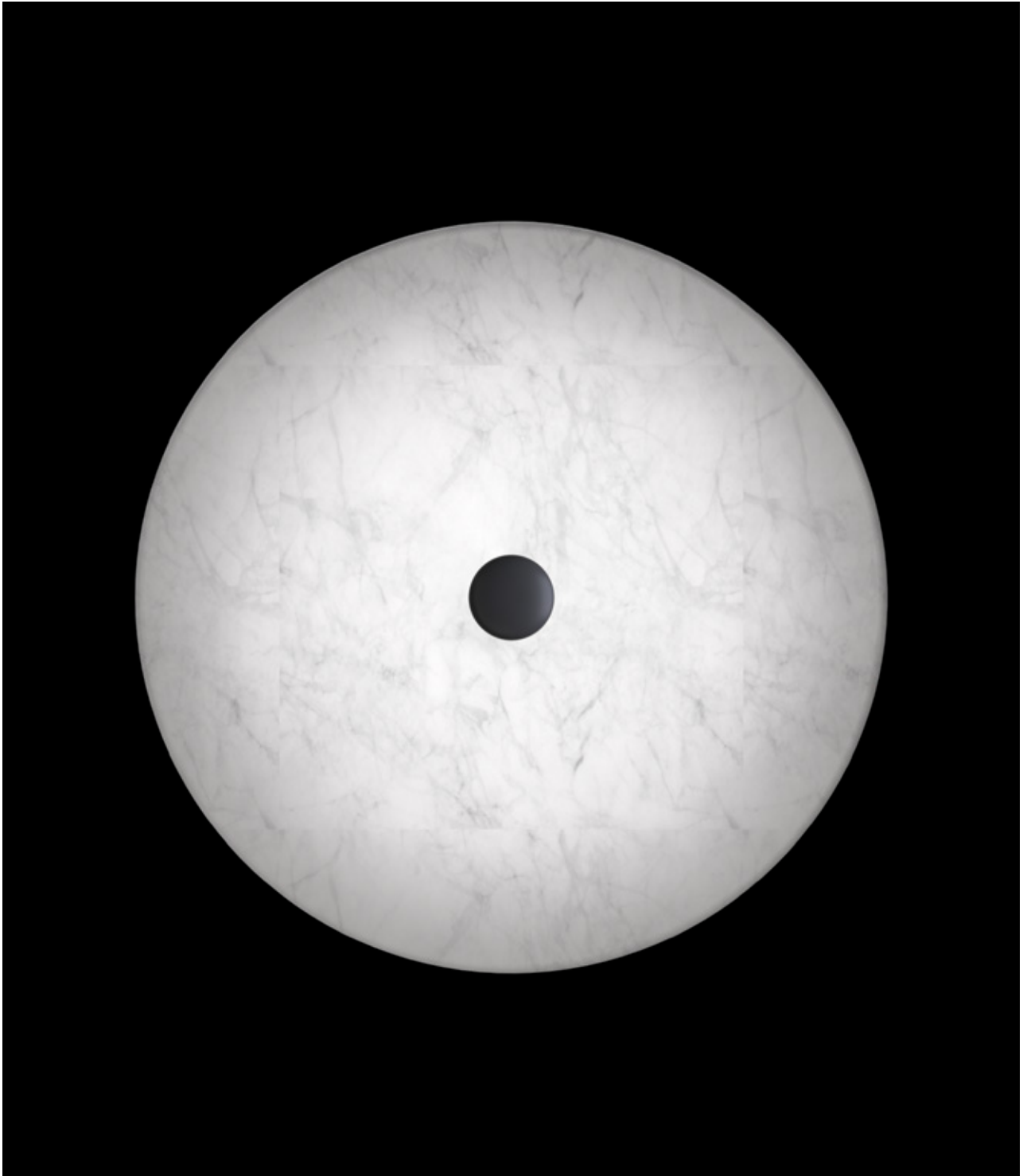






Exklusives, von Flos patentiertes optisches System. Kreisförmig angeordnete Linsen für asymmetrische 360°-Lichtausstrahlung. Beträchtlicher Beleuchtungsbereich, mit minimalem Platzbedarf. Ausgezeichnete Lichtqualität im Arbeitsbereich.

Exclusive optical system patented by Flos. Lenses arranged in revolution for a 360° asymmetrical emission. Wide extension of the illuminated area with minimum space taken. Excellent light quality on the work surface.







AUSFÜHRUNG RESIDENTIAL

Der ideale Begleiter für Zuhause.

RESIDENTIAL VERSION

The ideal household partner.

1. Laden über USB-C-Kabel. LED-Anzeige für die Kontrolle des Ladeprozesses und der Akkulaufzeit (Autonomie). Ladezeit: 5 bis 6 h. Autonomie: bei 100 % 6 h, bei 50 % 10h und bei 25 % 18 h.

Charging via USB-C cable. LED indicator for charge and autonomy management. Charging time: 5h to 6h. Autonomy: 6h at 100%, 10h at 50% and 18h at 25%.

2. Integriertes Protokoll zur Optimierung der Leuchtautonomie bei niedrigem Akkustand.

Integrated operating protocol to optimize product autonomy in case of low battery.

3. Sequenzielle Regelung 0-100 % durch kapazitive Touch-Taste. Die blinkende Anzeige zeigt das Maximum oder Minimum der Leuchtintensität an. Die letzte Position wird gespeichert.

0-100% sequential regulation by means of capacitive touch button. Flashing light indicates when the maximum or minimum intensity is reached. Last position memory.



KONTROLL DURCH HAPTİK UND LED-ANZEIGE.

HAPTIC CONTROL & LED INDICATOR

Kapazitive Touch-Taste für die Interaktion mit der Leuchte: On, Off und Regulierung. Fortschrittliche Haptik, hochwertiges wahrgenommenes Gefühl. LED-Anzeige um die Autonomie zu kontrollieren. In der Ausführung Residential informiert die Anzeige auch über den Ladevorgang.


Capacitive touch button for interaction with the luminaire: switching on, off and dimming. Advanced haptics, high quality perceived sensation. LED indicator for autonomy management. In the Residential version, it also informs about the charging status of the product.

ZUVERLÄSSIGE ABDICHTUNG

HIGH WATERTIGHTNESS

IP54 Schutz gegen Staub oder Wasser. Resistent gegen Spritzer, leichten Regen und Schmutz durch normale Benutzung. Entwickelt für die Beleuchtung eines Abendessens zuhause oder von Dienstleistungen auf der Terrasse und im Speisesaal eines Gastronomiebetriebes.

IP54 protection rating against dust and water ingress. Resistant to splashes, light rain and dirt in normal use. Created to provide lighting both for dinners at home and services on the terrace or in the dining room of a restaurant.





DESIGN FÜR DIE KREISLAUFWIRTSCHAFT.
TECHNIK GEGEN OBSOLEZENZ

Gustave (Hospitality & Residential) wird mit austauschbaren Lithium-Ionen-Akkus betrieben. Somit ist die Lebensdauer des Produkts nicht mit der Lebensdauer der Akkus verbunden. Ist ihre Lebensdauer zu Ende, können sie durch neue ersetzt werden. Das Produkt funktioniert weiterhin wie am ersten Tag.

Das auf die Kreislaufwirtschaft ausgelegte Designkonzept ermöglicht dazu die einfache Demontage und Zerlegung aller Teile für das Recycling. Und alles ohne Werkzeug: Gustave wird ohne Klebstoff, Schrauben oder Schweißnähte hergestellt.

CIRCULAR DESIGN. ENGINEERING
AGAINST OBSOLESCENCE

Gustave (Hospitality & Residential) is powered by replaceable lithium-ion batteries. Thus, the life of the product is not linked to the life of the batteries. When the batteries reach the end of their life cycle, they can be replaced with new ones. The product continues to function as it did on the first day.

Moreover, when the product comes to an end, its circular design concept allows all parts to be easily disassembled and separated for recycling. All without the need for tools: it is manufactured without glues, screws or welding.

FLOS *for Planet*



Palette aus fünf Oberflächen. Eine sorgfältige Auswahl, damit sich Gustave in Innenräume jeder Art einfügt. Reiner Stil und Differenzierung.

Range of five finishes. A carefully curated selection designed for Gustave to blend into interiors of any kind. Pure style and distinction.



5 Farben

Matte und glänzende Ausführungen, exklusiv ausgewählt von Vincent Van Duysen:


1. Matt White, 2. Matt Anthracite, 3. Laquered Brown, 4. Laquered Green, 5. Polished Silver.

5 colors

Exclusive matte and glossy finishes selected by Vincent Van Duysen: 1. Matt White,

2. Matt Anthracite, 3. Laquered Brown, 4. Laquered Green, 5. Polished Silver.

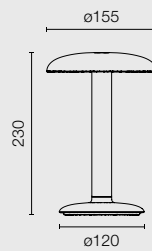




GUSTAVE RESIDENTIAL
(USB-C cable)



TOP LED
2,5W



□ Matt White



■ Matt Anthracite



■ Laquered Brown



■ Laquered Green



▒ Polished Silver



Asymmetric
Flood 360°

EMI

EMI

EMI

EMI

EMI

EMI

EMI

EMI

EMI

EMI

EMI

Emi nach einem Design von Erwan Bouroullec verbindet verschiedene Lichtquellen mit hohem Sichtkomfort zu einem einzigartigen Spiel mit Licht und Schatten. Das Design der Kollektion entsteht durch die Zusammenstellung von drei Lichtmodulen in linearen und kompakten Formteilen, welche der Leuchte die dreieckige Form geben, die sich im gesamten Design widerspiegelt.

Emi, designed by Erwan Bouroullec, combines different light sources with a high level of visual comfort to create a unique experience of light and shadow. The design of this collection comes from grouping together three light modules inside compact, linear extrusions that give the lamp a triangular shape which is reflected all throughout its design.


EMI



EMI FLOOR & TABLE

Die Bodenversion scheint in der Luft zu schweben, getragen von einem Stiel, der mit der Basis verbunden ist. Die von diesem Modell angebotene Zwei-Wege-Beleuchtung ist in hohem Maße an das moderne Leben angepasst: Das obere Licht ist mächtig genug, um den gesamten Raum dank einer bestimmten Strahlgestaltung ohne Blendeffekte zu beleuchten. Das untere Licht ist weich und gedämpft, perfekt für die Verwendung mit anderen Quellen wie einem Fernseher oder anderen Gerät. Die Tischversion funktioniert auf die gleiche Weise, ist jedoch kleiner und passt perfekt zu jeder horizontalen Oberfläche.

The floor version seems to float in the air, disencumbered by a stem that connects to the base. The two-way lighting offered by this model is highly adapted to contemporary life: the upper light is powerful enough to illuminate the entire space without dazzling, thanks to a specific beam conformation. The lower light is soft and subdued, perfect for use with other sources such as a television or appliance. The table version operates in the same way but is smaller in size and fits perfectly on any horizontal surface.





Emi nutzt eine innovative Silikonlinse, die komplette Strahlkontrolle mit extremer Effizienz, Wärmebeständigkeit und maximaler Lichtverteilungsqualität ermöglicht.

Emi exploits the benefits of an innovative silicone lens that allows absolute beam control with an extreme efficiency, heat resistance and maximum quality light distribution.



1 Mikrotexturierte Silikonlinsen.
Micro-textured silicone lenses.


2 Integrierte Vollabschaltung.
Integrated full cut-off attenuator.

3 Ersatzteile.
Spare parts.

FLOS TECHNOLOGY


Das technologische Herz von Emi verbindet sich mit einer exquisit gefertigten Basis aus Gusseisen. Die auf der Oberfläche der Basis vorhandenen Unvollkommenheiten sind das Ergebnis eines manuellen Produktionsprozesses, der jedes Produkt einzigartig macht.

The technological heart of Emi combines with an exquisitely crafted base made of cast iron. Imperfections present on the surface of the base are the result of a manual production process that makes each product unique.



Auch eingeschaltet bleibt die Lichtquelle von EMI verborgen und erzeugt einen großartigen visuellen Effekt: der Raum wird beleuchtet, ohne dass man sieht, woher das Licht kommt.

Even when on, EMI hides its light source and generates a magnificent visual effect: the space is illuminated without showing where the light source is.






Dank der exklusiven patentierten optischen Lösung regelt Emi extreme Schnittwinkel, ohne dabei an hoher Effizienz und unglaublicher Produktvielfalt einzubüßen.

Thanks to the unique patented optical solution, Emi controls extreme cut-off angles without altering the high efficiency and incredible versatility of the product.

UGR<10



Von FLOS speziell für dieses Produkt entwickelte Doppelfokuslinse. Es garantiert maximale optische Kontrolle und außergewöhnliche Homogenität des Lichtstrahls.

Dual-focus lens developed by FLOS specifically for this product. It ensures maximum optical control and exceptional light beam homogeneity.









Ihr Design ermöglicht es Emi, sich harmonisch in verschiedene Innenräume einzufügen und gleichzeitig das passende Licht dort zu bieten, wo es benötigt wird. Sie bietet größere Flexibilität in der Platzierung und Nutzung und ist somit für unterschiedliche Umgebungen geeignet.

Its design allows Emi to blend seamlessly into different interiors while providing the right light where it is needed. Offering greater flexibility in placement and use, making it suitable for a variety of settings.



Die Farbpalette wurde speziell von Erwan Bouroullec in Auftrag gegeben, um dem Design von EMI vier elegante Farbtöne zu geben, die dem „architektonischen Schilfrohr“ eine magische, skulpturale Präsenz verleihen.

The available colour palette has been commissioned specifically by Erwan Bouroullec to cover EMI's design in four stylish shades that add a magical, sculptural presence to this "architectural reed".







EMI verfügt über *Spare Parts* für die Wartung oder den Austausch der Leuchteinheiten. Jede Leuchteinheit kann zur einfacheren Instandhaltung einzeln ausgetauscht werden, während das Fehlen von Klebstoffen und Lötstellen den Abbau und die ordnungsgemäße Entsorgung der einzelnen Bestandteile am Ende der Funktionsdauer erleichtert.


EMI has *Spare Parts* for maintenance or replacement of its lens units. Every lens unit can be replaced individually to make maintenance easier, while the absence of glues and welding simplifies the disassembly and correct disposal of individual parts at the useful end of the product's life.





Die Versionen *Floor* und *Table* können dagegen mit kapazitiven Touch Dimming-Sensoren eingestellt werden, die sich am oberen Ende des Hauptständers befinden.

The *Floor* and *Table* versions can be adjusted with Touch Dimming capacitive sensors in the top part of the central rod.







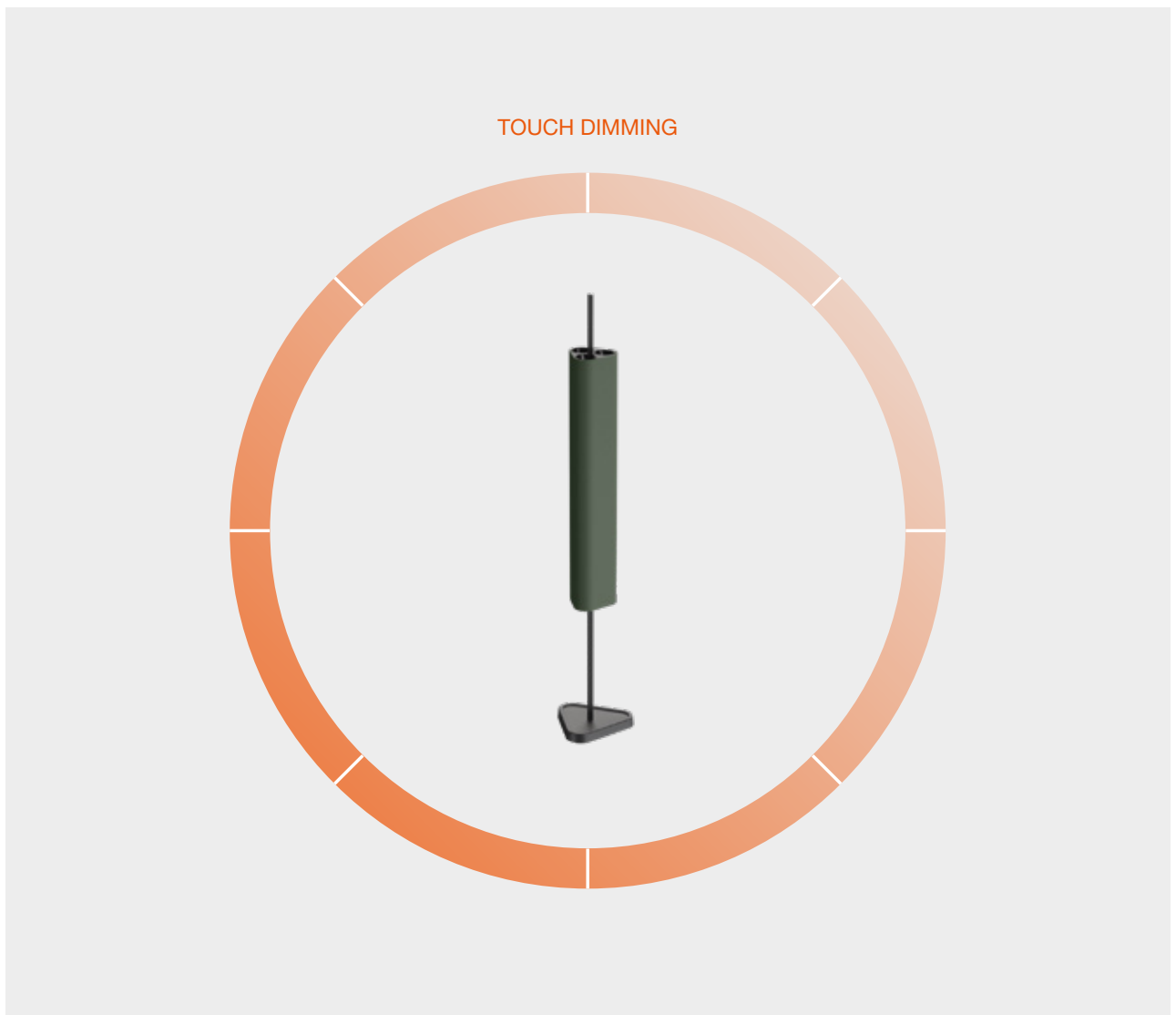
Steuerungsoption für die Regelung von EMI.

Control option for EMI regulation.

TOUCH DIMMING

Die Steh- und Tischversion verfügen über ein integriertes kapazitives Tastenfeld für die Steuerung des Lichts.

The *Floor* and *Table* versions have a built-in capacitive button panel to control the light.



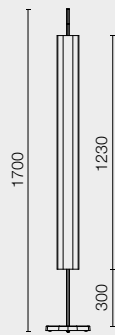


EMI FLOOR



UP
LED ARRAY / 38,5W

DOWN
POWER LED / 13W

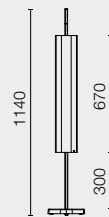


EMI TABLE



UP
LED ARRAY / 28W

DOWN
POWER LED / 13W



EMI TABLE & FLOOR

OW Off White

OW.XX All Off White

RY Deep Red

GY Deep Green

ZY Deep Blue



Flood

OBLIQUE

BB

L L

I I

Q Q


U U

E E


Oblique ist eine revolutionäre Lampe: Sie erzeugt einen kontrollierten asymmetrischen Lichtstrahl mit einem UGR-Wert von weniger als 10 für einen außergewöhnlichen Blendschutz. Neben dem Tisch-Modell (für Desktop-Anwendungen) erfüllt Oblique Floor ihre Funktion auf analoge Weise bei der Arbeitsplatzbeleuchtung von Lesesesseln, Loungesesseln und anderen Räumen im privaten und beruflichen Bereich.


Oblique is a revolutionary lamp: produces a controlled asymmetric light beam which UGR is lower than 10 for an exceptional anti-glare protection. Besides the table model (for desktop applications), Oblique Floor fulfills its function in an analogous way in task lighting applications for reading chairs, lounge chairs and other spaces, both domestic and professional.

OBLIQUE
















Oblique definiert die Beleuchtung von Tischen in Arbeitsräumen neu. Im Gegensatz zum traditionellen Archetyp der Tischleuchte mit Gelenkarm ist Oblique ein unbewegliches Stück, fast eine Skulptur. Das Licht wird durch einen asymmetrischen Lichtstrahl auf die Arbeitsfläche projiziert, wodurch der statische Charakter der Leuchte, ihre formale Reinheit und ihre elegante Präsenz erhalten bleiben. Technische Avantgarde und die Schönheit von Flos gehen Hand in Hand. Die gleiche Philosophie verfolgt Oblique Floor, die ihre Funktion auf analoge Weise bei der Arbeitsplatzbeleuchtung von Lesesesseln, Loungesesseln und anderen Räumen im privaten und beruflichen Bereich erfüllt.

Oblique reformulates tabletop lighting in workspaces. In contrast to the traditional archetype of the desktop luminaire with an articulated arm, Oblique is an immobile piece, almost a sculpture. The light is projected towards the work area by an asymmetrical emission of the beam, maintaining the static nature of the piece, its formal purity and its elegant presence. Technical avant-garde and Flos beauty go hand in hand.

The same philosophy is followed by Oblique Floor, which fulfills its function in an analogous way in task lighting applications for reading chairs, lounge chairs and other spaces, both domestic and professional.



Das Herz dieser Lampe ist das Ergebnis einer echten technologischen Herausforderung. Mit einer Dicke von nur 5 mm können LEDs und Linsen einen extrem starken und kontrollierten Lichtstrahl erzeugen.

The heart of this lamp is the result of a real technological challenge. The LEDs and lenses can generate an extremely powerful and controlled light beam from the inside of a just 5 mm thick space.



Komfort auf höchstem Niveau: UGR unter 10 für außergewöhnlichen Blendschutz, homogene Lichtverteilung und Leistung in Lux nach strengsten Industriestandards.

The excellence of comfort: UGR is lower than 10 for an exceptional anti-glare protection, homogeneity of light distribution and lux performance, in accordance to the strictest industry standards.

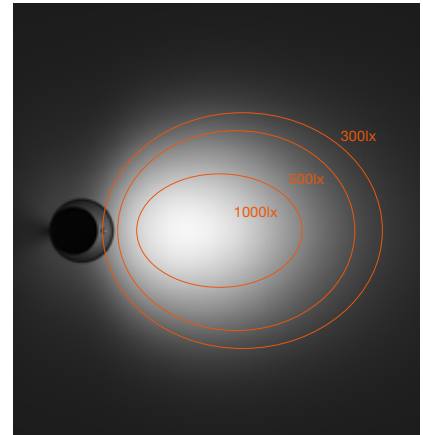






Patentierte ultraflache Linse mit sehr hohem Wirkungsgrad von 97%. Flacher, abgerundeter Kopf für minimalen visuellen Eingriff.

Patented ultra-flat lens with a very high efficiency of 97%. Rounded flat head for minimum visual intrusion.



Basis mit integriertem kabellosen Ladesystem. Ermöglicht das Aufladen Ihres Smartphones, indem Sie den Desktop von unschönen Kabeln und Kabelsalat befreien.

Base with integrated wireless charging system. Allows you to charge your smartphone while freeing your desk from unsightly crossed cables.



Im Oblique ist immer ein USB-C port in der Basis integriert, welcher für das Aufladen eines zusätzlichen Apparates verwendet werden kann.

Oblique always features a USB-C port integrated in the back of the base that can be used to charge additional devices.











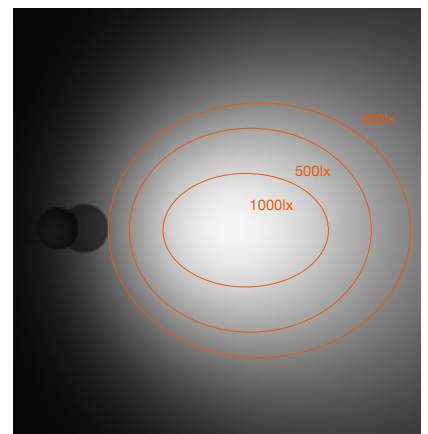
Die kapazitive Taste an der Unterseite des Leuchtenkopfes bietet eine hochwertige haptische Interaktion und ermöglicht die Steuerung des Betriebs und des Dimmens von Oblique Floor.

The capacitive button at the bottom of the luminaire head offers the highest quality haptic interaction and allows control of the functioning and dimming of Oblique Floor.



Die gewählte Höhe und der asymmetrische Winkel von Oblique Floor machen sie zu einer idealen Leuchte für die Lesebeleuchtung neben Sesseln oder Lesesesseln.

Due to its chosen height and the studied asymmetrical angle of Oblique Floor, this is an ideal luminaire for reading lighting next to armchairs or reading chairs.



Die Kollektion ist in verschiedenen Ausführungen erhältlich, von klassischem Weiß, Grau und Anthrazit bis hin zu den raffiniertesten Pastelltönen, die speziell für die individuelle Gestaltung der Arbeitsumgebung entwickelt wurden.

The collection is available in different finishes, from the classic white, grey and anthracite, to the most sophisticated pastel shades, specifically created to customize the working environment.

White / Grey / Rust / Brown / Anthracite / Salvia







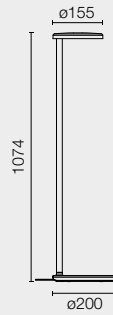
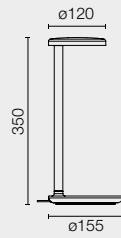
OBLIQUE

OBLIQUE FLOOR



POWER LED
8W

POWER LED
8W



□ Weiss
Matt White

■ Glanzgrau
Gloss Grey

■ Rost
Matt Rust

■ Braun
Matt Brown

■ Anthrazit
Matt Anthracite

■ Salbei-Glanz
Gloss Salvia



Asymmetric
Flood

ZERO TRACK

ZERO TRAC

ZERO TRA

ZERO TR

ZERO T

ZERO

ZER

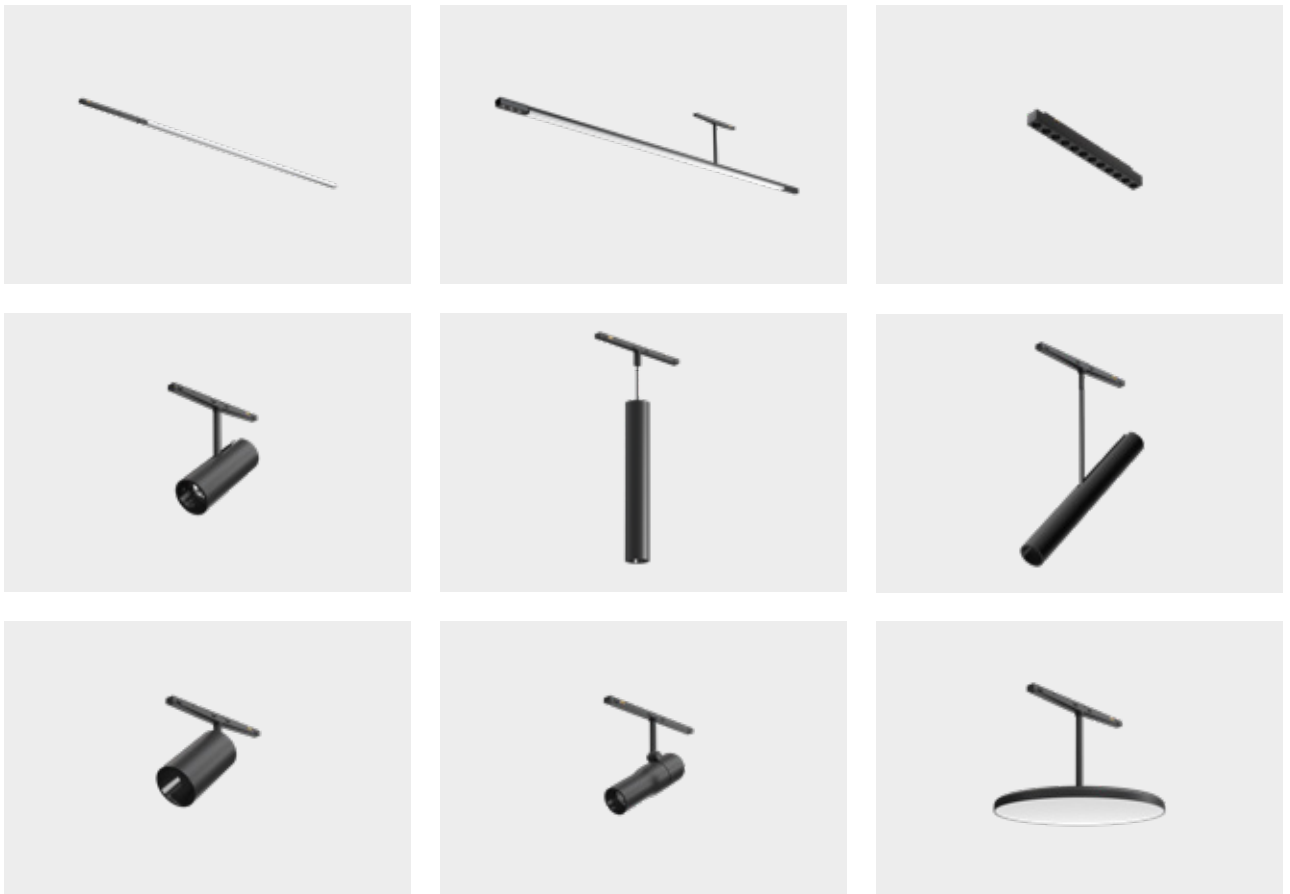
ZE

Z PRO

Zero Track Pro ist ein Niederspannungsprofil (24V), das in zwei Ausführungen erhältlich ist: als Einbau- und als Aufbauversion. Dadurch lässt es sich nahtlos in verschiedene Raumtypen integrieren. Sein schlankes und elegantes Design sorgt für eine moderne und minimalistische Ästhetik.

Zero Track Pro is a low-voltage (24V) profile available in two versions: recessed and surface-mounted, allowing it to integrate seamlessly into different types of spaces. Its sleek and elegant design provides a modern and minimalist aesthetic.

ZERO TRACK PRO








Das System besteht aus Niederspannungsprofilen (24V), die entwickelt wurden, um eine breite und vielfältige Auswahl an Leuchten aufzunehmen. Dadurch ist es eine flexible und effiziente Lösung. Diese Profile eignen sich für Aufputz- oder Einbaumontage, sowohl an Decken als auch an Wänden.

The system consists of low-voltage (24V) profiles designed to accommodate a wide and varied selection of luminaires, making it a flexible and efficient solution. These profiles are suitable for surface or recessed installation on both ceilings and walls.



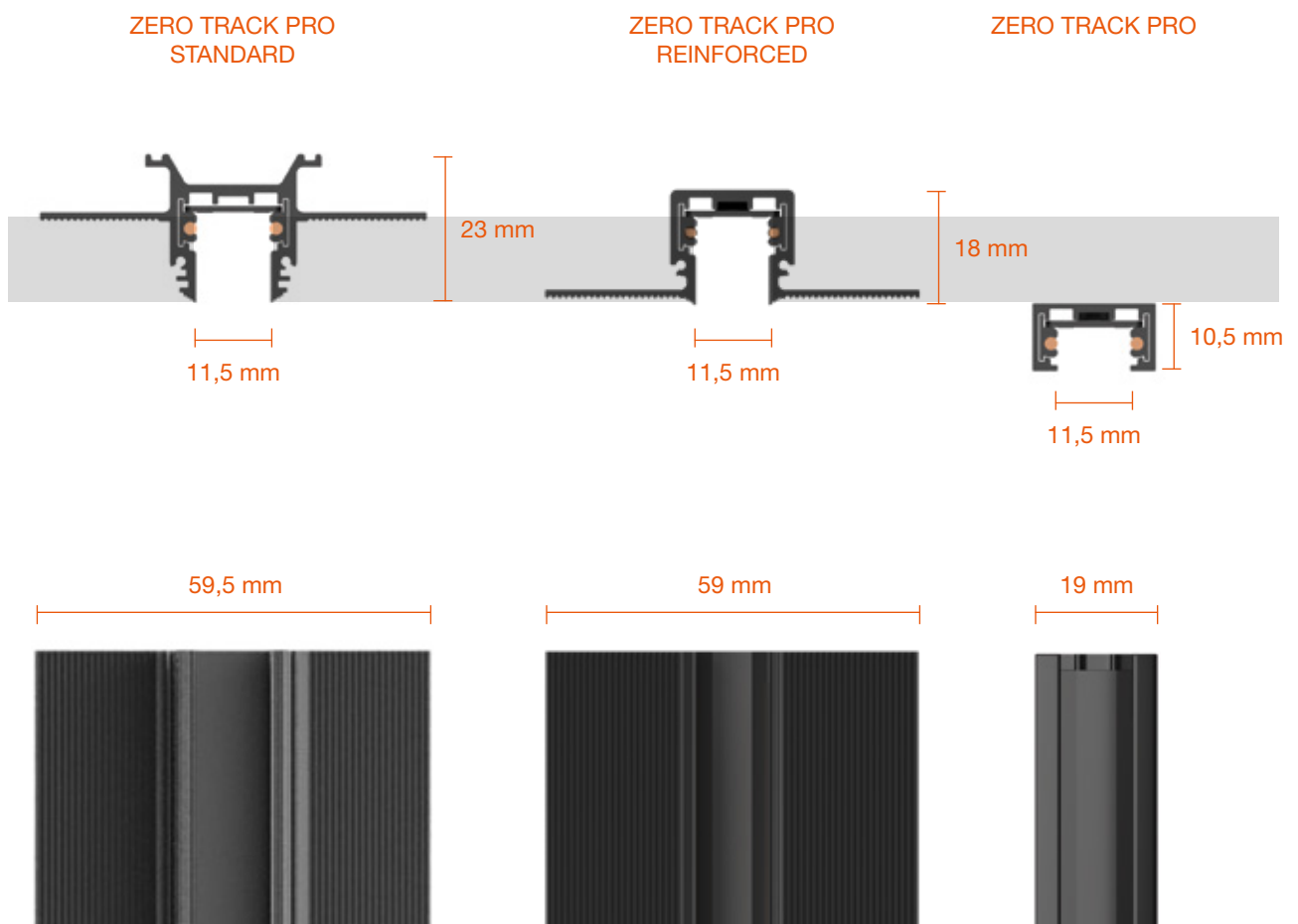
1 RECESSED

2 SURFACE



Kompakte Abmessungen, optimale Integration.
Die Abmessungen von Zero Track Pro ermöglichen eine nahtlose architektonische Integration.
Die Einbauversion erscheint als dezente, minimalistische Linie, während die Aufbauvariante eine raffinierte und unaufdringliche Präsenz bietet.

Compact dimensions, optimal integration.
Zero Track Pro's dimensions ensure seamless architectural integration. The recessed version appears as a subtle, minimalist line, while the surface-mounted variant offers a refined and discreet presence.



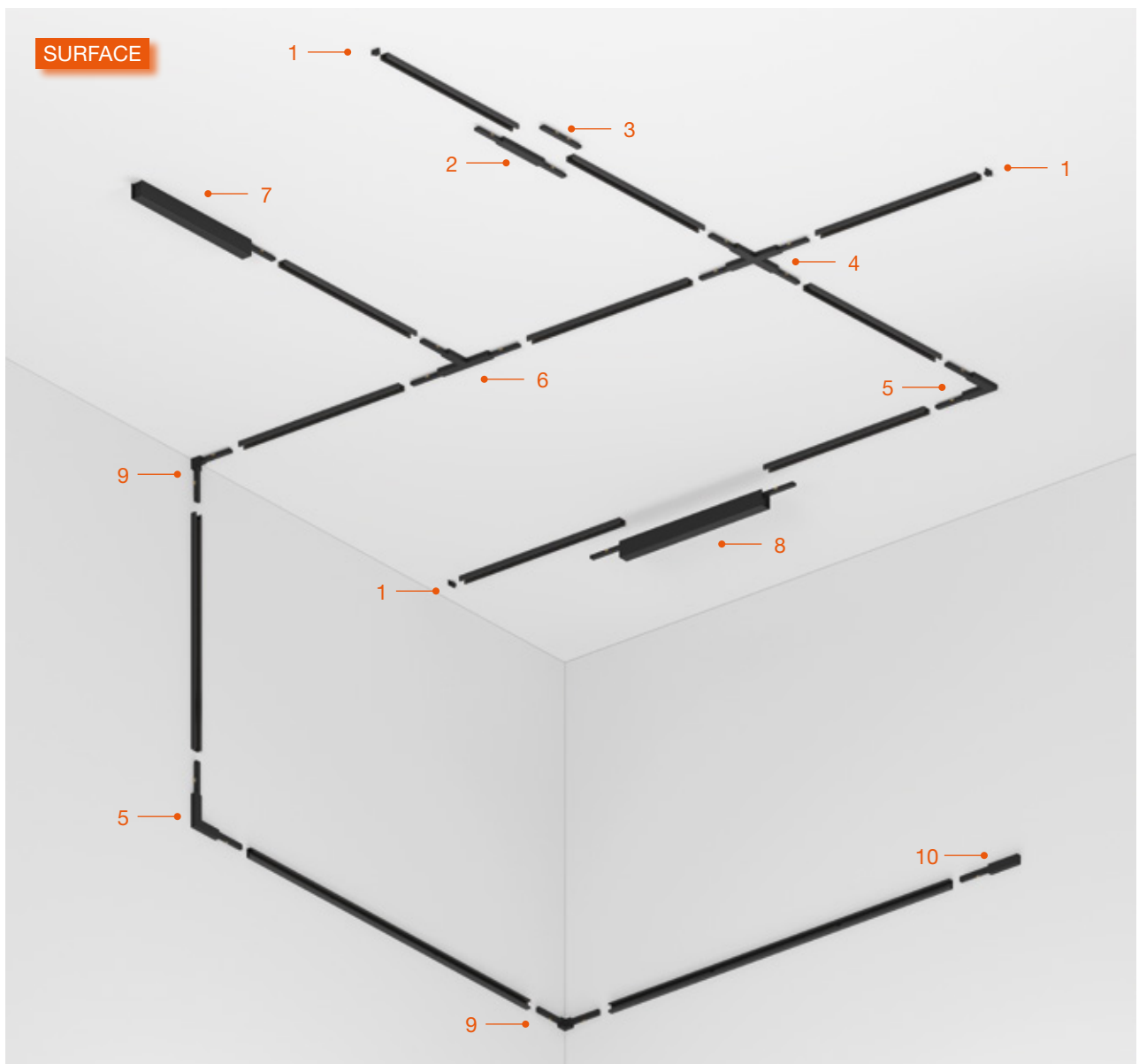




1. Blind End
2. Linear Conector Feed
3. Staight Connector
4. X Connector Feed
5. 90° Corner Feed
6. T Connector Feed
7. Power Supply Surface End
8. Power Supply Surface Middle
9. Inner Corner
10. Live End Feed

Zero Track Pro Surface lässt sich ideal in architektonische Räume integrieren und bietet Flexibilität bei der Gestaltung von Schienen und Weg. Ein kompletter Satz von Verbindern (T, X und L) sorgt zusammen mit den zweiflächigen Eckverbindungen für nahtlose Übergänge zwischen Decke und Wand oder zwischen verschiedenen Wänden.

Zero Track Pro Surface offers ideal integration with architectural spaces, providing flexibility in track and path layouts. A complete set of connectors (T, X and L), along with dihedral corner joints, ensures seamless transitions between ceiling and wall or across different walls.

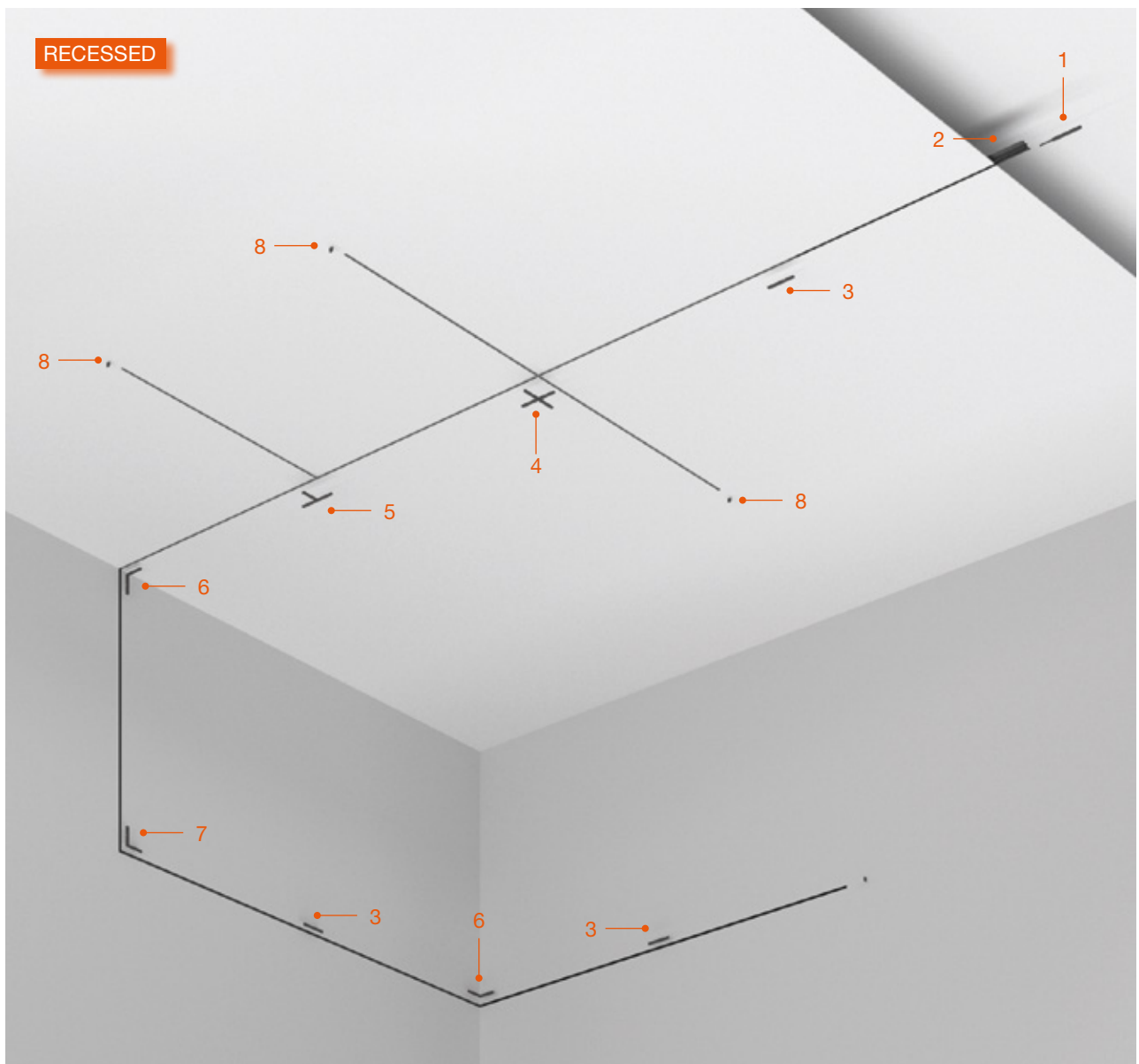




1. Live End Feed
2. Profile
3. Straight Connector
4. X Connector
5. T Connector
6. Inner Corner
7. 90° Corner
8. Blind End

Zero Track Pro Recessed fñgt sich mühelos in die Architektur ein – eine elegante und dennoch zugängliche Lösung, die die Gestaltungsmöglichkeiten für Schienen und Bahnen erweitert. Mit T-, X- und L-Verbindungen sowie zweiflächigen Eckelementen ermöglicht es weiche, kontinuierliche Übergänge zwischen Wänden und Decken oder über mehrere Wände hinweg.

Zero Track Pro Recessed merges effortlessly with the architecture – an elegant yet accessible solution that expands design possibilities for tracks and pathways. Featuring T, X and L junctions, along with dihedral corner elements, it allows smooth, continuous transitions between walls and ceilings or across multiple walls.



ZERO TRACK PRO SURFACE

In seiner auf ein Minimum reduzierten Oberflächenausführung verbindet es ein minimalistisches Design mit maximaler Funktion. Die einfache Installation macht es zu einer idealen Lösung für jeden Raum, dank seiner Vielseitigkeit und der nahtlosen architektonischen Integration ohne die Notwendigkeit eines Einbaus.

In its surface version, with dimensions reduced to the minimum, it combines a minimalist design with maximum functionality. Its easy installation makes it an ideal solution for any space, offering versatility and seamless architectural integration without the need for recessing.

ZERO TRACK PRO RECESSED

Zero Track Pro definiert durch schlichtes Design und einer klaren, anspruchsvollen Ästhetik die Beleuchtung neu. Konzipiert für eine nahtlose Integration in die Decke, wobei die Reinheit der architektonischen Linien erhalten bleibt. Für jede Art von Deckenkonstruktion stehen zwei alternative Profile zur Verfügung.

Zero Track Pro redefines lighting with its simple design and clean, sophisticated aesthetic. It is designed to integrate smoothly into the ceiling, preserving the purity of architectural lines. Two alternative profiles are available to suit any type of ceiling construction.

1 Zero Track Pro Recessed Standard.

Die Schiene kann mit Zugang von oben installiert werden, wenn die abgehängte Decke oder die Montagefläche von oben zugänglich ist, sodass die Schiene vor dem Schließen der Decke befestigt werden kann.

The track can be installed with top access when the false ceiling or mounting surface is accessible from above, allowing the track to be fixed before closing the ceiling.

2 Zero Track Pro Recessed Reinforced.

Ein Zugang von oben ist nicht möglich, daher muss die Schiene von unten befestigt werden.

Top access is not possible, so the track must be fixed from below.





ZERO TRACK & PRO SYSTEM



1 BUS* für die Datenübertragung.
Data transmission BUS*.

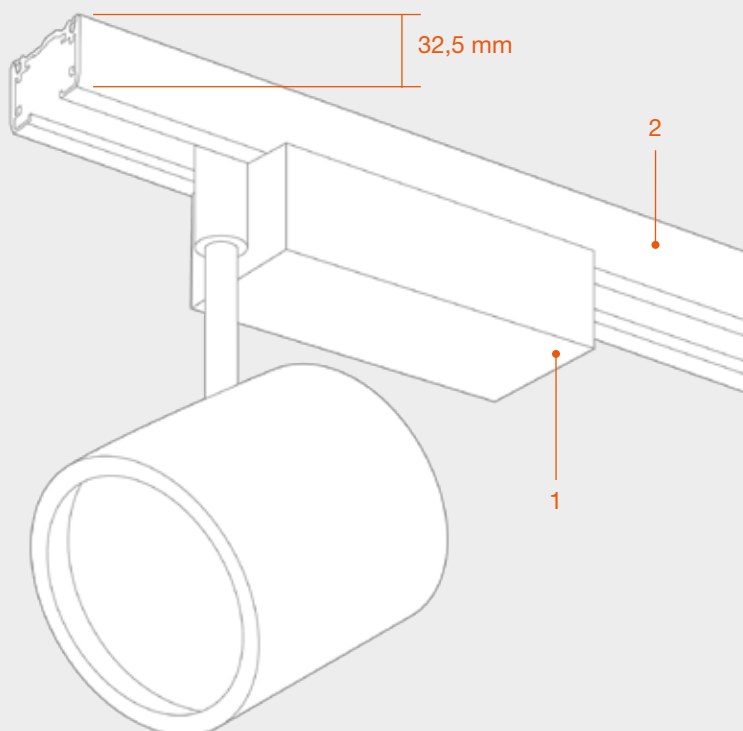
2 Elektrische Niederspannungsleiter.
Low voltage electric conductors.

3 Drahtlose Casambi-Steuerelektronik, in die Leuchte integriert. (* siehe Modelle).
Casambi wireless control electronics, incorporated in the light. (* See models).

Zero Track Pro verfügt in seinem winzigen Abschnitt über elektrische Leiterbahnen und BUS* für die Datenübertragung. Dadurch ist es mit anspruchsvollen Steuerungssystemen kompatibel, um die Leuchten einzeln zu steuern (Punkt-zu-Punkt), entweder über das DALI*-Protokoll oder über die Casambi-Funksteuerung. Es ist auch möglich, 1-10 V*-Übertragungen zu verwalten.

Zero Track Pro features a small section with electric conductors and data transmission BUS*. The result is a compact solution with the most selective control system for managing lights individually (point to point) via DALI* protocol or wireless Casambi control. Similarly, 1-10V* broadcast control is possible.

TRADITIONAL SYSTEM



1 Traditioneller Motor
Traditional Engine

2 Traditioneller Track
Traditional Track


* Nur Zero Track Pro / * Only Zero Track Pro

Neben der Möglichkeit der Fernspeisung bietet Zero Track & Pro auch die Alternative, das System über eine als Zubehör erhältliche Stromversorgungsbox zu betreiben.

In addition to the remote power supply option, Zero Track & Pro features an alternative with the system powered from a surface power supply box offered as an accessory.



FIND ME



Die Leuchtenkollektion Zero Track umfasst Find Me Strahler, entworfen von Jorge Herrera. Mit einem innovativen, hochmodernen Ansatz zeichnet sich das Design nicht nur durch seine minimalistische Ästhetik, sondern auch durch seine Vielseitigkeit aus. Erhältlich in drei Größen, einschließlich einer hängenden Ausführung.

The Zero Track luminaire collection includes Find Me spotlights, designed by Jorge Herrera. With an innovative, cutting-edge approach, the design stands out not only for its minimalist aesthetic but also for its versatility. Available in three sizes, including a suspended version.

ATOM



Mit dem unverwechselbaren Design von Piero Lissoni ist Atom auch Teil des Zero Track Pro Systems: Eine Serie von Strahlern in drei Größen, die sich perfekt für die Akzentbeleuchtung eignen und durch eine runde Leuchte für die Allgemeinbeleuchtung ergänzt werden.

With the distinctive design flair of Piero Lissoni, Atom also features in the Zero Track Pro system: a series of spotlights available in three sizes that are perfect for accent lighting and complemented by a round-shaped luminaire for more general illumination.









Die Technologie für hohen Sehkomfort und die Dual-Fokus-Linsen der Light Shadow Familie sind auch bei Zero Track Pro enthalten, wobei die Light Shadow Spot Modelle in zwei Größen erhältlich sind: 30 und 45.

The high visual comfort technology and dual-focus lenses of the Light Shadow family are also incorporated into Zero Track Pro, with Light Shadow Spot models available in two sizes: 30 and 45.


LIGHT SHADOW SPOT



Light Stripe ist ein diffuser Lichtstreifen, der für die nahtlose Integration in das Zero Track Pro System entwickelt wurde. Sie bietet eine weiche, gleichmäßige Beleuchtung, ideal für die Schaffung einer angenehmen, modernen Atmosphäre.

Light Stripe is a diffuse light strip designed for seamless integration into the Zero Track Pro system. It delivers soft, uniform illumination, ideal for creating pleasant, modern atmospheres.

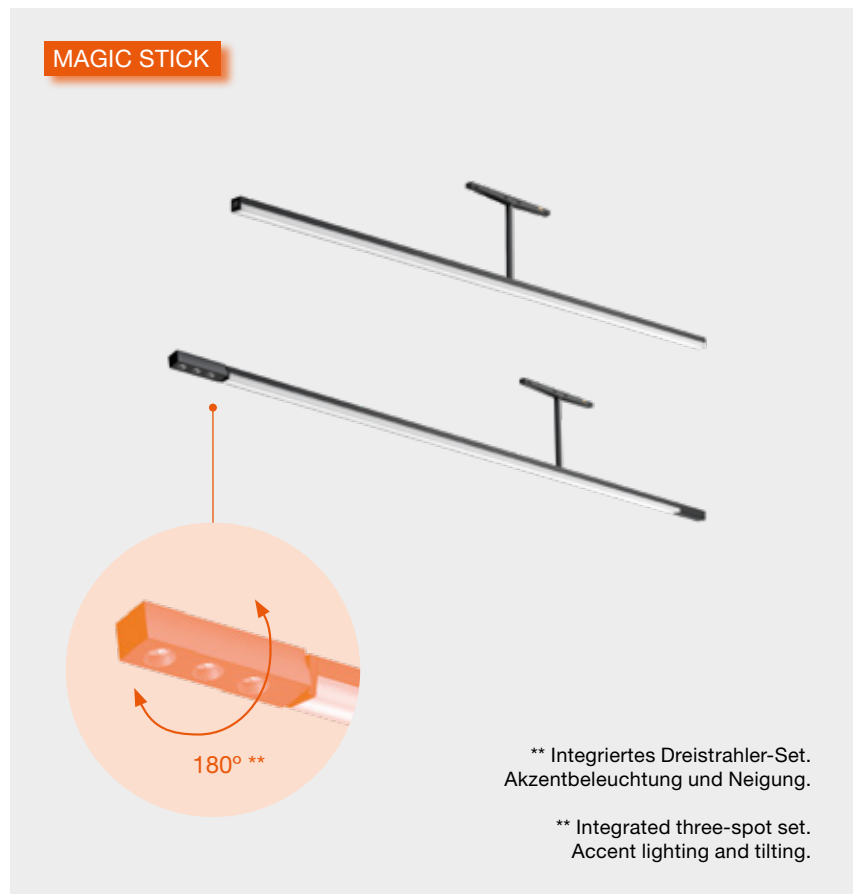
LIGHT STRIPES






Magic Stick wurde von Jorge Herrera entworfen und ist eine einzigartige Lampe, die die Flexibilität bietet, jeden Raum durch kühne, individuelle visuelle Kompositionen zu gestalten.

Designed by Jorge Herrera, Magic Stick is a unique luminaire that offers the flexibility to transform any space through bold, custom visual compositions.



Dank des Magic Stick bietet Zero Track Pro ein einzigartiges Erlebnis, welches jeden Raum durch seine Fähigkeit, kühne und unvergleichliche visuelle Kompositionen zu schaffen, verwandelt. Die gezeigten Beispiele stellen nur ein paar der vielfältigen Möglichkeiten dar.

Thanks to Magic Stick, Zero Track Pro provides a unique experience that transforms any space, through its ability to create bold and unparalleled visual compositions. The examples presented only represent some of its many possibilities.



MY SPOT



My Spot, ein von Michael Anastassiades entworfener Projektor, lässt sich dank seines eleganten und diskreten Designs mühelos in Zero Track Pro integrieren. Zusammen bieten sie höchste Flexibilität und die Möglichkeit, anspruchsvolle, einzigartige Beleuchtungslösungen zu schaffen.

My Spot, the projector designed by Michael Anastassiades, integrates effortlessly into Zero Track Pro with its elegant and discreet design. Together, they offer absolute flexibility and the ability to create sophisticated, one-of-a-kind lighting solutions.


MULTI SPOT MINI



Der Multi Spot Mini ist ein kompaktes Modul, blendungsarm und mit leistungsstarken Beleuchtungsfunktionen. Es bietet eine elegante und effiziente Lösung, die eine präzise Lichtsteuerung gewährleistet und die Helligkeit ohne unerwünschte Reflexionen nach außen lenkt.

The Multi Spot Mini is a compact module that combines low glare with powerful lighting capabilities. It offers an elegant and efficient solution, ensuring precise light control that directs brightness outward without unwanted reflections.






Zero Track Pro besitzt die exklusiven Flos-Metallic-Oberflächen aus Stahl und Bronze mit gebürsteter Textur. Diese exklusive und elegante Ästhetik ist sowohl für die Zero Track Pro Profile als auch für die kompatiblen Leuchten erhältlich.

Zero Track Pro incorporates exclusive Flos metallic finishes in steel and bronze, with a brushed texture. This premium aesthetic is available for both the Zero Track Pro profiles and their compatible luminaires.

Track Finish / Schienenausführungen



White



Black



Brushed Steel



Brushed Bronze

Spot Finish / Spotausführungen



White



Black



Brushed Steel



Brushed Bronze

	Verschiedene Steuerungsoptionen für die ZeroTrack Pro-Regelung.	Different control options for dimming the Zero Track Pro.
DALI	Standardprotokoll zur Integration in jedes Steuerungssystem.	Standard protocol for integration with any control system.
1-10V BROADCAST	Steuerung der Spur durch ein Regelgerät.	Track control trough a dimmer device.
CASAMBI	Drahtlose Steuerung des Tracks über die FLOS Control®-Anwendung, verfügbar für iOS- und Android-Geräte.	Track wireless control trough the FLOS Control®, available iOS and Android devices.



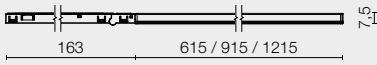


LIGHT MODULES

LIGHT STRIPE
600 / 900 / 1200



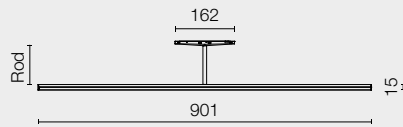
TOP LED
Up to 13,5W



MAGIC STICK



POWER LED
10,5W

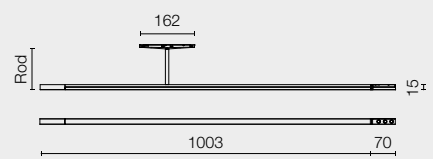


Rod: 100 / 145 / Custom

MAGIC STICK
ASYMMETRIC



POWER LED
12W

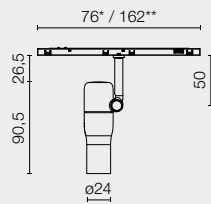


Rod: 100 / 145 / Custom

ATOM 90



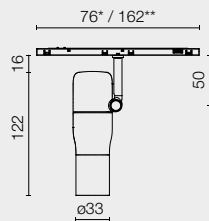
POWER LED
5,5W



ATOM 120



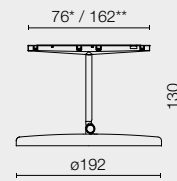
POWER LED
8W



ATOM 200



TOP LED
10,5W



* Non Dimmable, Casambi / ** Dali, 1-10V



Spot



Medium




Flood



Wide Flood


LIGHT MODULES

MULTI SPOT MINI




POWER LED
6,1W

LIGHT SHADOW
SPOT 30




POWER LED
4,9W

LIGHT SHADOW
SPOT 45




LED ARRAY
11W

FIND ME 0




POWER LED
3,5W

FIND ME 1




POWER LED
5,5W

FIND ME 2



POWER LED
10,5W

FIND ME 1
SUSPENSION



POWER LED
5,5W

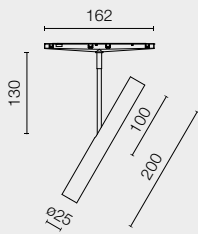
* Non Dimmable, Casambi / ** Dali, 1-10V

LIGHT MODULES

MY SPOT Ø25
SHORT



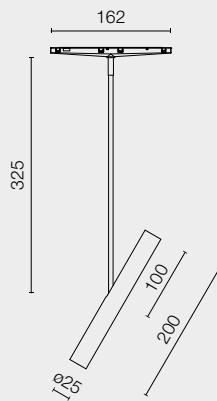
POWER LED
Up to 4,7W



MY SPOT Ø25
LONG



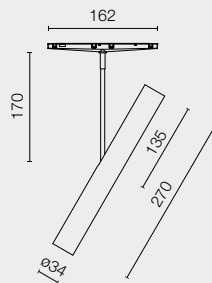
POWER LED
Up to 4,7W



MY SPOT Ø35
SHORT



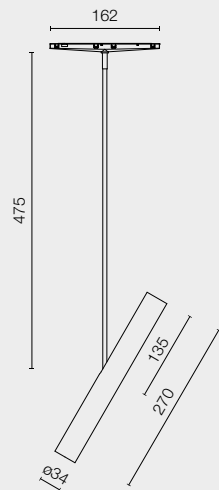
LED ARRAY
Up to 11W



MY SPOT Ø35
LONG



LED ARRAY
Up to 11W



Spot



Medium



Flood

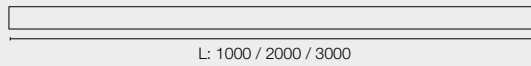
SURFACE PROFILES

□ 40 Weiss
40 White

■ 14 Schwarz
14 Black

▨ ER Gebürsteter Stahl
ER Brushed Steel

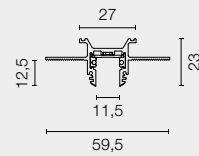


■ ES Gebürstete Bronze
ES Brushed Bronze



RECESSED PROFILES

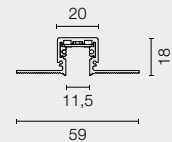
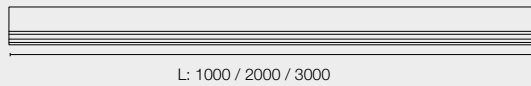
ZERO TRACK PRO STANDARD

■ 14 Schwarz
14 Black



ZERO TRACK PRO REINFORCED

■ 14 Schwarz
14 Black



ZERO TRACK

ZERO TRAC

ZERO TRA

ZERO TR

ZERO T

ZERO

ZER

ZE

Z

Aufputz-Profilsystem mit Niederspannung (24 V), das dank seiner Miniaturisierung und geometrischen Einfachheit optisch bündig mit der Decke/Wand wirkt. Zero Track kombiniert die einfache Anwendung einer Oberflächenstruktur mit der ästhetischen Eleganz einer Installation.

Surface low voltage (24V) profile with a sleek, streamlined design to create a visual-flush solution for walls and ceilings. Zero Track combines the easy application of a surface structure with the sleek elegance of a flush installation.

ZERO TRACK





Restaurant Hert, Belgium

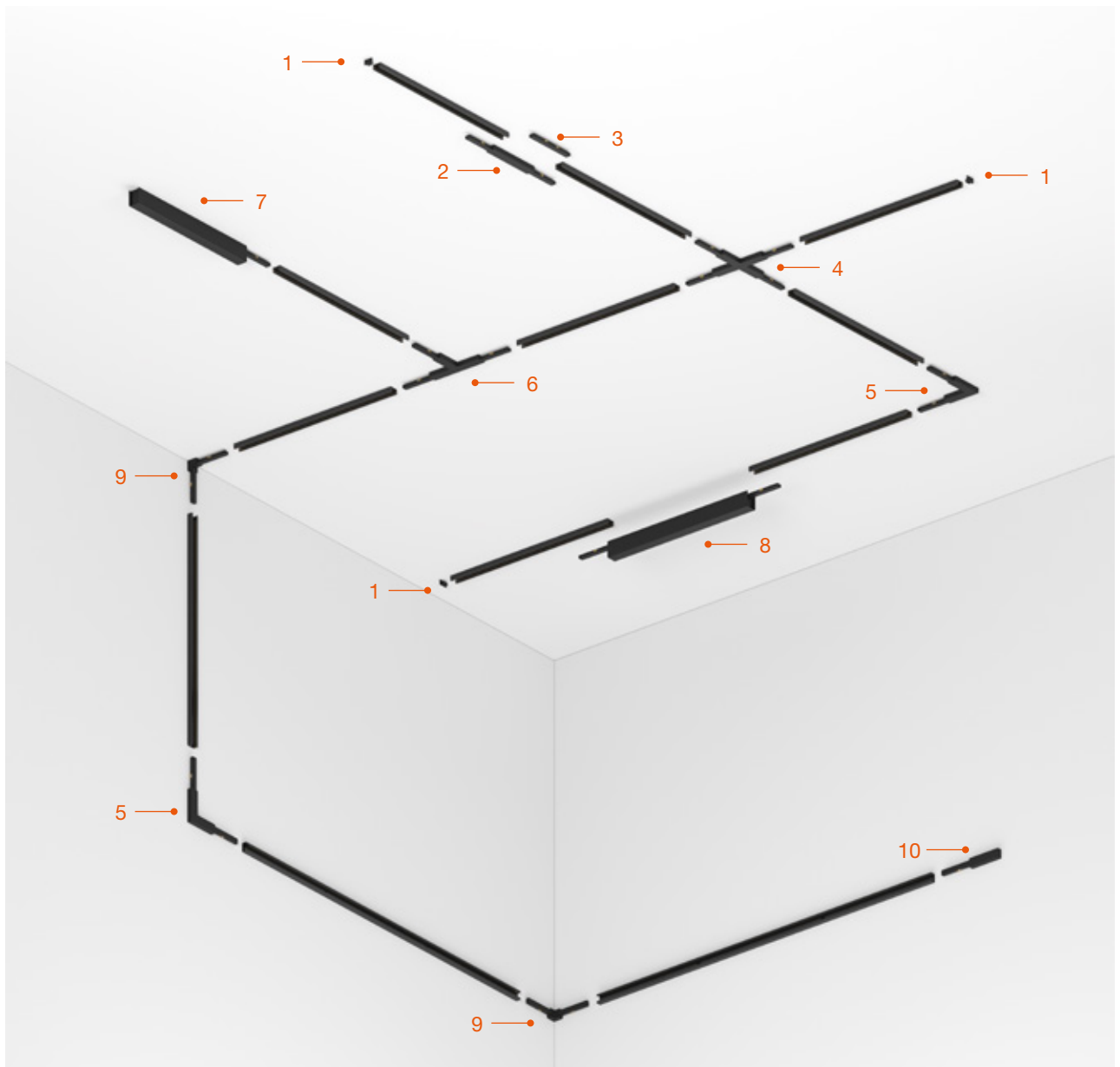




1. Blind End
2. Linear Conector Feed
3. Staight Connector
4. X Connector Feed
5. 90° Corner Feed
6. T Connector Feed
7. Power Supply Surface End
8. Power Supply Surface Middle
9. Inner Corner
10. Live End Feed

Die perfekte Integration in die Architektur, die Zero Track erreicht, ermöglicht eine große Vielseitigkeit von Strecken und Layouts mit T-, X-, L-förmigen Verbindungen und V-förmigen Innenecken für den Wechsel zwischen Decken-Wand-, Wand-Wand-Ebene und umgekehrt.

Perfect integration with the Zero Track architecture also enables considerable versatility with tracks and lines with T, X and L joints, plus interior angles for ceiling-wall and wall-wall plane variations. miniaturisation of the spotlights.

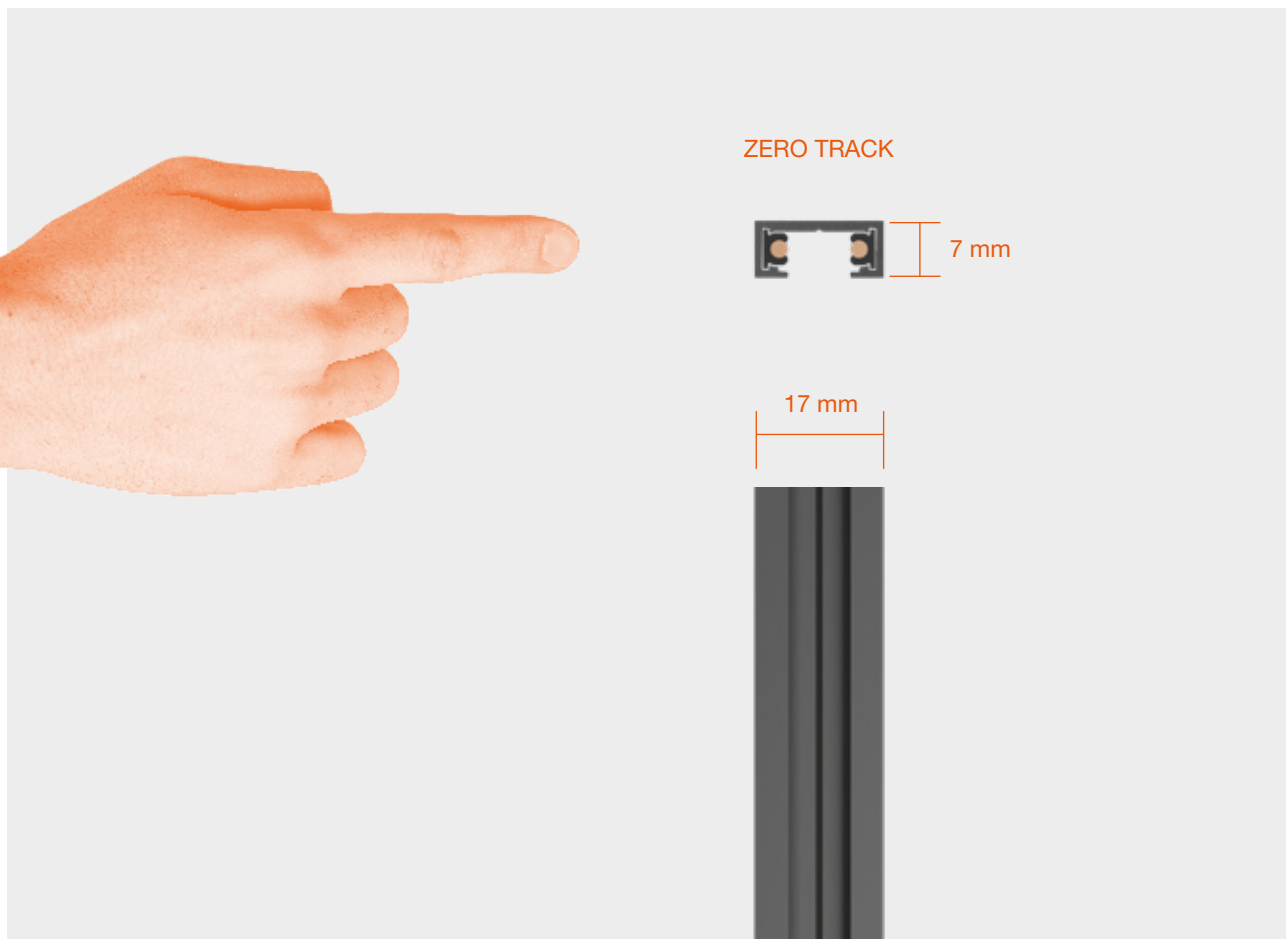







Die Abmessungen von Zero Track führen dazu, dass die Dreidimensionalität bei dem normalen Betrachtungsabstand kaum wahrgenommen wird, in dem diese Art von Produkten installiert wird. Somit hat Zero Track - ästhetisch gesehen - ein schnörkellos aussehendes Profil.

The dimensions of Zero Track ensure that visually its three-dimensionality is almost not perceived at the normal distance at which this type of product is installed. The Zero Track solution therefore looks like a trimless profile.





FIND ME



Die Zero Track-Leuchtenfamilie enthalten den von Jorge Herrera entworfenen Find Me-Spots. Dieses innovative Design umfasst drei verschiedene Größen, darunter das neue Find Me 0, das die minimalsten Designs der erfolgreichen Find Me-Kollektion bietet.

The Zero Track luminaire range includes the Find Me spots designed by Jorge Herrera. This innovative design embraces three different sizes, including the new Find Me 0, which brings the minimal designs of the successful Find Me collection.

ATOM



Mit dem exzellenten Design-Touch von Piero Lissoni bietet das Zero Track-System Atom: eine Serie von Strahlern in drei verschiedenen Größen, die sich perfekt für die Akzentbeleuchtung eignen. Das Zero-Track-System bietet höchsten Komfort dank der tiefen Position der Optik und des in jedem Spot enthaltenen Abschirmungszubehörs sowie einer runden Leuchte für eine allgemeinere Beleuchtung.

With the exquisite design touch of Piero Lissoni, the Zero Track system offers Atom: a series of spotlights in three different sizes, perfect for an accent lighting.

The Zero Track system provides the highest comfort level thanks to the deep position of the optic and the screening accessories included with each spot, completed by a round shape luminaire for a general lighting.









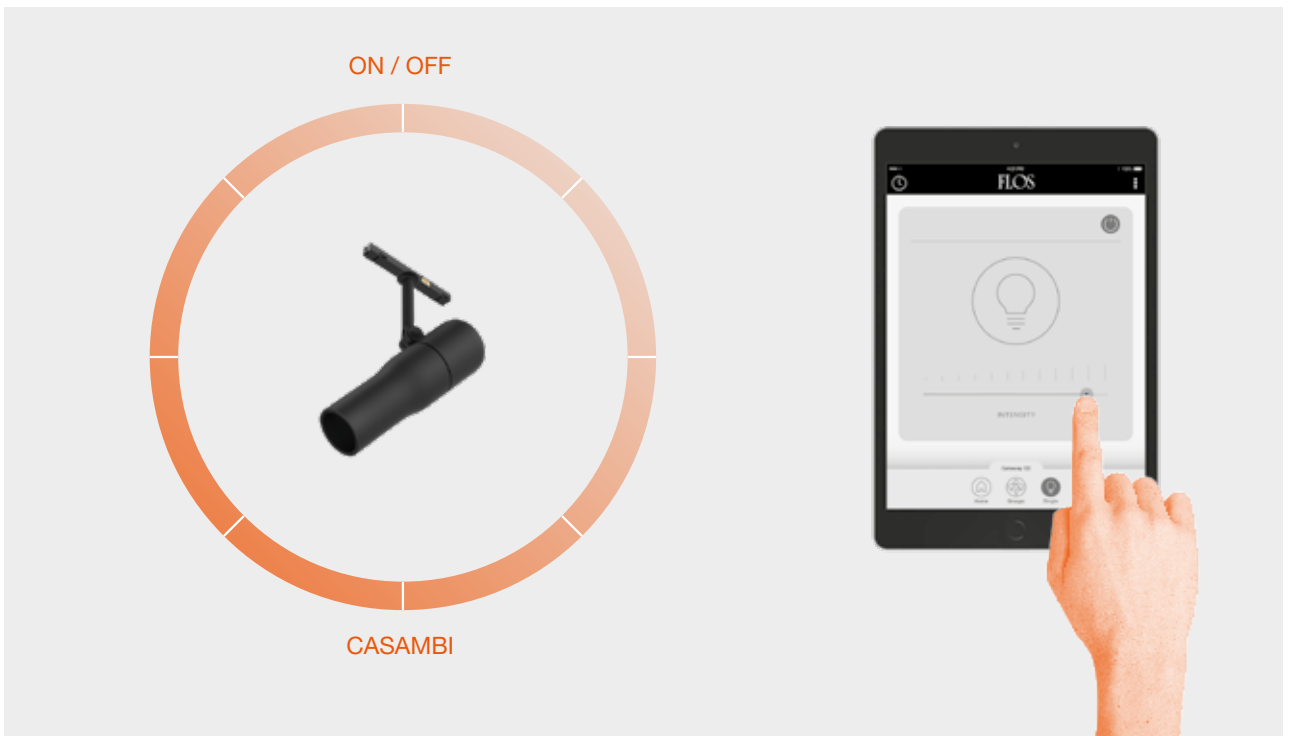
Verschiedene Kontrolloptionen, die jedes Bedürfnis decken können.

Different control options that can be adapted to any need.

CASAMBI

Individuell und Broadcast-Steuerung mittels App für Tablet oder Smartphone (FLOS Control®).

Individual & Broadcast control through a tablet or smartphone application (FLOS Control®).



FLOS CONTROL®
BY CASAMBI

Die App FLOS Control® ermöglicht die Schaltung der Anlagenleuchten und so die Steuerung von Szenarien und Programmierung.

The FLOS Control® application allows you to control the system's luminaires controlling scenes and programming.

Mit einer herkömmlichen Elektroinstallation und dem über Bluetooth angeschlossenen Gateway kann man stets genau die gewünschte Atmosphäre schaffen.

With a traditional electrical installation and the Gateway connected by Bluetooth, you obtain total control of the ambience.

Für IOS und Android erhältlich

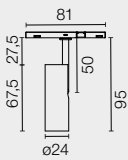
Available for iOS and Android

LIGHT MODULES

FIND ME 0



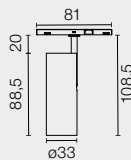
POWER LED
3,5W



FIND ME 1



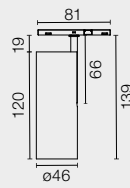
POWER LED
5,5W



FIND ME 2



POWER LED
10,5W



FIND ME 1
SUSPENSION



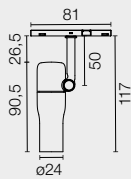
POWER LED
5,5W



ATOM 90



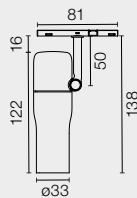
POWER LED
5,5W



ATOM 120



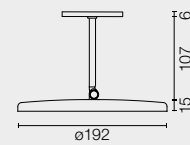
POWER LED
8W



ATOM 200



POWER LED
10,5W



Spot



Medium



Flood

SURFACE PROFILES

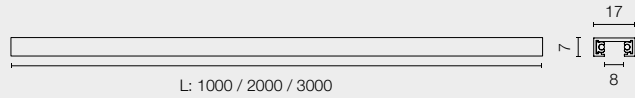
□ 40 Weiss
40 White

◻ 05 Polished Silver
05 Polished Silver

■ 14 Schwarz
14 Black

■ CZ Bronze
CZ Bronze

■ 18 Deep brown
18 Deep brown



THE MICRO THE MICRO THE MICRO THE MICRO

RUNNING MAGNET

THE MICRO THE MICRO THE MICRO THE MICRO

RUNNING MAGNET

THE MICRO THE MICRO THE MICRO THE MICRO

RUNNING MAGNET

THE MICRO THE MICRO THE MICRO THE MICRO

RUNNING MAGNET

THE MICRO THE MICRO THE MICRO THE MICRO

RUNNING MAGNET

THE MICRO THE MICRO THE MICRO THE MICRO

RUNNING MAGNET

THE MICRO THE MICRO THE MICRO THE MICRO

RUNNING MAGNET

THE MICRO THE MICRO THE MICRO THE MICRO

RUNNING MAGNET

Innovatives Programm ultra miniaturisierter Strukturen in Einbau- und Oberflächenversionen. Kompatibel mit einer Vielzahl von professionellen Beleuchtungslösungen durch magnetische Befestigung. Die absolute Lösung für die Belichtungsbeleuchtung.

Innovative program of ultra-miniaturized structures in recessed and surface versions. Compatible with a wide range of professional lighting solutions by means of magnetic fixing. The ultimate solution for exhibition lighting.

THE MICRO RUNNING MAGNET







Die Quintessenz des integrierten Lichts wird durch ein Profil von nur 5 mm erreicht, das die vollständige Integration von Mikrogeräten ermöglicht, die so konzipiert sind, dass sie sich mit der Struktur verbinden, bis sie fast verschwinden.

The quintessence of integrated light, obtained thanks to a profile of only 5 mm that allows the total integration of micro-devices designed to be combined with the structure until they disappear almost completely.



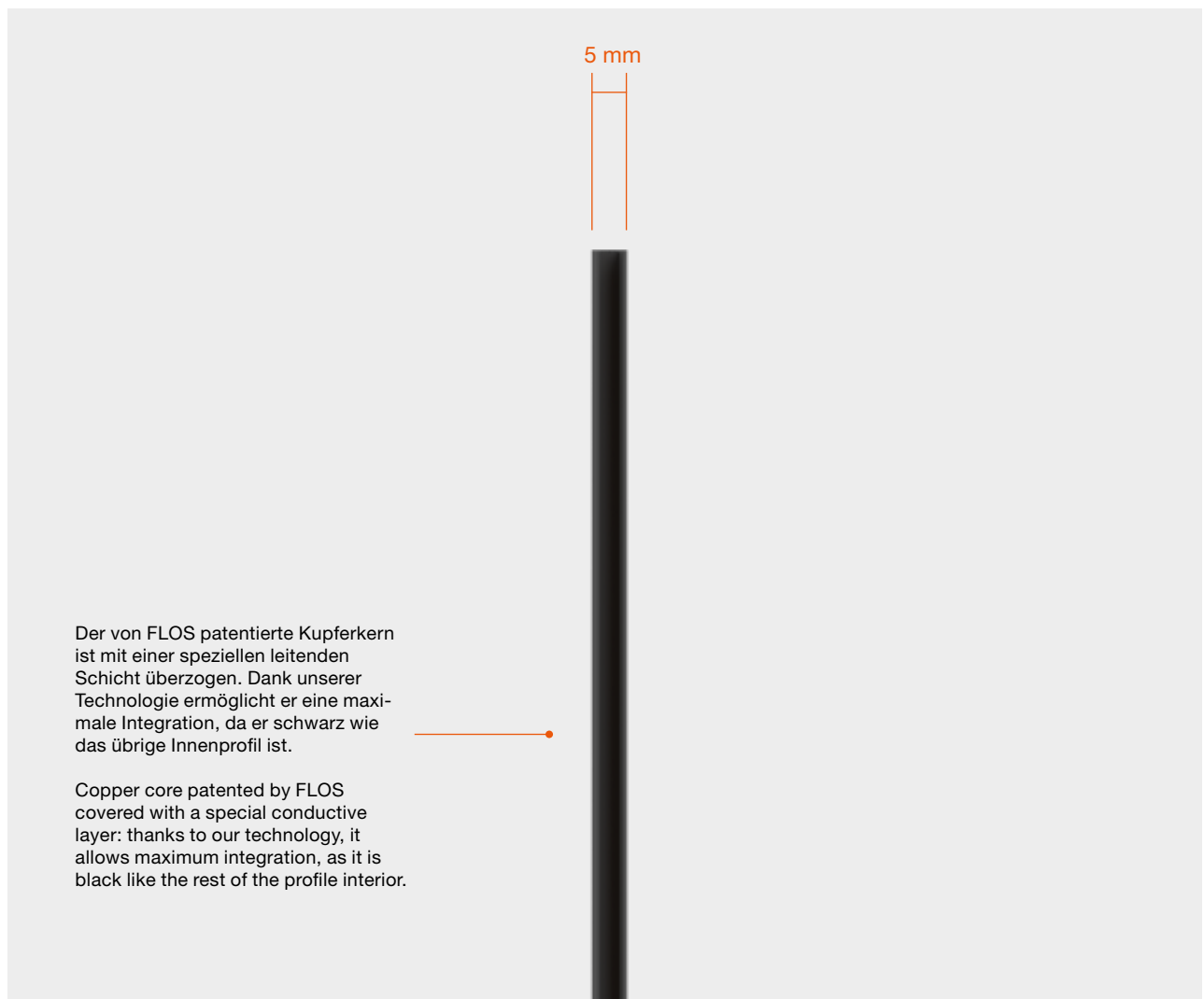
1 RECESSED

2 SURFACE



Die unglaubliche geringe Größe des Profils, welches das Programm auszeichnet, erhöht die Flexibilität des Lichts und seine Beziehung zur Architektur. Die Leuchtenkörper werden mit einer Magnethalterung im Inneren des Profils installiert, um eine unübertroffene Benutzerfreundlichkeit zu gewährleisten.

The incredibly small profile size that characterizes the program enhances the light's flexibility and its relationship with the architecture. The lighting bodies are installed by means of a magnetic support inside the profile, providing an unparalleled ease of use.








Magnetische Fixierung der Leuchten, die ein heißes Handling ermöglicht. Die Beleuchtungskörper können im eingeschalteten Zustand bewegt werden, wodurch jederzeit eine große Flexibilität und Anpassungsfähigkeit der Konfiguration erreicht wird.

Magnetic fixing of the luminaries, which allows hot handling. The lighting bodies can be moved when they are still on, achieving enormous flexibility and adaptability in the configuration at any time.









NANO SPOT

Mit einem Durchmesser von nur 12 mm garantiert dieser unglaubliche Projektor hohe Intensitätswerte und ermöglicht es Ihnen, die komplexeste Fokussierung auf einfache Weise zu lösen, während Sie selbst aus kurzen Entfernungen unsichtbar bleiben.

With a diameter of only 12 mm, this incredible projector guarantees high intensity values and allows you to easily resolve the most complex focal points while remaining invisible even from short distances.

SPOT MODULES

Vollständige Auswahl an Mikroprojektoren in verschiedenen Leistungen und Größen. Alle sind mit professionellen, in Acryl stabilisierten Mikrolinsen ausgestattet, um die Lichteffekte optimal steuern zu können.


Complete range of micro-projectors available in various powers and sizes. They all include professional acrylic stabilized micro-lenses for a maximum control of lighting effects.



LIGHT SHADOW SPOT

Dieser ultrakompakte Projektor verwendet dieselbe optische Lichtschattengruppe. Eine unsichtbare Platte, cut-off integriert für visuellen Komfort und formale Eleganz wie kein anderer.

This ultra-compact projector uses the same optical unit as Light Shadow. Invisible source, integrated cut-off for unparalleled visual comfort and formal elegance.



FIND ME

Innenstrahler mit LED-Lichtquelle. Erhältlich in zwei Versionen, bestehend aus einem zylindrischen Körper, der in seiner oberen Position als Downlight und in seiner unteren Position als verstellbarer Strahler fungiert.


Interior lighting projector with LED light source, consisting of a cylindrical body that acts as a downlight when set in its upper position and becomes an adjustable projector when set in its lower position.



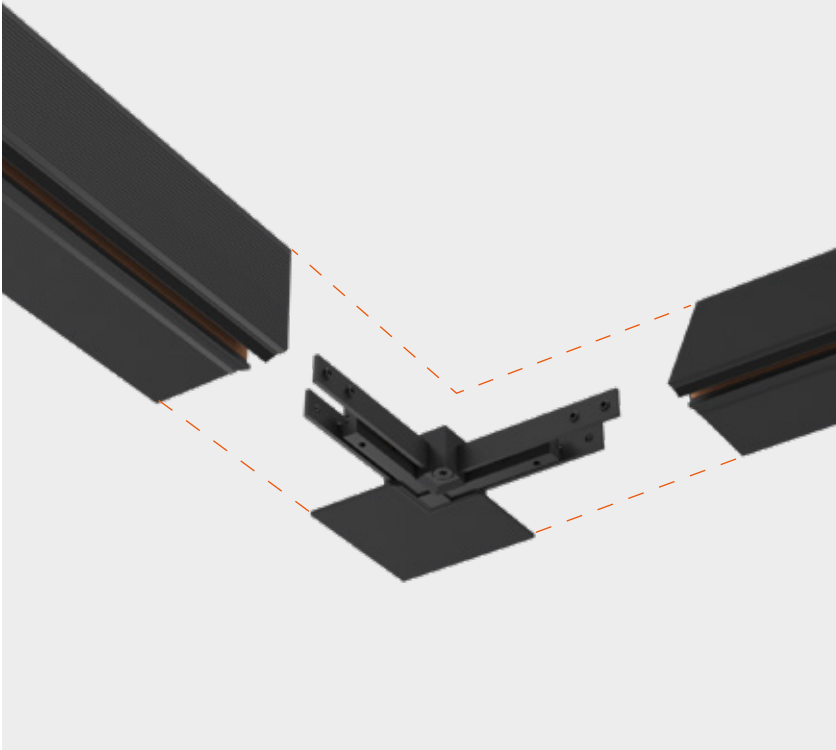
LIGHT STRIPE DIFFUSED / WALL-WASHER

Lineares Mikroprofil mit integrierter Miniaturwandfluteroptik. Das spezielle patentierte Objektiv strahlt eine extrem gleichmäßige und einhüllende vertikale Beleuchtung aus und ist ideal für die Erzeugung eines weichen und kontrastlosen hellen Hintergrunds in einer Belichtungsnische.

Linear micro-profile with an integrated miniature wall-washer optic. The special patented lens emits an extremely uniform and enveloping vertical lighting. It is ideal for creating a soft, non-contrasting light background within an exhibition niche.



CONNECTIONS (RECESSED)



Das zurückgesetzte Profil garantiert ein einwandfreies Endergebnis dank der speziellen seitlichen Endkappen, mit denen die Installation mit hochwertigen Details abgeschlossen werden kann.

The recessed profile guarantees a flawless final result thanks to the special blocking sides that allow the installation to be finished with high-quality details.


CONNECTIONS (SURFACE)



Das auf der Oberfläche installierte Profil ist so klein, dass es nicht mehr zu sehen ist. Es ist eine sehr dünne Linie, die den Raum durchquert und charakterisiert, ihn mit raffinierten Lichteffekten an den Wänden, Decken, Flure und Vitrinen durchdringt.

Installed on the surface, the profile is so small that it disappears from the eye, becoming a very thin line that crosses the rooms and characterizes them with sophisticated lighting effects that invade walls, ceilings, corridors and showcases.






Sergio Rossi Showroom,
Milan



Sergio Rossi Showroom,
Milan

Der Micro Running Magnet ist die ultimative Lösung für die Ausstellungsbeleuchtung. Ein komplettes und professionelles Programm, das neben kleinen Abmessungen ein ausgewogenes und attraktives Licht bietet, um jedes Objekt in 360 ° optimal hervorzuheben.

The Micro Running Magnet is the ultimate solution for exhibition lighting. A complete and professional program that, in addition to its reduced dimensions, provides a balanced and attractive light to highlight each object in the best way and in 360°.



1 LED-Mikroprojektoren mit integrierten Cut-Off-Lösungen und speziellen Linsen für Kontraste und Lichtakzente.
LED micro-projectors with integrated cut-off solutions and dedicated lenses to create contrasts and light accents.

2 Voll lineares Mikroprofil mit opalem Diffusor für Details mit diffusem Licht.
Complete linear micro-profile with opal diffuser screen for diffused light details.

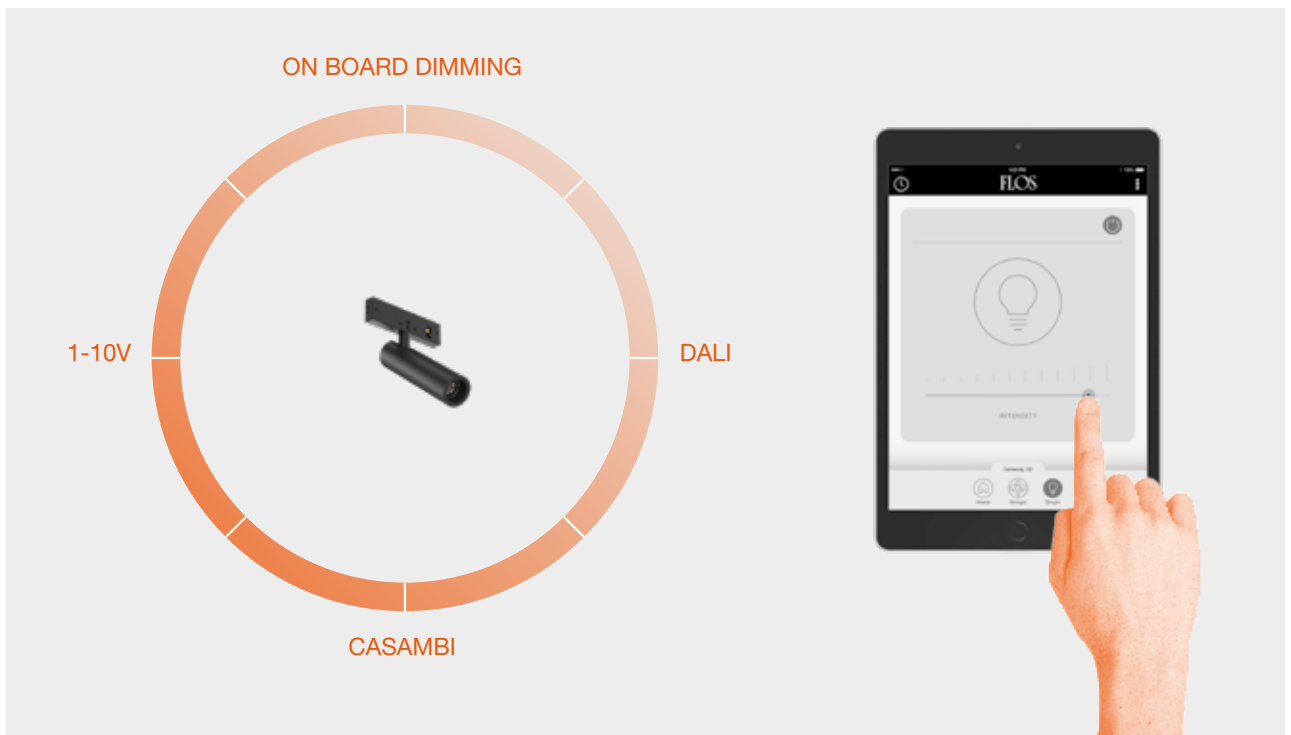
3 Lineares Wall-Washer-Mikroprofil mit patentierter Linse für kontrollierte asymmetrische Lichteffekte.
Linear wall-washer micro-profile with patented lens for controlled asymmetric light effects.





New Kvadrat Soft Cells
Showroom, London

	Verschiedene Kontrolloptionen, die jedes Bedürfnis decken können.	Different control options that can be adapted to any need.
DALI	Broadcast Steuerung jeder Leuchte.	Broadcast control of each luminaire.
1-10V	Broadcasting-Fernsteuerung (alle Leuchten in einer Gruppe gedimmt).	Broadcasting remote control (dimming of all the luminaires in a single group).
CASAMBI	Individuell und Broadcast-Steuerung mittels App für Tablet oder Smartphone (FLOS Control®).	Individual & Broadcast control through a tablet or smartphone application (FLOS Control®).



FLOS CONTROL® BY CASAMBI

Die App FLOS Control® ermöglicht die Schaltung der Anlagenleuchten und so die Steuerung von Szenerien und Programmierung.

Mit einer herkömmlichen Elektroinstallation und dem über Bluetooth angeschlossenen Gateway kann man stets genau die gewünschte Atmosphäre schaffen.

Für IOS und Android erhältlich

The FLOS Control® application allows you to control the system's luminaires controlling scenes and programming.

With a traditional electrical installation and the Gateway connected by Bluetooth, you obtain total control of the ambience.

Available for iOS and Android

FLOS
CONTROL BY CASAMBI



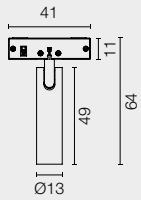


LIGHT MODULES

NANO SPOT



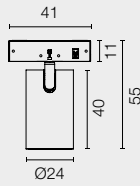
POWER LED
2W



MICRO SPOT



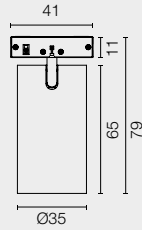
POWER LED
3W



SPOT



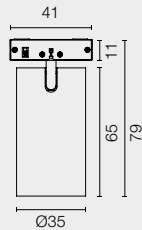
POWER LED
6W



LIGHT SHADOW
SPOT



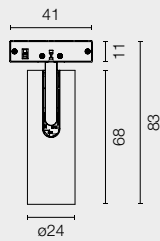
POWER LED
3W



FIND ME 0



POWER LED
3,5W



FIND ME 1

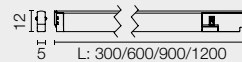


POWER LED
5,5W

LIGHT STRIPE
DIFFUSED



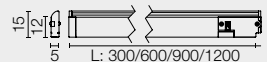
TOP LED
15W/m



LIGHT STRIPE
WALL-WASHER



TOP LED
15W/m



Spot



Medium



Flood



Wall-Washer



Diffused

RECESSED



■ 14 Schwarz
14 Black

SURFACE



□ 40 Weiss
40 White ■ 14 Schwarz
14 Black

THE RUNNING

MAGNET

THE RUNNING

MAGNET

THE RUNNING

MAGNET



THE RUNNING

MAGNET

Strukturprogramm als Einbau-, Anbau- oder Pendelvariante. Eine breite Palette an Beleuchtungskörpern kann mithilfe der magnetischen Befestigung darin untergebracht werden. Einstellung und Steuerung mit Universalprotokollen und mit FLOS Control®-Anwendung.

Program of structures in recessed, surface and suspended versions. A wide range of light fixtures is housed inside it using magnetic fastening. Regulation and control with universal protocols and using the FLOS Control® application.

THE RUNNING MAGNET









Das Sortiment besteht aus speziellen, mit 24 V eingespeisten Magnetprofilen, in denen die LED-Beleuchtungsmodule platziert sind. Die Profile eignen sich zur Deckenmontage, hängend oder eingebaut in Wände oder Gipskartondecken. Ergänzt wird der Running Magnet durch Ambiente- und Akzentlichtmodule mit unterschiedlichen Optiken, sowie einer Auswahl abgenommener dekorativer Beleuchtungskörper und adaptiert aus der FLOS Home Collection.

The range consists of special 24V-powered magnetic profiles on which the LED lighting modules are placed. The profiles are suitable for surface, suspended or recessed installations in walls or plasterboard ceilings. The Running Magnet is completed by ambient and accent lighting modules with different optics, plus a selection of decorative lighting accessories originating and adapted from the FLOS Home Collection.



- 1 RECESSED
- 2 SURFACE
- 3 SUSPENSION DOWN
- 4 SUSPENSION UP&DOWN

4

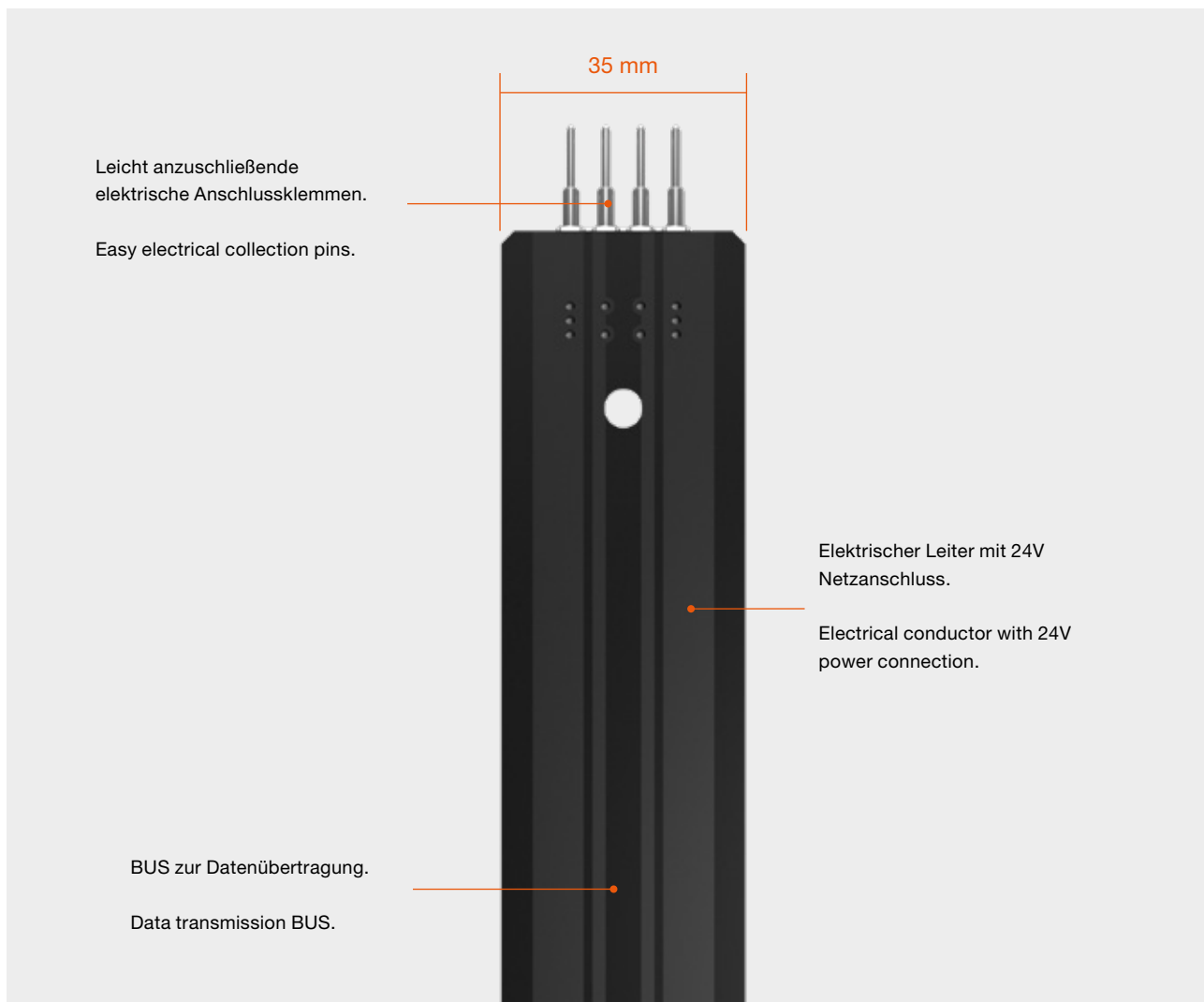






Die Lösung für eine totale Fusion mit der Architektur in dem die Strahler so integriert sind, dass sie vollkommen unter der Oberfläche verschwinden. Seine magnetische Befestigung bietet eine vollkommen einfache Lichtplanung des Raums. Kompatibel mit allen bekannten Steuerungssystemen und FLOS Control®.


The solution for a total fusion with architecture, achieved thanks to the total integration of luminaries that can disappear inside surfaces. Its magnetic installation offers super easy way to design the light in space. Compatible with all main control systems and FLOS Control®.





Boutek Offices, Italy







Magnetische Anbringung der Leuchten, die sich im Warmzustand handhaben und sich im weiterhin eingeschalteten Zustand versetzen lassen. Dies sorgt für stets enorme Flexibilität und Anpassungsfähigkeit in der Leuchtenanordnung.

Magnetic fixing of the luminaires, which allows hot handling. They can be moved while they are still on, achieving enormous flexibility and adaptability in the configuration at any time.






Cassina + Siematic
Showroom, Japan

SPOT MODULE

Spotmodul mit rückwärtiger Linse für optimalen Sehkomfort.

Spot module with far back positioned lens for optimal visual comfort.

1 Abschirmender Außenzylinder.
Exterior shield cylinder



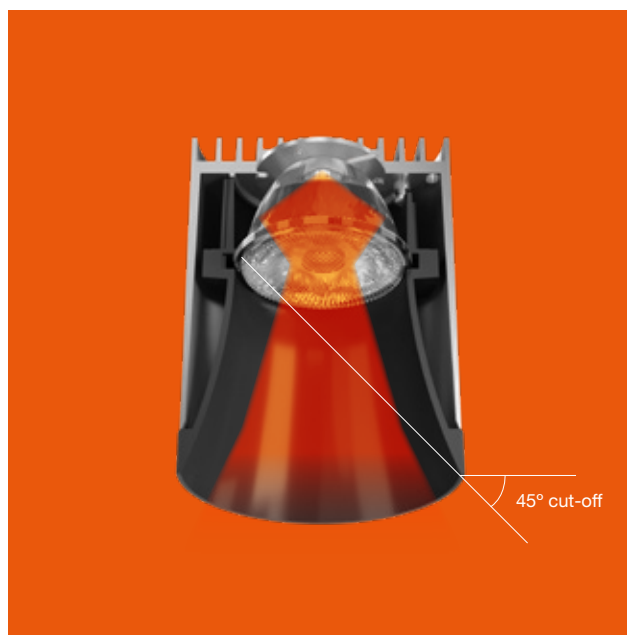
1

LIGHT SHADOW SPOT 30 / 45

Dank der exklusiven patentierten optischen Lösung regelt Light Shadow Spot extreme Schnittwinkel, ohne dabei an hoher Effizienz und unglaublicher Produktvielfalt einzubüßen.

Thanks to the unique patented optical solution, Light Shadow Spot controls extreme cut-off angles without altering the high efficiency and incredible versatility of the product.

2 Von FLOS speziell für dieses Produkt entwickelte Doppelfokuslinse. Es garantiert maximale optische Kontrolle und außergewöhnliche Homogenität des Lichtstrahls.
Dual-focus lens developed by FLOS specifically for this product. It ensures maximum optical control and exceptional light beam homogeneity.





2

SPOT 120

Hochleistungsstrahler mit Minimaldesign.
Maximalen Sehkomfort.

Power projector with minimal design.
Maximum visual comfort.

3 Für stets maximalen Sehkomfort ist für alle Strahler
Schirmzubehör erhältlich.
Shielding accessories available in all projectors, to
always offer maximum visual comfort.



ANTHONY SPOT

Anthony Spot von Designer Antonio Citterio - schlichte,
elegante Form mit einem Hauch Avantgarde-Design, die
sich von traditionellen Konzepten abhebt.

Anthony Spot designed by Antonio Citterio: a form with
a touch of avant-garde design, simple yet elegant, which
is distanced from traditional looks.

4 Innovative Wärmeableiter-Konstruktion.
Novel heat dissipater design.

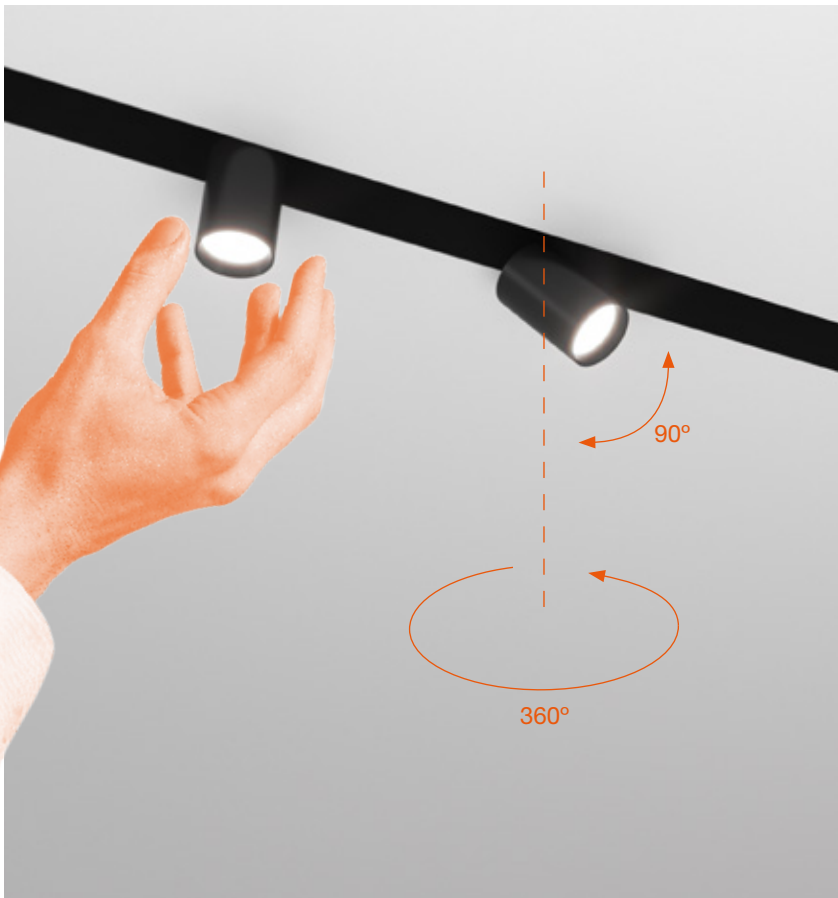






Parc 51, Belgium
Bottom

1410 Broadway,
New York
Top



SPOT MODULE

Für maximale Flexibilität und Integration konzipierter Strahler, der sich als Deckenlicht profilbündig einsetzen oder mit einer 360°-Ausrichtung und 90°-Schwenkwinkel extern anbringen lässt.

Projector created for maximum flexibility and integration, as it can be fitted flat to the profile. Zenithally light or its extraction and orientation to 360 degrees and tilting to 90 degrees.



FIND ME SUSPENSION

Extrem kompaktes und unverzichtbares Aufhängungsmodul, ideal für kontrastreiche Lichteffekte.

Extremely compact and subtle suspension module, ideal for high-contrast lighting effects.







Magnetische Lichtleisten in verschiedenen Längen erhältlich. Diese können aneinandergereiht werden, wodurch sich der GAP-Effekt (Unterbrechung des Lichts an den Stoßstellen) - sogar in Ecken - verhindern lässt. Der speziell entwickelte Opaldiffusor sorgt für eine effiziente, homogene architektonische Integration.

Magnetic light bar available in different lengths, which offers the possibility of joining and eliminating the gap effect, even in corners. The specially developed opal diffuser guarantees both efficiency and homogeneity in architectural integration.



LIGHT STRIPE

303 mm




603 mm



903 mm



1203 mm







	Verschiedene Kontrolloptionen, die jedes Bedürfnis decken können.	Different control options that can be adapted to any need.
ON BOARD DIMMING	Jede Leuchte hat ihren eigenen integrierten Dimmer für direkte und individuelle Steuerung.	Each luminaire has its own integrated dimmer for direct and individual control.
DALI	Individuelle Steuerung jeder Leuchte.	Individual control of each luminaire.
1-10V	Broadcasting-Fernsteuerung (alle Leuchten in einer Gruppe gedimmt).	Broadcasting remote control (dimming of all the luminaires in a single group).
CASAMBI	Mit individueller Steuerung für jede Leuchte mit App auf Tablette oder Smartphone (FLOS Control®).	Individual control of each luminaire directly through a tablet or smart-phone application (FLOS Control®).



FLOS CONTROL®
BY CASAMBI

Die App FLOS Control® ermöglicht die Schaltung der Anlagenleuchten einzeln oder in Gruppen und so die Steuerung von Szenarien und Programmierung.

Mit einer herkömmlichen Elektroinstallation und dem über Bluetooth angeschlossenen Gateway kann man stets genau die gewünschte Atmosphäre schaffen.

Für IOS und Android erhältlich

The FLOS Control® application allows you to control the system's luminaires individually or as a group, controlling scenes and programming.

With a traditional electrical installation and the Gateway connected by Bluetooth, you obtain total control of the ambience.

Available for iOS and Android

LIGHT MODULES

LIGHT STRIPE



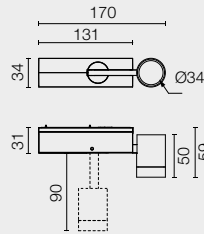
TOP LED
25W/m



SPOT MODULE



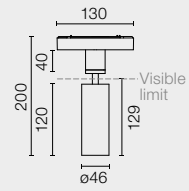
POWER LED
8W



SPOT 120



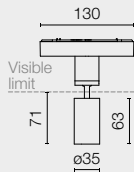
POWER LED
12,5W/14W DALI



LIGHT SHADOW SPOT 30



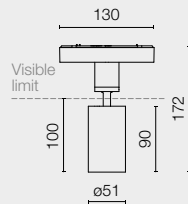
POWER LED
4W



LIGHT SHADOW SPOT 45



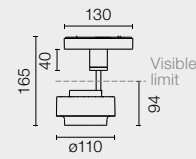
LED ARRAY
10W



ANTHONY SPOT TRACK




POWER LED
14W




LIGHT MODULES

WORKMATES SMALL



TOP LED
Up to 10,5W

WORKMATES LARGE



TOP LED
Up to 13,5W

MULTI SPOT 4



POWER LED
10W

LIGHT SHADOW



POWER LED
10,8W

LIGHT SHADOW WALL-WASHER



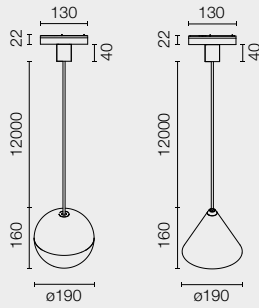
POWER LED
10,8W

LIGHT MODULES

STRING LIGHT



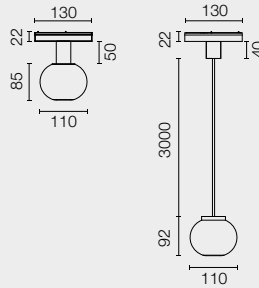
POWER LED
14W



MINI GLO-BALL



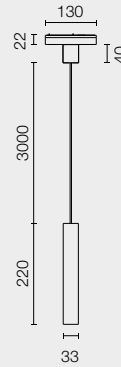
POWER LED
3,5/7W



FIND ME
SUSPENSION



POWER LED
8W



Spot



Medium



Flood



Wide Flood



Oval



Wall-Washer



Diffused

PROFILES

RECESSED



■ 14 Schwarz
14 Black

SURFACE



□ 40 Weiss
40 White

SUSPENSION
UP&DOWN / DOWN

■ 14 Schwarz
14 Black

MULTIFUNCTION
SMART DEVICE

FLOS CONTROL®
by Casambi

FLOS
CONTROL BY CASAMBI



THE TRACKING

MAGNET

WAGNIEL

MAGNET

WAGNIEL


MAGNET

WAGNIEL

Kompaktes Profil, mit der magnetischen Befestigung von Beleuchtungskörpern kompatibel. Das Programm hat Einbau, Anbau- sowie Pendelausführungen. Einstellung und Steuerung mit Universalprotokollen und mit FLOS Control®-Anwendung.

Compact profile, compatible with magnetic fastening light fixtures. The program has recessed, surface and suspended versions. Regulation and control with universal protocols and using the FLOS Control® application.

THE TRACKING MAGNET








Das System besteht aus 48-V-Magnetprofilen, in denen die LED-Beleuchtungsmodule platziert sind. Die Profile eignen sich zur Aufputzmontage, hängend oder eingebettet in Gipskartonwände oder -decken. Der Tracking Magnet wird ergänzt durch Ambiente- und Akzentbeleuchtungsmodule mit unterschiedlichen Optiken sowie ein spezielles Modul für die Spot-Wandbeleuchtung.

The system consists of magnetic profiles powered at 48V where the LED lighting modules are placed. The profiles are suitable for surface, suspended or recessed installations in walls or plasterboard ceilings. The Tracking Magnet is completed by ambient and accent lighting modules with different optics, as well as by a special module for spot lighting on walls.



- 1 RECESSED
- 2 SURFACE
- 3 SUSPENSION DOWN
- 4 SUSPENSION UP&DOWN












Eine minimale Linie, nur 15 mm breit, die durch die extreme Verkleinerung der Elektronik und des Optikkörpers erreicht wird. The Tracking Magnet bietet eine komplette Kollektion von Lichtinstrumenten für jeden Bedarf, kompatibel mit allen bekannten Steuerungssystemen und FLOS Control®. Die magnetische Befestigung bietet eine absolut freie Konfiguration innerhalb des Raums.

A minimal line only 15 mm wide, achieved through the extreme miniaturization of the electronics and the optical bodies. The Tracking Magnet offers a complete collection of lighting tools for any need, compatible with all main control systems and FLOS Control®. Its magnetic installation gives total freedom to be configured in space.











Magnetische Anbringung der Leuchten, die sich im Warmzustand handhaben und sich im weiterhin eingeschalteten Zustand versetzen lassen. Dies sorgt für stets enorme Flexibilität und Anpassungsfähigkeit in der Leuchtenanordnung.

Magnetic fixing of the luminaires, which allows hot handling. They can be moved while the track is connected, achieving enormous flexibility and adaptability in the configuration at any time.






Bulb Millenium Offices,
Czech Republic

Magnetische Lichtleisten in verschiedenen Längen erhältlich. Diese können aneinandergereiht werden, wodurch sich der GAP-Effekt (Unterbrechung des Lichts an den Stoßstellen) - sogar in Ecken - verhindern lässt. Der speziell entwickelte Opaldiffusor sorgt für eine effiziente, homogene architektonische Integration.

Magnetic light bar available in different lengths, which offers the possibility of joining and eliminating the gap effect, even in corners. The specially developed opal diffuser guarantees both efficiency and homogeneity in architectural integration.



303 mm



603 mm



903 mm



1203 mm



1503 mm





Carbonado Energy, South
Africa


LIGHT SHADOW SPOT 30 / 45

Dank der exklusiven patentierten optischen Lösung regelt Light Shadow Spot extreme Schnittwinkel, ohne dabei an hoher Effizienz und unglaublicher Produktvielfalt einzubüßen.

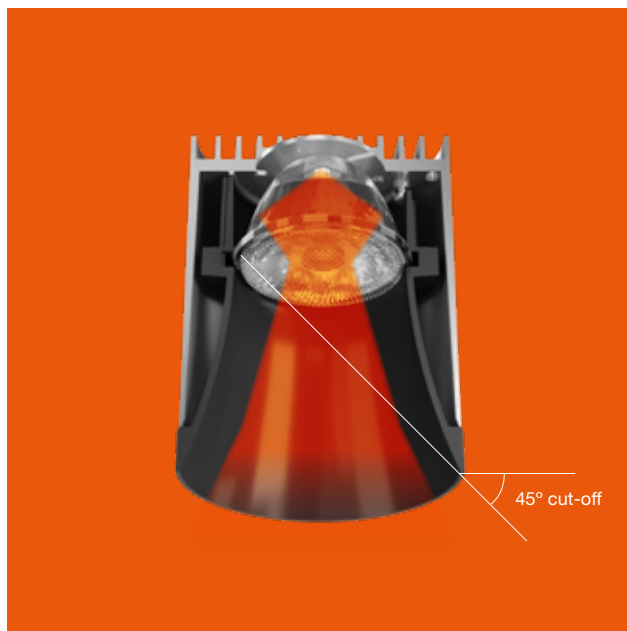
Thanks to the unique patented optical solution, Light Shadow Spot controls extreme cut-off angles without altering the high efficiency and incredible versatility of the product.

1 Von FLOS speziell für dieses Produkt entwickelte Doppelfokuslinse. Es garantiert maximale optische Kontrolle und außergewöhnliche Homogenität des Lichtstrahls.
Dual-focus lens developed by FLOS specifically for this product. It ensures maximum optical control and exceptional light beam homogeneity.

LIGHT SHADOW SPOT 30



SPOT 150



1



2

SPOT TRACKING 50 / 90 / 120 / 150

Strahler-Produktserie mit jeweils unterschiedlicher Leistung und Optik für jeden Bedarf.

Family of spots with different powers and optics for any need.

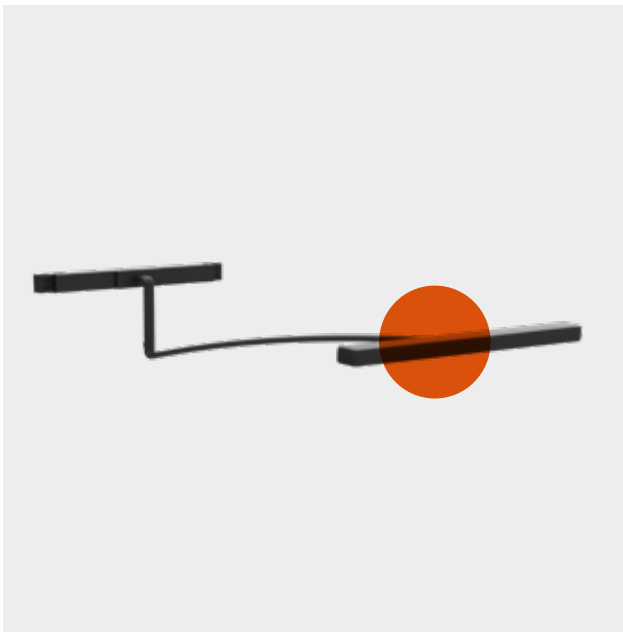
2 Spot-Ausführungen 120 und 150 mit Spiegeloptik für offenere, leistungsfähigere Lichtstrahlen erhältlich.
Spot versions 120 and 150 with reflector optics available, to offer wider and more powerful light beams.

WALLEE

Von Designer Niels Bendtsen speziell für die Bild- und Wandbeleuchtung konzipierte Leuchte mit homogener, eleganter Verteilung von hochwertigem Licht.

Luminaire designed especially by Niels Bendtsen for lighting frames and walls, thanks to its homogenous and elegant distribution of high-quality light.

3 Für perfekte Lichtanpassung ist der Lichtkopf 50° drehbar.
Head adjustable to 50 degrees for the perfect light setting.




3

ANTHONY SPOT

Anthony Spot von Designer Antonio Citterio - schlichte, elegante Form mit einem Hauch Design, die sich von traditionellen Konzepten abhebt.

Anthony Spot designed by Antonio Citterio: a form with a touch of avant-garde design, simple yet elegant, which is distanced from the traditional looks.

4 Innovative Wärmeableiter-Konstruktion.
Novel heat dissipater design.




4

MULTI SPOT MINI

Der Multi Spot Mini ist ein LED-Beleuchtungsmodul mit 14 Spots und geringem Blendfaktor, das ein kompaktes Design mit starker Beleuchtungskapazität kombiniert. Dieses Modul bietet eine elegante und effiziente Lösung, wobei die Strahlkontrolle sicherstellt, dass die Helligkeit direkt nach außen fokussiert wird, um unnötige Reflexionen zu vermeiden.

The Multi Spot Mini is a 14-spot LED lighting module with low glare, combining a compact design with powerful lighting capability. This module provides an elegant and efficient solution, with beam control ensuring that brightness is focused directly outward, avoiding unnecessary reflections.











Sergio Rossi, London

	Verschiedene Kontrolloptionen, die jedes Bedürfnis decken können.	Different control options that can be adapted to any need.
ON BOARD DIMMING	Jede Leuchte hat ihren eigenen integrierten Dimmer für direkte und individuelle Steuerung.	Each luminaire has its own integrated dimmer for direct and individual control.
DALI	Individuelle Steuerung jeder Leuchte.	Individual control of each luminaire.
1-10V	Broadcasting-Fernsteuerung (alle Leuchten in einer Gruppe gedimmt).	Broadcasting remote control (dimming of all the luminaires in a single group).
CASAMBI	Mit individueller Steuerung für jede Leuchte mit App auf Tablette oder Smartphone (FLOS Control®).	Individual control of each luminaire directly through a tablet or smart-phone application (FLOS Control®).



FLOS CONTROL®
BY CASAMBI

Die App FLOS Control® ermöglicht die Schaltung der Anlagenleuchten einzeln oder in Gruppen und so die Steuerung von Szenarien und Programmierung.

Mit einer herkömmlichen Elektroinstallation und dem über Bluetooth angeschlossenen Gateway kann man stets genau die gewünschte Atmosphäre schaffen.

Für IOS und Android erhältlich

The FLOS Control® application allows you to control the system's luminaires individually or as a group, controlling scenes and programming.

With a traditional electrical installation and the Gateway connected by Bluetooth, you obtain total control of the ambience.

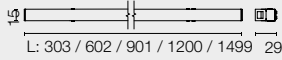
Available for iOS and Android

LIGHT MODULES

LIGHT STRIPE



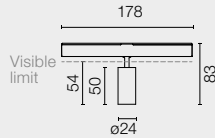
TOP LED
20W/M



SPOT 50



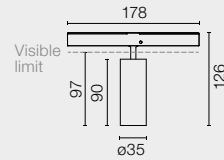
POWER LED
3,5W



SPOT 90



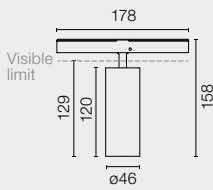
POWER LED
8,5W



SPOT 120



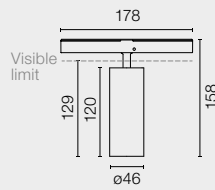
POWER LED
12W



SPOT 120



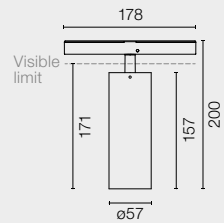
LED ARRAY
12,5W



SPOT 150



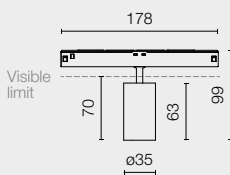
LED ARRAY
22,5W



LIGHT SHADOW SPOT 30



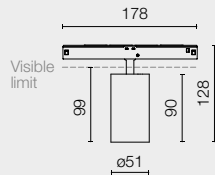
POWER LED
4,5W



LIGHT SHADOW SPOT 45



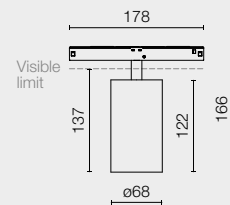
LED ARRAY
10W



LIGHT SHADOW SPOT 60



LED ARRAY
Up to 20W



Super Spot



Spot



Medium




Flood



Wide Flood

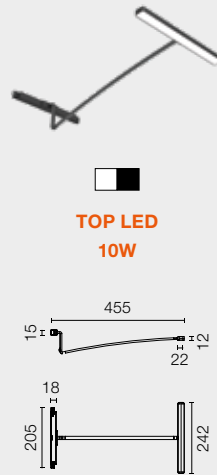
LIGHT MODULES

MULTI SPOT MINI




TOP LED
7,5W

WALLEE



TOP LED
10W

ANTHONY SPOT TRACK



LED ARRAY
16,5W

RECESSED



14 Schwarz
14 Black

SURFACE



40 Weiss
40 White

05 Hochglänzendem
05 Polished Aluminium

SUSPENSION
UP&DOWN / DOWN



14 Schwarz
14 Black

MULTIFUNCTION
SMART DEVICE



FLOS CONTROL®
by Casambi

EVO

POWER

THE TRACKING
THE TRACKING
THE TRACKING
THE TRACKING
THE TRACKING
THE TRACKING
THE TRACKING
THE TRACKING
THE TRACKING
THE TRACKING
THE TRACKING
THE TRACKING
THE TRACKING
THE TRACKING
THE TRACKING
THE TRACKING



POWER

POWER

3-Phasen-Stromschiene mit reduzierten Abmessungen in der Einbauversion. Mit einem kompakten und leistungsstarken Beleuchtungskörperprogramm kompatibel.

3-phase rail with reduced dimensions in its recessed version. Compatible with a compact and powerful light fixture program.

THE TRACKING POWER EVO





Issey Miyake Store,
Germany

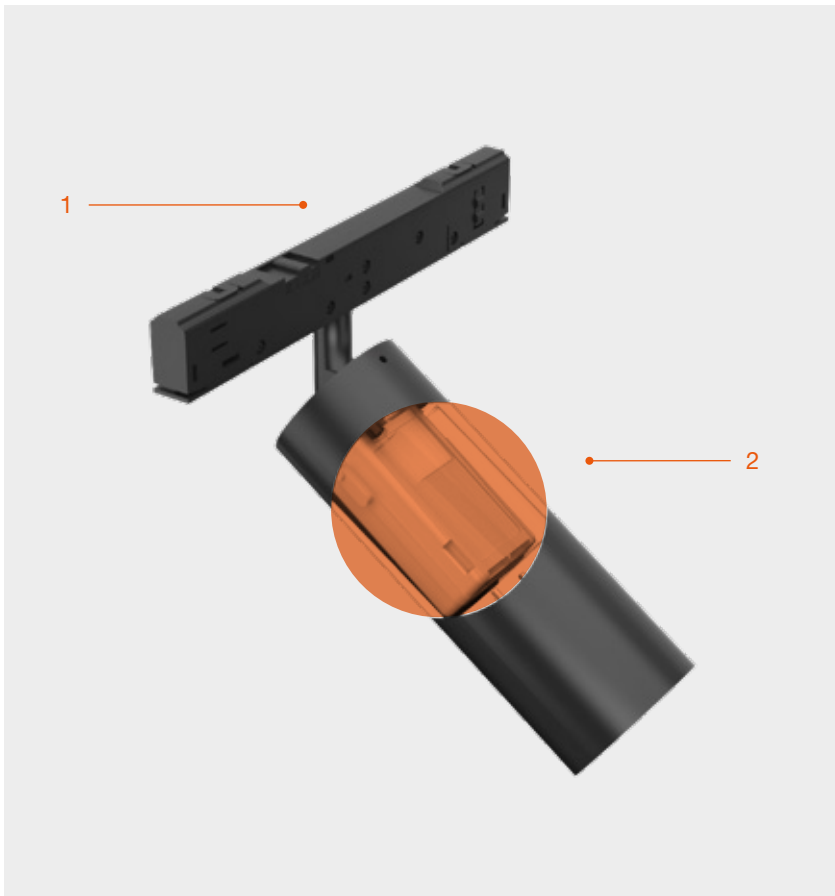


The Tracking Power ist mit Stromschienen ausgestattet, in die die Leuchten über ein exklusives Flos-Befestigungssystem eingebaut werden.

The Tracking Power is equipped with electric tracks on which the luminaries are installed through an exclusive Flos fixing system.







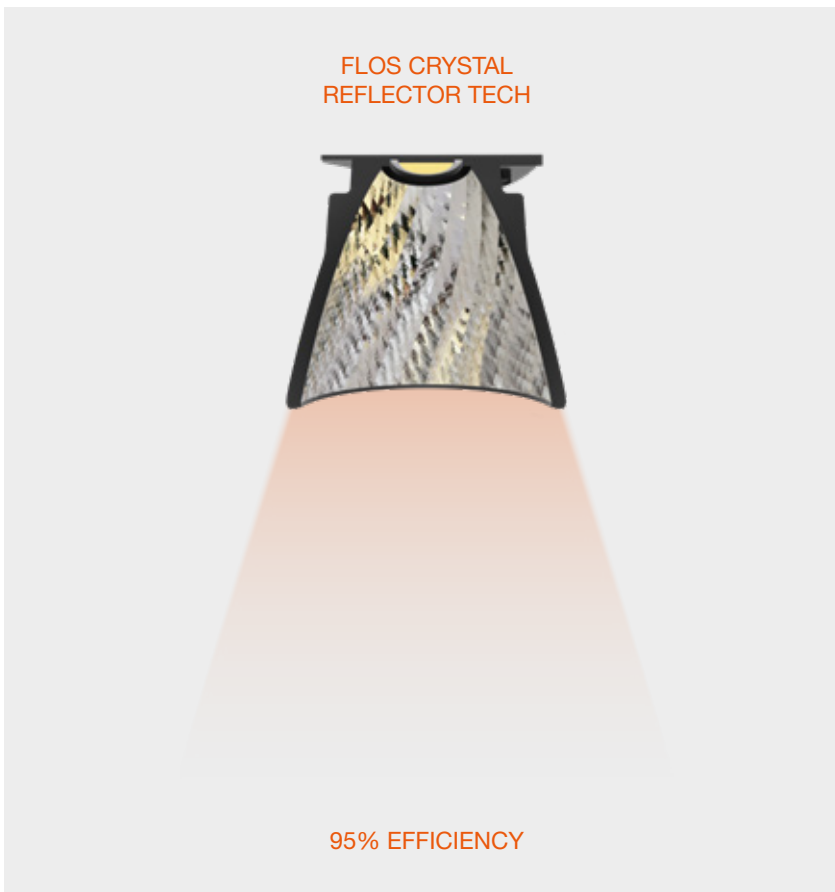
Die 3-Phasen-Stromschiene gemäss FLOS. Dank seines sehr kleinen Befestigungssystems kann sie in begrenzten Räumen verwendet werden und ermöglicht die volle Auswahl an professionellen, leistungsstarken Lichtinstrumenten.

The three-phase rail according to Flos. Thanks to its miniaturized anchorage system it is capable to host in a small space a complete range of high power lighting tools for professional applications.

UT SPOT MODULES

1 Revolutionäres Schienendesign, das vollständige Integration ermöglicht.
Revolutionary track design that allows a total integration.

2 Steuerelektronik vollständig in den Strahlerkopf integriert.
Control electronics totally integrated into the projector head.



FLOS CRYSTAL REFLECTOR TECH

Revolutionärer Strahler aus Borosilikatglas mit einer Lichtausbeute von bis zu 95%. Seine Facettierung sorgt für eine vollkommene Kontrolle des Lichtstrahls.

Revolutionary reflector in borosilicate glass that offers light efficiency of up to 95%. Thanks to its faceting, it guarantees total control of the light beam.







SPOT 150 / SPOT 175

Strahler mit Minimaldesign, die sich in jede Umgebung integrieren. Mit verschiedenen Winkel- und Leistungsoptionen.

Projectors with minimal design which can be integrated into all aesthetics and with different angle and power options.

1 Integriertes Potentiometer zur individuellen Helligkeitsregelung der einzelnen Leuchten.
On-board Dimming for individual intensity control for each luminaire.

2 Abschirmzubehör für alle Strahler.
Shielding accessories available for all projectors.




WALL WASHER

Neuer Wandfluter, der dank seines von FLOS entwickelten Reflektors nicht nur eine kompakte Bauweise sondern auch eine hervorragende Lichthomogenität bietet.

New wall-washer which, thanks to its reflector designed by FLOS, offers an extra compact size together with impeccable levels of light homogeneity.

3 Auflichtlampe für maximalen Sehkomfort und Lichthomogenität.
Back projection light source for maximum visual comfort and homogeneity.



WORKMATES SMALL / LARGE

Workmates ist mit LED-Lichtquellen *High Efficiency* und *Full Spectrum* ausgestattet. Mit der ersten Option wird eine hervorragende Leistung in Bezug auf Lm/W erreicht, während mit der Option *Full Spectrum* ein perfekter NLAS-Index (*Natural Light Average Secondment*) erzielt wird.

Workmates is fitted with *High Efficiency* and *Full Spectrum* LED light sources. With the former, you get excellent performance in terms of lm/W, while with the *Full Spectrum* option, you get the perfect NLAS (*Natural Light Average Secondment*) index.





Kvadrat Showroom,
Copenhagen



Exhibition Hall, Spain

RECESSED



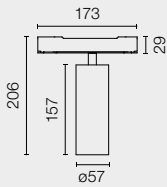
■ 14 Schwarz
■ 14 Black

LIGHT MODULES

UT PRO 150



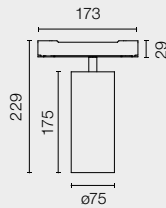
LED ARRAY
20W



UT PRO 175



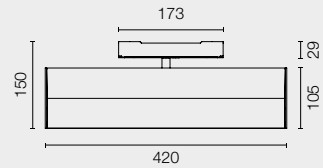
LED ARRAY
35,3W



UT PRO WALL-WASHER



TOP LED
25,5W



Super Spot



Spot



Medium



Flood



Wide Flood



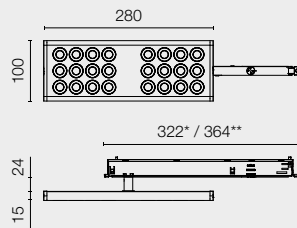
Oval

LIGHT MODULES

WORKMATES IN-TRACK
SMALL



POWER LED
Up to 15,5W

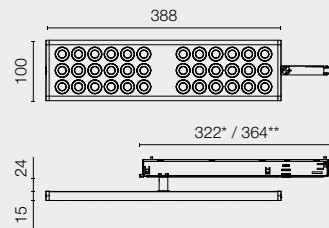


Non Dimming* / Dali**

WORKMATES IN-TRACK
LARGE



POWER LED
Up to 22W



Non Dimming* / Dali**



**THE
THE
THE
THE**

**FAST
FAST
FAST
FAST**

**TRACK
TRACK
TRACK
TRACK**

System zum Bewegen und Ausrichten von motorisierten Projektoren entlang einer Struktur. Hocheffiziente Versionen mit Superspot- bis Floodoptiken. Einfache Bedienung mit dem exklusiven FLOS Control®.


A system capable of moving and guide motorised projectors along a structure. High efficiency versions with optics from superspot to flood. Easy handling through the exclusive FLOS Control®.

THE FAST TRACK









Ein revolutionäres Produkt, das die Steuerung in den drei Achsen erlaubt: Rotation, Schwenkung, Translation.

Revolutionary product that allows movement management in the three axes: rotation, tilting and translation.



Einfache Lichtsteuerung mit der App FLOS Control® erhältlich für IOS und Android. Einfache Bluetooth-Verbindung.

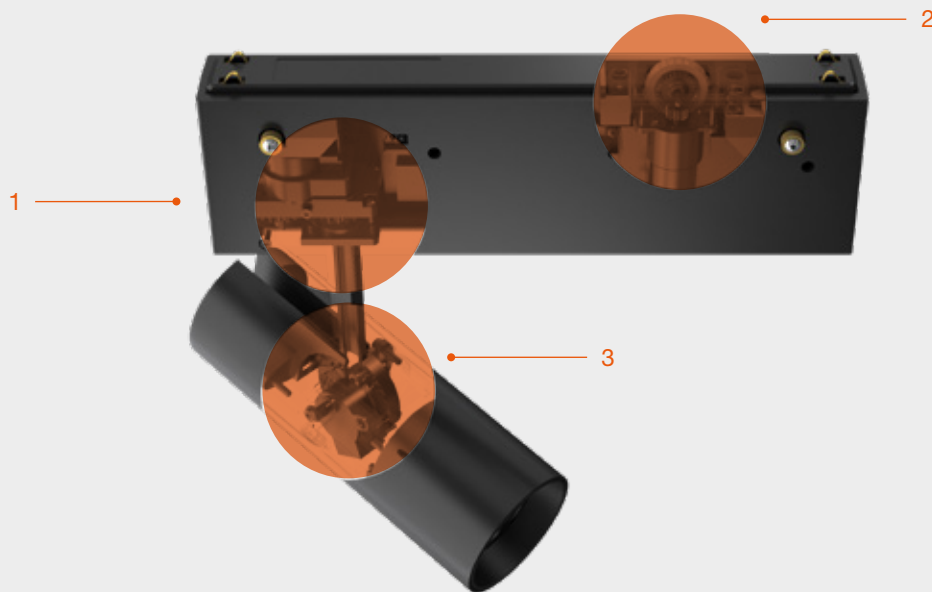
Easy light control from the FLOS Control® application available for IOS and Android. Friendly interface with bluetooth connection.





FLOS steigt auf eine noch nie vorher erreichte Ebene. Fortbewegung und Orientierung eines exklusiven Projektorsystems, das aus der Ferne mit FLOS Control® programmiert und gesteuert werden kann. Spitzentechnologie & einfache Bedienung.


Flos moves to an unprecedented level. Exclusive translation and orientation movement of a projector system capable of being programmed and controlled remotely with FLOS Control®. Extreme technology & simplicity of service.



1 Rotationsmotor. Optischer Sensor, der jederzeit die Spotposition im Profil erkennt.
Rotation motor. Optical sensor that detects the spot position in the profile at any time.

2 Translationsmotor. Gummilager mit Stoßdämpfer, der einen ständigen Kontakt mit dem Profil für eine hervorragende Translation gewährleistet.
Translation motor. Rubber bearing equipped with a shock absorber that ensures constant contact with the profile for an excellent translation.

3 Kippmotor. Positionsschalter.
Tilt motor. Limit switch sensor.





THE FAST TRACK 100

Eine ganze Auswahl von professionellen Strahlern: verschiedene Leistungen und Superspot bis Flood Optiken.

A complete range of professional spotlights: various power options, and optic from super spot to flood.

1 Mehrlinsoptik mit Winkeln von bis zu 4 Grad sind erhältlich. Beleuchtungsszenario erstellen.
Versions with high-efficiency multi-lens optics with up to 4-degree angles are available.



1

THE FAST TRACK 150

2 Honeycomb-Zubehör für eine perfekte Sichtkontrolle und Abschirmung.
Honeycomb accessory for a perfect visual control and shielding.

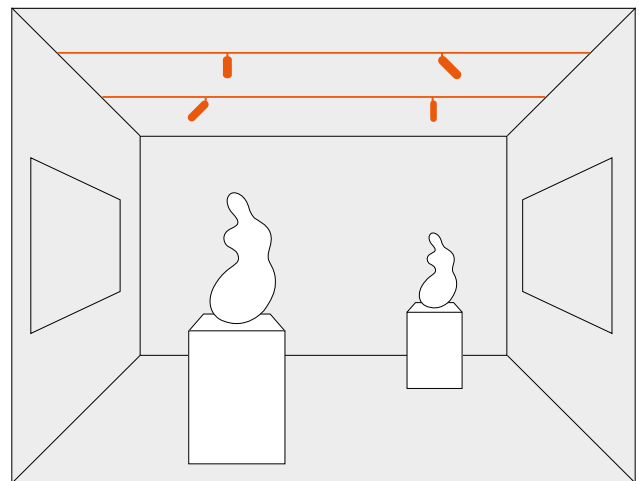
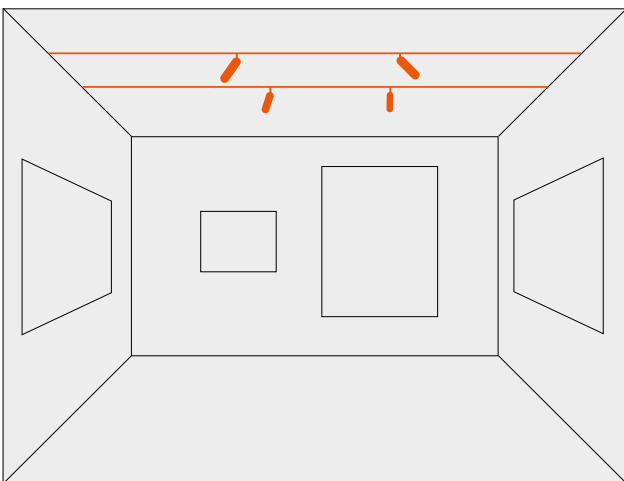


2



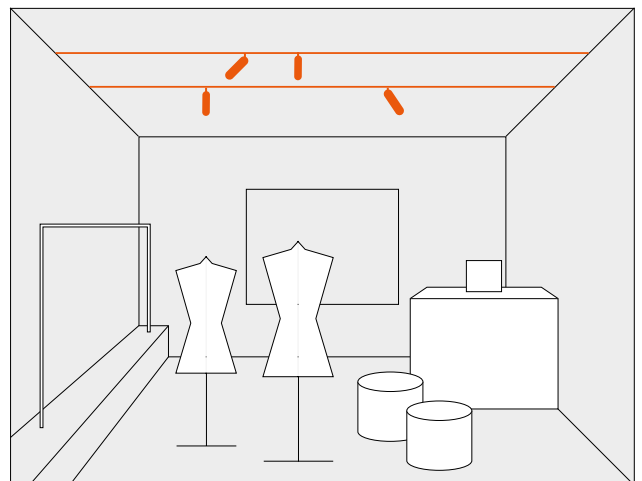
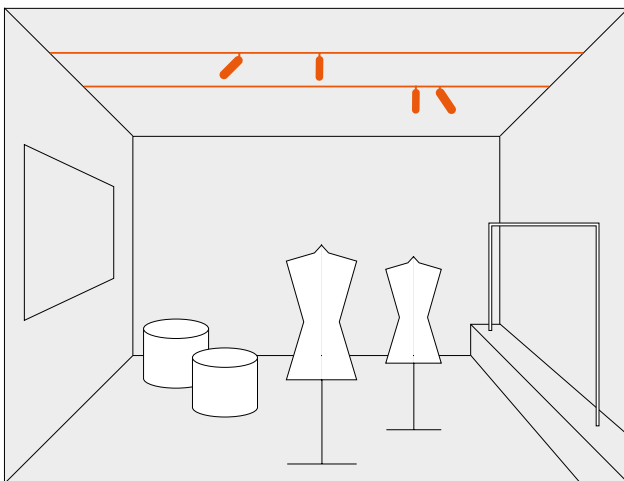

Dank der App können Sie jede Leuchte einrichten, ihre Ausrichtung speichern und ein individuelles Beleuchtungsszenario erstellen.

Thanks to the application you can set up each luminaire, save their orientation and generate a lighting scenario.



Die App bietet auch die Möglichkeit von Szenario und Verwaltung und geplante Aktivierung.

The application also offers the possibility of scenario management and scheduled activation.





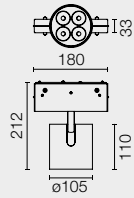
Arclinea Showroom, Italy

LIGHT MODULES

THE FAST TRACK
SPOT 100



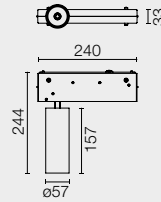
POWER LED
13W



THE FAST TRACK
SPOT 150



LED ARRAY
25,5W



Super Spot



Spot



Medium



Flood

RECESSED



■ 14 Schwarz
14 Black

SURFACE



□ 40 Weiss
40 White ■ 14 Schwarz
14 Black



■ 14 Schwarz
14 Black



□ BW Weiss
BW White

MULTIFUNCTION
SMART DEVICE






FLOS CONTROL®
by Casambi

**W
WORKMATES
M**

Das klassische Büroparadigma ist nicht mehr der *Status quo* für professionelle Räume. Neue hybride Arbeitsmodelle haben ihre Architekturen, Verwendungszwecke und Funktionalitäten neu definiert. Workmates ist das Leuchtensystem von Flos für die neuen Arbeitsbereiche: modern und multidisziplinär.

The traditional office paradigm is no longer the *statu quo* for professional spaces. New hybrid models of working have redefined their architectures, uses and functionalities. Workmates is Flos' luminaire ecosystem for new contemporary and multidisciplinary work spaces.


WORKMATES



Eine Kollektion von Produkten, die für jeden Beleuchtungsbedarf vielseitig einsetzbar sind. Ein Beleuchtungskonzept, welches das Wohlbefinden der Menschen in den Mittelpunkt seiner technischen Entwicklung stellt und eine sorgfältige Aufmerksamkeit für Ästhetik und Details hinzufügt, die von der differenzierten Identität des Flos Designs ausgeht. Workmates ist in 4 Varianten erhältlich (Deckenfläche, Aufhängung, Boden und Schiene), um den Installationsanforderungen in allen Räumen gerecht zu werden.

A collection of products designed to answer any lighting need with versatility. A lighting concept that places personal well-being at the very core of its technical development and adds careful attention to the aesthetics and details that emanate from the differential identity of the Flos design. Workmates comes in 4 installation options (ceiling surface, suspension, floor and track), in order to adapt to the installation requirements of any space.

- 1 CEILING
- 2 TRACK
- 3 SUSPENSION
- 4 FLOOR DOUBLE
- 5 FLOOR SINGLE







Der Arbeitsbereich steht nicht mehr im Widerspruch zur Schönheit des Designs. Details sind wichtig, und deshalb ist Workmates ein reines Flos. Mit einer magnetischen Präsenz ist es schlank, minimalistisch, subtil usw. Workmates wird in einer Reihe von ausgewählten Oberflächen angeboten: All White, White und Black. Darüber hinaus sind alle Modelle mit Ausnahme der Bodenvariante mit dem attraktiven Finish Anodized Silver versehen.

The workspace is no longer at odds with the beauty of optimal design. Details matter, and that is why Workmates is pure Flos. With its magnetic presence, it is slim, minimalist, subtle... Workmates comes in a range of select finishes: All White, White and Black. In addition, the attractive Anodized Silver finish is available in all models except the floor option.

















HUMAN CENTRIC LIGHTING

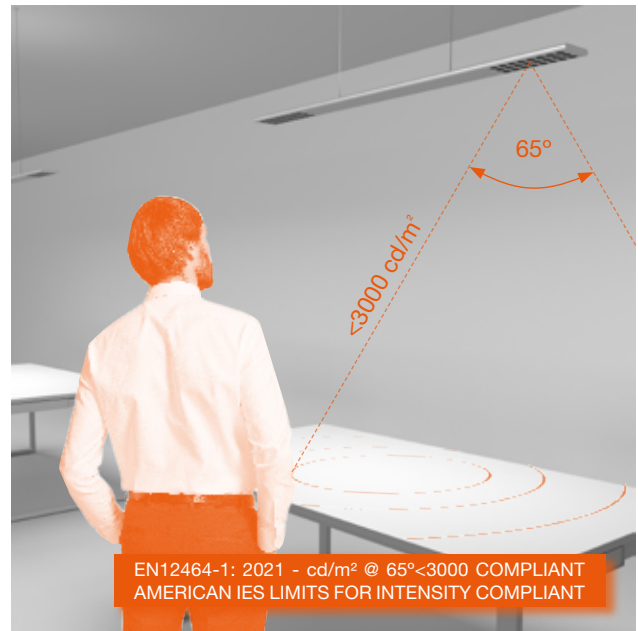
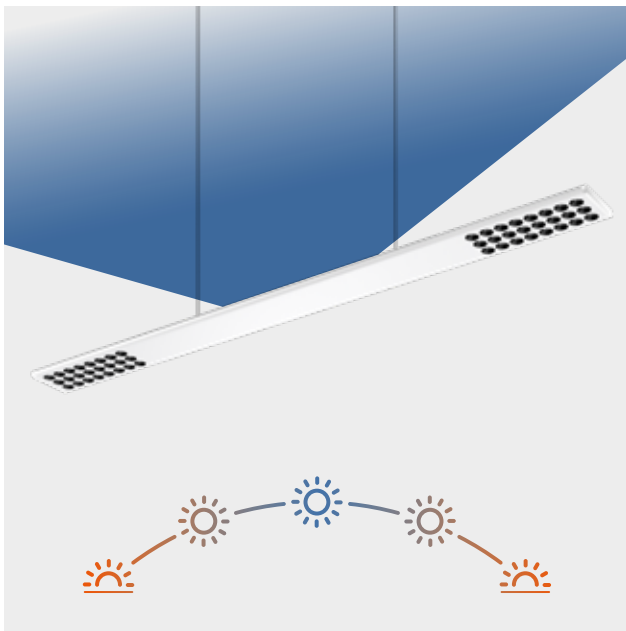
Die *Smart*-Modelle mit variabler indirekter CCT-Strahlung *Tunable White* ermöglichen eine intelligente Modulation der Farbtemperatur des Lichts, um sich der circadianen Rhythmik je nach Tageszeit anzupassen und Wohlbefinden und Gesundheit am Arbeitsplatz zu fördern.


Smart models with indirect *Tunable White* variable CCT emission enable the *Smart* modulation of the light's colour temperature to assist with circadian entrainment depending on time of day, promoting well-being and health at work.

VISUAL COMFORT · OFFICE REGULATIONS COMPLIANCE

Workmates erfüllt die höchsten Standards in Bezug auf visuellen Komfort für Büros. Dies gewährleistet eine komfortable Arbeitsumgebung für die Augen, reduziert Blendung und Augenbelastung und fördert so ein produktiveres und gesünderes Arbeitsumfeld.

Workmates meets the strictest standards in terms of visual comfort for offices. This ensures a comfortable working environment for the eyes, reducing glare and eyestrain, which promotes a more productive and healthy working environment.





SMART LIGHTING



Mit den Steuerungssystemen *Dali* und dem drahtlosen *Casambi* verfügt Workmates über integrierte oder externe Sensoren, um die gewünschten Lichtstimmungen für jede Situation zu aktivieren. Alles als Reaktion auf die Erkennung¹ von Anwesenheit¹, Abwesenheit oder gewünschten Helligkeitsschwellenwerten².

With its *Dali* and wireless *Casambi* control systems, Workmates has built-in or external sensors to activate the desired lighting scenarios for each situation. All of it triggered by presence¹ or absence¹ detection, or the desired brightness² thresholds.

DEDICATED LIGHT EMISSION

Jedes Workmates-Modell bietet die Formen der Lichtverteilung, die für die im Arbeitsbereich erforderlichen Anwendungen benötigt werden. Je nach Modell gibt es *Wide flood*, *ovale* oder *asymmetric* Verteilungen für *Down*-Emission und *Extra Wide flood* für *Up*-Emission.

Each Workmates model offers of the necessary light distribution forms for applications that are required in workspaces. Depending on the model, *wide flood*, *oval* or *asymmetric* distributions are available for *Down* emission, and *Extra Wide flood* for *Up* emission.









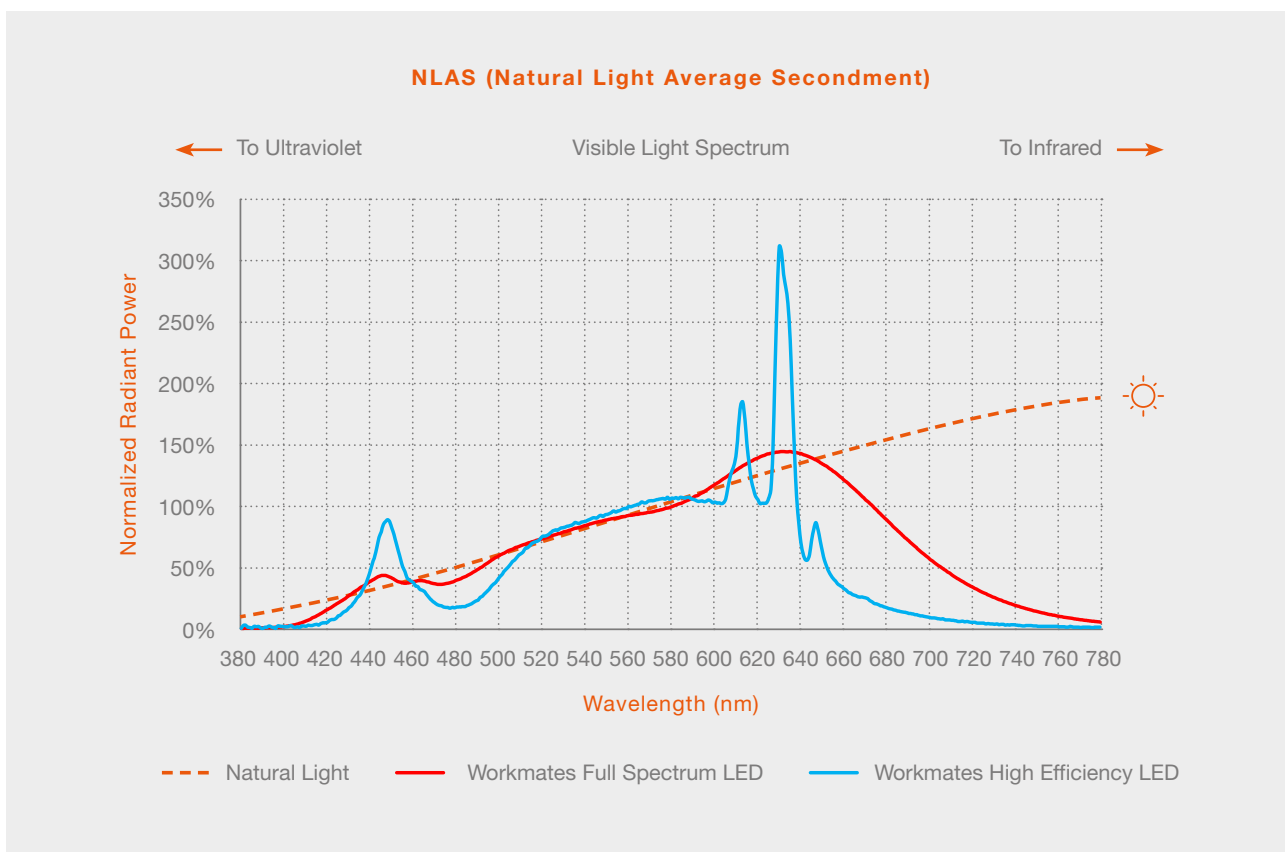


Alle Leuchten aus dem Ökosystem Workmates sind mit LED-Lichtquellen *High Efficiency* und *Full Spectrum* ausgestattet. Mit der ersten Option wird eine hervorragende Leistung in Bezug auf Lm/W erreicht, während mit der Option *Full Spectrum* ein perfekter NLAS-Index (*Natural Light Average Secondment*) erzielt wird.

Innerhalb des sichtbaren Spektrums der Lichtstrahlung beschreibt das natürliche Licht einen sehr präzisen Weg. Die für Workmates erhältliche LED-Option *Full Spectrum* spiegelt das getreue Verhalten von künstlichem Licht im Vergleich zu natürlichem Licht wider. Auf diese Weise trägt sie dazu bei, das Wohlbefinden zu verbessern und das natürliche Schema der circadianen Beleuchtung zu beachten.

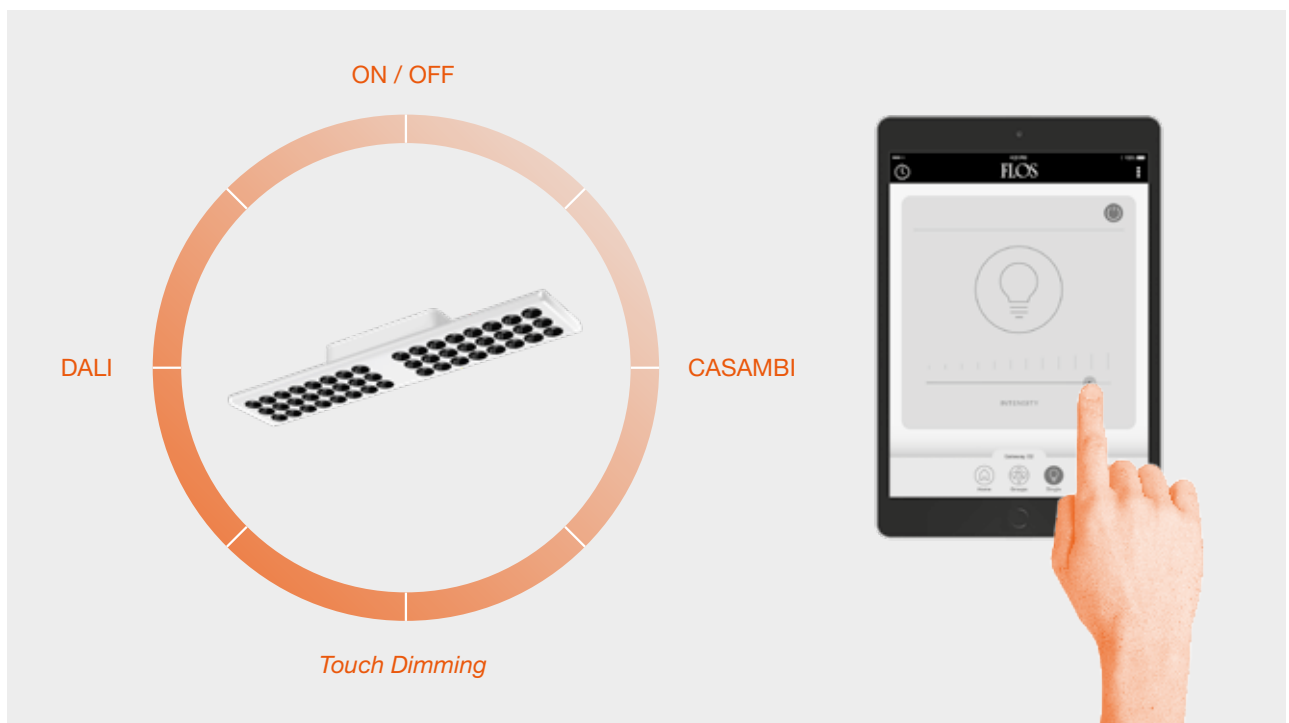
All the lights in the Workmates ecosystem are fitted with *High Efficiency* and *Full Spectrum* LED light sources. With the former, you get excellent performance in terms of lm/W, while with the *Full Spectrum* option, you get the perfect NLAS (Natural Light Average Secondment) index.

Natural light sets a very precise path within the visible light spectrum. The “*Full Spectrum*” LED option, available for Workmates, reflects the most accurate behaviour of artificial light compared with the performance of natural light. It therefore helps improve human well-being and respect the natural schemes of circadian lighting.





	Verschiedene Steuerungsoptionen für die WORKMATES-Regelung.	Different control options for dimming WORKMATES.
<i>Touch Dimming</i>	Die Bodenversionen verfügen über ein integriertes kapazitives Tastenfeld zur Steuerung der Leuchte.	The floor versions have an integrated capacitive keypad to control the luminaire.
DALI	Standardprotokoll zur Integration in jedes Steuerungssystem.	Standard protocol for integration with any control system.
CASAMBI	Fernsteuerung mit App auf Tablette oder Smartphone (FLOS Control®).	Control through a tablet or smartphone application (FLOS Control®).



FLOS CONTROL® BY CASAMBI

Die App FLOS Control® ermöglicht die Schaltung der Anlagenleuchten einzeln oder in Gruppen und so die Steuerung von Szenarien und Programmierung.

Mit einer herkömmlichen Elektroinstallation und dem über Bluetooth angeschlossenen Gateway kann man stets genau die gewünschte Atmosphäre schaffen.

Für IOS und Android erhältlich

The FLOS Control® application allows you to control the system's luminaires as a group, controlling scenes and programming.

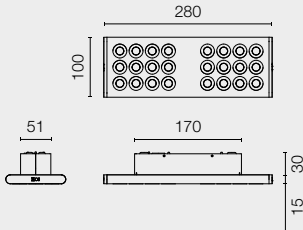
With a traditional electrical installation and the Gateway connected by Bluetooth, you obtain total control of the ambience.

Available for iOS and Android

WORKMATES SURFACE
SMALL



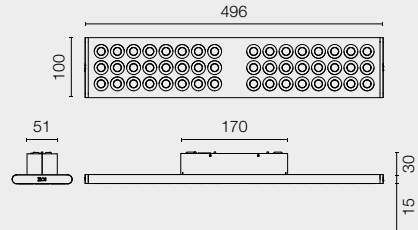
TOP LED
14W



WORKMATES SURFACE
LARGE



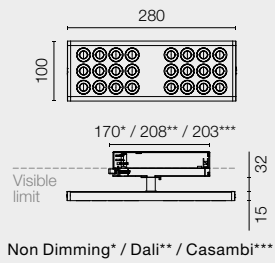
TOP LED
28W



WORKMATES TRACK
SMALL



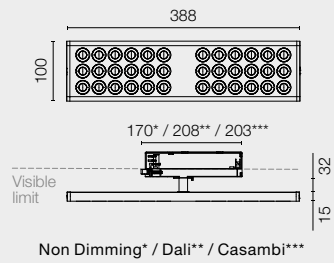
TOP LED
Up to 15,5W



WORKMATES TRACK
LARGE



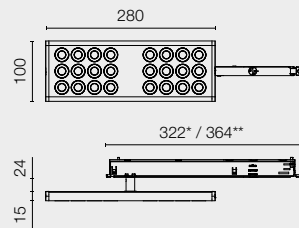
TOP LED
Up to 22W



WORKMATES IN-TRACK
SMALL



TOP LED
Up to 15,5W

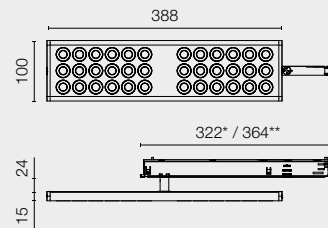


Non Dimming* / Dali**

WORKMATES IN-TRACK
LARGE



TOP LED
Up to 22W



Non Dimming* / Dali**

THE RUNNING MAGNET

WORKMATES SMALL




WORKMATES LARGE



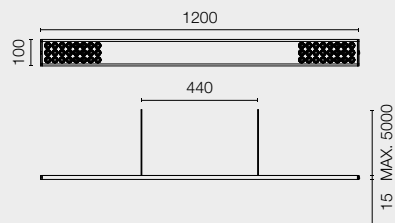
* Siehe The Running Magnet / Refer to The Running Magnet chapter

WORKMATES SUSPENSION



SUSPENSION DOWN
TOP LED
 Up to 28W

SUSPENSION UP&DOWN
TOP LED
 Up to 58,5W



Wide Flood



Oval



High Comfort




Up&Down

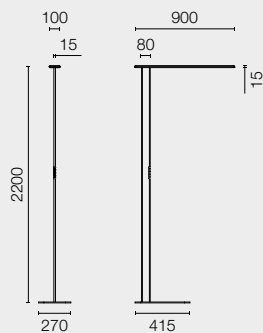


Asymmetrical

WORKMATES FLOOR
SINGLE



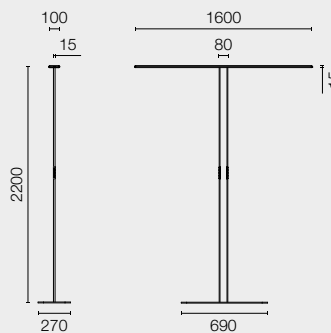
TOP LED
Up to 65,4W



WORKMATES FLOOR
DOUBLE



TOP LED
Up to 112W



LIGHT SHADOW

SHADOW

SHADOW

SHADOW

SHADOW

SHADOW

SHADOW

SHADOW

SHADOW

SHADOW


MINI

SHADOW

Miniaturisiertes Downlight, das außergewöhnlichen Sehkomfort bietet und gleichzeitig eine optimale Leistung und hohe Lichtqualität gewährleistet. Die präzise Lichtsteuerung garantiert ein blendfreies Erlebnis und passt sich perfekt an verschiedene Räume und spezifische Anforderungen an.

Miniaturised downlight designed to provide exceptional visual comfort while ensuring optimal performance and high light quality. Its ability to precisely control light guarantees a glare-free experience, perfectly adapting to various spaces and specific requirements.

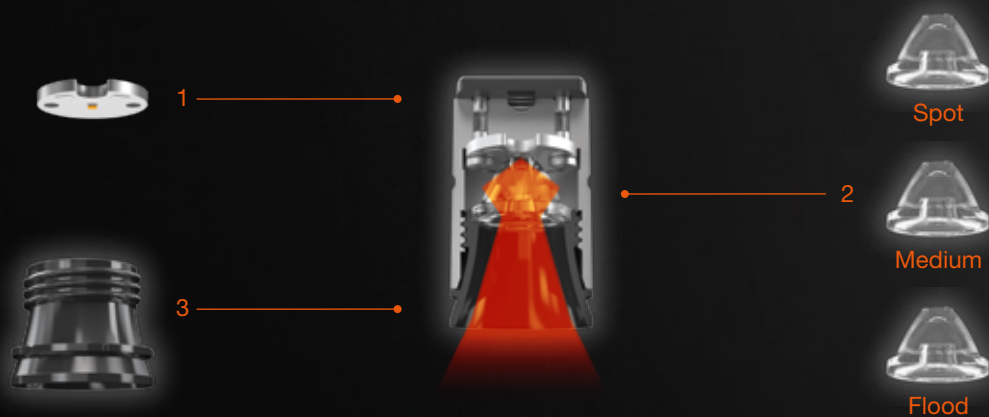
LIGHT SHADOW MINI



Das kompakte Design und das revolutionäre optische System bieten ein überragendes Seherlebnis, eliminieren unerwünschte Reflexionen und verbessern den Sehkomfort in jeder Umgebung.

The compact design and revolutionary optical system provide a superior visual experience, eliminating unwanted reflections and enhancing visual comfort in any environment.

SYSTÈME OPTIQUE
SYSTÈME OPTIQUE



1 hocheffizientes LED-Modul von FLOS mit fortschrittlicher Technologie für optimale Leistung, Farbgenauigkeit und Haltbarkeit.

1 High-efficiency LED module by FLOS, featuring advanced technology for optimal performance, color accuracy, and durability.

2 Von FLOS speziell entwickelte, fortschrittliche Optiken, die eine präzise Strahlsteuerung und gleichmäßige Verteilung ohne Energieverlust gewährleisten.

2 Custom-designed advanced lenses by FLOS, ensuring precise beam control and uniform distribution without energy loss.

3 patentierte optische Systeme mit innovativen Zapfen und umgekehrter Krümmung, die Blendeffekte reduzieren und den Sehkomfort erhöhen.

3 Patented optical system with innovative cones and inverted curvature, reducing glare and enhancing visual comfort.



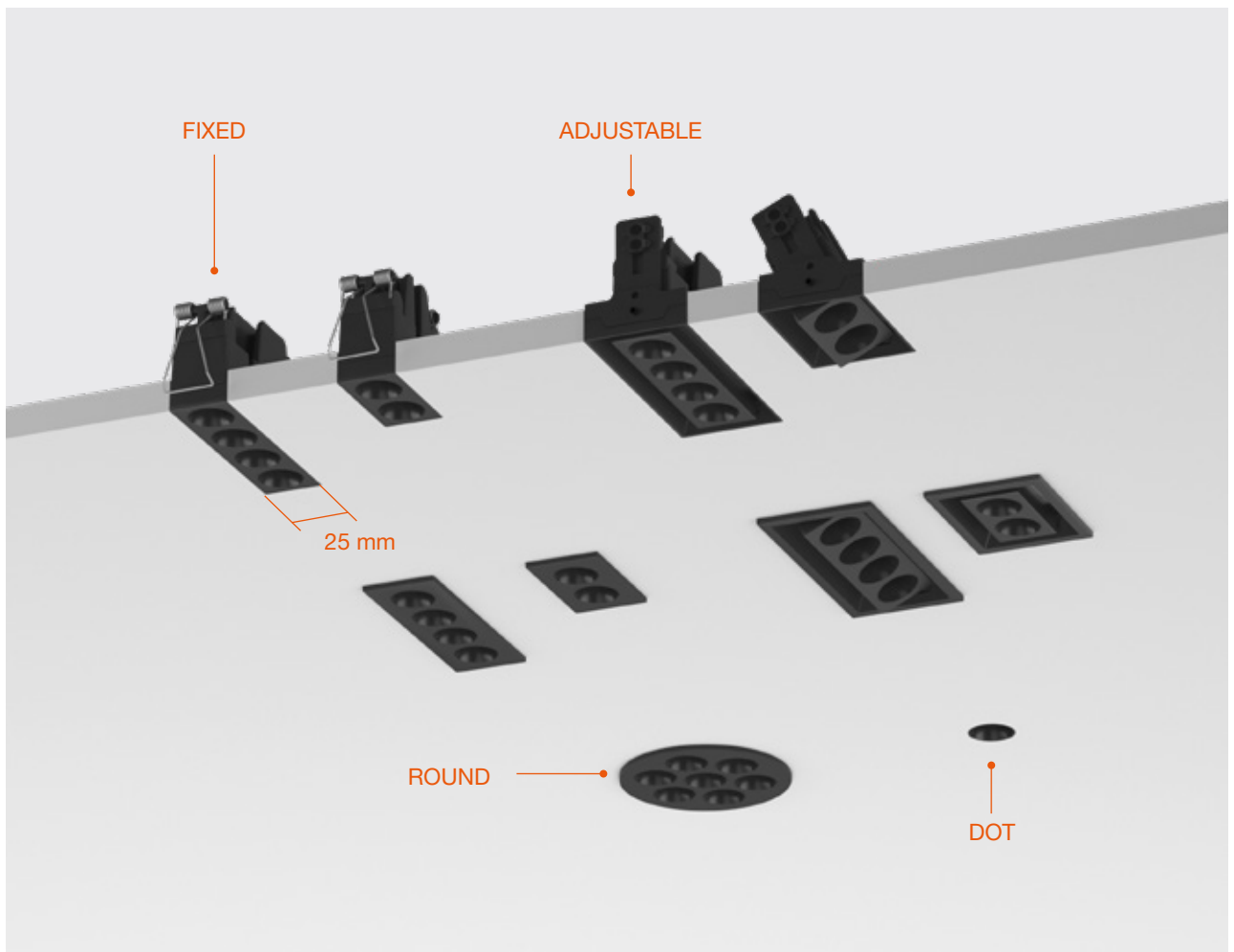







Light Shadow Mini ist in verschiedenen Konfigurationen erhältlich, darunter Trim, No Trim sowie als festes oder verstellbares Modell, das sich an jeden Beleuchtungsbedarf anpasst. Dank dieser Vielseitigkeit lässt sich das Modell nahtlos in jeden Raum integrieren und bietet Lösungen sowohl für die gezielte Beleuchtung als auch für allgemeine Anwendungen.

Light Shadow Mini is available in multiple configurations, including Trim, No Trim, and fixed or adjustable models, adapting to any lighting need. This versatility allows it to integrate seamlessly into any space, providing solutions for both focused lighting and general applications.



Light Shadow Mini zeichnet sich durch die kompakte Größe aus, die eine diskrete Integration ohne Beeinträchtigung der Lichtleistung ermöglicht. Ihr vielseitiges Design passt sich an ein breites Spektrum von Anwendungen an und bietet eine präzise und komfortable Beleuchtung.

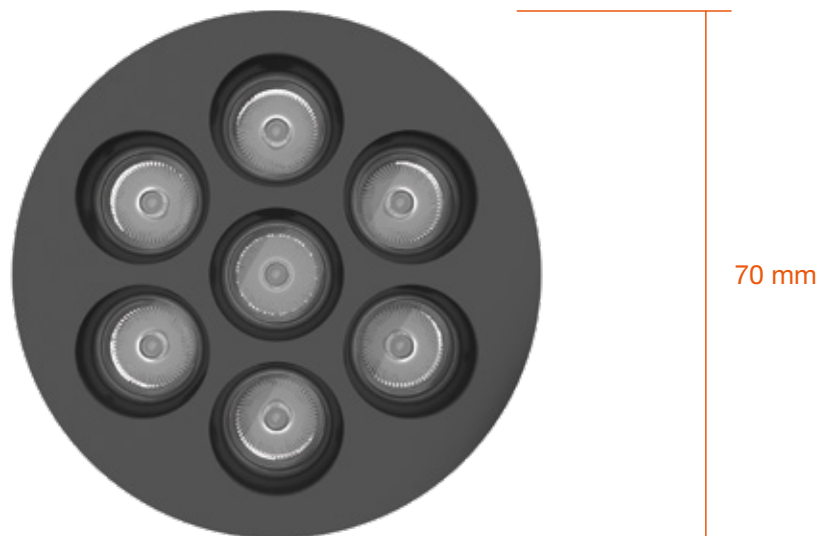
Light Shadow Mini stands out for its compact size, allowing for discreet integration without compromising lighting performance. Its versatile design adapts to a wide range of applications, delivering precise and comfortable illumination.



ULTIMATE COMFORT


Mit einem UGR unter 10 bietet sie einen optimalen Blendschutz und ermöglicht so ein komfortables und natürliches Seherlebnis. Seine fortschrittliche optische Technologie sorgt für eine homogene Lichtverteilung und verhindert übermäßige Kontraste und unerwünschte Schatten.

With a UGR below 10, it offers optimal glare protection, enabling a more comfortable and natural visual experience. Its advanced optical technology ensures homogeneous light distribution, eliminating excessive contrasts and unwanted shadows.



Mit einer Einbautiefe von weniger als 30 mm stellt Light Shadow Mini einen Durchbruch in der Architekturbeleuchtung dar. Das ultrakompakte Design ermöglicht eine vielseitige Installation an einer Vielzahl von Decken, einschließlich solcher mit Zwischendecken von geringer Tiefe, bei denen herkömmliche Lösungen nicht möglich sind.

With a recessed depth of less than 30 mm, Light Shadow Mini represents a breakthrough in architectural lighting. Its ultra-compact design allows for versatile installation in a wide variety of ceilings, including those with minimal-depth false ceilings, where conventional solutions are not viable.



Für die Installation des Produkts sind weniger als 30 mm erforderlich, so dass es mit praktisch allen Arten von Decken kompatibel ist. Die Einbautiefe der runden Ausführung ist ein entscheidender Vorteil für die Architekturbeleuchtung.

Less than 30 mm are needed to install the product, making it compatible with virtually any ceiling condition. The recess depth of the round version is a game changer in architectural lighting.









Erhältlich in einer Vielzahl von Ausführungen, darunter auch raffinierte Metallic-Optionen. Dadurch können die Leuchten nicht nur als Lichtquelle, sondern auch als dekoratives Element eingesetzt werden, das jedem Raum eine elegante und unverwechselbare Note verleiht.

It is available in a variety of finishes, including sophisticated metallic options. These allow the luminaires to function not only as light sources but also as decorative elements, adding an elegant and distinctive design touch to any space.


Finish innen / Internal Finish



Finish außen White / External Finish White



Finish außen Black / External Finish Black



1. Weiss, 2. Schwarz, 3. Bronze, 4. Stahl

1. White, 2. Black, 3. Bronze, 4. Steel






Um das Produkt optimal nutzen zu können, stehen verschiedene Steuerungsoptionen zur Verfügung, die für Flexibilität und individuelle Lichtszenarien sorgen.

Different control options are available to make the most out of the product, providing flexibility or playing with personalised lighting scenarios.

MAINS DIMMING	Regelung der Lichtintensität durch Phasenanschnitt- oder Phasenabschnittsteuerung des Stromnetzes.	Light intensity regulation through phase-cut dimming of the electrical network.
1-10V	Broadcast-Fernsteuerung (Dimmung aller Leuchten innerhalb einer Gruppe).	Broadcast remote control (dimming all luminaires within a single group).
DALI	Standardprotokoll zur Integration in jedes Steuerungssystem, das die individuelle Steuerung jeder Leuchte ermöglicht.	Standard protocol for integration with any control system, allowing individual control of each luminaire.
CASAMBI	Steuerung über eine Tablet- oder Smartphone-App (FLOS Control®).	Control through a tablet or smartphone application (FLOS Control®).

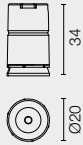




DOTS



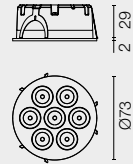
POWER LED
1,5W



ROUND TRIM



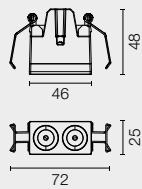
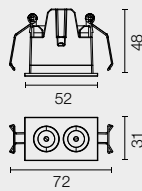
POWER LED
6,1W



FIXED
TRIM / NO TRIM
2 SPOTS



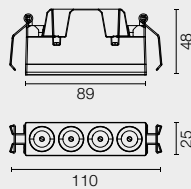
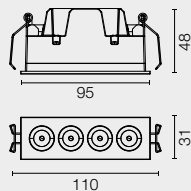
POWER LED
3,1W



FIXED
TRIM / NO TRIM
4 SPOTS



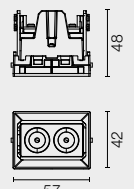
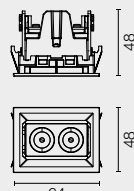
POWER LED
6,2W



ADJUSTABLE
TRIM / NO TRIM
2 SPOTS



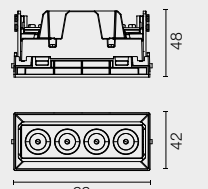
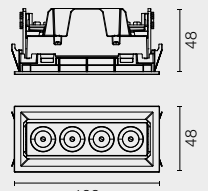
POWER LED
3,1W



ADJUSTABLE
TRIM / NO TRIM
4 SPOTS



LED ARRAY
6,2W



Spot



Medium




Flood

Kompaktes Programm, um Blendung zu verhindern. Verschiedene Optiken, Größen und Verarbeitungen. Großartige Steuerung dank der patentierten Optikgruppe.

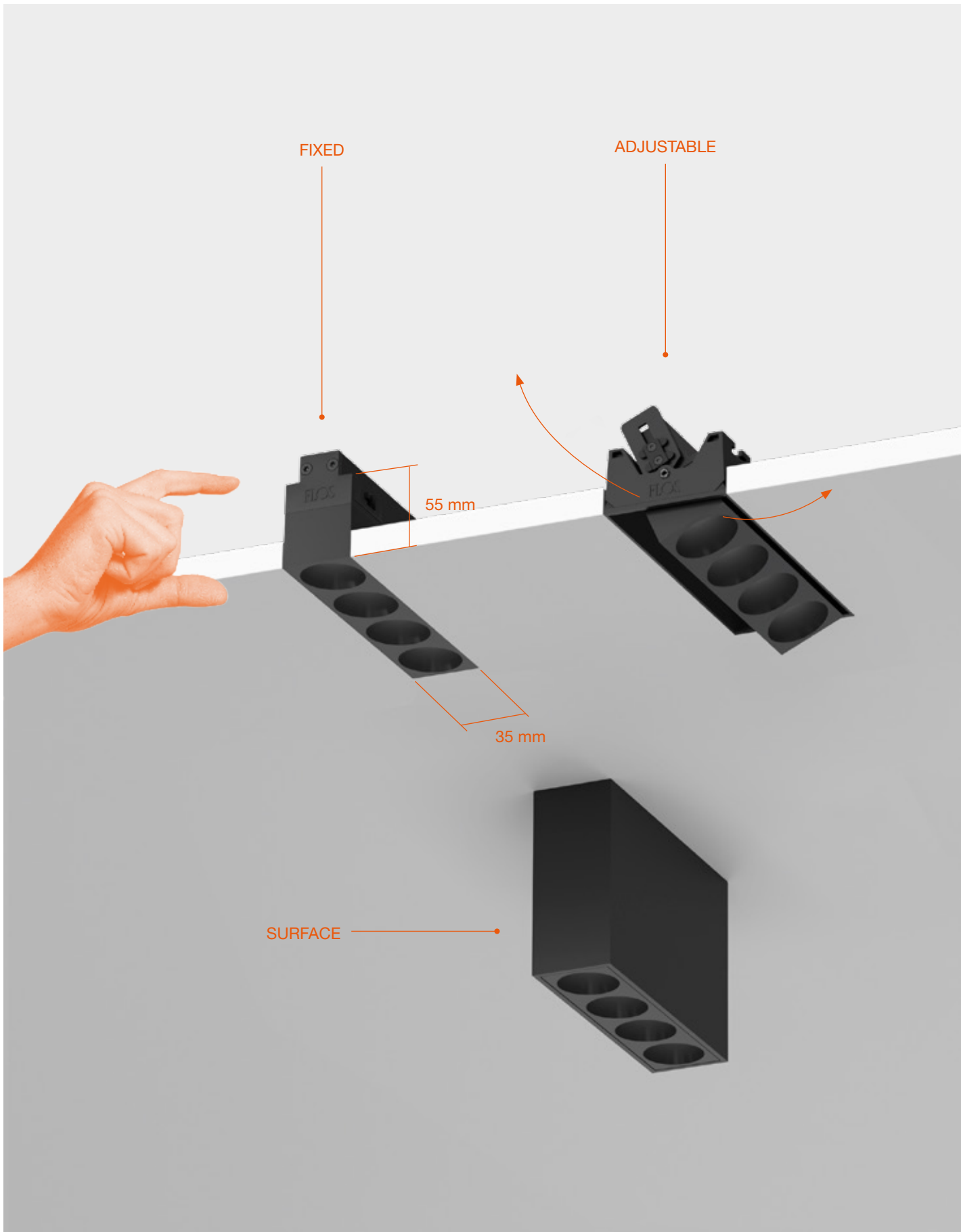
Compact size program designed to avoid glare. Variety of optics, sizes and finishes. Great control thanks to its patented optical group.

LIGHT SHADOW









WALL-WASHER

SQUARE

SURFACE
SQUARE


Hochkompakte Bauform, die auch auf kleinstem Raum Unterputzeinbau ermöglicht. Die verstellbare Version ermöglicht die Entnahme des Grundkörpers, damit eine perfekte architektonische Integration und die volle Nutzung des Lichtstrahls gewährleistet wird.

Extra-compact size which allows embedded integration, even when there is minimum space available. The adjustable version allows the main body to be extracted to guarantee perfect integration with the architecture, and to make the most of the whole beam.

TRADITIONAL TECHNOLOGY

Mit konventioneller Technik entsteht eine Blendwirkung, gleichzeitig ist auch der Lichtstrahl nicht sehr präzise. Eine architektonische Integration ist nicht gegeben.


The traditional technology produces a glare effect while the beam of light is not so precise. Integration with architecture is not achieved.



FLOS TECHNOLOGY

Die Light Shadow-Technologie und deren 45-Grad-Cut-off ermöglicht maximale architektonische Integration kombiniert mit einem perfekt definierten Lichtstrahl und absoluter Abschirmung. Dies lässt eine Positionierung mit fast senkrecht fallendem Licht ohne auftretende Blendwirkung zu.

Light Shadow technology thanks to its cut-off of 45 degrees, maximum integration with architecture combines with the impeccable, defined beam of light and total shielding, which allows it to be placed almost in zenithally position with no glare.



Die Revolution der blendarmen Beleuchtung. Dank seiner patentierten einzigartigen optischen Lösung erreicht der Light Shadow einen extremen Cutoffwinkel, ohne seine hohe Effizienz und super kleinen Masse einzubüßen.


The revolution in low glare lighting. Thanks to its patented unique optical solution, Light Shadow reaches extreme cut-off angles without sacrificing high efficiency and very small dimensions.



1 Von FLOS entwickeltes LED-Board mit hochmodernen LED-Modulen. Top-Qualität und höchste Effizienz.
LED board designed by FLOS with state-of-the-art LED modules. High levels of quality and efficiency.

2 Von FLOS speziell für dieses Produkt entwickelte Optiken, die maximale Kontrolle und einen homogenen Lichtstrahl gewährleisten.
Lenses developed by FLOS especially for this product, to guarantee maximum control and a uniform beam.

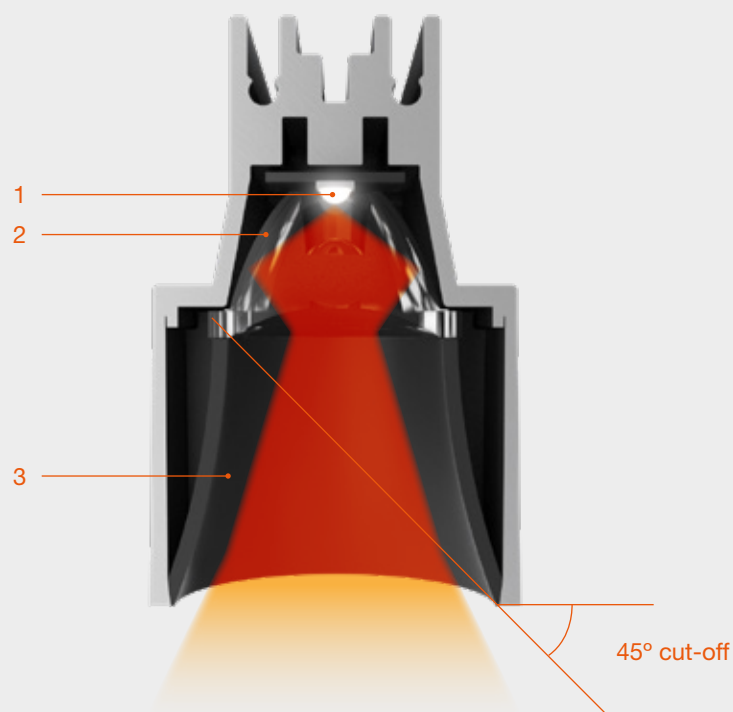
3 Patentiertes System aus innovativen Konuselementen, die dank ihrer umgekehrt gewölbten Kurvenform eine enorme Schirmwirkung bieten.
Innovative patented cones system that provides extreme shielding thanks to its inverted curve form.





Light Shadow einen extremen Cutoffwinkel, ohne seine hohe Effizienz und super kleinen Masse einzubüßen.

Light Shadow reaches extreme cut-off angles without sacrificing high efficiency and very small dimensions.



1 Integrierte Chip-Platine.
Integrated chip board.

2 Linse.
Lens.

3 Durchleuchtungskegel.
Screening cone.

Die Spitzenleistung des Komforts: ein UGR von maximal 10 für einen ausgezeichneten Blendschutz, Homogenität bei der Lichtverteilung und eine Lux-Leistung, die den strengsten Branchenstandards entspricht.

The excellence of comfort: UGR below 10 for outstanding glare protection, homogeneity in light distribution and delivered lux compliant to the most strict standards of the industry.

PROJEKTTYP

Umgebung 20m x 10m, H 2,7m.
Verwendete Version: Light shadow 4L Flood Optic Dali dimmbar.
Geräteabstand: 1,2 m

Beleuchtungsparameter:
UGR < 10 von jedem Beobachtungspunkt
(UGR < 19 Mindestnennwert).
Mittlere Beleuchtung: 551 lx

(Mindestnennwert: 500 lx).
Erzielte Einheitlichkeit: 0,655

(Mindestnennwert: 0,600).

Referenzvorschrift:

UNI-EN 12464-1:2011

PROJECT TYPE

Ambient 20m x 10m, h 2.7m.
Version used: Light shadow 4L Flood Optic Dali dimmable.
Spacing between luminaires: 1.2 m


Technical brightness parameters:
UGR < 10 from any point of observation
(UGR < 19 standard minimum value).
Average brightness: 551 lx

(500 lx standard minimum value).
Uniformity obtained: 0.655

(0.600 standard minimum value).

Reference standard:

UNI-EN 12464-1:2011



NO GLARE








Light Shadow ist auch für die magnetische Installation in der exklusiven The Running Magnet-Schiene von Flos verfügbar: Flexibilität und Anpassbarkeit zu jeder Zeit. Siehe die Flos-Kataloge für umfassende Informationen zur Kollektion The Running Magnet.

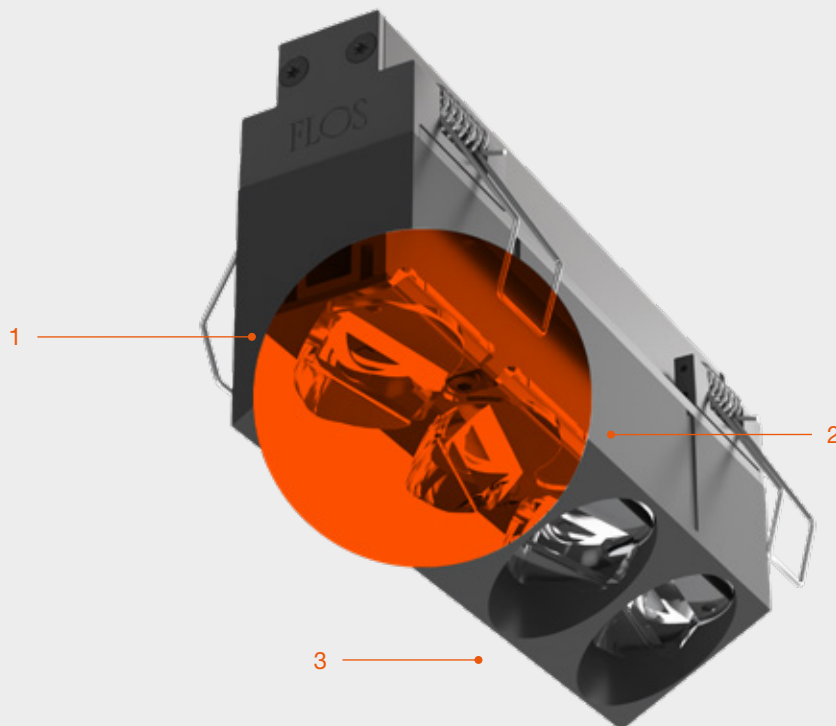
Light Shadow is also available for magnetic installation in Flos exclusive The Running Magnet track: flexibility and adaptability at any time. See Flos catalogues for complete details about The Running Magnet collection.





Sanfter und kontrollierter Lichteffect, der entwickelt wurde, um jede vertikale Ebene gleichmäßig auszu-
leuchten. Das neue Wall Washer-Modul rundet das
Programm mit einer äußerst professionellen Lösung
ab, die den hervorragenden visuellen Komfort, der
das Programm auszeichnet, beibehält.

Soft and controlled lighting effect, developed to
uniformly light up any vertical plane. The new wall-
washer module completes the program with an
extremely professional solution that preserves the
high visual comfort that characterizes the program.



1 Spezielle asymmetrische Linse für
eine perfekte vertikale Verteilung
der Lichtemission.


Special asymmetric lens, designed
for a perfect vertical distribution of
the light emission.

2 Objektive einzeln gedreht, um
eine größere Beleuchtungsfläche zu
bedecken und die Homogenität des
Lichts zu erhöhen.

Individually rotated lenses in order
to cover a larger lighting surface
and to increase the homogeneity of
the light.

3 Integrierter Bildschirm zur
Vermeidung unerwünschter
Blendeffekte.

Integrated screen that avoids
undesirable glare effects.



FIXED
TRIM / NO TRIM
2 SPOTS



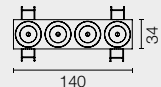
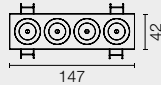
POWER LED
3,5W x SPOT



FIXED
TRIM / NO TRIM
4 SPOTS



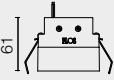
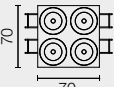
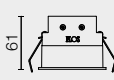
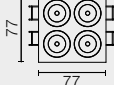
POWER LED
2,7W x SPOT




FIXED
TRIM / NO TRIM
4 SPOTS SQUARE



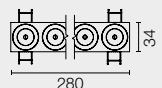
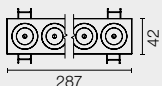
POWER LED
2,7W x SPOT




FIXED
TRIM / NO TRIM
8 SPOTS



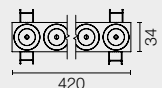
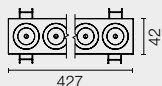
POWER LED
2,7W x SPOT



FIXED
TRIM / NO TRIM
12 SPOTS



POWER LED
2,7W x SPOT




LIGHT SHADOW FIXED / ADJUSTABLE / SURFACE

Internal Finish



External Plate Finish




LIGHT SHADOW WALL-WASHER

External Plate Finish



LIGHT SHADOW SURFACE

Box Finish



Spot



Medium



Flood



Wide Flood

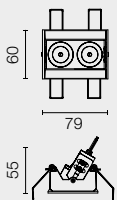
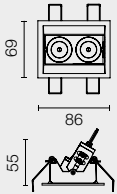


Wall-Washer

ADJUSTABLE TRIM / NO TRIM
2 SPOTS



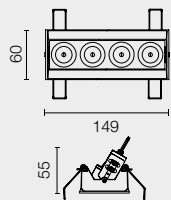
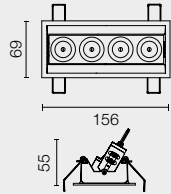
POWER LED
3,5W x SPOT



ADJUSTABLE TRIM / NO TRIM
4 SPOTS



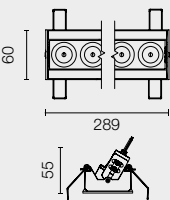
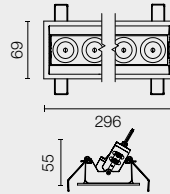
POWER LED
2,7W x SPOT



ADJUSTABLE TRIM / NO TRIM
8 SPOTS



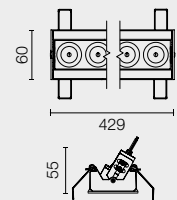
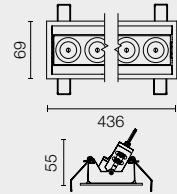
POWER LED
2,7W x SPOT



ADJUSTABLE TRIM / NO TRIM
12 SPOTS



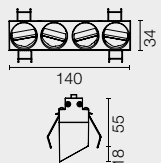
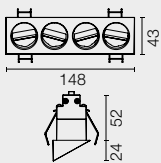
POWER LED
2,7W x SPOT



WALL-WASHER TRIM / NO TRIM
4 SPOTS



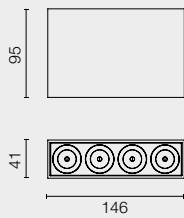
POWER LED
2,7W x SPOT



SURFACE 4 SPOTS



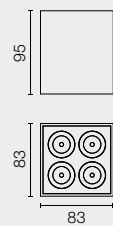
POWER LED
2,7W x SPOT



SURFACE SQUARE 4 SPOTS



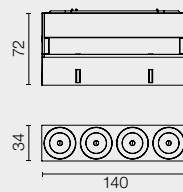
POWER LED
2,7W x SPOT



LIGHT SHADOW
*compatible module for
The Running Magnet



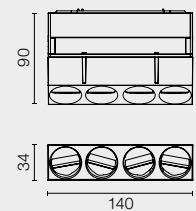
POWER LED
2,7W x SPOT



LIGHT SHADOW W-W
*compatible module for
The Running Magnet



POWER LED
2,7W x SPOT



*Kompatible Module für The Running Magnet finden Sie hier /
See compatible modules for The Running Magnet collection

LIGHT SHADOW
LIGHT SHADOW
LIGHT SHADOW
LIGHT SHADOW
LIGHT SHADOW
LIGHT SHADOW
LIGHT SHADOW
LIGHT SHADOW

U
O
T
S


O
R
P

LIGHT SHADOW
LIGHT SHADOW
LIGHT SHADOW
LIGHT SHADOW
LIGHT SHADOW

Revolutionäres Downlights-Programm zur Steuerung der Blendung in unzähligen Anwendungen. Das exklusive patentierte optische System wurde in mehreren Strahlöffnungen eingesetzt, die auf bestimmte Anwendungen wie Büros, Geschäfte und Wohnumgebungen zugeschnitten sind.


Revolutionary downlights program developed to control glare in countless applications. The unique patented optical system has been applied to multiple custom-made beamwidths for specific applications such as offices, shops and homes.

LIGHT SHADOW DOTS & PRO










PRO Ø90
NO TRIM
FIXED / ADJUSTABLE

PRO Ø90
NO TRIM
WALL-WASHER



PRO Ø90
TRIM
FIXED / ADJUSTABLE

PRO Ø90
TRIM
WALL-WASHER

Ein völlig neuer Ansatz in der Architekturbeleuchtung. Es bringt die Blendungskontrolle auf eine höhere Stufe. Die optischen Effizienzwerte sind dank der Verwendung der neuesten Generation von Technologien extrem hoch und die Lichtqualität erreicht noch höhere und verfeinere Standards.

A completely new approach to architectural lighting. It takes glare control to the next level. Optical efficiency values are extremely high thanks to the use of the latest generation technologies and the light quality reaches even higher and more refined standards.


LIGHT SHADOW DOTS

Das kleinste Downlight des Programms. Ein Durchmesser von 30 mm und eine extrem geringe Tiefe der Aussparung werden mit einem komplexen optischen System kombiniert, das die Quelle dank der umgekehrten Form der ihn charakterisierenden Trennkegel extrem abschirmt.

The smallest downlight in the range. A 30 mm diameter and an extremely reduced recess depth are combined with a complex optical system that provides extreme shielding of the source thanks to the inverted shape of the cut-off cones that characterize it.



1




2

LIGHT SHADOW PRO

Die natürliche Entwicklung des Light Shadow Dots. Die neuen Pro-Versionen sind das Ergebnis sorgfältiger optischer Forschung. Sie bieten trotz ihrer geringen Größe und ihres kompakten Körpers eine extrem hohe Wirksamkeit.

The natural evolution from the Light Shadow Dots. The new Pro versions are the result of careful optical research. They offer extremely high effectiveness despite their small size and compact body.





Light Shadow Dots ist in TRIM und NO TRIM Versionen erhältlich. Die rahmenlose Variante ermöglicht eine perfekte Integration in Gipsdecken, so dass die Leuchte vollkommen in die Decke integriert ist. Darüber hinaus ist es möglich, sie in modularen Inline-Präsentationen anzuordnen, mit zwei Optionen für die Abstände zwischen den Punkten.

Light Shadow Dots is available in TRIM and NO TRIM versions. The frameless option allows perfect integration into plaster ceilings, resulting in a luminaire that is completely flush and integrated into the ceiling. In addition, it is possible to arrange it in modular in-line presentations, with two options of spacing between the points.



Die Rahmen No Trim der Light Shadow Dots Fixed und Push sind kompatibel und können unter Beibehaltung des Abstands kontinuierlich installiert werden. Dadurch sind die Versionen Push, wenn sie eingebaut sind, nicht von den Versionen Fixed zu unterscheiden.

Light Shadow Dots Fixed and Push No Trim pre-installation frames are compatible and can be installed continuously, maintaining the spacing. In this way, when the Push models are in recessed position, they are indistinguishable from the Fixed versions.



Restaurant Het Vliegend
Tapijt, Belgium





Light Shadow Pro nutzt eine innovative Silikonlinse, die komplette Strahlkontrolle mit extremer Effizienz, Wärmebeständigkeit und maximaler Lichtverteilungsqualität ermöglicht.

Light Shadow Pro exploits the benefits of an innovative silicone lens that allows absolute beam control with an extreme efficiency, heat resistance and maximum quality light distribution.



FLOS TECHNOLOGY

Das verfügbare optische Kit enthält 5 verschiedene Strahlöffnungen, die jeweils für eine spezielle Anwendung entwickelt wurden. Ob intensive Strahlen oder diffuse Lichteffekte, die optische Kontrolle ist immer außergewöhnlich und völlig frei von Streulicht.

The available optical kit includes 5 different beamwidths. Each one of them is developed for a specific application. The optical control is always exceptional and the stray light is totally absent whether for intensive beams or diffuse lighting effects.



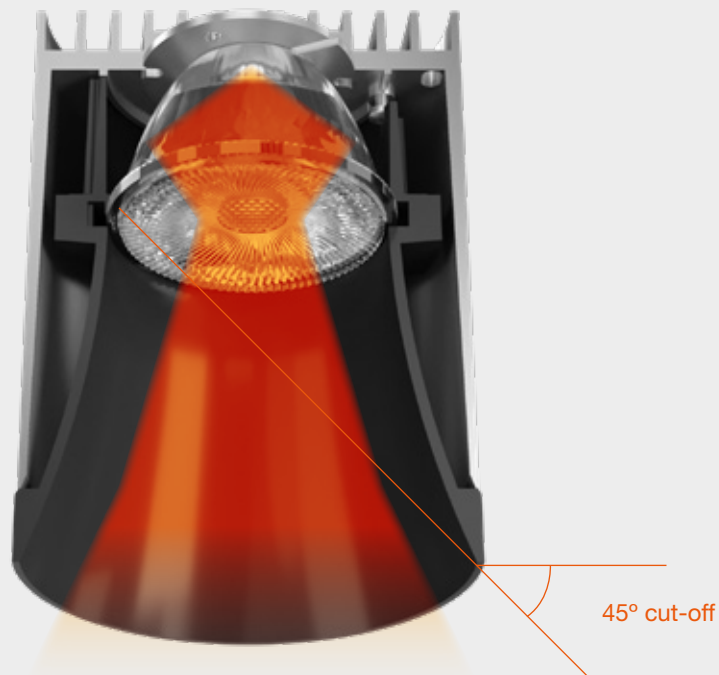




Dank der exklusiven patentierten optischen Lösung regelt Light Shadow Pro extreme Schnittwinkel, ohne dabei an hoher Effizienz und unglaublicher Produktvielfalt einzubüßen.

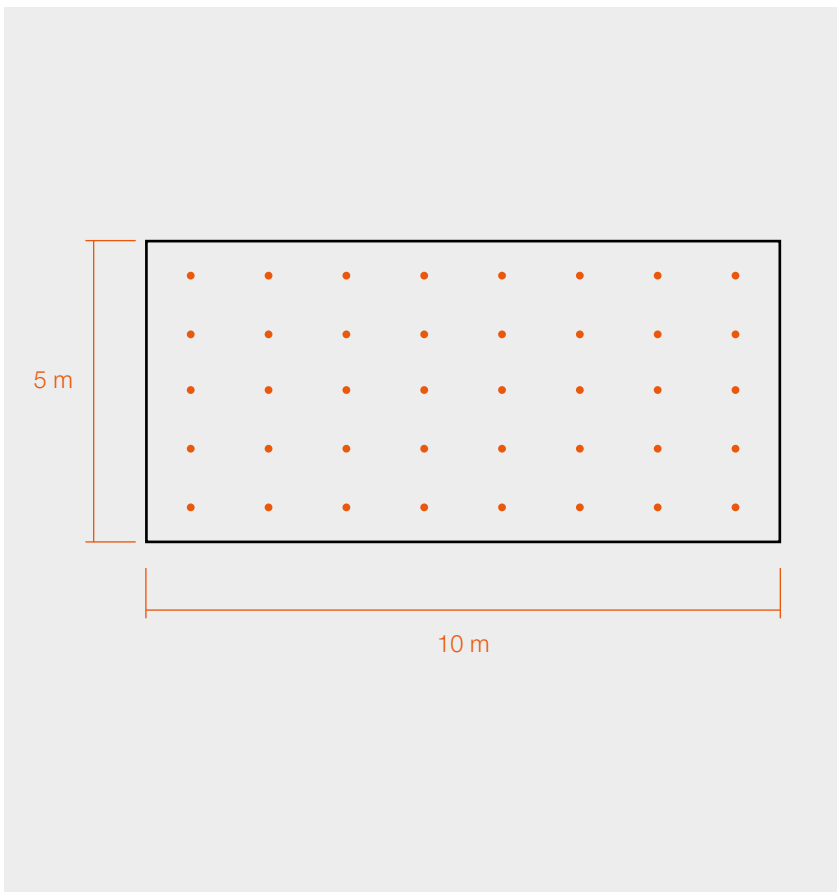

Thanks to the unique patented optical solution, Light Shadow Pro controls extreme cut-off angles without altering the high efficiency and incredible versatility of the product.

UGR<10



Von FLOS speziell für dieses Produkt entwickelte Doppelfokuslinse. Es garantiert maximale optische Kontrolle und außergewöhnliche Homogenität des Lichtstrahls.

Dual-focus lens developed by FLOS specifically for this product. It ensures maximum optical control and exceptional light beam homogeneity.



PROJEKTTYP

Umgebung 5 m x 10 m, h 3 m.
 Verwendete Version: Light shadow PRO 60
 Flood Optic.
 Geräteabstand: 1,2 m

Beleuchtungsparameter:
 $UGR < 10$ von jedem Beobachtungspunkt
 ($UGR < 19$ Mindestnennwert).
 Mittlere Beleuchtung: 1045 lx

Erzielte Einheitlichkeit: 0,68
 (Mindestnennwert: 0,600).

Referenzvorschrift:
 UNI-EN 12464-1:2011

PROJECT TYPE

Ambient 5 m x 10 m, h 3 m.
 Version used: Light shadow PRO 60
 Flood Optic.
 Spacing between luminaries: 1.2 m

Technical brightness parameters:
 $UGR < 10$ from any point of observation
 ($UGR < 19$ standard minimum value).
 Average brightness: 1045 lx

Uniformity obtained: 0.68
 (0.600 standard minimum value).


Reference standard:
 UNI-EN 12464-1:2011







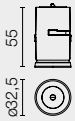
	Verschiedene Steuerungsoptionen für die LIGHT SHADOW DOTS & PRO-Regelung, alle für eine Einbau- oder Oberflächeninstallation verfügbar.	Different control options for dimming LIGHT SHADOW DOTS & PRO, all available for remote recessed or surface installation.
PUSH DIMMING	Steuerung der Spur durch ein Regelgerät.	Control trough a simple pushbutton.
DALI	Standardprotokoll zur Integration in jedes Steuerungssystem.	Standard protocol for integration with any control system.
1-10V	Broadcasting-Fernsteuerung (alle Leuchten in einer Gruppe gedimmt).	Broadcasting remote control (dimming of all the luminaires in a single group).
CASAMBI	Broadcasting-Fernsteuerung mit App auf Tablette oder Smartphone (FLOS Control®).	Broadcast control through a tablet or smartphone application (FLOS Control®).



DOTS Ø30
FIXED



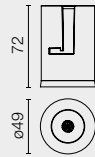
POWER LED
UP to 2,7W



PRO Ø45
FIXED



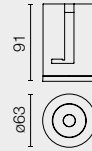
LED ARRAY
8,5W



PRO Ø60
FIXED



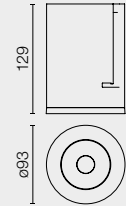
LED ARRAY
UP to 15W



PRO Ø90
FIXED



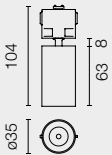
LED ARRAY
UP to 22W



DOTS Ø30
PUSH



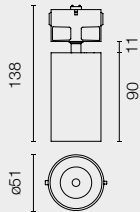
POWER LED
UP to 2,7W



PRO Ø45
PUSH



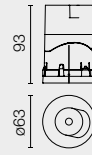
LED ARRAY
8,5W



PRO Ø60
ADJUSTABLE



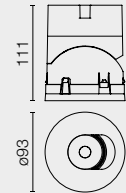
LED ARRAY
10,5W



PRO Ø90
ADJUSTABLE



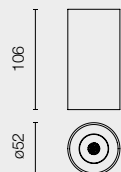
LED ARRAY
UP to 18W



PRO Ø45
SURFACE



LED ARRAY
11W



PRO Ø60
SURFACE



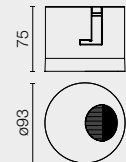
LED ARRAY
15W



PRO Ø90
WALL-WASHER



LED ARRAY
18W



Rear Finish

Light Shadow Pro&Dots Push

40 Weiss
40 White

14 Schwarz
14 Black



External Finish

Light Shadow Dots Push / Light Shadow Pro Push & Surface

40 Weiss
40 White

14 Schwarz
14 Black

ER Gebürsteter Stahl
ER Brushed Steel

ES Gebürstete Bronze
ES Brushed Bronze



Internal Finish

40 Weiss
40 White

14 Schwarz
14 Black

ER Stahl
ER Steel

ES Bronze
ES Bronze



Super Spot



Spot



Medium



Flood



Wide Flood



Wall-Washer

ECLECTIC

ECLEC

E

TIC




CLEC

ECLECTIC

Deckeneinbauleuchte für den Innenbereich. Modulares Produktkonzept nach den Designprinzipien der Kreislaufwirtschaft. Als komplette Innenraumbeleuchtung auf dem Markt, deren Eigenschaften durch Module definiert werden. Diese Module sind auch als Ersatzteile/ Zubehör erhältlich.


Recessed in ceiling, indoor luminaire. A product with a modular concept that follows the principles of circular design and economy. Marketed as a complete luminaire, it can be broken down into modules that define its features. These modules are also offered as spare parts.

ECLECTIC



Die Serie Eclectic besteht aus zwei Größen (Ø70 mm und Ø90 mm) mit jeweils zwei Modelle (fix und ausrichtbar). Erhältlich mit zwei Arten von Installationsrahmen (mit/ohne Blende) und 3 Frontdesigns (Cone Flat y Soft).

The Eclectic range comprises two sizes (Ø70 and Ø90) for which two models are available (fixed and adjustable). Two installation pre-frames (Trim and No Trim) and 3 style modules (Cone Flat and Soft) are available.



ECLECTIC FIXED 70
NO TRIM

Modul Cone Style /
Cone Style Module

ECLECTIC 70
TRIM



Modul Flat Style /
Flat Style Module

ECLECTIC ADJUSTABLE 90
NO TRIM

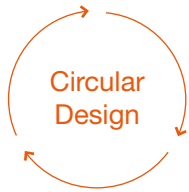
Modul Soft Style /
Soft Style Module

ECLECTIC 90
TRIM









Sechs Module und/oder Zubehör,
als separate Produkte erhältlich.
Werkzeuglose Montage und
Ersatz. Maximale Vielseitigkeit und
Änderungsmöglichkeiten, auch nach
der Produktinstallation.

There are six modules and/or
accessories available, marketed as
individual products. Tool-free insta-
llation and replacement. Maximum
versatility and modification possibi-
lities, even after the product has been
installed.



1 Installationsrahmen.
Installation pre-frames.
2 Lichtgenerator.
Light engine.

3 Linsen
Lenses.
4 Zubehör.
Accessories.

5. Modul zur Ausrichtung
(fix/ausrichtbar).
Orientation module
(fixed / adjustable).
6. Design-Module.
Style modules.

Modulares Design 'future-proof': lange Lebensdauer.

Modular "future-proof" design: obsolescence-proof.

1 Dank des anpassungsfähigen Designkonzeptes werden die Produkteigenschaften von Eclectic bei der Erstinstallation nicht limitiert. Vo, Design Bis zur Strahlausrichtung oder -Öffnung kann alles geändert werden, um neuen Anforderungen gerecht zu werden.

1 The initial configuration of Eclectic does not limit the product in its features thanks to the modification and adaptability possibilities of its design concept. From style to orientation or beam angles, everything can be modified to meet new needs.




1 Alle Teile des Produkts sind austauschbar.
1 All product parts are replaceable.

Umfassende Auswahl an Lichtstrahlöffnungen.

Complete range of beam angles.

2 Eclectic bietet eine Vielzahl von Öffnungen, von Super Spot zu Wide Flood, die alle Anforderungen hinsichtlich Lichtplanung erfüllen.

2 Eclectic offers a variety of beam angles ranging from Super Spot to Wide Flood to meet any lighting specifier's needs.



2 Verfügbar 5 Lichtstrahlöffnungen.
2 Five light beam angles available.

Installation und Magnet-Montage.

Magnetic installation and assembly.

3 Eclectic wird mit einem hochwertigen Verbindungssystem durch Magnete, getestet und den anspruchsvollsten Belastungs- und Dauertests unterzogen, an den Installationsrahmen montiert. Mit dieser magnetische Verbindung werden auch die Designblenden montiert, was das Modifizieren und Aktualisieren des Produkts vereinfacht.

3 Eclectic attaches to its installation pre-frames thanks to a high quality magnetic attachment system that has been tested and subjected to the most demanding stress, load and durability tests. This magnetic fixing, which is also the way the style façades are attached, facilitates the handling of the product for modification, replacement and upgrading.

Ein Produkt, drei Gestaltungsmöglichkeiten.

One product, three different styles.

4 Das Erscheinungsbild von Eclectic zu erneuern ist so einfach wie das Ersetzen der Designblende durch eine der drei Alternativen (Cone, Soft und Flat). Bei den blendenlosen Versionen kann die Ausführung der Leuchte verändert werden (von schwarz nach weiß oder umgekehrt), indem das entsprechende Modul durch ein andersfarbiges ersetzt wird.

4 Renewing the appearance of Eclectic is as easy as replacing its style module with a new one, choosing among its three alternatives (Cone, Soft and Flat). In addition, in the No Trim versions, we can even change the finish of the luminaire (from black to white or vice versa), by simply replacing this part with its spare module in a different color.



3 Magnetisch fixiert für einfachen Austausch und Installation.
3 Magnetically attached for easy changeover and installation.




4 Austauschbares Design. Cone, Soft & Flat.
4 Interchangeable style. Cone, Soft & Flat.

Dank der exklusiven patentierten optischen Lösung regelt Eclectic extreme Schnittwinkel, ohne dabei an hoher Effizienz und unglaublicher Produktvielfalt einzubüßen.

Thanks to the unique patented optical solution, Eclectic controls extreme cut-off angles without altering the high efficiency and incredible versatility of the product.

UGR<10



Von FLOS speziell für dieses Produkt entwickelte Doppelfokuslinse. Es garantiert maximale optische Kontrolle und außergewöhnliche Homogenität des Lichtstrahls.




Dual-focus lens developed by FLOS specifically for this product. It ensures maximum optical control and exceptional light beam homogeneity.

LICHTINTENSITÄT UND TEMPERATUR, PERFEKT SYNCHRONISIERT

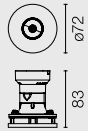
Eclectic verfügt über die Dimmfunktion „Dim to Warm“, welche die Intensität mit der Änderung der Lichtfarbe verknüpft. Je höher der Lichtfluss, desto kühler ist das Licht und je dunkler das Licht, desto wärmer ist es. Vielseitigkeit für sanfte und angenehme Beleuchtung.“

LIGHT INTENSITY AND TEMPERATURE, SWEETLY SYNCHRONISED

Eclectic has a Dim to Warm dimming option, which links the intensity to the change in the colour of the light. Thus, the higher the flux, the cooler the light and the lower the light, the warmer. Versatility for soft and pleasant lighting.



FIXED 70
TRIM / NO TRIM

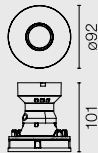


ADJUSTABLE 70
TRIM / NO TRIM

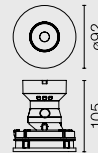


LED ARRAY
7,5W

FIXED 90
TRIM / NO TRIM



ADJUSTABLE 90
TRIM / NO TRIM



LED ARRAY
10,5W

POWER LED
7W

LED ARRAY
DIM TO WARM
13W

Die obigen Produktbilder zeigen Eclectic mit dem Stilmodul Cone ausgestattet, aber Ihrem Beleuchtungsprojekt stehen auch die untenstehenden Designoptionen zur Verfügung.

The product pictures above represent Eclectic equipped with a Cone Style module, but you can refer to the options below to select the style you prefer to match your project.

Cone



Weiss
White



Schwarz
Black

Flat



Weiss
White



Schwarz
Black

Soft

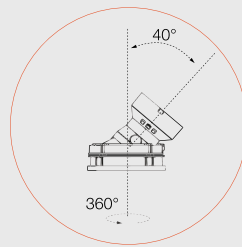
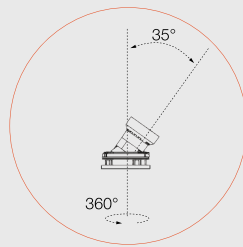


Weiss
White



Schwarz
Black

Ø70 mm-Version 360° dreh- sowie 35° schwenkbar. Ø90 mm-Version 40° schwenkbar.
Can be rotated 360° and swivelled 35° for Ø70 version and 40° for Ø90 version.



Super Spot



Spot



Medium



Flood



Wide Flood

FLOS
CONTROL BY CASAMBI



LIGHT SHADOW

S P O T

LIGHT SHADOW

S P O T

LIGHT SHADOW

S P O T

LIGHT SHADOW

S P O T

LIGHT SHADOW

S P O T

Das optische System von Light Shadow – mit seiner Doppelfokuslinse – wird in dieser Strahlerfamilie eingesetzt, deren Lichtanwendung somit mit der exklusiven, von Flos patentierten Technologie zählt. Eine Kollektion von Spots in drei verschiedenen Durchmessern, die in verschiedene Systeme integriert werden können: in dreiphasigen Standardschienen oder in den von Flos entwickelten Struktursystemen (The Tracking-Magnet, The Running Magnet und Infra-Structure).

Light Shadow's optical system -with its dual-focus lens- is extended to this family of projectors to offer its exclusive and patented by Flos technology in this lighting fixture. A collection of spotlights in three sizes that are implemented in different systems, from standard three-phase tracks to Flos' own structures (The Tracking Magnet, The Running Magnet and Infra-Structure).

LIGHT SHADOW SPOT







Dank der exklusiven patentierten optischen Lösung regelt Light Shadow Pro extreme Schnittwinkel, ohne dabei an hoher Effizienz und unglaublicher Produktvielfalt einzubüßen.

Thanks to the unique patented optical solution, Light Shadow Pro controls extreme cut-off angles without altering the high efficiency and incredible versatility of the product.


1 Von FLOS speziell für dieses Produkt entwickelte Doppelfokuslinse. Es garantiert maximale optische Kontrolle und außergewöhnliche Homogenität des Lichtstrahls.

Dual-focus lens developed by FLOS specifically for this product. It ensures maximum optical control and exceptional light beam homogeneity.

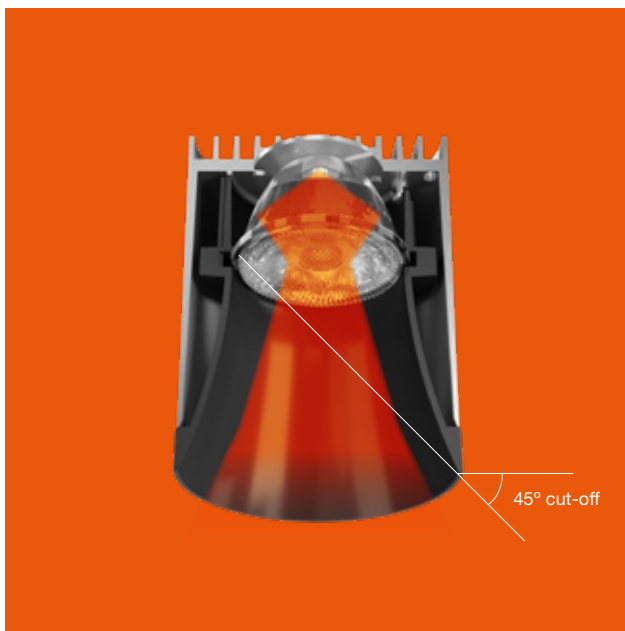
2 Die Light Shadow Spots verfügen über das Blendschutz-Zubehör Honeycomb und kombinieren so die hohe optische Komforttechnologie von Light Shadow mit diesem Panel, um den visuellen Zugang zur Lichtquelle noch mehr einzuschränken.

Light Shadow spots have an anti-glare honeycomb accessory to combine the high visual comfort technology of Light Shadow with this screen to further restrict visual access to the light source.

LIGHT SHADOW SPOT Ø45



1



1



2


3 Mit den Dichrofiltern CCT kann die Farbtemperatur der Strahler Light Shadow angepasst werden, um wärmere oder kältere Lichtfarben und den gewünschten Lichtton zu erhalten.

To obtain the desired light tone, CCT dichroic filters allow the color temperature of the Light Shadow projectors to be varied for cooler or warmer options.

4 Flos bietet auf Anfrage Spezialanfertigungen für das Leuchtgehäuse sowie den Rückteil und den hinteren Arm des Spots an.

Available on request, Flos offers special finishes for both the body of the luminaires and for the back and rear arm of the product.

LIGHT SHADOW SPOT Ø60



1



3



4

- 1 SUPER SPOT
- 2 SPOT
- 3 MEDIUM
- 4 FLOOD
- 5 WIDE FLOOD




BEAM ANGLES

Die Strahlerkollektion Light Shadow Spots bietet eine Auswahl von Optiken und so dem Spezialisten der Lichtgestaltung viele lichttechnische Lösungen, um allen Anwendungsanforderungen gerecht zu werden. Ausstrahlungswinkel von sehr eng (Superspot) bis breitstrahlend (Wideflood) – ein einziges Produkt mit Lösungen für jedes Projekt.

BEAM ANGLES

The Light Shadow Spots collection offers a range of optics that provide the specifier with all the professional options needed for any project. From Super Spot to Wide Flood apertures, one product with all the solutions.

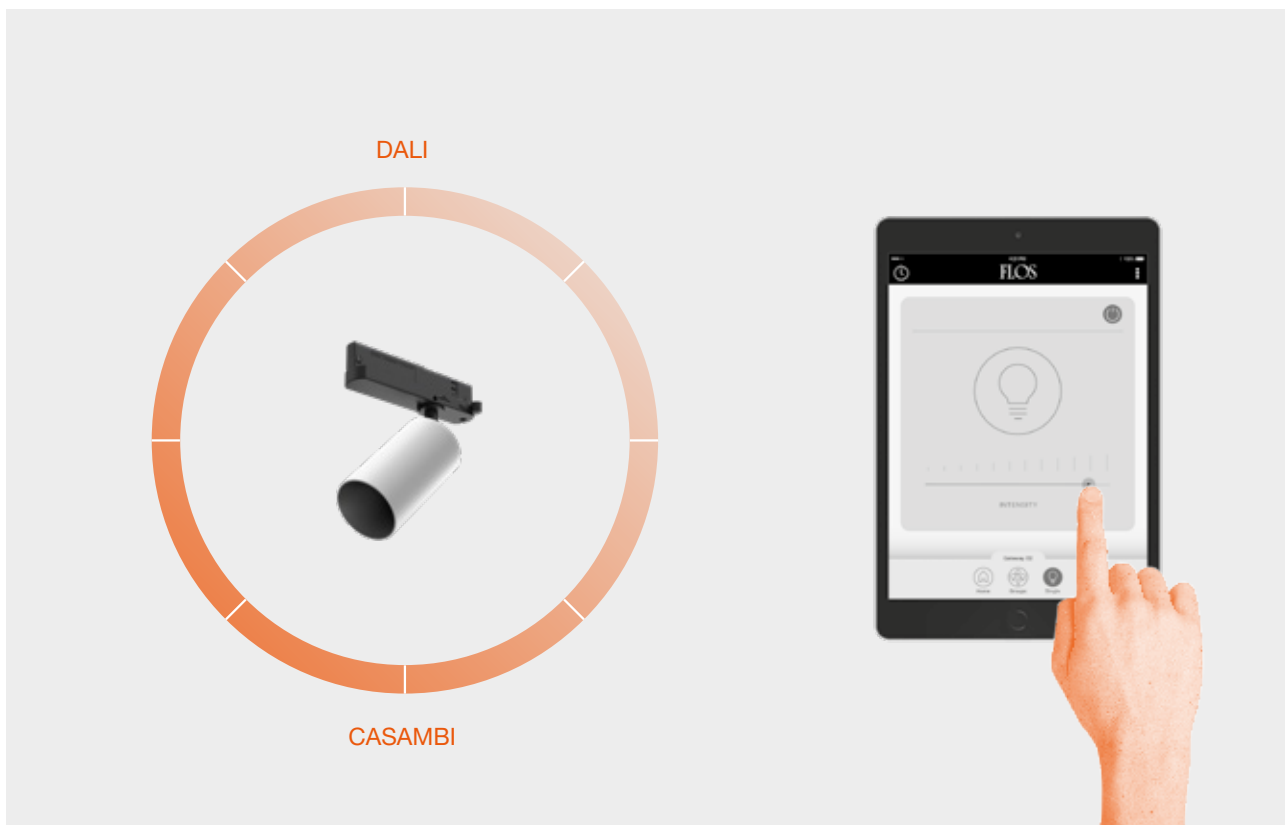








	Verschiedene Kontrolloptionen, die jedes Bedürfnis decken können.	Different control options that can be adapted to any need.
DALI	Broadcast-Fernbedienung (Dimmen aller Leuchten einer Gruppe).	Standard protocol for integration with any control system.
CASAMBI	Individuelle Steuerung jeder Leuchte oder Broadcast-Fernbedienung direkt über eine Tablet- oder Smartphone-Anwendung (FLOS Control®).	Individual control of each luminaire or broadcast remote control directly through a tablet or smartphone application (FLOS Control®).



FLOS CONTROL®
BY CASAMBI

Die App FLOS Control® ermöglicht die Schaltung der Anlagenleuchten einzeln oder in Gruppen und so die Steuerung von Szenarien und Programmierung.

Mit einer herkömmlichen Elektroinstallation und dem über Bluetooth angeschlossenen Gateway kann man stets genau die gewünschte Atmosphäre schaffen.

Für IOS und Android erhältlich

The FLOS Control® application allows you to control the system's luminaires individually or as a group, controlling scenes and programming.

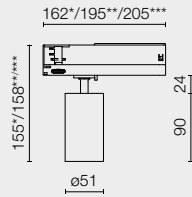
With a traditional electrical installation and the Gateway connected by Bluetooth, you obtain total control of the ambience.

Available for iOS and Android

LIGHT SHADOW SPOT 45



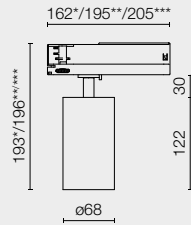
LED ARRAY
11,5W



LIGHT SHADOW SPOT 60



LED ARRAY
Up to 22W



Non Dimming* / Casambi** / Dali***

Kompatible mit The Tracking Magnet & Infra-Structure.
Compatible with The Tracking Magnet & Infra-Structure.

LIGHT SHADOW
SPOT 30



LIGHT SHADOW
SPOT 45



LIGHT SHADOW
SPOT 60



Kompatible mit The Running Magnet.
Compatible with The Running Magnet.

LIGHT SHADOW
SPOT 30



LIGHT SHADOW
SPOT 45



40 Weiss
40 White



14 Schwarz
14 Black



40.78/YU/C6 All White



ER Gebürsteter Stahl
ER Brushed Steel



ES Gebürstete Bronze
ES Brushed Bronze



Super Spot



Spot



Medium



Flood



Wide Flood

FLOS
CONTROL BY CASAMBI



SPOT
SPOT
SPOT
SPOT
SPOT

NY

XY

XY

NY

SPOT
SPOT
SPOT
SPOT
SPOT

My Spot, der von Michael Anastassiades entworfene Strahler, ist für sein einzigartiges und minimalistisches Design bekannt. Mit den jetzt als Einbaumontage- und Aufputzausführung erhältlichen Modellen werden die Möglichkeiten der architektonischen Integration weitaus größer.


My Spot, the spotlight designed by Michael Anastassiades, is known for its unique and minimalist design. Now available in new recessed and surface-mounted versions, the possibilities for architectural integration become far greater.

MY SPOT




Die Linie umfasst zwei verschiedene Strahlergrößen (Ø25 - Ø35) für unterschiedliche Beleuchtungsbedürfnisse sowie zwei verschiedene Stangengrößen, die eine maßgeschneiderte Installation je nach den Anforderungen des Raums ermöglichen.

The range includes two different sizes of floodlight (Ø25 - Ø35) to suit a variety of lighting needs, as well as two different stem sizes to allow for customised installation according to the requirements of the space.




- 1 MY SPOT Ø25
SHORT RECESSED
- 2 MY SPOT Ø25
LONG RECESSED
- 3 MY SPOT Ø25
SHORT SURFACE
- 4 MY SPOT Ø25
LONG SURFACE
- 5 MY SPOT Ø35
SHORT RECESSED
- 6 MY SPOT Ø35
LONG RECESSED
- 7 MY SPOT Ø35
SHORT SURFACE
- 8 MY SPOT Ø35
LONG SURFACE



Dank dieser Konfigurationsflexibilität eignen sich die Scheinwerfer für zahlreiche Anwendungen, von Wohnumgebungen bis hin zu anspruchsvollen kommerziellen Projekten.

This configuration flexibility makes the floodlights suited to countless applications, from residential environments to high-demand commercial projects.





Die Strahler sind mit einer fortschrittlichen Optik mit Doppellinsentechnologie ausgestattet und sorgen für eine hochwertige, gleichmäßige Ausleuchtung, minimieren die Blendwirkung und bieten höchsten Sehkomfort.

Equipped with advanced optics incorporating dual focal lens technology, these floodlights ensure high-quality uniform illumination, minimising glare and providing superior visual comfort.





Die Strahler der My Spot Linie sind vollständig verstellbar und ermöglichen sowohl Schwenk- als auch Neigebewegungen, so dass das Licht genau auf die gewünschte Stelle gerichtet werden kann.

The spotlights in the My Spot range are fully adjustable, allowing both swivelling and tilting movements and giving total flexibility for directing the light precisely where desired.

In der Downlight-Position schließt der Anschlussarm außerdem perfekt mit dem Produkt ab, so dass eine saubere Ästhetik ohne visuelle Unterbrechungen gewährleistet ist.

In addition, when in a downlight position, the connection arm is perfectly flush with the product, maintaining a clean aesthetic free from visual interruptions.





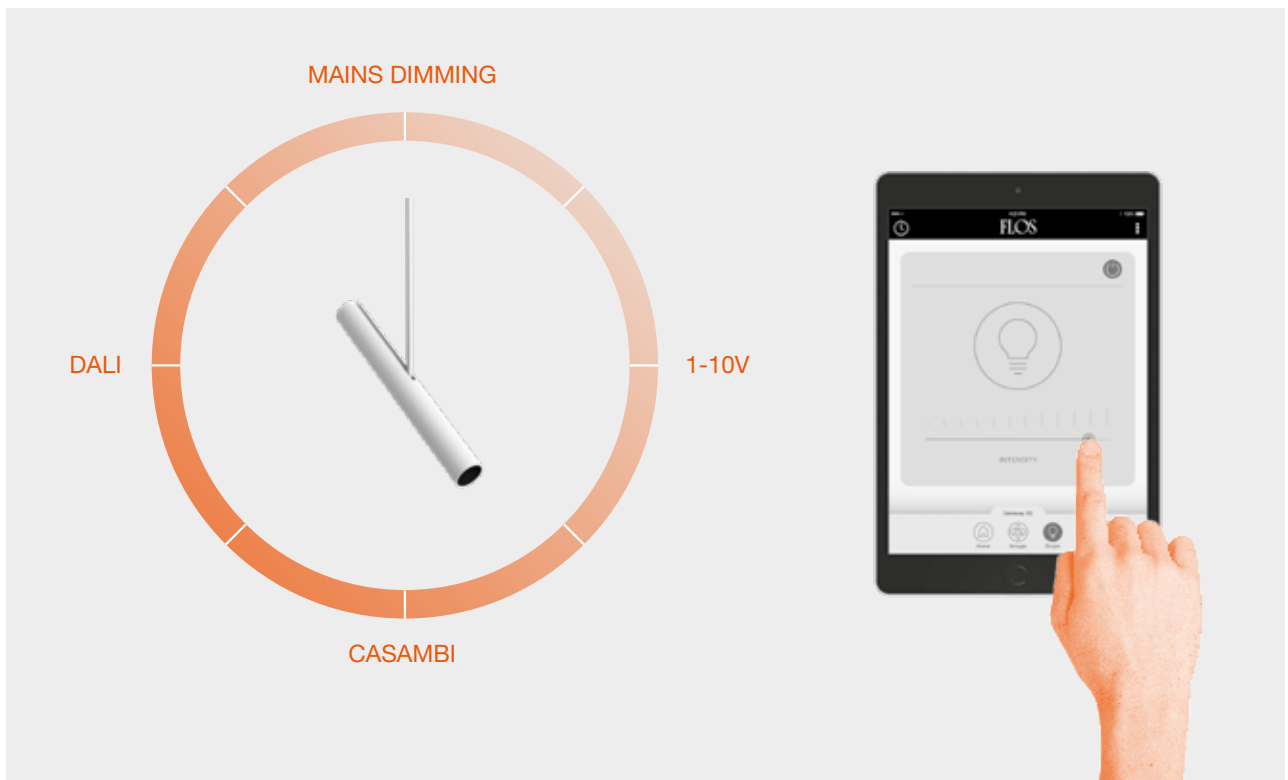
My Spot ist in verschiedenen Ausführungen, einschließlich raffinierten Metallic-Optionen erhältlich. Diese Möglichkeiten sorgen dafür, dass die Strahler nicht nur eine funktionelle Rolle spielen, sondern auch zu unverwechselbaren dekorativen Elementen mit einer eigenen Persönlichkeit werden, die jedem Raum einen Hauch von raffiniertem Design verleihen.

My Spot is available in multiple finishes, including sophisticated metallic options. These possibilities ensure the spotlights play not only a functional role but also become distinctive decorative elements with a personality of their own, adding a touch of refined design to any space.





	Verschiedene Steuerungsoptionen für die MY SPOT-Regelung. Einbau: No Dim, Mains Dimming, 1-10V, Dali/Push, Casambi. Aufbau: No Dim, Dali, Casambi.	Different control options for dimming MY SPOT. Recessed: No Dim, Mains Dimming, 1-10V, Dali/Push, Casambi. Surface: No Dim, Dali, Casambi.
MAINS DIMMING	Helligkeitsregelung durch Phasenabschnittsteuerung des Stromnetzes.	Intensity regulation through phase-cut dimming of the electrical network.
DALI	Standardprotokoll zur Integration in jedes Steuerungssystem.	Standard protocol for integration with any control system.
1-10V	Broadcasting-Fernsteuerung (alle Leuchten in einer Gruppe gedimmt).	Broadcasting remote control (dimming of all the luminaires in a single group).
CASAMBI	Fernsteuerung mit App auf Tablette oder Smartphone (FLOS Control®).	Control through a tablet or smartphone application (FLOS Control®).



FLOS CONTROL®
BY CASAMBI

Die App FLOS Control® ermöglicht die Schaltung der Anlagenleuchten einzeln oder in Gruppen und so die Steuerung von Szenarien und Programmierung.

Mit einer herkömmlichen Elektroinstallation und dem über Bluetooth angeschlossenen Gateway kann man stets genau die gewünschte Atmosphäre schaffen.

Für IOS und Android erhältlich

The FLOS Control® application allows you to control the system's luminaires as a group, controlling scenes and programming.

With a traditional electrical installation and the Gateway connected by Bluetooth, you obtain total control of the ambience.

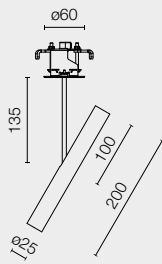
Available for iOS and Android

MY SPOT RECESSED

MY SPOT Ø25
SHORT RECESSED



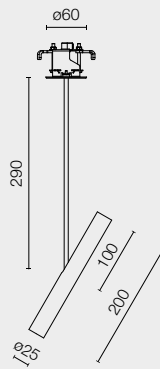
POWER LED
2,5W



MY SPOT Ø25
LONG RECESSED



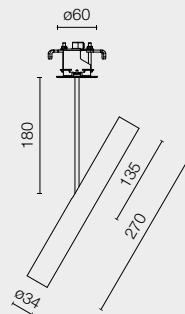
POWER LED
2,5W



MY SPOT Ø35
SHORT RECESSED



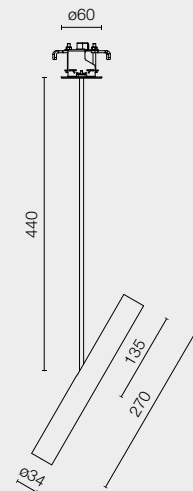
LED ARRAY
7,2W



MY SPOT Ø35
LONG RECESSED



LED ARRAY
7,2W



Spot



Medium



Flood

MY SPOT RECESSED

□ 40 Weiss
40 White



■ 14 Schwarz
14 Black



▒ ER Gebürsteter Stahl
ER Brushed Steel



■ ES Gebürstete Bronze
ES Brushed Bronze

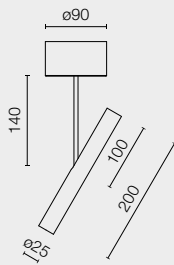


MY SPOT SURFACE

MY SPOT Ø25
SHORT SURFACE



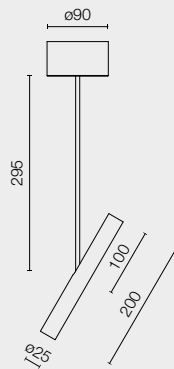
POWER LED
4,7W



MY SPOT Ø25
LONG SURFACE



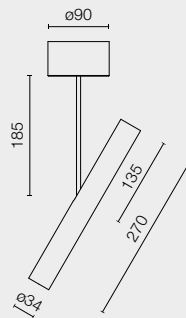
POWER LED
4,7W



MY SPOT Ø35
SHORT SURFACE



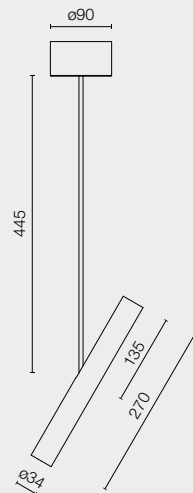
LED ARRAY
Up to 11,5W



MY SPOT Ø35
LONG SURFACE



LED ARRAY
Up to 11,5W



Spot



Medium



Flood

MY SPOT SURFACE

□ 40 Weiss
40 White



■ 14 Schwarz
14 Black



◻ ER Gebürsteter Stahl
ER Brushed Steel



■ ES Gebürstete Bronze
ES Brushed Bronze



ZERO TRACK PRO

MY SPOT Ø25
SHORT



MY SPOT Ø25
LONG



MY SPOT Ø35
SHORT



MY SPOT Ø35
LONG



* Siehe Zero Track Pro / Refer to Zero Track Pro chapter

FLOS
CONTROL BY CASAMBI



SUPER

& PRO LINE & PRO

LINE & PRO LINE

SUPER

& PRO LINE & PRO

LINE & PRO LINE

SUPER

Leuchte von hohem Wirkungsgrad und feinem technologischen Niveau, bestehend aus einer Leiste, die direktes und indirektes Licht kombiniert und von zwei Koaxialkabeln gehalten wird, die für die Unterstützung und elektrische Verkabelung sorgen. Perfekt für Büros oder Orte, die eine hohe Lichtausbeute und hohen Komfort erfordern.

Efficient and delicate luminaire featuring a high technological level. It is composed of a bar combining direct and indirect light and held by two coaxial cables that provide support and electrical wiring. Perfect for offices or places that require high lighting efficiency and comfort.

SUPER LINE & PRO

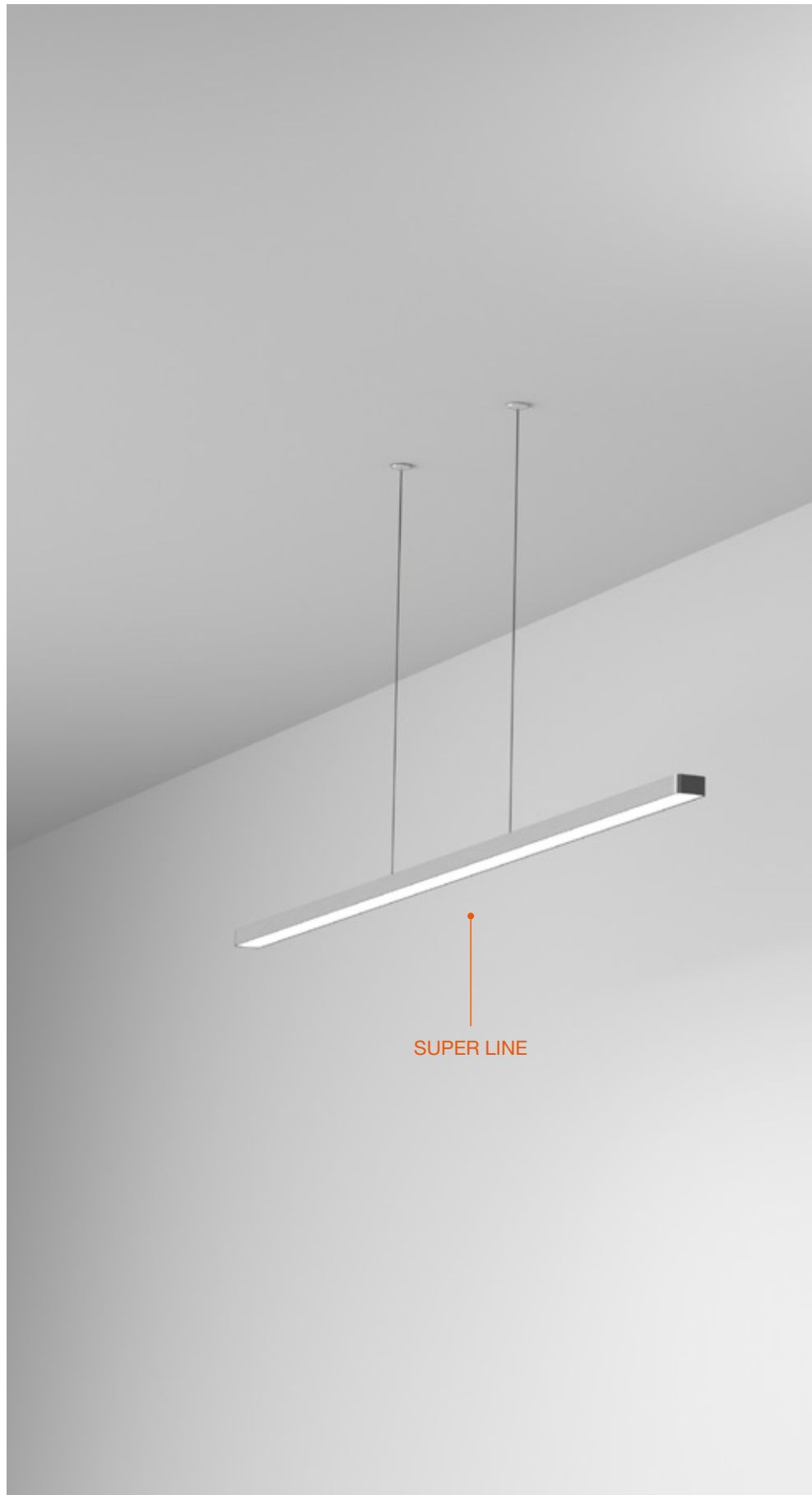







Super Line ist mit einem mehrschichtigen technischen Diffusionsfilter ausgestattet, der für eine perfekte Lichtverteilung sorgt und den optischen Effekt und den Sehkomfort verbessert. Super Line Pro ist mit einem schwarzen Raster ausgestattet, das eine vollständige Kontrolle der Lichtverteilung und maximalen Komfort in Arbeitsumgebungen gewährleistet.

Super Line is equipped with a technical multi-layer diffuser filter that guarantees perfect light distribution and improves the optical effect and visual comfort. Super Line Pro is fitted with a black raster that ensures total control of the light distribution and maximum comfort in work environments.





SUPER LINE PRO



Die optische Gruppe, die Super Line Pro kennzeichnet, ist patentiert und besteht aus einem modularen optischen Raster mit viereckigen Zellen in Kombination mit einer Primärlinse.

The patented optical unit that characterizes Super Line Pro consists of a modular optical raster with four-sided cells combined with a primary lens.




Stromversorgung über Koaxialkabel.

Powered by a coaxial cable.

1 Die Deckenmontage erfolgt über ein patentiertes Schnellverstellungssystem, mit dem die Kabellänge bei der Montage angepasst werden kann.
The ceiling installation is carried out by means of a patented recessing system for quick adjustment that allows you to adjust the cables length during the installation.

2 Die Ausgabe der Gerätekabel ist für die direkte und indirekte Emissionskontrolle individuell und durch ein spezielles gedrucktes Element mit den Worten "Up Light" und "Down Light" gekennzeichnet.
The device's cable outlet is individual for direct and indirect emission control, and is marked by a specific printed element showing the words "Up Light" and "Down Light".



1



2



Exklusiven patentierten optischen Lösung.



Exclusive patented optical solution.

3 Die Hauptlinse besteht aus PMMA mit einer speziellen Oberflächenstruktur und einer matten Oberfläche, um eine maximale Homogenität des Lichteffekts zu gewährleisten.


The main lens is made of PMMA. It features a dedicated surface texturing and Frosted finish to guarantee the maximum homogeneity of the lighting effect.

4 Das obere Profil der Leuchte wurde in Kombination mit der Linse entwickelt, um zu verhindern, dass indirektes Licht auf sie trifft und ein unangenehmes Leuchten in der Sicht verursacht.


The upper profile of the luminaire has been developed in combination with the lens to prevent indirect light from hitting it, which would cause an unpleasant glare to the eye.



3

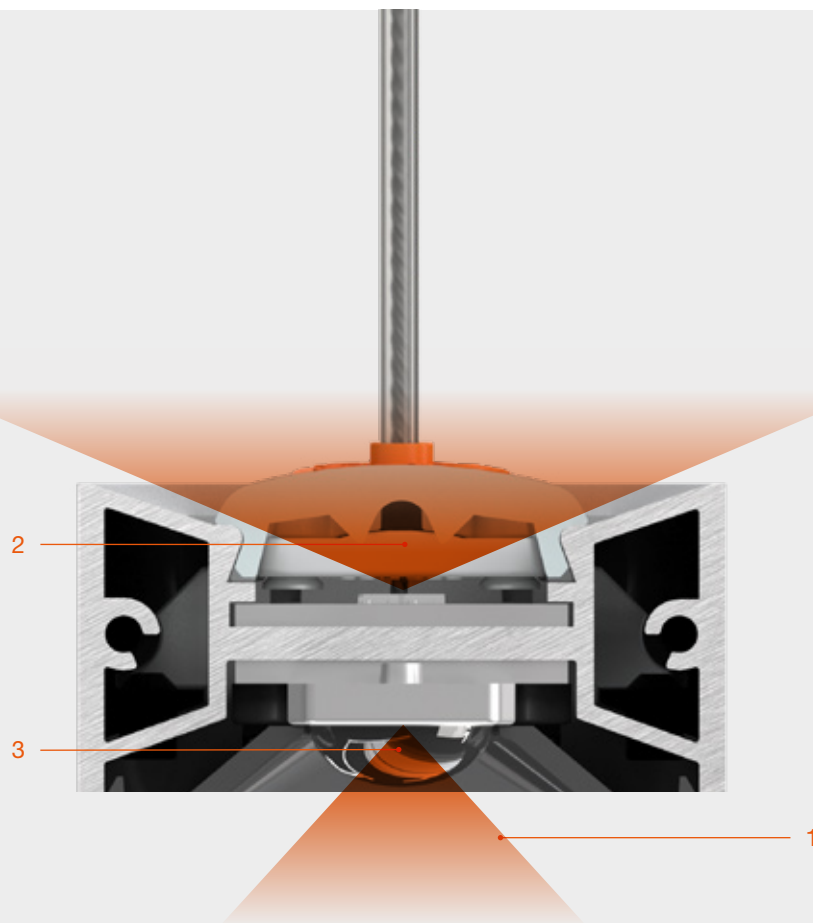


4



Die für das direkte Emissionsmanagement verwendete Lichtquelle befindet sich weit hinten im Profil, um die direkte Blendungsbegrenzung voll auszunutzen. Die patentierte optische Gruppe wurde speziell für Anwendungen in Bürourumgebungen entwickelt.

The light source used for managing the direct emission is positioned far back inside the profile in order to seize the maximum control of the direct glare. The patented optical unit was specifically developed for applications in Office environments.



1 Extremer Abschirmwinkel ohne Einbußen bei ultrakompakten Abmessungen und hohen Wirkungsgraden.
Extreme shielding angle that does not compromise the ultra-compact dimensions and high efficiency values.

2 Integrierte LED-PCB .
Integrated LED PCB.


3 Strukturierte Primärlinse.
Textured primary lens.






Blende für die Installation mit dem Fernsteuergerät.

Embellishment for installation with remote equipment.





Der spezielle Opaldiffusor, der die Leuchte vervollständigt und die direkte Abstrahlung charakterisiert, sorgt für maximale Gleichmäßigkeit und eine praktisch lambertsche Verteilung.

The special opal diffuser that completes the luminaire, characterizing the direct emission, ensures maximum uniformity and a practically Lambertian distribution.




Trotz seiner extrem kompakten Abmessungen und der Nähe der LED-Punkte zum Diffusor wird eine gleichmäßige Lichtverteilung erzielt. Die LED-Punkte sind nicht sichtbar.

Although its dimensions are extra compact and the LED tips are close to the diffuser, it offers homogeneous light distribution. The LED tips are not visible.



Detailansicht des Koaxialkabels, das die elektrische Verbindung herstellt und gleichzeitig als Aufhängung dient.

Detail of the coaxial cable that forms the electrical connection and can also be used for suspending.





SUPER LINE
UP&DOWN
INDIRECT



TOP LED
58W

SUPER LINE
UP&DOWN
DIRECT

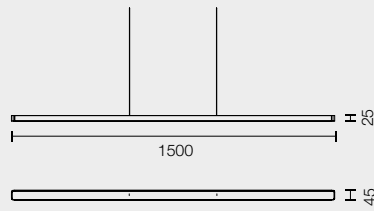


TOP LED
58W

SUPER LINE
DOWN



TOP LED
38,6W




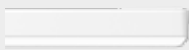
40 Weiss
40 White

02 Grau
02 Grey

14 Schwarz
14 Black

ET Gebürstetes Messing
ET Brushed Brass

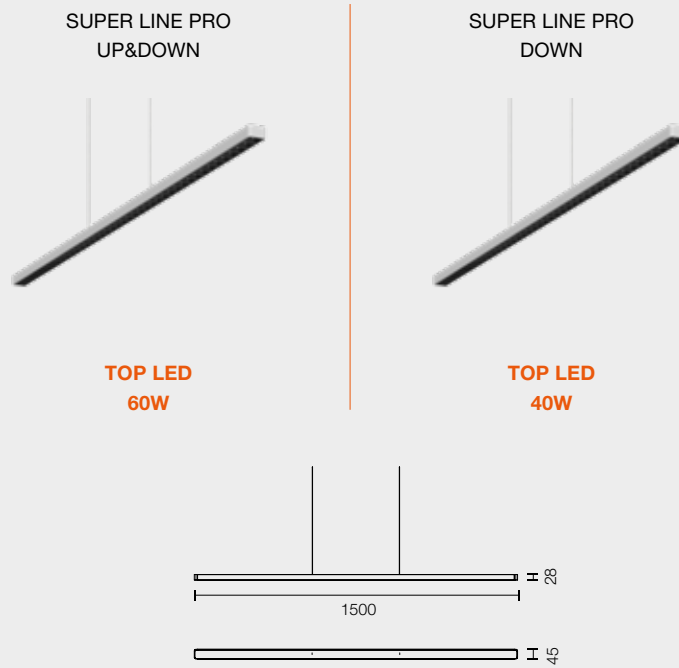
EU Gebürstetes Roségold
EU Brushed Rose Gold



Flood
Up&Down



Flood




□ 40 Weiss
40 White

■ 02 Grau
02 Grey

■ 14 Schwarz
14 Black

■ ET Gebürstetes Messing
ET Brushed Brass

■ EU Gebürstetes Roségold
EU Brushed Rose Gold



Flood
Up&Down



Flood

FLOS
CONTROL BY CASAMBI



KAP

KAP

KAP

KAP

KAP

KAP

KAP

KAP

KAP

KAP

KAP

Einbaustrahler-Kollektion für die Installation in Innenräumen mit LEDs der neuesten Generation und Leuchten mit herkömmlichen Lichtquellen. Die breite Auswahl an Größen und Designs ermöglicht die perfekte Integration in allen Umgebungen. Das Design des optischen Gehäuses gewährleistet einen hohen visuellen Komfort.

A collection of recessed elements for interior installations that include avant-garde LED solutions and luminaires with a traditional light source. A wide variety of sizes and finishes that ensure a perfect integration in all environments. Optic body to ensure an excellent visual comfort.

KAP





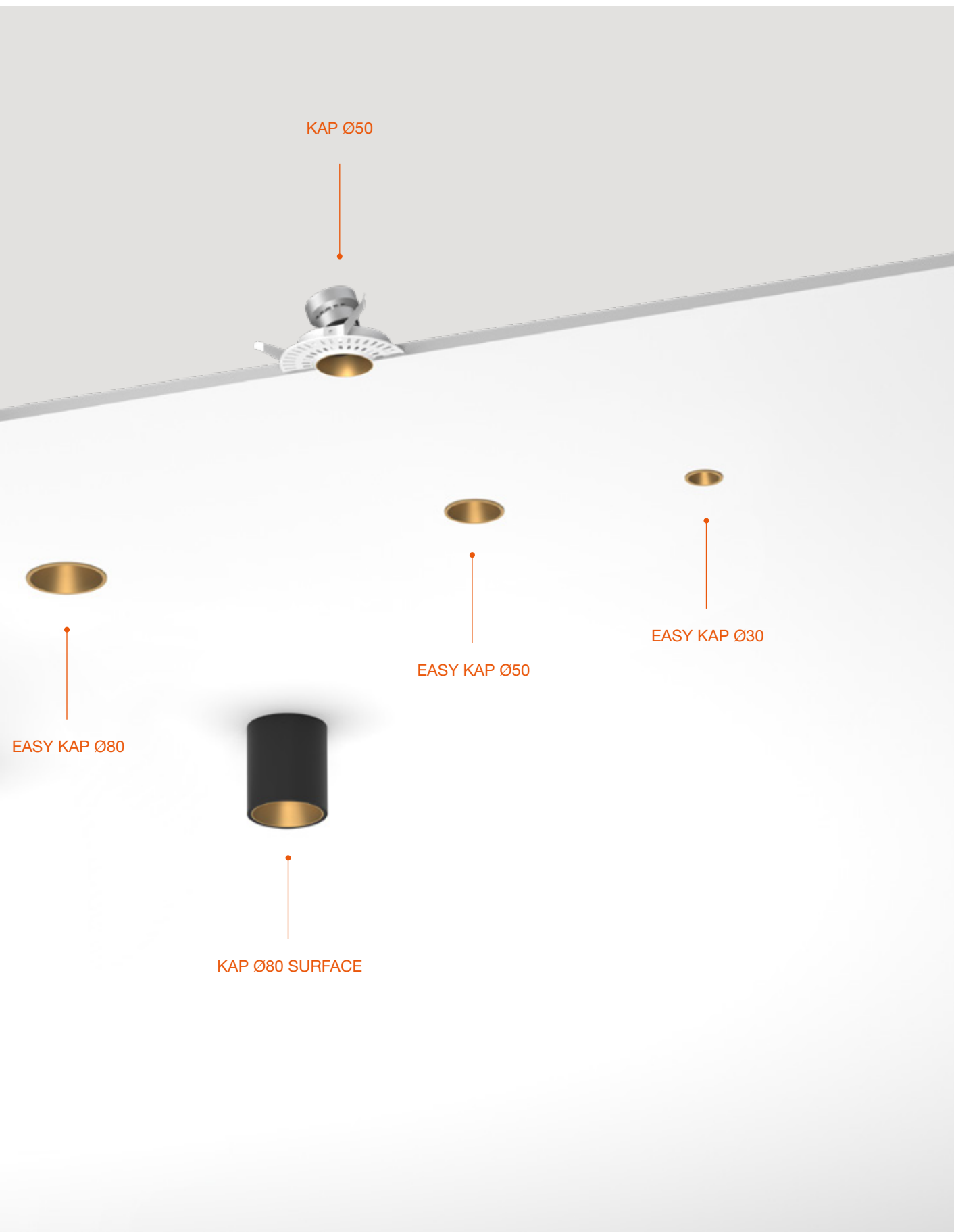
Private House, Geneva



Ein komplettes und vielseitiges Programm, das dank der unglaublichen Vielfalt der verfügbaren Größen, Stärken, Oberflächen und des verfügbaren Zubehörs unzählige Projektanforderungen lösen kann.

A complete and versatile program capable of meeting innumerable project needs thanks to the incredible variety of sizes, powers, finishes and accessories available.









KAP


Form und Funktion sind in einem technischen Gerät vereint, das sich dank der Details des Optikteils ohne sichtbare Kanten vollständig in die Architektur einfügt.

Form and function are combined in a technical device that completely merges with the architecture thanks to the details of the optical unit with no visible edges.

1 Die Leuchte enthält in ihrem Hauptkörper ein Kühlelement zur Temperaturkontrolle.
The main body of the luminaire contains a radiator for temperature control.



2 Die Schalung enthält einen Diffusor aus Thermoplastkunststoff zur gleichmäßiger Verteilung des Lichtes auf horizontalen Arbeitsflächen.
The housing includes a thermoplastic diffuser which ensures a perfect light distribution on horizontal surfaces.



1



2

EASY KAP

Die Leistung und die Fertigungen von Kap wurden auf ein vielseitigeres und handlicheres Modell übertragen, das dank der optischen Gruppe mit sichtbarem Rand die Installation vereinfacht.

The performance and finishes of Kap are applied to a more versatile and manageable model that increases the simplicity of installation thanks to the optical unit with a visible edge.

3 Hochleistungskühlkörper aus Aluminiumdruckguss.
High performance sink in die-cast aluminum.

4 Ein dünner hervorstehender Rand verbirgt etwaige Unebenheiten in der Decke und gewährleistet eine einwandfreie Installation.

A thin, protruding edge helps hiding any imperfections in the ceiling and guarantees a flawless installation.












KAP dim to warm steht bei der Farbtemperaturregelung an vorderster Front. Die exklusive Dim-to-Warm-Technologie deckt einen Bereich zwischen 2850K und 1800K mit optimaler Farbleistung ab, dank einer tadellosen synchronisierten Steuerung von Lichtintensität und Farbtemperatur. Das System simuliert die Regelung herkömmlicher Glühlampen unter Ausnutzung der besten aktuellen LED-Technologie.

KAP dim to warm represents the state of the art in color temperature control. The unique dim to warm technology covers a range from 2850K to 1800K with optimal color performance thanks to a flawless synchronized control of light intensity and color temperature. The system simulates the regulation of traditional incandescent lamps exploiting the best current LED technology.

1800K  2850K






EASY KAP 30 FIXED

Easy Kap in der Größe 30 ist das kleinste Modell der gesamten KAP-Familie. Eine kleine, elegante und diskrete Deckenleuchte für die Allgemein- oder Akzentbeleuchtung mit minimaler Präsenz im Raum.

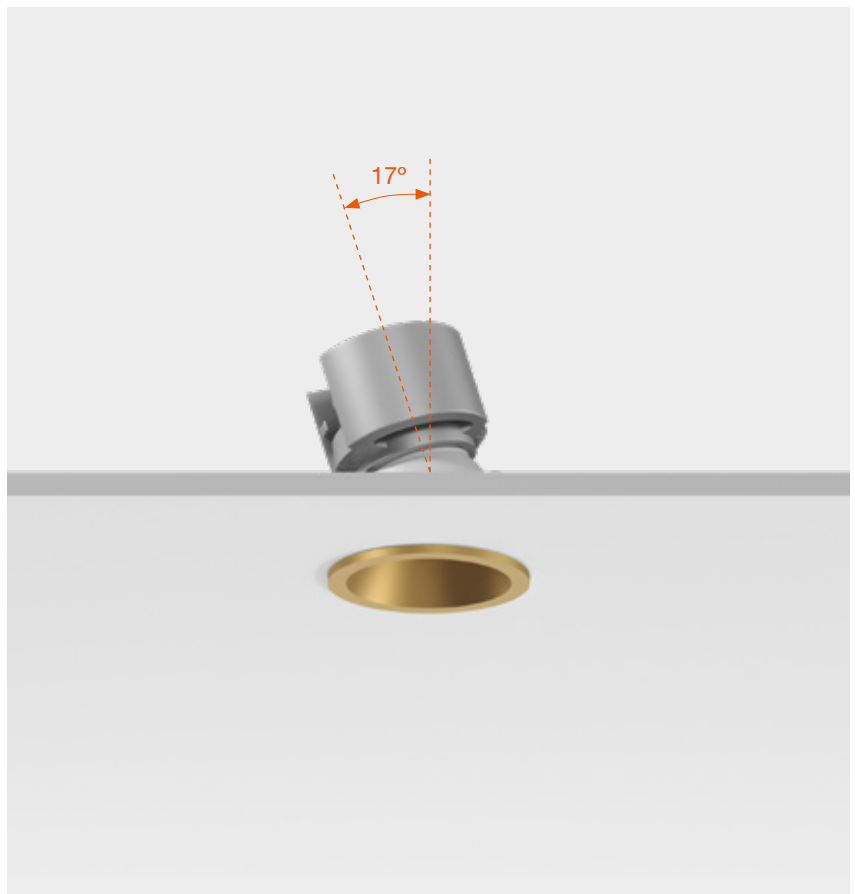
The Easy Kap 30 is the smallest model in the KAP product family. This is a small, sleek, understated ceiling light for general or focused lighting, taking up minimum space.



EASY KAP 30 ADJUSTABLE

Bei der schwenkbaren Variante der Easy Kap 30 kann der Lichtstrahl auf beiden Achsen leicht um 17° verstellt werden. Diese leichte Orientierbarkeit ermöglicht es dem Modell, den kleinen Unterschied bei der Projektbeleuchtung zu machen.

With the adjustable Easy Kap 30 model the light beam can be slightly adjusted by an angle of 17° on both axes. The slight directionality featured in this model brings distinctive detail to the design of the light.





EASY KAP IP65

Easy Kap verfügt in den Modellen 50, 80 und 80 Plus (Fixed & Round) über die Schutzart IP65 und gewährleistet damit einen hervorragenden Schutz gegen Staub und Wasser. Diese Version ermöglicht den Einsatz in anspruchsvolleren Umgebungen, sowohl im Innenbereich als auch in geschützten Außenbereichen. Ihre Vielseitigkeit erweitert die Beleuchtungsmöglichkeiten, ohne die Lichtqualität oder die ästhetische Harmonie zu beeinträchtigen.

Easy Kap features IP65 certification in its 50, 80, and 80 Plus models (Fixed & Round), ensuring exceptional protection against dust and water. This version allows its use in more demanding environments, both indoors and in protected outdoor spaces. Its versatility expands lighting possibilities without compromising light quality or aesthetic harmony.





KAP 50

Kap 50 rundet das Angebot der Produktreihe mit einer kompakten und leistungsstarken Lösung ab, die dank der LED-Technologie der neuen Generation trotz ihrer geringen Größe eine optimale Leistung garantiert.

Kap 50 completes the range with a compact, high-performance solution that, thanks to new-generation LED technologies, guarantees optimal performance despite its small dimensions.




KAP 50 ADJUSTABLE

Kompakte Abmessungen und große Flexibilität dank der drehbaren Mini-Versionen, die sich perfekt für Anwendungen in Privathaushalten und Hotels eignen.

Compact dimensions and great flexibility thanks to the mini adjustable versions, perfect for home and hotel applications.





Hotel Brooklyn, New York

Die Einbauausführungen von KAP benötigen individuelles Montagezubehör (Einbaurahmen), erhältlich in den Ausführungen Trim und No Trim (je nach Modell, bitte konsultieren). Diese Einbau-Installation ist nur bei Gipskartondecken möglich.

The recessed versions of KAP require individual installation accessories (pre-installation frames) available in Trim and No Trim versions (depending on the models, please consult). This recessed installation method is valid only for plasterboard ceilings.

Deckendose für die Installation an Zementdecken erhältlich.


Available can for the installation in cement ceilings.



KAP SQUARE

Die Reinheit des Quadrats ist als Alternative zur klassischen Version mit kreisförmigem Fokus für alle Lösungen im Sortiment erhältlich.


For all the solutions in the range, the purity of the square is available as an alternative to the classic version with a circular spotlight.



KAP ADJUSTABLE

Drehkörper mit integrierter Fokussiersperre. Ideal in Kombination mit intensiver Optik für flexible und kontrastreiche Lichtsteuerung.

Rotary body with integrated focal points locking mechanism. Perfect combined with intensive optics for flexible, high-contrast lighting controls.



KAP DEEP

Doppelfokusoptik, ideal für die Verwaltung von Umgebungen mit doppeltem Volumen oder hohen Höhen.


Dual-focus optics, ideal for managing environments with double volumes or high heights.



KAP WALL-WASHER

Asymmetrische Optik zur gleichmäßigen Ausleuchtung vertikaler Flächen. Es verleiht der Umgebung Tiefe und größere wahrgenommene Helligkeit.

Asymmetric optic for uniform lighting of vertical surfaces. Provides depth and greater perceived brightness to the room.





Arclinea Headquarters,
Italy



United Nations,
Geneva



Mit dem gleichen Design wie Kap 80 setzt sich Kap 80 Plus dank des exklusiven speziellen Kühlkörpers, der die Produktleistung verbessert, ohne die Qualität des Lichteffekts zu beeinträchtigen, ab.

With the same design as Kap 80, Kap 80 Plus stands out thanks to the exclusive dedicated sink, which improves the product's performance without altering the quality of the lighting effect.

Alle Modelle vom Typ Easy Kap 80 LED werden mit Opal-Diffusor geliefert, der montiert werden kann, um den visuellen Komfort zu erhöhen und die Abschirmung der Lichtquelle zu vergrößern.

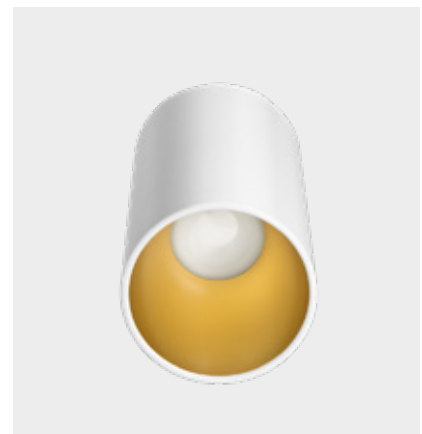
All the Easy Kap 80 LED have an opaline diffuser that can be assembled to increase visual comfort and screening of the luminaire.


Totaleffekt, rahmenlos, dank eines neues Einbausystem. Die Bajonettmontage ermöglicht den Lampenaustausch ohne Hilfe von Werkzeugen.

Total No Trim effect achieved due to a new installation system. The bayonet-based assembly allows to replace the lamp without using any particular tools.

Die Leuchte enthält einen Diffusor aus Thermoplastkunststoff zur absolut gleichmäßiger Verteilung des Lichtes auf horizontalen Arbeitsflächen.

The luminaire includes a thermo-plastic diffuser which ensures a perfect light distribution on horizontal surfaces.





Viu Hotel, Italy



EASY KAP Ø30
FIXED



EASY KAP Ø30
ADJUSTABLE



EASY KAP Ø50
FIXED



EASY KAP Ø50
ADJUSTABLE



POWER LED
Up to 3,2W

LED ARRAY
7,5W



EASY KAP 80 / EASY KAP 80 PLUS
FIXED



EASY KAP 80 / EASY KAP 80 PLUS
ADJUSTABLE



EASY KAP 80 / EASY KAP 80 PLUS
WALL-WASHER

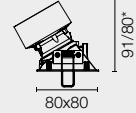
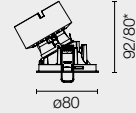
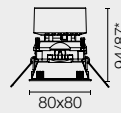
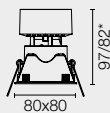
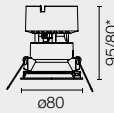


LED ARRAY
Up to 13W

LED ARRAY
Dim-To-Warm
13W

LED
QR-CBC 51
GX5.3

LED
PAR 16
GZ10



Easy Kap Plus / Easy Kap*

Easy Kap Plus / Easy Kap*

Easy Kap Plus / Easy Kap*

EASY KAP Ø105
FIXED



EASY KAP Ø105
ADJUSTABLE



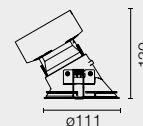
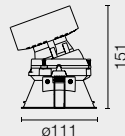
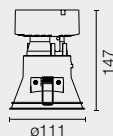
EASY KAP Ø105
WALL-WASHER



LED ARRAY
23W

LED
QR-CBC 51
GX5.3

LED
PAR 16
GZ10



KAP Ø50
FIXED




KAP Ø50
ADJUSTABLE



LED ARRAY
7,5W



KAP 80 / KAP 80 PLUS
FIXED



LED ARRAY
Up to 13W

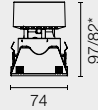
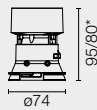
LED ARRAY
Dim-To-Warm
13W

KAP 80 / KAP 80 PLUS
WALL-WASHER

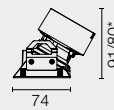
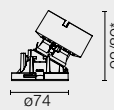


LED
QR-CBC 51
GX5.3

LED
PAR 16
GZ10



Kap Plus / Kap*



Kap Plus / Kap*

KAP 80 / KAP 80 PLUS
ADJUSTABLE

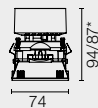
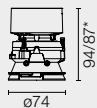


LED ARRAY
Up to 13W

LED ARRAY
Dim-To-Warm
13W

LED
QR-CBC 51
GX5.3

LED
PAR 16
GZ10

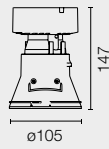


Kap Plus / Kap*

KAP Ø105
FIXED



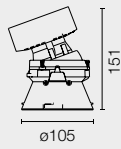
LED ARRAY
23W



KAP Ø105
ADJUSTABLE



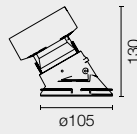
LED
QR-CBC 51
GX5.3



KAP Ø105
WALL-WASHER



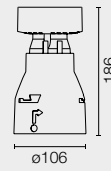
LED
PAR 16
GZ10



KAP Ø105
DEEP



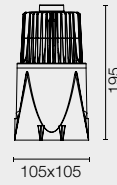
LED ARRAY
23W



KAP 105
SQUARE



LED
QR-CBC 51
GX5.3



Spot



Medium



Flood



Wide Flood



Wall-Washer

□ B1 Weiss
B1 White



■ GL Mattgold
GL Matt Gold



■ 74 Schwarz
74 Black



<p>ROUND Ø80</p>	<p>CEILING Ø100</p>	<p>WALL Ø100</p>	<p>SUSPENSION Ø100</p>
<p>SQUARE 80</p>			
<p>LED ARRAY 9,2W</p>	<p>POWER LED 9W</p>		



Spot



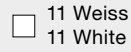
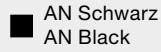
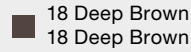
Medium



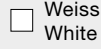
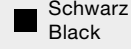
Flood

KAP 80 ROUND / SQUARE

Außen / Outside

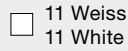
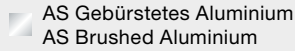
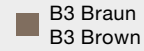
11 Weiss
11 WhiteAN Schwarz
AN Black18 Deep Brown
18 Deep Brown

Innen / Inside

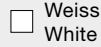
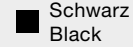

Weiss
WhiteMattgold
Matt GoldSchwarz
Black

KAP Ø100

Außen / Outside

11 Weiss
11 WhiteAS Gebürstetes Aluminium
AS Brushed AluminiumB3 Braun
B3 Brown

Innen / Inside

Weiss
WhiteMattgold
Matt GoldSchwarz
Black

FLOS
CONTROL BY CASAMBI



c1 C


c1 c1 c1 c1 c1 c1 c1
c1 c1 c1 c1 c1 c1 c1

1 C1
C1

Die Einfachheit des Zylinders verbirgt einen intelligenten Mechanismus, der es ermöglicht, eine erstaunliche Flexibilität des Beleuchtungskörpers zu erreichen.


The simplicity of the cylinder hides an intelligent mechanism that allows for an amazing flexibility of the lighting body.

C1




Das Sortiment besteht aus zwei Größen für Decken- oder Wandanwendungen. Die verfügbaren Leistungen und das spezielle Optik-Kit machen C1 zum idealen Produkt für Anwendungen in Hotels und Privathaushalten.

The range consists of two sizes, designed for ceiling or wall applications. The range of available powers and the dedicated optics kit make C1 ideal for applications in hotels and homes.



- 1 WALL DOWN
- 2 WALL UP&DOWN
- 3 CEILING
- 4 DOUBLE SURFACE









Die optische Gruppe, die sich im Körper befindet, verbirgt die Lichtquelle vor dem Sehen, indem die direkte Beleuchtungsstärke für einen totalen Komforteffekt gesteuert wird. Der spezielle Knoten, der in den Produktkörper integriert ist, ermöglicht es, ihn zu extrahieren und auf die Basis von 60° auf der vertikalen Achse und 355° auf der horizontalen Achse zu richten.

The optic group, placed far back on the body, hides the light source from the eye while controlling the direct illuminance for an absolute comfort effect. The special node, integrated into the product's body, allows it to be removed and directed at the base 60° on the vertical axis and 355° on the horizontal axis.



Wandversionen sind für Mono- und Bi-Emissionsanwendungen erhältlich. Die Linsen des Produkts garantieren eine weiche und diffuse Lichtverteilung für die Allgemeinbeleuchtung des Raumes.

The wall-mounted versions are available for single and double emission applications. The lenses of the product guarantee a soft and diffuse light distribution for general room lighting.



In Anwendungen, in denen ein Leselicht benötigt wird, ist eine konzentrierte Punktemission verfügbar, die ideal ist, um während der Nachtstunden eine entspannende Umgebung zu schaffen.

In applications where reading light is required, a concentrated spot emission is available, which is ideal for creating a relaxing scene during the night hours.







Villa La Saracena



Dieses Modell verfügt über zwei ausziehbare, verstellbare Strahler und ergänzt die bestehenden vertieften Decken- und Wandleuchten. Die Leuchte enthält einen integrierten Treiber und bietet er eine vielseitige und anspruchsvolle Lösung für jeden Raum, ohne dass Bohrungen oder sonstige Arbeiten erforderlich sind.

This design features two extractable, adjustable spotlights and complements the existing recessed ceiling and wall models. The luminaire includes an integrated driver, it offers a versatile and sophisticated solution for any space with no need for drilling or building work.

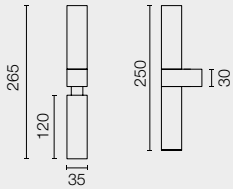




WALL UP&DOWN
SMALL



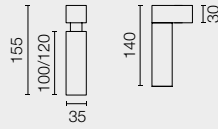
LED ARRAY
12W



WALL DOWN
SMALL



LED ARRAY
6W



CEILING
SMALL



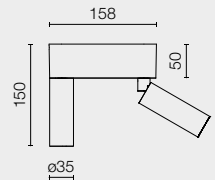
LED ARRAY
6W



DOUBLE SURFACE
SMALL



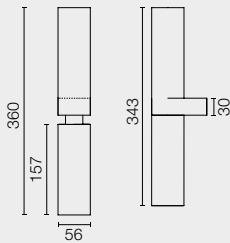
POWER LED
14,5W



WALL UP&DOWN
LARGE



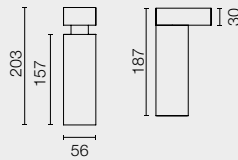
LED ARRAY
UP TO 28W



WALL DOWN
LARGE



LED ARRAY
UP TO 14W



CEILING
LARGE



LED ARRAY
UP TO 14W



□ DY Weiss
DY White

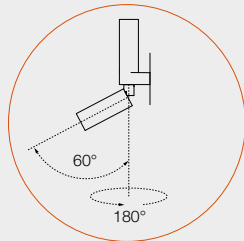
■ DR Anthrazit
DR Anthracite

■ ER Gebürsteter Stahl
ER Brushed Steel

■ ES Gebürstete Bronze
ES Brushed Bronze

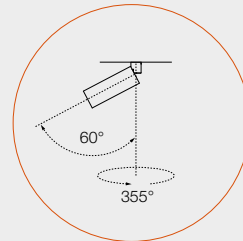


Drehbar um 180° und schwenkbar 60°.
Can be rotated 180° and swivelled 60°.



Wall

Drehbar um 355° und schwenkbar 60°.
Can be rotated 355° and swivelled 60°.



Ceiling & Surface



Spot



Medium



Flood



Wide Flood

FLOS
CONTROL BY CASAMBI



FIND

ME

ME

FIND

FIND

ME

ME

FIND

FIND

ME



ME

FIND

Innenraum-Strahler mit LED-Lichtquelle. Erhältlich in der Mono-Point-Version (0, 1 und 2) mit herausnehmbarem zylindrischem Körper, der als Downlight oder schwenkbarer Strahler fungiert, sowie in der Pendelversion, bei der der Lichtpunkt stärker in den Fokus rückt.

Indoor lighting projector with LED light source. Available in the Mono Point version (0, 1 and 2), featuring a removable cylindrical body that functions as a downlight or adjustable spotlight, and in the Suspension version, where the light point gains greater visual prominence.

FIND ME



Eine zeitlose Ikone. Find Me interpretiert den Archetyp des traditionellen Projektors anhand von Stil- und Verfeinerungsdetails in der Installation neu, die ihn einzigartig und unnachahmlich machen.

A timeless icon. Find Me reinterprets the traditional projector archetype through stylish and refined installation details that make it unique and inimitable.





Dieses geniale Gerät für den Innenbereich, eingebaut und schwenkbar, bietet ein ultra-minimalistisches Design. Find Me 0 minimiert die Größe des Projektors und interpretiert im kleinen Maßstab das Talent seines älteren Bruders Find Me neu.



This ingenious, recessed and adjustable indoor device features an ultra-minimalist design. Find Me 0 minimizes the size of the projector, reinterpreting the talent of its big brother Find Me on a small scale.







Il Sereno Hotel, Italy






Ausricht- und schwenkbar dank der Basis.
360°drehungsfähig und mit dem Arm aus
Zamak, der sich bis zu 70° ausrichten lässt.

Directional and tilting thanks to its base.
360° rotation capacity and to its arm made of
zamak, directional up to 70°.

Ein spezielles Einstellungssystem mit elastischen
Flanschen auf gezahnter Führung ermöglicht das
Verbergen der Strahler und somit eine vollstän-
dige Integration in das Umfeld.

An adjustment system with elastic flanges
on a toothed guide, permits concealing the
spotlights, thus becoming totally integrated into
the environment.





Hotel Colombo, Italy
Top

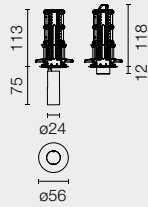


Carbonado Energy,
South Africa

FIND ME 0
TRIM / NO TRIM



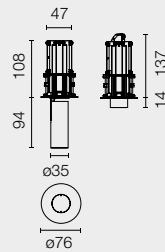
POWER LED
3,5W



FIND ME 1
TRIM / NO TRIM



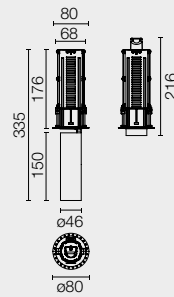
POWER LED
6W



FIND ME 2
TRIM / NO TRIM



POWER LED
10W



FIND ME 1
SUSPENSION



POWER LED
6W



red dot design award
winner 2013

FIND ME MONO POINT

□ 30 Weiss
30 White



◻ 05 Polished Silver
05 Polished Silver



■ 14 Schwarz
14 Black



FIND ME SUSPENSION

□ 30 Weiss
30 White



◻ 05 Polished Silver
05 Polished Silver



■ 14 Schwarz
14 Black



Abschirmkegel-Farben (inbegriffen)
Screening Cylinder Colours (included)

■ Orange
Orange



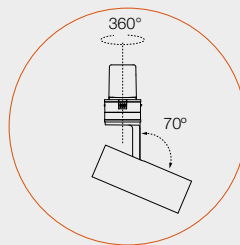
■ Violett
Violet



■ Schwarz
Black



Drehbar um 360° und schwenkbar 70°.
Can be rotated 360° and swivelled 70°.



FLOS
CONTROL BY CASAMBI



UT

C

UT UT

UT UT

F

H

UT


D

UT

Kollektion hochleistungsfähiger, eleganter LED-Strahler mit minimalistischem Design. Breite Palette an Lösungen mit Lichtquellen und Linsen, die jeden Ausleuchtungsbedarf decken. Möglichkeit zur Installation in der Dreiphasen-Schiene für höchste Flexibilität oder an der Decke zur optimalen Integration in die Architektur. Effizienz und Zuverlässigkeit.

A collection of minimalist and elegant high-power LED projectors. A wide range of solutions with light sources and optics for all your lighting needs. Possibility of installing a three-phase track for maximum flexibility or ceiling installation for a better integration in the architecture. Efficiency and reliability.

UT





Victoria Beckham Store,
London



UT SPOT

Professioneller Hochleistungsprojektor mit einer Vielzahl von Lichteffekten.

High performance professional projector available with a wide range of lighting effects.

1 Optisches Multichip-Design, um gebündelte und gestreute Lichtstrahlen zu erzeugen.
Multichip optical design to achieve very narrow beam angles.

2 Modell Wall-Washer mit Schienenausführung
Ø86 erhältlich.
A wall-washer version is available in Ø86 track version.



1




2

UT SPOT ALL WHITE

Neue Versionen mit der exklusiven Oberfläche "All White" für eine größtmögliche Integration in die Umgebung.

New versions with the exclusive "all white" finish for the best possible integration into the environment.



UT PRO SURFACE

Ausführungen für die Aufputzmontage mit integrierter Platte und integriertem Leistungsregler.

Versions for surface installation with integrated base and power regulator included.






Flos Booth Euroshop Fair,
Germany



Central European University,
Budapest
Bottom


Boutek, Milan
Top

- 1 UT SPOT TRACK Ø57
- 2 UT SPOT TRACK Ø86 WALL-WASHER
- 3 UT DOWNLIGHT Ø86
- 4 UT PRO SURFACE 150



Komplettes professionelles Programm, ideal für die Steuerung jeder Ladenanwendung. Das erweiterte Optik-Kit, die Leistungsfähigkeit und die Vielseitigkeit, die jedes Modell auszeichnen, machen die UT-Serie zur perfekten Lösung für alle technischen Anforderungen innerhalb eines Ausstellungsraums.

Complete professional program, ideal for controlling any retail application. The extended optics kit, powers and versatility that characterize each model make the UT range the perfect solution for any technical requirement of display areas.

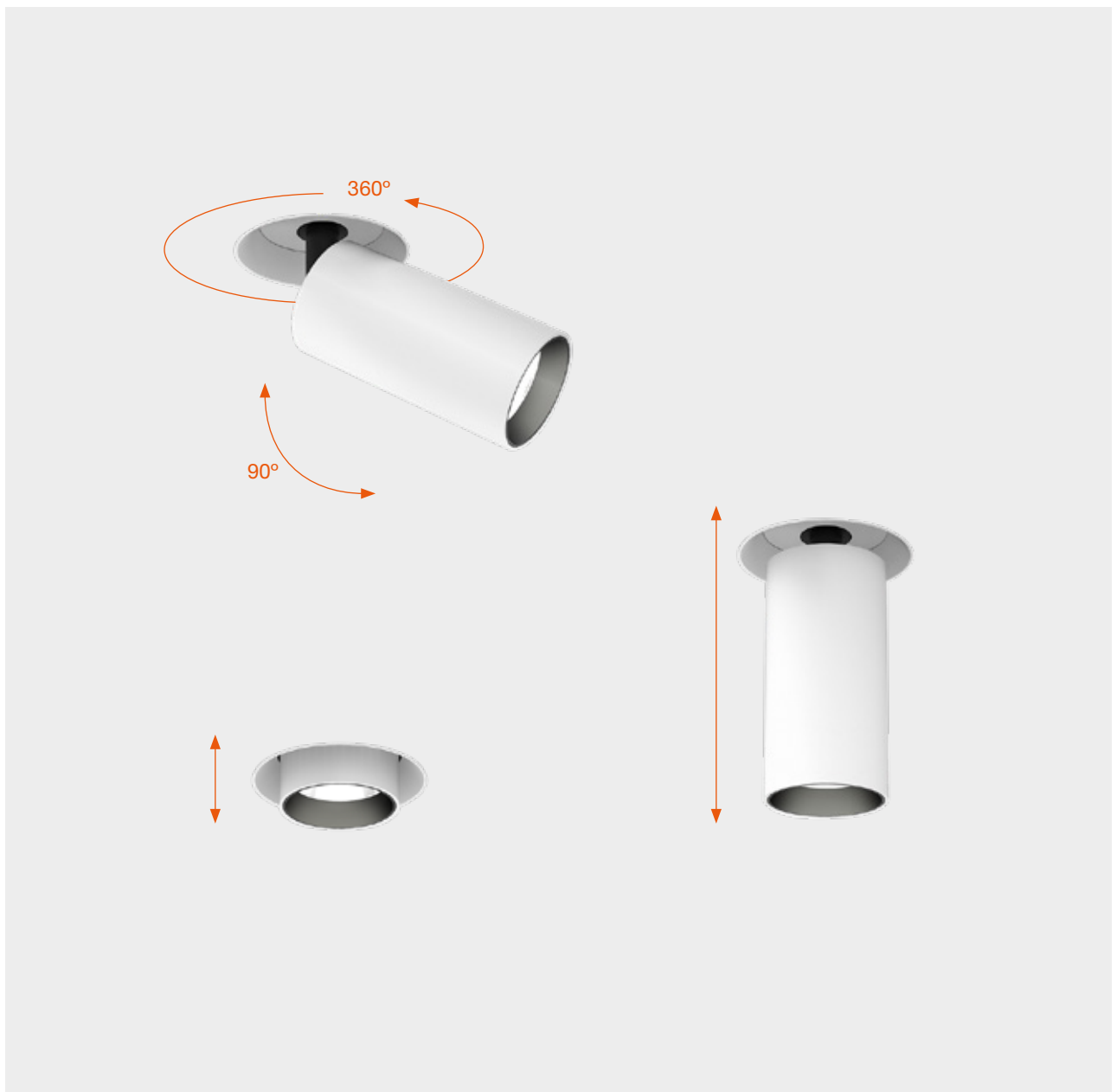




De Witte Duif,
Belgium

Einstellungssystem mit gezahnter Führung, mit dessen Hilfe die Strahler in der Architektur verborgen werden können.


An adjustment system on a toothed guide permits concealing the spotlights, thus becoming integrated into the environment.



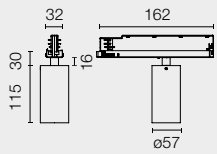




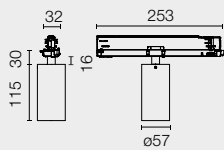
TRACK
Ø57



LED ARRAY
23,5W



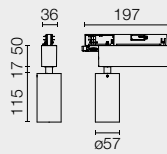
Dali Version



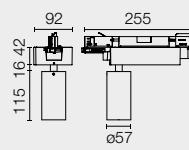
TRACK
Ø57



LED ARRAY
23,5W



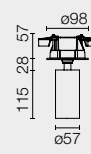
Dali Version



CEILING
Ø57



LED ARRAY
23,5W



Super Spot



Spot



Medium



Flood

□ 30 Weiss
30 White

■ 14 Schwarz
14 Black

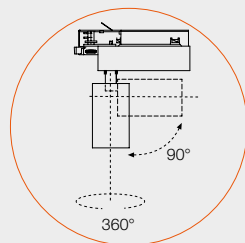
□ 30.78 All White
30.78 All White

□ 30 Weiss
30 White


■ 14 Schwarz
14 Black



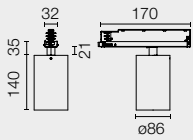
Drehbar um 360° und schwenkbar 90°.
Can be rotated 360° and swivelled 90°.



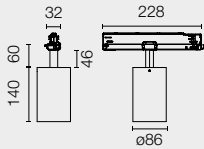
TRACK
Ø86




LED ARRAY
HIGH PERFORMANCES
33W



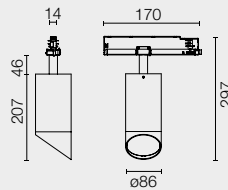
Dali Version



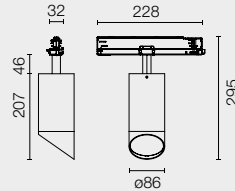
TRACK
WALL-WASHER
Ø86



LED ARRAY
HIGH PERFORMANCES
33W



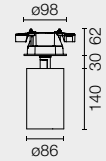
Dali Version



CEILING
Ø86



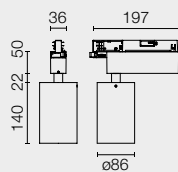
LED ARRAY
HIGH PERFORMANCES
33W



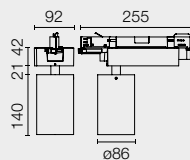
TRACK
Ø86



LED ARRAY
HIGH PERFORMANCES
33W



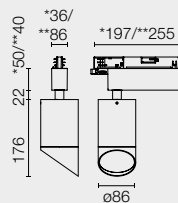
Dali Version



TRACK
WALL-WASHER
Ø86



LED ARRAY
HIGH PERFORMANCES
33W

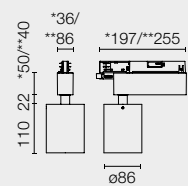


*Dimable/Non Dimable
**Dali Version

TRACK
MULTICHIP
Ø86



TOP LED
11,5W



*Dimable/Non Dimable
**Dali Version

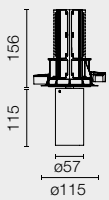
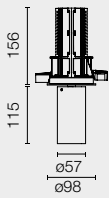
RECESSED

SURFACE

TRIM / NO TRIM
Ø57



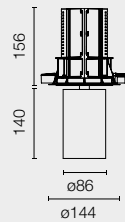
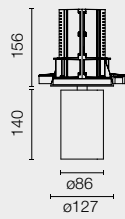
LED ARRAY
18W



TRIM / NO TRIM
Ø86



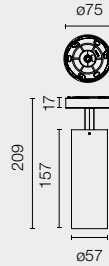
LED ARRAY
HIGH PERFORMANCES
27W



UT PRO SURFACE
150



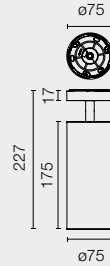
LED ARRAY
21W



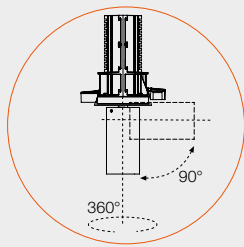
UT PRO SURFACE
175



LED ARRAY
35,3W



Drehbar um 360° und schwenkbar 90°.
Can be rotated 360° and swivelled 90°.



Spot



Medium



Flood

□ 30 Weiss
30 White



■ 14 Schwarz
14 Black



□ 30 Weiss
30 White



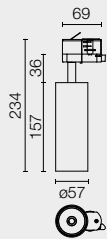
■ 14 Schwarz
14 Black



UT PRO 150
GA-69



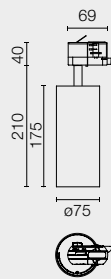
LED ARRAY
20W



UT PRO 175
GA-69



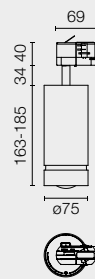
LED ARRAY
35,3W



UT PRO 175 LENS
GA-69



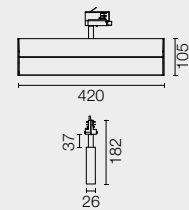
LED ARRAY
35,3W



UT PRO WALL-WASHER
GA-69



TOP LED
25,5W



Kompatibel mit The Tracking Power.
Compatible with The Tracking Power.



Spot



Medium



Flood



Wall-Washer

BON

BON JOUR

BON JOUR BON JOUR

BON JOUR BON JOUR

BON JOUR

BON JOUR BON JOUR

BON JOUR BON JOUR

JOUR

LED-Einbauleuchten mit einzigartigem Design, bei dem nur eine kleine Erhebung die Präsenz der Lichtquelle andeutet. Erhältlich in drei Größen mit unterschiedlicher Optik für die optimale Personalisierung. Die klar gezeichneten Linien werden je nach Modellversion von einem hochwertigen neutralen oder metallischen Finish akzentuiert.


Recessed LED with an unusual design, thanks to the small edge that defines the presence of the luminaire. Comes in three sizes with different optics for a better personalisation. Pure lines highlighted with the refined finishes, in neutral and metal plated versions.

BON JOUR



Bon Jour nutzt einen ikonischen konischen Rekuperator in Sichtweite, der sich durch eine exklusive Innengeometrie auszeichnet, die es Ihnen ermöglicht, die visuelle Blendung vollständig zu eliminieren und gleichzeitig eine wundervolle diffuse Beleuchtung bereitzustellen.

Bon Jour exploits an iconic conical light retriever visible after the installation. It is characterized by a unique internal geometry allowing it to completely eliminate visual glare and providing beautiful diffuse lighting at the same time.





BON JOUR Ø90



BON JOUR Ø45

Bon Jour ist ein einzigartiges Produkt in seiner Kategorie und interpretiert das Downlight-Konzept neu durch ein einzigartiges Design kombiniert mit Materialien und Fertigungen von höchster Qualität.

A unique product in its category, Bon Jour reinterprets the concept of downlighting through a remarkable design combined with the highest quality materials and finishes.







BON JOUR
Ø45



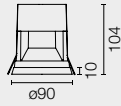
POWER LED
6W



BON JOUR
Ø90



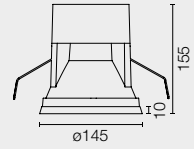
LED ARRAY
13,5W



BON JOUR
Ø145



LED ARRAY
36W



□ 01 Weiss
01 White

■ 14 Schwarz
14 Black



FLOS
CONTROL BY CASAMBI



Fort Knox Wall ist ein Leuchtmittel von grober Struktur, das einen sehr starken indirekten Lichtkegel erzeugt und somit perfekt geeignet ist für hervorstehende Decken, an denen es als natürlicher Diffusor dient.

Fort Knox Wall is a luminaire with coarse structure that produces an indirect and very powerful light beam, perfect for homes with protruding ceilings, working as natural diffuser.

FORT KNOX



FORT KNOX WALL


Fort Knox Wall ist unglaublich kompakt und diskret und charakterisiert die Umgebung mit einem extrem kontrollierten und homogenen indirekten Licht.

Incredibly compact and discreet, Fort Knox Wall characterizes the environment with extremely controlled and homogeneous indirect light.

Leichte Installation.

Hoch leistungsfähige Linse, die den Lichtstrahl nach oben richten kann.

Level for easy, integrated installation.
Highly efficient lens which directs the beam of light upwards.



FORT KNOX WALL MINI

Durch die starke Asymmetrie des Effekts können Sie auch in der neuen miniaturisierten Version von Fort Knox Wall Mini die komplexesten Räume problemlos verwalten.

The strong asymmetry of the effect eases the management of the most complex spaces even in the new miniaturized version Fort Knox Wall Mini.

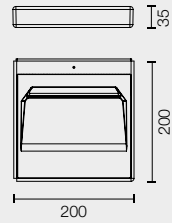
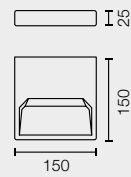






Sensory Apartment
Palazzo Poste, Italy




FORT KNOX
WALLPOWER LED
35WFORT KNOX
WALL MINIPOWER LED
25WAsymmetric
Flood

□ 40, 30 Weiss
40, 30 White



◊ 05 Polished Silver
05 Polished Silver



■ 14 Schwarz/RAL 9005
14 Black



In-Finity, Circle of Light, Light Cut Mini, Light Bell,
Thin Led, Light Supply, Johnny, Wan Spot, G-O,
The BlockOfLight

SOPHISTICATED COMMODITIES

IN-FINITY

Designed by Flos Architectural

Das In-Finity LED-Beleuchtungssystem bietet Fachleuten, die eine Hauptbeleuchtung für Büroräume und öffentliche Flächen installieren möchten, geeignete Lösungen für jede Installationsart und ermöglicht Designs wie punktuelle Lichtquellen oder unendliche Lichtstreifen. In-Finity sorgt nicht nur für angenehme und energieeffiziente Beleuchtung, sondern bietet gleichzeitig höchste Qualität und eine ästhetische Optik. Dank der drei Profiltypen, der verschiedenen Montagearten (mit oder ohne Verkleidung, an der Wand, hängend) und der Möglichkeiten für diffuses oder punktuell Licht lassen sich unter Berücksichtigung der Umgebungsbedingungen sämtliche Projektanforderungen an das Design erfüllen.

For lighting professionals looking for the backbone of a lighting installation for an office or public space project, the In-Finity LED lighting system offers coherent solutions suitable for any kind of installation, with luminaires designed for use as a single light source or arranged in an infinite light line. In-Finity delivers visual comfort and energy efficiency, combining high performance with impeccable aesthetics and top quality construction. All project needs can be satisfied with combinations of the three profile widths, the various installation options (recessed trim and no trim, surface-mounted and suspended) and diffuse or concentrated glare-free light versions to meet ambient design requirements.

Modulares Profil für den Einbau. Erhältlich in drei verschiedenen Abschnitten (35 und 70 mm), kann dank einer wesentlichen und rein technischen Ästhetik an jede architektonische Umgebung angepasst werden. Die Lichtemission des Profils kann dank der optionalen Bildschirme für diffuses Licht und kontrolliertes Licht angepasst werden.

Modular profile for recessed installation. Available in three different sections (35 and 70 mm). It can be adapted to any architectural environment thanks to its subtle and purely technical aesthetics. The profile's lighting emission can be customized thanks to the optional screens available for both diffuse and controlled light.



Find out more at
flos.com/infinity35



Find out more at
flos.com/infinity70

RECESSED



Porcelanosa Showroom,
Spain



Fantini Showroom, Italy




Gomarco Headquarters,
Spain

Modulares Profil für Einbau- und Wandmontage. Erhältlich in drei verschiedenen Abschnitten (25, 35 und 70 mm), kann es dank einer wesentlichen und rein technischen Ästhetik an jede architektonische Umgebung angepasst werden. Die Lichtemission des Profils kann dank der optionalen Bildschirme für diffuses Licht und kontrolliertes Licht angepasst werden.

Modular profile for ceiling and wall installation. Available in three different sections (25, 35 and 70 mm). It can be adapted to any architectural environment thanks to its subtle and purely technical aesthetics. The profile's lighting emission can be customized thanks to the optional screens available for both diffuse and controlled light.

SURFACE



Modulares Profil für die Aufhängung. Erhältlich in drei verschiedenen Abschnitten (25, 35 und 70 mm), kann es dank einer wesentlichen und rein technischen Ästhetik an jede architektonische Umgebung angepasst werden. Die Lichtemission des Profils kann dank der optionalen Bildschirme für diffuses Licht und kontrolliertes Licht angepasst werden.

Modular profile for suspension installation. Available in three different sections (25, 35 and 70 mm). It can be adapted to any architectural environment thanks to its subtle and purely technical aesthetics. The profile's lighting emission can be customized thanks to the optional screens available for both diffuse and controlled light.

SUSPENSION



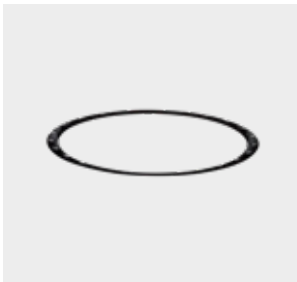


CIRCLE OF LIGHT


Designed by Flos Architectural

Produktfamilie von Rundleuchten zum Deckeneinbau, die sich dank der Soft Architecture Technologie perfekt einfügen. Circle of Light besteht aus einem Außenrahmen aus Verbundmaterial, auf dem eine Metallstruktur als Halterung für die LED-Strahler der jüngsten Generation dient. Enthält Linsen zur Optimierung der Lichteffizienz der Leuchte sowie Blendschutzkegel, um hohen Sehkomfort zu gewährleisten.

Family of circular ceiling-mounted recessed luminaires, which are totally integrated owing to Soft Architecture technology. The Circle of Light is comprised of an outer frame made with composite that houses a metal structure. This, in turn, acts as support for the latest generation LED spotlights. Its lenses optimise the luminous performance of the luminaire together with anti-glare cones that guarantee high visual comfort.



Find out more at
flos.com/circleoflight




Private Hall Entrance,
Spain

LIGHT CUT MINI


Designed by Flos Architectural

In die Architektur integriertes Struktursystem für die Installation von Anlagen sowohl für direkte als auch für indirekte Beleuchtung. Das System Light Cut Mini kann mit den neuesten LED-Strahlern.

A structural system integrated into the architecture, which permits mounting direct and indirect lighting gear. The Light Cut Mini system can be equipped with latest generation LED spotlights.



Find out more at
flos.com/lightcutmini



Fantini Showroom, Italy



LIGHT BELL

Designed by Piero Lissoni

Hängeleuchte für die allgemeine Beleuchtung von Innenräumen. Hocheffiziente LED-Lichtquelle jüngster Generation und thermoplastischer Diffusor für geringen Energieverlust. Der Leuchtenreflektor ist aus präzisionsgedrücktem Aluminium gefertigt und in verschiedenen Farbkombinationen, sowohl innen als auch aussen, erhältlich und in durchsichtigem Glas.

Suspended general lighting luminaire for indoor mounting. It has a high efficiency, latest generation LED light source and a low-loss technical thermoplastic diffuser. The luminaire reflector is made of spun aluminium, available in different patterns inside as well as outside and in transparent glass.



Find out more at
flos.com/lightbell





THIN LED

Designed by Flos Architectural

Wandleuchte für indirekte Beleuchtung. Wesentlicher und minimaler Umriss, der sich in den umliegenden Architekturräum perfekt einfügt. Ihre Abmessungen sind sehr klein, trotzdem gewährleistet sie eine sehr hohe Beleuchtungsleistung. Dies ist ein einmaliges Gerät, das eine perfekt gleichmäßige asymmetrische Beleuchtung gewährleistet.

Wall-mounted profile for indirect lighting. Essential and minimal for perfect integration into the surrounding architectural space. Thin, but with really high lighting performances. A unique device for even and spotless asymmetrical lighting.



Find out more at
flos.com/thinled





LIGHT SUPPLY


Designed by Flos Architectural

Leistungsstarke Einbauleuchten mit LED-Modulen der neuesten Generation. Kompakte Größe, die eine optimale Integration in die Architektur ermöglicht. Erhältlich als feste, verstellbare und Wall-Washer Modelle sowie mit professionellem Abschirmzubehör.

High-power recessed elements with avant-garde LED modules. Compact size with maximum integration into the architecture. Comes in fixed, wall-washer and adjustable versions, with professional screening accessories.



Find out more at
flos.com/lightsupply



Sublime Store, Belgium

JOHNNY

Designed by Flos Architectural



Find out more at
flos.com/johnny

Vielseitiger Strahler dank der beiden verfügbaren Größen und der Fülle an Installationsmöglichkeiten. Maximale Integration als Einbaumodell und optimale ästhetische Präsenz des aus exklusiven Materialien gefertigten Halbeinbaumodells. Ausgestattet mit einem mechanischen Drehsystem, das Leistung, Integration und dauerhafte Widerstandsfähigkeit gewährleistet. Enthält auch Modelle für die rahmenlose Schnellinstallation mit unserem Fast&Perfect Installationssystem.


Versatile projector thanks to the two available sizes and the great variety of installation possibilities. Possibility of maximum integration in the recessed version, or of a stronger aesthetic presence in the semi-recessed versions with exclusive finishes. Fitted with a mechanical rotation system that ensures efficiency, integration and stability over time. Includes different versions for a fast frame-free installation with the Fast&Perfect system.



ROUND 80 RECESSED



ROUND 120 RECESSED



Johnny 80/Johnny 80
Halbeinbau: Kippbares
Ausrichtungssystem, bei dem
zur optimalen Ausrichtung der
Strahlerkopf herausgezogen und
gekippt werden kann.

Johnny 80 / Johnny 80 Semi-
recessed: with the tilt orientation
system the spotlight head
can be pulled and tilted in the
desired direction.

Box für den Halbeinbau. Je
nach Modellversion in den
Ausführungen Zement, Teak,
Weiß oder Schwarz erhältlich.

Box for semi-embedded instal-
lation. Available with cement,
teak, white or black finishes,
according to the versions.

SQUARE 80 RECESSED



SQUARE 80 SEMI-RECESSED



Johnny 120/Johnny 120
Halbeinbau: Mechanisches
Ausrichtungssystem, bei dem
zur optimalen Ausrichtung der
Strahlerkopf entfernt werden kann.

Johnny 120 / Johnny 120 Semi-
recessed: a mechanic orienta-
tion system that enables pulling
the head out of the projector for
a correct orientation.


Box für den Halbeinbau. Je
nach Modellversion in den
Ausführungen Zement, Teak,
Weiß oder Schwarz erhältlich.

Box for semi-embedded instal-
lation. Available with cement,
teak, white or black finishes,
according to the versions.

SQUARE 120 RECESSED



SQUARE 120 SEMI-RECESSED






WAN

Designed by Johanna Grawunder

Familie mit Leuchten, deren Form durch die japanische Kultur inspiriert wurde: das Wort "wan" bedeutet Tasse in ihrer Funktion als "Lebensbehälter". Zwei Ausführungen verfügbar: Die Strahlerausführung mit Sondersystem zur Lichtstrahlausrichtung und die Einbauausführung. Mit Halogen- oder Halogen-Metaldampflampen für die unterschiedlichsten Anwendungen im Wohn- und im Geschäftsbereich. Auch mit den neuen LED-Lampen erhältlich.

Family of lighting devices whose shape is inspired by the Japanese culture: in fact, "wan" means "cup" but in a figurative sense it is understood as a "life container". Two versions: one spot, equipped with a special beam directional system and a second one for recessed systems. Available with halogen or metal halide lamps to adapt to different situations, either in residential or professional sectors. Also available with the new LED lamp.

SPOT



Find out more at
flos.com/wanspot



Private House, Italy



Private House, Italy

G-O


Designed by Jorge Herrera

Einbauleuchte mit Schutzart IP65 für Innen- und Außenräume. Ausgestattet mit LED jüngster Generation ist G-O speziell für die Orientierungsbeleuchtung von Durchgängen oder Treppen konzipiert worden. Erhältlich in Weiß, Aluminium, Inox, Bronze und Schwarz. Dank der eingebauten farbigen Diffusoren kann das optische System warmes weißes oder gelbes Licht abgeben.

Recessed luminaire with IP65 protection degree for indoors/outdoors use. Equipped with latest generation LED, G-O is especially designed as bollard lighting for pathways or steps. It is available in white, aluminium, stainless steel, bronze and black finishes. The optical equipment can transmit warm white or amber light thanks to the coloured diffusers on the inside.



Find out more at flos.com/go



Montenapoleone Vip Lounge, Italy

THEBLOCKOFLIGHT


Designed by Knud Holscher

Einbau-Hinweisleuchte. Perfekt für Innen- und Außenräume dank Schutzart IP65. TheBlockofLight verfügt über ein Power LED jüngster Generation und einen opalen Diffusor für optimale Lichtverteilung.

Recessed signage luminaire. Perfect for indoors/outdoors thanks to its IP65 protection degree. TheBlockofLight has a latest generation Power LED and an opal diffuser for optimal light distribution.



Find out more at flos.com/theblockoflight





Juncos, Soft Spun, Abajourd'hui, Uso,
Uso Cove Lighting, G-O In, Teardrop,
Round, Square & Vertical Light.

SOFT ARCHITECTURE



EINE NATÜRLICHE VERBINDUNG AUS MATERIAL UND ENERGIE, ZWISCHEN LICHT UND ARCHITEKTUR
A NATURAL FUSION OF SUBSTANCE AND ENERGY, BETWEEN LIGHT AND ARCHITECTURE

Liebe für Licht und Architektur ihre Verschmelzung mit den kreativsten Lösungen, Suche nach der modernsten Beleuchtungstechnik und absolute Umweltschönung: Flos Soft-Architecture ist die neue Philosophie, um die Verschmelzung von Stoff und Energie poetisch zu erleben.

Loving light and architecture, melting them in the most creative solutions, looking for the most advanced, lighting and technical aims and fully respecting the environment: Flos Soft-Architecture is the new philosophy to live poetically the fusion of substance and energy.

Die Natur und ihr Gleichgewicht zu respektieren ihre Bedeutung zu verstehen und sich von ihrer Perfektion inspirieren zu lassen: Flos Soft-Architecture ist das Ergebnis langen Forschens nach der Verwendung von umweltfreundlichen Materialien und Stoffen mit geringem Umwelteinfluss.

Respecting nature and its balance understanding its value and being inspired by its perfection: Flos Soft-Architecture is the result of an in-depth lighting and technical research on the use of eco-friendly materials with a low impact on the environment.

In einer perfekten Einigkeit von Stoff und Energie verwendet Flos Soft-Architecture die modernsten energiesparenden Lichtquellen (LED, LED mit Phosphorschicht, Power-LED, Kaltkathode, Kompaktleuchtstofflampen, Halogenlampen, IRC/ES) für eine perfekte Vereinigung von Licht, Architektur und Natur.

Flos Soft-Architecture is a perfect fusion of substance and energy and benefits of the most advanced energy saving sources (LED, Remote Phosphor LED, Power LED, cold cathode, compact fluorescent, halogens, IRC/ES) in order to grant a perfect integration of light, architecture and nature.



“Respekt für die Natur und Natürliches Gleichgewicht.”

"Respecting Nature and its Balance".

Herstellung von Soft Architecture.
Soft Architecture Manufacturing.

Umweltverträglicher Produktlebenszyklus.
Sustainable Lifecycle.

Umweltschonendes Recycling.
Relocation with no Environmental Impact.

Verkauf und Installation.
Sale and Installation.



In der Flos Architectural Fabrik verschmelzen traditionelle Techniken mit innovativen Herangehensweisen und lassen noch nie dagewesene Produkte entstehen. Mithilfe einer neuartigen Materialrezeptur haben erfahrene einheimische Kunsthandwerker unsere Soft Architecture Produktkollektion mit Nahtlos-Design zum Leben erweckt.

In the Flos Architectural factory, traditional techniques and pioneering formulas blend together to create products that have never before existed. Making use of an innovative plaster composition, our Soft Architecture series of seamless lighting appliances comes to life through the hands of skilled local artisans. Flos Soft Architecture is a great example of contemporary, waste-free manufacturing, modelled by nature's very own processes.





JUNCOS

Designed by Flos Soft Architecture


Als Inspiration diente für diese Leuchte das Schilfrohr, das aus dem Wasser ragt. Mit einem Hochleistungs-LED ausgestattet kann das Rohr geschwenkt werden und mehr oder weniger tief in die Decke eingeschoben werden, um den Lichtstrahl auszurichten und die gewünschte Komposition zu erzielen.

Luminaire inspired by 'bunches of reeds' hovering over the water surface. With a high power LED, the tube can be tilted and inserted or removed from the ceiling to direct the beam of light and create the desired artistic composition.

JUNCOS 1L



JUNCOS 6L




JUNCOS 250 mm



JUNCOS 3L



JUNCOS 9L



JUNCOS 400 mm



Find out more at
flos.com/juncos




SOFT SPUN

Designed by Sebastian Wrong

Lampe mit minimalem visual Impact zum Einbau auf Ebene der Gipsplattenwandverkleidung. Erhältlich mit direkt an das Netz angeschlossenen Halogen-Lichtquellen, Leuchtstofflampen und LED. Alle Versionen sind mit Opal-Sicherheitsglas ausgestattet.

Lamp designed for minimal visual impact that is flush mounted to plasterboard walls. Available with halogen light sources connected directly to mains, fluorescent and LED lights sources. All of them include opal safety glass.


SMALL



LARGE



Find out more at
flos.com/softspun





Virgin Active, Portugal



ABAJOURD'HUI

Designed by Flos Soft Architecture

Lampe mit minimalem visual Impact zum Einbau auf Ebene der Gipsplattenwandverkleidung. Erhältlich mit direkt an das Netz angeschlossenen Halogen-Lichtquellen, Leuchtstofflampen und LED. Alle Versionen sind mit Opal-Sicherheitsglas ausgestattet.

Lamp designed for minimal visual impact that is flush mounted to plasterboard walls. Available with halogen light sources connected directly to mains, fluorescent and LED lights sources. All of them include opal safety glass.

SMALL



Verbano Hotel, Italy

LARGE



Find out more at
flos.com/abajourd'hui



Beau Riage Hotel, France



Private House, Geneva


USO

Designed by Flos Soft Architecture

Produktfamilie von mit Soft Composite Technologie gefertigten Leuchten für FLOS architectural Projekte. Bietet die Uso-Familie eine breite Palette an Beleuchtungslösungen unter Gewährleistung der totalen Integration in den Architekturraum.

Family of luminaires manufactured with Soft Composite technology and designed to house FLOS architectural project. The Uso family offers a wide variety of lighting solutions, always guaranteeing total integration into the architectural space.

USO KAP 105/145



Find out more at
flos.com/uso

USO COVE LIGHTING

Designed by Flos Soft Architecture

Produktfamilie von mit Soft Composite Technologie gefertigten Leuchten für FLOS architectural Projekte. Erhältlich in verschiedenen Größen und Formen sowie in Version 1L und 2L, bietet die Uso-Familie eine breite Palette an Beleuchtungslösungen unter Gewährleistung der totalen Integration in den Architekturraum.

Family of luminaires manufactured with Soft Composite technology and designed to house FLOS architectural project. Available in several sizes and shapes, as well as in 1L and 2L versions, the Uso family offers a wide variety of lighting solutions, always guaranteeing total integration into the architectural space.

USO 900 COVE LIGHTING



USO 1700 COVE LIGHTING



USO 2200 COVE LIGHTING



USO 2500 COVE LIGHTING



USO 100 50 COVE LIGHTING



USO 140 90 COVE LIGHTING



Find out more at
flos.com/usocovelighting



G-O IN

Designed by Jorge Herrera


LED-Wandleuchte, speziell entwickelt für die Orientierungsbeleuchtung in Innenräumen wie Fluren, Treppen etc. Mit Soft Composite Technologie konzipiert, fügt sie sich perfekt in den Architekturraum ein. Erhältlich mit weißem, orangefarbenen oder blauem Licht je nach den Vorgaben des Beleuchtungsprojekts.

LED wall luminaire, specifically designed for indoor signage of corridors, stairs, etc. Fitting combined with Soft Composite technology integrates perfectly into the architecture. Available with white, amber or blue light depending on the needs of the lighting project.



Find out more at
flos.com/go-in





Private House, Holland




TEARDROP

Designed by Calvi Brambilla

Rundes Downlight in verschiedenen Durchmessern für minimalen visual Impact auf Gipsverkleidungen. Für hohen Sehkomfort wird die Lichtquelle in einer tiefen Position installiert. Deckeninstallation für Decken aus Gipsplatten.

Round downlight available in several diameters designed for minimal visual impact made of plaster. The light source is installed in a deep position, to achieve high visual comfort. Plasterboard ceiling-mounting.



Find out more at
flos.com/teardrop




ROUND, SQUARE & VERTICAL LIGHT

Designed by Flos Soft Architecture


Einbauleuchte für die Wand- und Deckenmontage in Innenräumen. Erhältlich in den Versionen rund/quadratisch/rechteckig. Das Design gewährleistet eine Einbindung in die Umgebung bei minimalem visual Impact. Die Produktfamilie Round, Square & Vertical Light ist mit einem Innenschirm sowie einer Diffusionslinse aus Polycarbonat ausgestattet.

Recessed light fitting for interior wall and ceiling mounting. Available in round/square/rectangular versions. Designed to blend in with the surroundings and generate minimal visual impact, the Round, Square & Vertical Light family incorporates a screen on the inside as well as a diffuser polycarbonate lens.

ROUND



Find out more at
flos.com/roundlight



SQUARE




Find out more at
flos.com/squarelight



VERTICAL



Find out more at
flos.com/verticallight



Sempione Cafe, Italy

DISTRIBUTION

BELGIUM & LUXEMBOURG Flos Belux M +32 474 739 080 flosbelux@flos.com	JAPAN Flos Japan K.K. Hulic Aoyama Dai-ni bldg..2F 1-3-3 Shibuya, Shibuya-ku, Tokyo 150-0002 Tel +81 (0)3 6421 0840 Customerservice.flosjapan@ flos.com	MIDDLE EAST Antares Iluminacion S.A.U. Dubai Design District Building 1B, Office 303 Dubai, United Arab Emirates P.O. Box 333025 Tel +971 4 566 0123 info@flos.com	PARIS 20-22, Passage Dauphine 75006 Paris Tel +33 (0) 1 40 64 17 44 flos.france@flos.com
FRANCE Flos France 20-22, Passage Dauphine 75006 Paris Tel +33 (0) 1 40 64 17 44 flos.france@flos.com	FAR EAST Flos Representative Office info@flos.com	HONG KONG M +852 9307 3713 flosasia@flos.com	SHANGHAI Unit 101, Floor 1, Building B9 No.800 of Chang De road Jing An District, Shanghai, 200040, China Tel. +862162176187 floschina@flos.com
GERMANY Architectural & Soft Architectural & Outdoor Collections Große Brinkgasse 26-28 50672 Köln, Germany Tel. +49 221 37 99 46 0 backoffice.gmbh@flos.com	CHINA Design Holding Shanghai Unit 101, Floor 1, building B9 No. 800 of Chang De road Jing An District Shanghai, 200040, China Tel +86 21 62880713 floschina@flos.com	SHOWROOMS	
UNITED KINGDOM FLOS UK Tel. +44 (0)7340831007 flos.uk@flos.com	SWEDEN Flos Sverige AB Kuglegårdsvej 15, 1434 Copenhagen, Denmark Tel +46 33886000 info.se@flos.com Orders retailorder.scandi@flos.com projectorder.scandi@flos. com	MILANO Corso Monforte, 15 20122 Milano Tel +39 02 79 84 57 Fax +39 02 89 78 56 41 showroom.milano@flos.com	FLAGSHIP STORES
DENMARK Flos Scandinavia A/S Sydhavnsgade 28 DK-2450 København SV Tel +45 (0) 3388 60 00 Fax +45 (0) 3388 60 10 info@flos.dk	DENMARK - FINALDN ICELAND - THE FAROE ISLAND FLOS Scandinavia A/S Kuglegårdsvej 15, 1434 Copenhagen, Denmark Tel +45 3388 60 00 info.dk@flos.com Orders retailorder.scandi@flos.com projectorder.scandi@flos. com	MADISON 135 Showroom Madison Ave, 135 10016 New York Tel. +1 718 706 05 83	MILANO Corso Monforte, 9 20122- Milano Tel +39 02 37011080 Fax +39 02 780833 flosmilano@flos.com
NORWAY Flos Norge A/S Drammensveien 120 0277 Oslo Tel +47 (0) 2212 86 00 contract.norge@flos.com retail.norge@flos.com	DENMARK - FINALDN ICELAND - THE FAROE ISLAND FLOS Scandinavia A/S Kuglegårdsvej 15, 1434 Copenhagen, Denmark Tel +45 3388 60 00 info.dk@flos.com Orders retailorder.scandi@flos.com projectorder.scandi@flos. com	COPENAGHEN Sydhavnsgade 28 DK-2450 København SV Tel +45 (0) 3388 60 00 Fax +45 (0) 3388 60 10 info@flos.dk	PARIS 15, rue de Bourgogne 75007 - Paris Tel +33 (0) 1 53 85 49 93 Fax +33 (0) 1 53 85 49 99 shop@flos.fr
THE NETHERLANDS Flos BV Cruquiusweg 109S 1019 AG Amsterdam Tel +31 (0) 20 560 50 60 showroom.amsterdam@ flos.com	LATIN AMERICA Flos Latam M +34 697 79 57 22 samuel.ciaurriz@flos.com	OSLO Drammensveien 12002, 77 Oslo - Norway Tel +47 (0) 2212 86 00 Fax +47 (0) 2212 86 08 contract.norge@flos.com	NEW YORK 152 Greene Street, New York, USA Tel. +212 941 4760 info.usa@flos.com
U. S. A. Flos USA Inc.: 36 E 31 Street, New York, NY 10016 Tel +1 718.706.0595 contract.usa@flos.com Bespoke bespoke.usa@flos.com Retail info.usa@flos.com	INDIA Flos India info@flos.com	AMSTERDAM Cruquiusweg 109S 1019 AG Amsterdam The Netherlands Tel +31 (0) 20 560 50 60 Fax +31 (0) 20 560 50 70 showroom.amsterdam@ flos.com	
		TOKYO Flos Japan K.K. Hulic Aoyama Dai-ni bldg..2F 1-3-3 Shibuya, Shibuya-ku, Tokyo 150-0002 Tel +81 (0)3 6421 0840 showrooms.tokyo@flos.com	

CONTACT

ITALY

Flos Spa
Via Angelo Faini, 2
25073 Bovezzo (Brescia)
Tel +39 0302438.1
Fax +39 0302438.250
info@flos.com

SPAIN

Antares Iluminación S.A.U.
Calle Mallorca, 1
Polígono Industrial Reva
46394 Ribarroja (Valencia)
Tel +34 96 166 95 20
Fax +34 96 166 82 86
flos.architectural@flos.com

ITALY

Flos Outdoor
Via dell'Artigianato, 24
20881 Bernareggio
(Monza)
Tel +39 0396900892
flos.outdoor@flos.com

ITALY

Flos S.p.A. - Sole share-
holder - Company
under management and
coordination of
Flos B&B Italia Group S.p.A
Via A. De Gasperi, 2
25060 Collebeato
(Brescia), Italy
Tel +39 0302512561
bespoke@flos.com

IN-PLACE
PHOTOGRAPHY

Adam Letch
Adrian Houston
Aleš Jungmann
Alexandros Pissourios
Anarchitect I
Andrew Krucko
Andrew Latreille
Andy Spain
Andy Stagg
Ángel Rosique
Photography
B2Ai – fotograaf Bart
Heijmans
Beeldpunt
Bernard Andre
BIS images
Bouroullec Studio
Boys Plays Nice
Brian W. Ferry
Bruno Rondinelli
C. Taylor Crothers (CTC)
Celine de Gussem
Cesare Chimenti
Chiel de Nooyer
Clarysse Valerie, HC
Connie Zhou
CTC Creative
David Frutos
Diana di Nitto
EK Yap Creative &
Photography
Erlantz Biderbost
Eugeni Pons
Fabio Gambina
Federica Cartlet
Federico Torra
Fernando Alda
Francesco Caredda
Fraser Marsden
Frederik Vercrusse
Germán Cabo
Germano Borrelli
Gionata Xerra
Héctor Santos
Jabali Studio
Javier Bravo
Javier Márquez
Javier Orive

Jesús Granada
Joao Morgado
Julian Walter
Killian O'Sullivan
Kris Dekeijser
LevaSaudargaite
Liesbeth Goudenhooff
Lindman Photography AB
Mariela Apollonio
Matt Chisnall
Mattia Greggi
MaxRommel
MCM and The Estee
Lauder Companies UK &
Ireland
Michel Giesbrecht &
Studio Bouroullec
Moriq interiors and Design
Consultans
Olivier Baco
Omar Sartor
Pere Peris
Petra Kleis
Pia Riverola
PIAGGIO Fast Forward
RBA / Eugeni Pons
RBA ImagesBIS images
Roland Halbe
Rubén P. Bescós
Santi Caleca
Schwarz – Licht
Shuhe
Simona Rota
Simone Bossi
Studio Moost / Studio
Tomorrow
Tamas Bujnovszky / BE
LIGHT!
Tommaso Sartori
Valerie Clarysse / Beelpunt
Photography
Victoria Muñoz
VIEW / Andy Stagg
VIEW / Ed Reeve
VIEW / Francesco Russo
Volker Conradus
Woo-Jin Park

CREDITS

ART DIRECTION

Apartamento Studios

GRAPHIC DESIGN

Apartamento Studios

PHOTO INTEGRATION

Mozing Studio

Jorge Herrera Studio

PHOTO PRODUCT

Piero Fasanotto

Alessandro Lourenço

LAYOUT

Flos Architectural Team

PRODUCT INFORMATION

UPDATE

15-04-2026

EDITION

15-04-2026

Copyright © Flos 2026

All rights reserved

ACKNOWLEDGEMENTS

05AM Arqtes	Issey Miyake	United Nations
Alex March	Itínere Baqueira	Val Office
Alfons & Damian	Jorge Herrera	Versace
Anarchitect	Kitoko	Viccarbe
Andreu World	Klaarchitectuur Offices	Víctor Bergnes
AntwerpPhoto	Kvadrat	Victoria Beckham
Arassociati	Lardini	VIEW Pictures Ltd / Alamy
Archiproducts	Lighting Workshop	Vincent Van Duysen Studio
Arclinea	Lightpoint	Vincenzo De Cotiis
Axiom Consulting Partners	Lissoni & Partners	Architects
Babel Studio	LOFT4C	Virgin Active
Barbara Balestreri	Lukas Lighting	Voltaire
BassamFellows Inc.	Luminae Lighting Design	White Houses
Beeldpunt	Marco Costanzi Architets	Zusa
B&B Italia	Marcos Catalán	
Bombas Gens	Maxime De Campenaer	
Bombi/Gómez	MCM	
Boubau	MLD	
Boys Plays Nice	Moba Showroom	
Budapest	Mobitec	
BURO B	Molteni	
Carbonado Energy	Moremas Arquitectos	
Carhartt	Mount Sinai Hospital	
Central European	Natixis	
University	Negre Estudio	
Claudio Castellini	O'Donnell + Tuomey Ltd.,	
Conran and Partners	Palazzo Reale Milano	
Cosín Showroom	Park 51	
COULON & Ass	Peia Associati	
Curiosity	Pepe Cabrera	
De Witte Duif	Piaggio Fast Forward	
Emilio Nanni	Pitsou Kedem	
Estee Lauder	Poliform	
EstudiHac	Porcelanosa	
Estudio Querencia	RBA / Eugeni Pons	
Fabio Fantolino	Renzo Piano	
Familia Parrón-Ortiz	RF Dubai	
Fantini	Ricardo de Landaluce	
Fogarty Finger	RNB	
Fran Silvestre	Roberto Falconi - Falconi	
Francesco Caredda	Architettura	
Franco Scaglia	Ronan & Erwan Bouroullec	
Gandía Blasco	Rossano Ferretti	
Gomarco	Sergio Rossi	
Gyro Toys	Studio Civico 46	
Hakei	Studio Tronconi Architetti	
Hans Abaton	Teampannon Kft	
IN56 Interiorismo	The Conran Shop & APT	
INC Architecture & Design	Design	
PLLC	The KaDeWe Group	
Iñigo Beguiristain	TPG Architecture	

Da unsere Welt in ständigem Fortschritt steht, stehen technische Verbesserungen in unserem Geschäft an der Tagesordnung.

Das Ziel von Flos ist es, die zuverlässigste verfügbare Technologie anzubieten, wobei unsere Produkte ständig überdacht und verbessert werden, sobald technologische Fortschritte Vorteile für unsere Partner und Kunden bringen.

Diese Philosophie bedeutet, dass unser technischer Katalog und die Produktdatenblätter auch in ständiger Entwicklung stehen, die Updates und ständige Überprüfungen erfordern.

Wenn Sie daher technische Details und die neuesten Produktinformationen benötigen, suchen Sie bitte den Produktabschnitt unserer offiziellen Webseite Flos.com durch: die Webseite wird täglich aktualisiert und dort finden sie die neuesten Produktdetails, alle verfügbaren Teilenummern und alle Produktdokumente, die für einen sofortigen Download verfügbar sind.

www.flos.com

As our world is in constant evolution, technical upgrades happens every day in our business.

Flos aim is to offer always the best reliable technology available, constantly reviewing our products and upgrading them as soon as technologic evolutions offers benefits for our partners and clients.

This philosophy means that our technical catalogue and product data sheets also are in constant evolution, requiring upgrades and constants reviewing.

Thus, when you need technical details and the most recent product information, please browse the product section of our Flos.com official website: it is updated daily, and there you'll find the latest product details, all available part numbers, all product documents available for immediate download.

www.flos.com

COLLECTION CATALOGUE 2026
THE GLOWING TRACK , MY CIRCUIT, BELT,
INFRA-STRUCTURE, GUSTAVE, EMIL, OBLIQUE,
ZERO TRACK PRO , ZERO TRACK, THE MICRO
RUNNING MAGNET, THE RUNNING MAGNET, THE
TRACKING MAGNET, THE TRACKING POWER
EVO, THE FAST TRACK, WORKMATES, LIGHT
SHADOW MINI, LIGHT SHADOW, LIGHT SHADOW
DOTS & PRO, ECLECTIC, LIGHT SHADOW SPOT,
MY SPOT, SUPER LINE & SUPERLINE PRO, KAP,
C1, FIND ME, UT , BON JOUR, FORT KNOX, IN-
FINITY, CIRCLE OF LIGHT, LIGHT CUT MINI, LIGHT
BELL, THIN LED, LIGHT SUPPLY, JOHNNY, WAN ,
G-O, THEBLOCKOFFLIGHT, JUNGOS, SOFT SPUN,
ABAJOURD'HUI, USO, USO COVE LIGHTING, G-O
IN, TEARDROP, ROUND, SQUARE & VERTICAL
LIGHT