

Residential

DEUTSCH

Outdoor Lighting

FLOS

Outdoor

FLOS

Outdoor

Dieser Leitfaden wurde entwickelt, um die Gestaltung der Außenbeleuchtung rund um das Zuhause zu inspirieren und zu unterstützen. Über technische Entscheidungen hinaus bietet Außenbeleuchtung die Möglichkeit, Räume zu verwandeln, Architektur sichtbar zu machen und nach Einbruch der Dunkelheit Atmosphäre zu schaffen.
Auf den folgenden Seiten verbinden sich praktische Hinweise mit gestalterischer Inspiration und bieten einen klaren, kuratierten Weg durch die wesentlichen Bereiche der Außenbeleuchtung – von Eingängen bis hin zu Gärten und Terrassen.

IN VITRO by Philippe Stark

INHALT

RESIDENTIAL

8. Eingänge
16. Wege und Stufen
22. Wände und Fassaden
30. Gärten und Landschaftsgestaltun
40. Terrassen und Innenhöfe

PRODUKTAUSWAHL

48. Bellhop
54. Camouflage
60. Captain Flint
66. Casting
70. Caule
76. Flauta
80. Gobi
86. Hyperion
90. IC Lights
94. In Vitro
100. Landlord
108. Last Order
110. MayDay
112. Mile
118. My Way
122. Pointbreak
128. Real Matter
132. Wallstick / Walkstick

MATERIALIEN UND OBERFLÄCHEN

Entryways



IC LIGHTS by Michael Anastassiades



1

Der Eingangsbereich eines Hauses ist weit mehr als nur eine funktionale Schwelle: Er markiert den Beginn eines Erlebnisses.

Hier prägt das Licht den ersten Eindruck durch zurückhaltende Lösungen wie **Real Matter** und **Mile**, die Klarheit und Definition mit großer Subtilität schaffen. **In Vitro** interpretiert die traditionelle Laterne zeitgemäß neu, während **Flauta** und **IC Lights Outdoor** dem Raum Struktur, Wärme und menschlichen Maßstab verleihen. **Pointbreak** von Piero Lissoni vervollständigt die Komposition und begleitet das Ankommen mit einer ruhigen Präsenz und einem ausgewogenen visuellen Rhythmus.



2

1. **FLAUTA** by Patricia Urquiola
2. **IN VITRO** CEILING by Philippe Stark

MY WAY by Piero Lissoni



1



2

1. POINTBREAK WALL by Piero Lissoni
2. POINTBREAK CEILING by Piero Lissoni

Pathways and Steps

MY WAY by Piero Lissoni



Während sich die Bewegung entlang von Wegen und Stufen entfaltet, wird Beleuchtung zu einer Choreografie aus Sicherheit und gezielter Führung.

Das präzise Licht von **Real Matter** definiert Kanten und Stufen klar und deutlich, während sich **My Way** dezent in die Architektur integriert, um die Wegeführung zu unterstützen. Jenseits des Wegverlaufs verleihen **Casting** und **Wallstick** dem Raum durch sorgfältig gerichtete Lichtakzente Tiefe und Orientierung. **Camouflage** vervollständigt die Komposition und bereichert die Landschaft mit einem intuitiven und nahezu unmerklichen Gefühl der Orientierung.



CASTING by Vincent Van Duysen



1



2



3

1. **CASTING** by Vincent Van Duysen
2. **WALLSTICK** by Antonio Citterio
3. **CAMOUFLAGE** by Piero Lissoni

Walls and Façades

CLIMBER by Piero Lissoni



1

Bei Einbruch der Dunkelheit offenbaren die Fassaden des Hauses ihre Identität durch das Licht.

Mit einer präzisen und zurückhaltenden Komposition betont **Climber** Linien, Texturen und Proportionen, während **In Vitro** eine einladende, von Laternen inspirierte Präsenz schafft. **Mile** unterstreicht die Vertikalität mit klar definierten Lichtkegeln, und **IC Light** erzeugt vom Boden aus einen eleganten skulpturalen Effekt. Dezent integriert schaffen **Bellhop** und **Camouflage** einen subtilen Dialog zwischen Licht und Architektur und bereichern die Oberflächen mit feinen Streiflichteffekten, die die Materialität des gesamten Ensembles hervorheben.



2

1. IC LIGHTS WALL by Michael Anastassiades
2. IN VITRO WALL by Philippe Starck



BELLHOP by Edward Barber and Jay Osgerby



1



2

1. CAMOUFLAGE by Piero Lissoni
2. MILE by Antonio Citterio

Gardens and Landscaping

CASTING by Vincent Van Duysen



Im Garten begleitet das Licht die Natur mit einer subtilen Präsenz und respektiert dabei sowohl die Dunkelheit als auch die Umgebung.

Die Vielseitigkeit von **Landlord Spot** macht die Struktur von Bäumen, Hecken und pflanzlichen Formen sichtbar, während sich **Caule** und **Captain Flint Bollard** dezent in die Vegetation integrieren, um Wege zu definieren und der Landschaft Maßstab zu verleihen. **Casting** und **Bellhop** vervollständigen die Komposition, indem sie Bewegungen auf natürliche Weise lenken und durch ein warmes, präzises und zurückhaltendes Licht Orientierung sowie visuellen Komfort schaffen.

CAULE FLOOR by Patricia Urquiola



BELLHOP by Edward Barber and Jay Osgerby



1



1. LANDLORD TREE STRAP by Piero Lissoni

CAPTAIN FLINT BOLLARD by Michael Anastassiades

Terraces and Patios

CAULE FLOOR by Patricia Urquiola



Die Beleuchtung schafft eine zeitgemäße und entspannte Außenatmosphäre, in der sich das Licht auf natürliche Weise in die Landschaft einfügt.

Caule verleiht dem Raum eine organische Präsenz, die ihn mit Ausgewogenheit und Zurückhaltung definiert, während **Mayday Outdoor**, **Last Order** und **Bellhop** Flexibilität, Wärme und Präzision bieten, um die unterschiedlichen Momente im Freien zu begleiten. **Captain Flint** vervollständigt die Komposition, indem es Wege und Begegnungen mit einem einladenden, gerichteten Licht führt und so eine Umgebung schafft, die zu langen Abenden im Freien einlädt.



1. **CAPTAIN FLINT** by Michael Anastassiades
2. **BELLHOP** by Edward Barber and Jay Osgerby



LAST ORDER by Michael Anastassiades





MAYDAY by Konstantin Grcic

Produktauswahl



Bellhop

Designed by Edward Barber and Jay Osgerby

Die Bellhop-Familie, ursprünglich von dem Duo Barber & Osgerby als tragbare und wiederaufladbare Tischleuchte für das London Design Museum konzipiert, wurde im Laufe der Jahre immer mehr erweitert. Das schlichte Ursprungsmodell wurde an eine Reihe von Leuchten angepasst, darunter auch Außenwand- und Pollermodelle.

Materialien: Aluminium (lackierte Ausführungen), Edelstahl (Ausführung in mattem Edelstahl)
Power: 8W
Lichtstrom: von 551 lm bis 580 lm - 2700K / 3000K - CRI 80 - IP65 Wall - IP66 Bollard
Ausführungen: White, Grey, Forest Green, Deep Brown, Black, Anthracite, Matt Stainless Steel



BELLHOP WALL



Power LED
8W

BELLHOP BOLLARD



Power LED
8W

Entdecke Bellhop

How to specify

F	0	0	3	C	2	1	A	0	1	8
Part Number									Finish	

Bellhop Wall



100-240V Netzteil integriert. Direkte Wandbefestigung.
Jede Leuchte ist mit einem 200 mm langen Kabelabschnitt für den Anschluss im Beleuchtungskörper ausgestattet.
Eine Verbindung mit einem Verbindungssystem, IP68, 2-Wege-H2O-Antikondensatz, 4-polig wird empfohlen ist separat zu bestellen.

Bellhop Wall

Part Number	CCT*	Watts	Delivered Lumens	Control	CRI	Finish
F003C21A0	2700	8	551	Non Dimmable	80	**01** White
						06 Grey
						12 Forest Green
F003C31A0	3000		580			**18** Deep Brown
						30 Black
						33 Anthracite
						56 Matt Stainless Steel
F003C21B0	2700	8	551	1-10V	80	**01** White
						06 Grey
						12 Forest Green
F003C31B0	3000		580			**18** Deep Brown
						30 Black
						33 Anthracite
						56 Matt Stainless Steel
F003C21D0	2700	8	551	Dali	80	**01** White
						06 Grey
						12 Forest Green
F003C31D0	3000		580			**18** Deep Brown
						30 Black
						33 Anthracite
						56 Matt Stainless Steel

*2200K auf Anfrage erhältlich

Bellhop Zubehör

Part Number		Description
Bellhop Bollard Ø125 **F003Z010000**		Stiftschraubenplatte.
F990E00A000		Überspannungsschutzgerät. 275 Vac. Maximaler Entladestrom 10KA (8 / 20us). Maximaler Betriebsstrom 5A. Geeignet für Reihenschaltung. IP66.
F990C00A000		Verbindungssystem, IP68, 2-Wege-H2O-Antikondensat, 4-polig, (ø5,5÷12mm Kabel).



Bellhop Bollard

100-240V Netzteil inbegriffen. Fertig für die Installation auf starrer Basis.
Jede Leuchte ist mit einem 200 mm langen Kabelabschnitt für den Anschluss im Beleuchtungskörper ausgestattet. Eine Verbindung mit einem Verbindungssystem, IP68, 2-Wege-H2O-Antikondensatz, 4-polig wird empfohlen ist separat zu bestellen. Verankerungsplatte für die Verlegung auf einem noch zu gießenden Estrich mit einem separat zu bestellenden Betonsockel.

Bellhop Bollard 380

Part Number	CCT*	Watts	Delivered Lumens	Control	CRI	Finish
F003A21A0	2700	8	551	Non Dimmable	80	**01** White
						06 Grey
						12 Forest Green
F003A31A0	3000		580			**18** Deep Brown
						30 Black
						33 Anthracite
						56 Matt Stainless Steel
F003A21B0	2700	8	551	1-10V	80	**01** White
						06 Grey
						12 Forest Green
F003A31B0	3000		580			**18** Deep Brown
						30 Black
						33 Anthracite
						56 Matt Stainless Steel
F003A21D0	2700	8	551	Dali	80	**01** White
						06 Grey
						12 Forest Green
F003A31D0	3000		580			**18** Deep Brown
						30 Black
						33 Anthracite
						56 Matt Stainless Steel

Bellhop Bollard 850

Part Number	CCT*	Watts	Delivered Lumens	Control	CRI	Finish
F003B21A0	2700	8	551	Non Dimmable	80	**01** White
						06 Grey
						12 Forest Green
F003B31A0	3000		580			**18** Deep Brown
						30 Black
						33 Anthracite
						56 Matt Stainless Steel
F003B21B0	2700	8	551	1-10V	80	**01** White
						06 Grey
						12 Forest Green
F003B31B0	3000		580			**18** Deep Brown
						30 Black
						33 Anthracite
						56 Matt Stainless Steel
F003B21D0	2700	8	551	Dali	80	**01** White
						06 Grey
						12 Forest Green
F003B31D0	3000		580			**18** Deep Brown
						30 Black
						33 Anthracite
						56 Matt Stainless Steel

*2200K auf Anfrage erhältlich



Entdecke
Camouflage

Camouflage

Designed by Piero Lissoni

Wenn man das Licht ausschaltet, verschwindet die Lampe wie von Zauberhand. Beim Einschalten sieht man, wiederum wie von Geisterhand, lediglich das Licht selbst. Handelt es sich um eine Leuchte oder um ein Chamäleon?

Material: Aluminium, transparenter Polycarbonat, Stein, Stahlbeton
Power: von 8W bis 12W
Lichtstrom: von 474 lm bis 898 lm - 2700K / 3000K - CRI 80 - IP65
Ausführungen: Primer, White, Grey, Forest Green, Deep Brown, Black, Anthracite, Basaltina Stone, Concrete, Crema d'Orcia Stone

Radial

00 Primer
01 White
06 Grey
12 Forest Green
18 Deep Brown
30 Black
33 Anthracite
87 Basaltina Stone
89 Concrete
90 Crema d'Orcia Stone

CAMOUFLAGE 140



Power LED
8W

CAMOUFLAGE 240



Power LED
12W

*Concrete, crema d'orcia, basaltina:
Camouflage 140 H = 35mm / Camouflage 240 H = 48 mm.

How to specify

F	1	3	1	0	0	0	6
Part Number						Finish	



Camouflage 140

24V Fernspeisung ist separat zu bestellen. Umfasst ein 100-mm-Stromkabel. Der Treiber kann ferninstalliert werden (Einbaugehäuse nicht notwendig) oder an der Rückseite des Geräts durch ein optionales Einbaugehäuse untergebracht werden.

Camouflage 140

Part Number	CCT	Watts	Delivered Lumens	Control	CRI	Finish
F13100	2700	8	474	• 1-10V: RF25750 • Dali: FR26387.A	80	○ **00** Primer **01** White **06** Grey **12** Forest Green **18** Deep Brown **30** Black **33** Anthracite **87** Basaltina Stone **89** Concrete **90** Crema d'Orcia Stone
F13110	3000	8	551	• 1-10V: RF25750 • Dali: FR26387.A	80	○ **00** Primer **01** White **06** Grey **12** Forest Green **18** Deep Brown **30** Black **33** Anthracite **87** Basaltina Stone **89** Concrete **90** Crema d'Orcia Stone

Camouflage Zubehör

Part Number		Description
Camouflage 140 **F1318000**		Einbaugehäuse.

Camouflage Drivers

Part Number		Maximum number of luminaires per power supply.		Description
RF25748		Maximale Leuchten pro Stromversorgung (220÷ 240 V). Diese Angaben müssen unter Berücksichtigung der spezifischen Installationsbedingungen überprüft werden.	1	Doppelfunktion C.V. Vout 24Vdc 8W, Vin 220÷240V C.C. Iout 350mA: 8W, Vin 220÷240V IP 65 Klasse II selv. nicht dimmbar. Kann in Einbaugehäuse F1318000 untergebracht werden.
RF25747			1	Netzgerät 24V 10W / 110-240V IP20 Klasse II selv.
RF25752			2	Netzgerät 24V 10W / 110-240V IP67 Klasse II selv.
F990B23AZ00			3	Netzgerät für den Ferneinbau 24Vdc 20W / 220- 240V IP67 Klasse II selv.
F990B28A000			5	Netzgerät für den Ferneinbau 24Vdc 50W / 220-240V IP67 Klasse I selv.
F990B27A000			7	Netzgerät für den Ferneinbau 24Vdc 70W / 220-240V IP67 Klasse I selv.
F990B29A000			9	Netzgerät für den Ferneinbau 24Vdc 50W / 220-240V IP67 Klasse I selv.
RF25750			2	Dimmable 1-10V Netzgerät für den Ferneinbau 24Vdc 70W / 220-240V IP67 Klasse I selv.
RF26387.A			2	Dimmable Dali Netzgerät für den Ferneinbau 24Vdc 100W / 220-240V IP67 Klasse I selv.

How to specify

F	1	3	1	5	0	0	6	-	3	1	0
Part Number						Finish			Control		



Camouflage 240

Stromquelle 220/240V integriert. Mit einem 1.000-mm-Ausgangskabelteil aus Neopren ausgestattet. 110-V-Version auf Anfrage.

Camouflage 240

Part Number	CCT	Watts	Delivered Lumens	Control	CRI	Finish	Control Variant
F13150	2700	12	773	Non Dimmable	80	○ **00** Primer	
						01 White	
						06 Grey	
						12 Forest Green	
						18 Deep Brown	
F13160	3000		898			**30** Black	
						33 Anthracite	
						87 Basaltina Stone	
						89 Concrete	
						90 Crema d'Orcia Stone	
F13150	2700	12	773	1-10V	80	○ **00** Primer	**310**
						01 White	**310**
						06 Grey	**310**
						12 Forest Green	**310**
						18 Deep Brown	**310**
F13160	3000		898			**30** Black	**310**
						33 Anthracite	**310**
						87 Basaltina Stone	**310**
						89 Concrete	**310**
						90 Crema d'Orcia Stone	**310**
F13150	2700	12	773	Dali	80	○ **00** Primer	**300**
						01 White	**300**
						06 Grey	**300**
						12 Forest Green	**300**
						18 Deep Brown	**300**
F13160	3000		898			**30** Black	**300**
						33 Anthracite	**300**
						87 Basaltina Stone	**300**
						89 Concrete	**300**
						90 Crema d'Orcia Stone	**300**

Camouflage Zubehör

Part Number		Description
Camouflage 240 **F990E00A000**		Überspannungsschutzgerät. 275 Vac. Maximaler Entladestrom 10KA (8 / 20us). Maximaler Betriebsstrom 5A. Geeignet für Reihenschaltung. IP66.

Camouflage - Wandmontage

Option 1
Ohne Einbaugehäuse

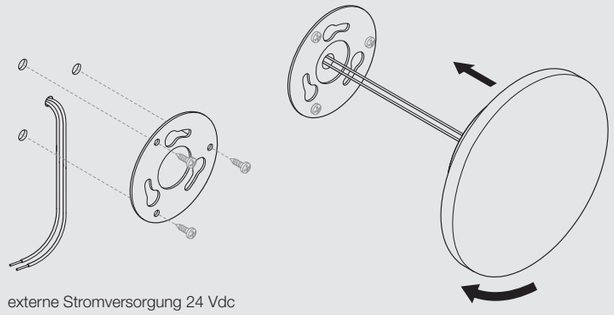

externe Stromversorgung 24 Vdc

Option 2
Mit Einbaugehäuse

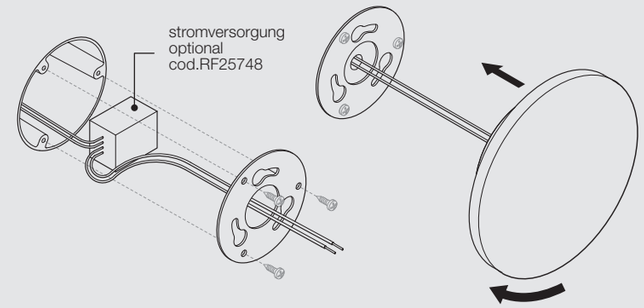

einbaugehäuse mit der Wand bündig
einbaugehäuse cod.F1318000



Captain Flint

Designed by Michael Anastassiades

Michael Anastassiades wollte damit eine Leuchte erschaffen, die einen doppelten Zweck verfolgt. Sie sollte als Uplighter den Raum mit genügend Umgebungslicht ausleuchten, gleichzeitig aber als eine Art gedimmter Lesebegleiter auch gedreht und nach unten gerichtet werden können. Das Gefühl der Ausgewogenheit steht bei dieser Leuchte mit ihrem einfachen Design, das aus dem Nebeneinander verschiedener Materialien besteht, im Vordergrund.

Material: Stein, gebürsteter Edelstahl, opales Polykarbonat
Power: von 9,5W bis 11W
Lichtstrom: von 629 lm bis 694 lm - 2700K / 3000K - CRI 80 - IP65
Ausführungen: Deep Brown/Travertino Imperiale, Black/Black Lava, Burgundy Red/Black Lava, Brushed Stainless Steel/Occhio di Pernice, Brass Finish/Grey Lava



Flood



18 Deep Brown



30 Black



37 Burgundy Red



55 Brushed Stainless Steel



59 Brass Finish

Captain Flint Outdoor Floor - Stone bases



18 Deep Brown/
Travertino Imperiale



30 Black/
Black Lava



37 Burgundy Red/
Black Lava



55 Brushed Stainless Steel/
Occhio di Pernice



59 Brass Finish/
Grey Lava

CAPTAIN FLINT OUTDOOR FLOOR



CoB LED
11W

CAPTAIN FLINT OUTDOOR WALL



CoB LED
9,5W

CAPTAIN FLINT OUTDOOR BOLLARD

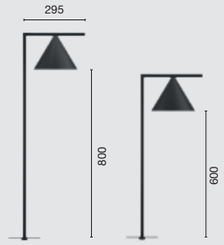

CoB LED
9,5W

Entdecke
Captain Flint

How to specify

F 0 1 1 A 2 1 F 0 | 1 8 . A

Part Number | Finish | Variant



Captain Flint Floor

LED-Lichtquelle inbegriffen. Kabel (5 m lang und mit IP44-Schukostecker) für den Außenbereich geeignet. Der entlang des Kabels von hinten beleuchtete Dimmer-Pedalschalter (IP65) ermöglicht die ON/OFF-Funktionen sowie die Einstellung des Lichtstroms von 30-100 %.

Captain Flint Floor

Part Number	CCT*	Watts	Delivered Lumens	Control	CRI	Finish	Variant
F011A21F0	2700	11	669	Dimmable	80	**18** Deep Brown	**A**
						30 Black	**A**
						37 Burgundy Red	**A**
F011A31F0	3000		694			**55** Brushed Stainless Steel	**A**
						59 Brass Finish	**A**

*2200K auf Anfrage erhältlich

How to specify

F 0 1 1 W 2 0 A 0 | 1 8

Part Number | Finish



Captain Flint Wall

Wandleuchte mit diffusem Lichtaustritt und festem Kopf. Inklusive LED-Lichtquelle. Integrierte Spannungsversorgung 220-240 V ON/OFF oder dimmbar 1-10 V / DALI. Schnellanschluss innerhalb der Rosette mit elektrischem Plug&Play-Anschluss und IP68-Stecker inklusive. Inklusive Befestigungshalterung.

Captain Flint Wall

Part Number	CCT*	Watts	Delivered Lumens	Control	CRI	Finish
F011W20A0	2700	9,5	629	Non Dimmable	80	**18** Deep Brown
						30 Black
						37 Burgundy Red
F011W30A0	3000		652			**55** Brushed Stainless Steel
						59 Brass Finish
F011W20B0	2700	9,5	629	1-10V	80	**18** Deep Brown
						30 Black
						37 Burgundy Red
F011W30B0	3000		652			**55** Brushed Stainless Steel
						59 Brass Finish
F011W20D0	2700	9,5	629	Dali	80	**18** Deep Brown
						30 Black
						37 Burgundy Red
F011W30D0	3000		652			**55** Brushed Stainless Steel
						59 Brass Finish

*2200K auf Anfrage erhältlich

How to specify

F	0	1	1	D	2	0	A	0	1	8
Part Number									Finish	



Captain Flint Bollard

Integriertes Netzteil ON/OFF oder dimmbar 220-240V. Die Lichtquelle ist mit einem wasserdichten Kabel für den Anschluss an das Stromnetz ausgestattet. Auf Anfrage Kasten für Boden- oder Steinpflasterinstallationen mit Betonsockel.

Captain Flint B1

Part Number	CCT*	Watts	Delivered Lumens	Control	CRI	Finish
F011D20A0	2700	9,5	629	Non Dimmable	80	**18** Deep Brown
						30 Black
						37 Burgundy Red
F011D30A0	3000		652			**55** Brushed Stainless Steel
						59 Brass Finish
F011D20B0	2700	9,5	629	1-10V	80	**18** Deep Brown
						30 Black
						37 Burgundy Red
F011D30B0	3000		652			**55** Brushed Stainless Steel
						59 Brass Finish
F011D20D0	2700	9,5	629	Dali	80	**18** Deep Brown
						30 Black
						37 Burgundy Red
F011D30D0	3000		652			**55** Brushed Stainless Steel
						59 Brass Finish

Captain Flint B2

Part Number	CCT*	Watts	Delivered Lumens	Control	CRI	Finish
F011E20A0	2700	9,5	629	Non Dimmable	80	**18** Deep Brown
						30 Black
						37 Burgundy Red
F011E30A0	3000		652			**55** Brushed Stainless Steel
						59 Brass Finish
F011E20B0	2700	9,5	629	1-10V	80	**18** Deep Brown
						30 Black
						37 Burgundy Red
F011E30B0	3000		652			**55** Brushed Stainless Steel
						59 Brass Finish
F011E20D0	2700	9,5	629	Dali	80	**18** Deep Brown
						30 Black
						37 Burgundy Red
F011E30D0	3000		652			**55** Brushed Stainless Steel
						59 Brass Finish

*2200K auf Anfrage erhältlich

Captain Flint Bollard Zubehör

Part Number		Description
F990E00A000		Überspannungsschutzgerät. 275 Vac. Maximaler Entladestrom 10KA (8 / 20us). Maximaler Betriebsstrom 5A. Geeignet für Reihenschaltung. IP66.
F990C00A000		Verbindungssystem, IP68, 2-Wege-H2O-Antikondensat, 4-polig.
F018Z000000		Einbaugehäuse für Bodenmontage.



Casting

Designed by Vincent Van Duysen

Immer wenn Architekten gebeten werden, sich im Landschafts- und Außenbereich zu betätigen, ist ihre Antwort offensichtlich: sie erschaffen Architektur, wie bei Casting zu sehen ist.

Material: Aluminium, strukturiertes Glas
Power: von 7W bis 12W
Lichtstrom: von 272 lm bis 590 lm - 2700K / 3000K - CRI 80 - IP65
Ausführungen: White, Grey, Forest Green, Deep Brown, Black, Anthracite



Asymmetric



01 White | 06 Grey | 12 Forest Green | 18 Deep Brown | 30 Black | 33 Anthracite

CASTINC C



Power LED
7W

CASTING T

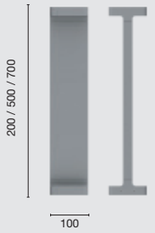

Power LED
12W

Entdecke Casting

How to specify

F	1	2	1	0	0	1	8
Part Number						Finish	

Casting C



Das Design der C-Form verleiht jedem Hintergrund einen klaren Rahmen. Ihre Form zeigt deutlich die beabsichtigte Lichtrichtung. 220/240V Netzgerät inbegriffen. Auf Anfrage 110-V-Version. Verankerungsplatte für die Verlegung auf einem noch zu gießenden Estrich mit einem separat zu bestellenden Betonsockel.

Casting C 100

Part Number	CCT*	Watts	Delivery Lumens	Height	Control	CRI	Finish
F12100	2700	7	272	200	Non Dimmable	80	**01** White **06** Grey **12** Forest Green **18** Deep Brown **30** Black **33** Anthracite
F12110	3000		295				
F12130	2700		272	500			
F12140	3000		295				
F12160	2700		272	700			
F12170	3000		295				

*2200K auf Anfrage erhältlich

Casting T



Das Design der T-Form verleiht jedem Hintergrund einen klaren Rahmen. Ihre Form zeigt deutlich die beabsichtigte Lichtrichtung. 220/240V Netzgerät inbegriffen. Auf Anfrage 110-V-Version. Verankerungsplatte für die Verlegung auf einem noch zu gießenden Estrich mit einem separat zu bestellenden Betonsockel.

Casting T 100

Part Number	CCT*	Watts	Delivery Lumens	Height	Control	CRI	Finish
F12500	2700	12	544	200	Non Dimmable	80	**01** White **06** Grey **12** Forest Green **18** Deep Brown **30** Black **33** Anthracite
F12510	3000		590				
F12530	2700		544	500			
F12540	3000		590				
F12560	2700		544	700			
F12570	3000		590				

*2200K auf Anfrage erhältlich

Casting Zubehör

Part Number		Description
F990E00A000		Überspannungsschutzgerät. 275 Vac. Maximaler Entladestrom 10KA (8 / 20us). Maximaler Betriebsstrom 5A. Geeignet für Reihenschaltung. IP66.
F990C010000		Verbindungssystem, IP68, 3/4-Wege-H2O-Antikondensat, 4-polig, (ø5,5÷12mm Kabel).
F1208000		Stiftschraubenplatte.



Caule

Designed by Patricia Urquiola

«Caule ist eine Outdoor-Kollektion mit schlichten, dezenten Linien und dennoch starker Stilidentität. Die Kollektion kopiert die botanische Struktur eine Blume und hat einen durchaus flexiblen, schlanken Stiel, der fast wie ein natürliches Element wirkt und jede Außenumgebung subtil ergänzt.»

Materialien: Edelstahl, lackiert
Power: 5W
Lichtstrom:: von 124 lm bis 303 lm - 2700K / 3000K - CRI 80 - IP66
Ausführungen: White, Grey, Forest Green, Deep Brown, Black, Anthracite



CAULE FLOOR

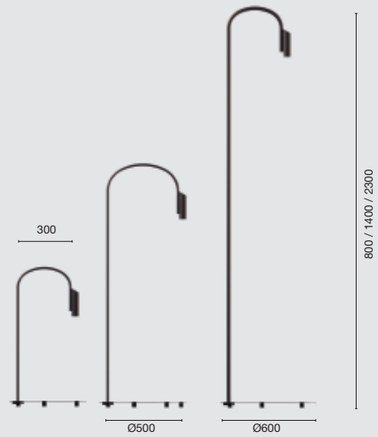

Power LED
5W

CAULE FLOOR NEST

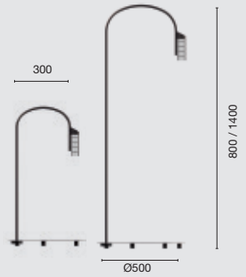

Power LED
5W

CAULE BOLLARD

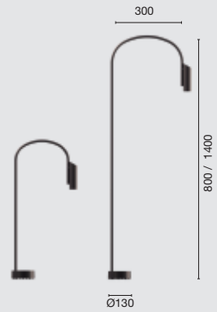

Power LED
5W

CAULE BOLLARD NEST



Power LED
5W

Entdecke Caule

How to specify

F	0	1	6	M	2	1	K	0	1	8	.	A
Part Number									Finish			Variant



Caule Floor

LED-Lichtquelle im Lieferumfang enthalten. Integriertes Netzteil, 220-240 V, 50-60 Hz. Für den Außenbereich geeignetes Kabel mit einer Länge von 5 Metern und einem IP44-Schukostecker. Hintergrundbeleuchteter Dimmer-Pedalschalter mit IP65-Schutzart entlang des Kabels, mit dem die Lampe EIN/AUS-geschaltet und der Lichtfluss eingestellt werden können.

Caule Floor 1

Part Number	CCT*	Watts	Delivered Lumens	Height	Control	CRI	Finish	Variant
F016M21K0	2700	5	282	800	• Dimmable • Casambi function on demand.	80	**01** White **06** Grey **12** Forest Green **18** Deep Brown **30** Black **33** Anthracite	**A**
F016M31K0	3000		303					

Caule Floor 3

Part Number	CCT*	Watts	Delivered Lumens	Height	Control	CRI	Finish	Variant
F016M23K0	2700	5	282	1400	• Dimmable • Casambi function on demand.	80	**01** White **06** Grey **12** Forest Green **18** Deep Brown **30** Black **33** Anthracite	**A**
F016M33K0	3000		303					

Caule Floor 4

Part Number	CCT*	Watts	Delivered Lumens	Height	Control	CRI	Finish	Variant
F016M24K0	2700	5	245	2300	• Dimmable • Casambi function on demand.	80	**01** White **06** Grey **12** Forest Green **18** Deep Brown **30** Black **33** Anthracite	**A**
F016M34K0	3000		263					

*2200K auf Anfrage erhältlich

F	0	1	6	N	2	1	K	0	1	8	.	A
Part Number									Finish			Variant



Caule Floor Nest

LED-Lichtquelle im Lieferumfang enthalten. Integriertes Netzteil, 220-240 V, 50-60 Hz. Für den Außenbereich geeignetes Kabel mit einer Länge von 5 Metern und einem IP44-Schukostecker. Hintergrundbeleuchteter Dimmer-Pedalschalter mit IP65-Schutzart entlang des Kabels, mit dem die Lampe EIN/AUS-geschaltet und der Lichtfluss eingestellt werden können.

Caule Floor Nest 1

Part Number	CCT*	Watts	Delivered Lumens	Height	Control	CRI	Finish	Variant
F016N21K0	2700	5	124	800	• Dimmable • Casambi function on demand.	80	**01** White **06** Grey **12** Forest Green **18** Deep Brown **30** Black **33** Anthracite	**A**
F016N31K0	3000		137					

Caule Floor Nest 3

Part Number	CCT*	Watts	Delivered Lumens	Height	Control	CRI	Finish	Variant
F016N23K0	2700	5	124	1400	• Dimmable • Casambi function on demand.	80	**01** White **06** Grey **12** Forest Green **18** Deep Brown **30** Black **33** Anthracite	**A**
F016N33K0	3000		137					

*2200K auf Anfrage erhältlich

How to specify

F 0 1 6 A 2 1 A 0 | 1 8

Part Number | Finish



Caule Bollard

LED-Lichtquelle im Lieferumfang enthalten. Integriertes 220-240-V-Netzteil zum Ein-/Ausschalten und Dimmen. Das Gerät kann mit Dübeln auf jedem Boden installiert werden. Das Einbaugehäuse für die Installation auf einem Boden, auf dem eine Bodenplatte verlegt werden soll, muss separat bestellt werden.

Caule Bollard 1

Part Number	CCT*	Watts	Delivered Lumens	Height	Control	CRI	Finish
F016A21A0	2700	5	282	800	Non Dimmable	80	**01** White **06** Grey **12** Forest Green **18** Deep Brown **30** Black **33** Anthracite
F016A31A0	3000		303				
F016A21B0	2700		282		1-10V		
F016A31B0	3000		303				
F016A21D0	2700		282		Dali		
F016A31D0	3000		303				

Caule Bollard 3

Part Number	CCT*	Watts	Delivered Lumens	Height	Control	CRI	Finish
F016A23A0	2700	5	282	1400	Non Dimmable	80	**01** White **06** Grey **12** Forest Green **18** Deep Brown **30** Black **33** Anthracite
F016A33A0	3000		303				
F016A23B0	2700		282		1-10V		
F016A33B0	3000		303				
F016A23D0	2700		282		Dali		
F016A33D0	3000		303				

*2200K auf Anfrage erhältlich

Caule Bollard Zubehör

Part Number		Description
F990E00A000		Überspannungsschutzgerät. 275 Vac. Maximaler Entladestrom 10KA (8 / 20us). Maximaler Betriebsstrom 5A. Geeignet für Reihenschaltung. IP66.
F016Z000000		Einbaugehäuse für Bodenmontage.

F 0 1 6 B 2 1 A 0 | 1 8

Part Number | Finish



Caule Bollard Nest

LED-Lichtquelle im Lieferumfang enthalten. Integriertes 220-240-V-Netzteil zum Ein-/Ausschalten und Dimmen. Das Gerät kann mit Dübeln auf jedem Boden installiert werden. Das Einbaugehäuse für die Installation auf einem Boden, auf dem eine Bodenplatte verlegt werden soll, muss separat bestellt werden.

Caule Bollard Nest 1

Part Number	CCT*	Watts	Delivered Lumens	Height	Control	CRI	Finish
F016B21A0	2700	5	124	800	Non Dimmable	80	**01** White **06** Grey **12** Forest Green **18** Deep Brown **30** Black **33** Anthracite
F016B31A0	3000		137				
F016B21B0	2700		124		1-10V		
F016B31B0	3000		137				
F016B21D0	2700		124		Dali		
F016B31D0	3000		137				

Caule Bollard Nest 3

Part Number	CCT*	Watts	Delivered Lumens	Height	Control	CRI	Finish
F016B23A0	2700	5	124	1400	Non Dimmable	80	**01** White **06** Grey **12** Forest Green **18** Deep Brown **30** Black **33** Anthracite
F016B33A0	3000		137				
F016B23B0	2700		124		1-10V		
F016B33B0	3000		137				
F016B23D0	2700		124		Dali		
F016B33D0	3000		137				

*2200K auf Anfrage erhältlich

Caule Bollard Zubehör

Part Number		Description
F990E00A000		Überspannungsschutzgerät. 275 Vac. Maximaler Entladestrom 10KA (8 / 20us). Maximaler Betriebsstrom 5A. Geeignet für Reihenschaltung. IP66.
F016Z000000		Einbaugehäuse für Bodenmontage.



Flauta

Designed by Patricia Urquiola

«Die Kollektion Flauta befriedigt den Wunsch nach einem formbaren, sich verändernden Projekt, das sich ideal für Vertragsbauprojekte und Räume im Wohnbereich eignet. Die Strahler dieser Kollektion orientieren sich an den reinen Formen von Orgeln und Pfeifen und zeichnen sich durch einen kleinen runden Reflektor aus, der das ausgestrahlte Licht sammelt und reflektiert. Der zylindrische Körper der Flauta ist in drei verschiedenen Formen erhältlich und wird von zwei Reliefstrukturen verziert, die mit den verfügbare Farben kombiniert werden können, um mehr Personalisierungsmöglichkeiten zu bieten.»

Materialien: eloxiertes Aluminium
Power: 12W
Lichtstrom: von 2x347 lm bis 2x372 lm - 2700K / 3000 K - CRI 80 - IP65
Ausführungen: White, Grey, Forest Green, Deep Brown, Black, Anthracite

Spot

01 White

06 Grey

12 Forest Green

18 Deep Brown

30 Black

33 Anthracite

FLAUTA RIGA

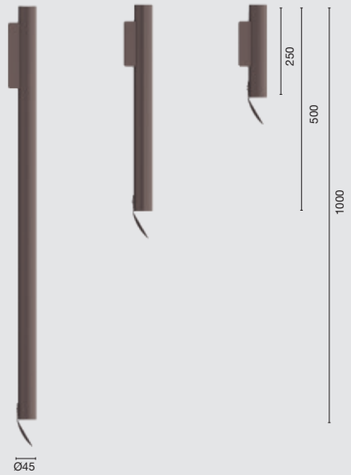

Power LED
12W

FLAUTA SPIGA

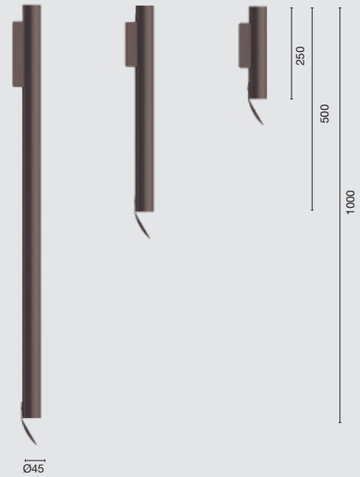

Power LED
12W

Entdecke Flauta

How to specify

F 0 1 9 A 2 1 D 0 | 1 8

Part Number | Finish



Flauta Riga

LED-Lichtquelle inbegriffen. Integriertes dimmbares DALI-Netzteil (220-240 V). Mit optionalem Abweiser zur Montage auf dem oberen oder unteren Emissionskopf.

Flauta Riga 1

Part Number	CCT*	Watts	Delivered Lumens	Height	Control	CRI	Finish
F019A21D0	2700	12	2x347	225	• Dimmable Dali • Casambi function on demand.	80	**01** White **06** Grey **12** Forest Green **18** Deep Brown **30** Black **33** Anthracite
F019A31D0	3000		2x372				

Flauta Riga 2

Part Number	CCT*	Watts	Delivered Lumens	Height	Control	CRI	Finish
F019A22D0	2700	12	2x347	500	• Dimmable Dali • Casambi function on demand.	80	**01** White **06** Grey **12** Forest Green **18** Deep Brown **30** Black **33** Anthracite
F019A32D0	3000		2x372				

Flauta Riga 3

Part Number	CCT*	Watts	Delivered Lumens	Height	Control	CRI	Finish
F019A23D0	2700	12	2x347	1000	• Dimmable Dali • Casambi function on demand.	80	**01** White **06** Grey **12** Forest Green **18** Deep Brown **30** Black **33** Anthracite
F019A33D0	3000		2x372				

*2200K auf Anfrage erhältlich

Riga Version



How to specify

F 0 1 9 B 2 1 D 0 | 1 8

Part Number | Finish



Flauta Spiga

LED-Lichtquelle inbegriffen. Integriertes dimmbares DALI-Netzteil (220-240 V). Mit optionalem Abweiser zur Montage auf dem oberen oder unteren Emissionskopf.

Flauta Spiga 1

Part Number	CCT*	Watts	Delivered Lumens	Height	Control	CRI	Finish
F019B21D0	2700	12	2x347	225	• Dimmable Dali • Casambi function on demand.	80	**01** White **06** Grey **12** Forest Green **18** Deep Brown **30** Black **33** Anthracite
F019B31D0	3000		2x372				

Flauta Spiga 2

Part Number	CCT*	Watts	Delivered Lumens	Height	Control	CRI	Finish
F019B22D0	2700	12	2x347	500	• Dimmable Dali • Casambi function on demand.	80	**01** White **06** Grey **12** Forest Green **18** Deep Brown **30** Black **33** Anthracite
F019B32D0	3000		2x372				

Flauta Spiga 3

Part Number	CCT*	Watts	Delivered Lumens	Height	Control	CRI	Finish
F019B23D0	2700	12	2x347	1000	• Dimmable Dali • Casambi function on demand.	80	**01** White **06** Grey **12** Forest Green **18** Deep Brown **30** Black **33** Anthracite
F019B33D0	3000		2x372				

*2200K auf Anfrage erhältlich

Spiga Version





Gobi

Designed by FLOS Outdoor

Der Name weist natürlich auf die Form der gleichnamigen Outdoor-Kollektion aus runden Einbauleuchten für die Wand-, Decken- oder Bodenmontage hin. Minimalistisches und doch extrem zweckmäßiges und vielseitiges Design.

Materialien: eloxiertes Aluminium und Edelstahlring, Diffusor aus Polycarbonat
Power: von 2,3W bis 3,4W
Lichtstrom: von 10 lm bis 4x16 lm - 2700K / 3000K - CRI 80 - IP66/67
Ausführungen: White, Grey, Forest Green, Deep Brown, Black, Anthracite, Matt Stainless Steel

Path

01 White

06 Grey

12 Forest Green

18 Deep Brown

30 Black

33 Anthracite

56 Matt Stainless Steel

GOBI 65



Power LED
3,4W

GOBI 65 WALL PATH



Power LED
3,4W

GOBI 49



Power LED
2,3W

GOBI 49 WALL PATH



Power LED
2,3W

Entdecke Gobi

How to specify

F	A	5	1	8	2	4	2	0	6
Part Number								Finish	

Gobi 65



Inklusive LED-Quelle. Die 24 V Gleichstrom-Fernstromversorgung muss separat bestellt werden. Die Montage benötigt eine Einbaudose, die separat bestellt werden muss. Die Leuchte ist ausgestattet mit einem 200 mm überstehenden Kabel mit einem integriertem H2O STOP Anschlusssystem und einem Set mit Crimpverbindern und selbstklebenden Schrumpfschläuchen, die die Dichtigkeit des Anschlusses garantieren. Dimmbare Version auf Anfrage erhältlich.

Gobi 65

Part Number	CCT*	Watts	Delivered Lumens	Version	Control	CRI	Finish
FA518242	2700	3,4	15	Mono	Non Dimmable	80	**01** White
FA518043	3000		16				**06** Grey
FA518252	2700		2x15	Double			**12** Forest Green
FA518053	3000		2x16				**18** Deep Brown
FA518262	2700		3x15	Triple			**30** Black
FA518063	3000		3x16				**33** Anthracite
FA518272	2700		4x15	Multi			**56** Matt Stainless Steel
FA518073	3000		4x16				

*2200K auf Anfrage erhältlich

Gobi 65 Wall Path



Inklusive LED-Quelle. Die 24 V Gleichstrom-Fernstromversorgung muss separat bestellt werden. Die Montage benötigt eine Einbaudose, die separat bestellt werden muss. Die Leuchte ist ausgestattet mit einem 200 mm überstehenden Kabel und einem Kabelset mit Crimpverbindern und selbstklebenden Schrumpfschläuchen, die die Dichtigkeit des Anschlusses garantieren. Dimmbare Version auf Anfrage erhältlich.

Gobi 65 Wall Path

Part Number	CCT*	Watts	Delivered Lumens	Control	CRI	Finish
FA518282	2700	3,4	47	Non Dimmable	80	**01** White
FA518083	3000		50			**06** Grey
						12 Forest Green
						18 Deep Brown
						30 Black
						33 Anthracite
						56 Matt Stainless Steel

*2200K auf Anfrage erhältlich

Gobi 65 Zubehör

Part Number		Description
F004Z0K0000		Einbaugehäuse. ø105 H 78mm
F990C050000		Verbindungssystem, IP 68, 2-Wege, 2-polig, (Ø4÷6,9mm Kabel). Kann nicht in das Einbaugehäuse für die Installation platziert werden.

Gobi 65 Drivers

Part Number		Maximum number of luminaires per power supply.		Description
F990B34A000		Maximale Leuchten pro Stromversorgung (220÷ 240 V). Diese Angaben müssen unter Berücksichtigung der spezifischen Installationsbedingungen überprüft werden.	1	Doppelfunktion C.V. Vout 24Vdc 8W, Vin 220÷240V C.C. Iout 350mA: 8W, Vin 220÷240V IP 20 Klasse II selv. nicht dimmbar.
***RF25748**			1	Doppelfunktion C.V. Vout 24Vdc 8W, Vin 220÷240V C.C. Iout 350mA: 8W, Vin 220÷240V IP 65 Klasse II selv. nicht dimmbar.
RF25747			2	Netzgerät 24V 10W / 110-240V IP20 Klasse II selv.
RF25757			2	Netzgerät 24V 10W / 110-240V IP67 Klasse II selv.
RF25752			3	Netzgerät für den Ferneinbau 24Vdc 20W / 220- 240V IP67 Klasse II selv.
F990B28A000			9	Netzgerät für den Ferneinbau 24Vdc 50W / 220-240V IP67 Klasse I selv.
F990B27A000			17	Netzgerät für den Ferneinbau 24Vdc 70W / 220-240V IP67 Klasse I selv.

How to specify

F	A	5	1	7	0	2	5	0	6
Part Number								Finish	

Gobi 49



Inklusive LED-Quelle. Die 24 V Gleichstrom-Fernstromversorgung muss separat bestellt werden. Die Montage benötigt eine Einbaudose, die separat bestellt werden muss. Die Leuchte ist ausgestattet mit einem 200 mm überstehenden Kabel mit einem integriertem H2O STOP Anschlusssystem und einem Set mit Crimpverbindern und selbstklebenden Schrumpfschläuchen, die die Dichtigkeit des Anschlusses garantieren. Dimmbare Version auf Anfrage erhältlich.

Gobi 49

Part Number	CCT*	Watts	Delivered Lumens	Version	Control	CRI	Finish
FA517025	2700	2,3	10	Mono	Non Dimmable	80	**01** White
							06 Grey
							12 Forest Green
							18 Deep Brown
FA517023	3000		11				**30** Black
							33 Anthracite
							56 Matt Stainless Steel
FA517035	2700	2,3	2x10	Double	Non Dimmable	80	**01** White
FA517033	3000		2x11				**06** Grey
FA517045	2700	2,3	3x10	Triple			**12** Forest Green
FA517043	3000		3x11				**18** Deep Brown
FA517055	2700	2,3	4x10	Multi			**30** Black
FA517053	3000		4x11				**33** Anthracite
							56 Matt Stainless Steel

*2200K auf Anfrage erhältlich

Gobi 49 Wall Path



Inklusive LED-Quelle. Die 24 V Gleichstrom-Fernstromversorgung muss separat bestellt werden. Die Montage benötigt eine Einbaudose, die separat bestellt werden muss. Die Leuchte ist ausgestattet mit einem 200 mm überstehenden Kabel und einem Kabelset mit Crimpverbindern und selbstklebenden Schrumpfschläuchen, die die Dichtigkeit des Anschlusses garantieren. Dimmbare Version auf Anfrage erhältlich.

Gobi 49 Wall Path

Part Number	CCT*	Watts	Delivered Lumens	Control	CRI	Finish
FA517065	2700	2,3	36	Non Dimmable	80	**01** White
						06 Grey
						12 Forest Green
						18 Deep Brown
FA517063	3000		39			**30** Black
						33 Anthracite
						56 Matt Stainless Steel

*2200K auf Anfrage erhältlich

Gobi 49 Zubehör

Part Number		Description
F004Z0J0000		Einbaugehäuse.
F990C050000		Verbindungssystem, IP 68, 2-Wege, 2-polig, (Ø4÷6,9mm Kabel). Kann nicht in das Einbaugehäuse für die Installation platziert werden.

Gobi 49 Drivers

Part Number		Maximum number of luminaires per power supply.		Description
F990B34A000		Maximale Leuchten pro Stromversorgung (220÷ 240 V). Diese Angaben müssen unter Berücksichtigung der spezifischen Installationsbedingungen überprüft werden.	1	Doppelfunktion C.V. Vout 24Vdc 8W, Vin 220÷240V C.C. Iout 350mA: 8W, Vin 220÷240V IP 20 Klasse II selv. nicht dimmbar.
***RF25748**			1	Doppelfunktion C.V. Vout 24Vdc 8W, Vin 220÷240V C.C. Iout 350mA: 8W, Vin 220÷240V IP 65 Klasse II selv. nicht dimmbar.
RF25747			4	Netzgerät 24V 10W / 110-240V IP20 Klasse II selv.
RF25757			4	Netzgerät 24V 10W / 110-240V IP67 Klasse II selv.
RF25752			5	Netzgerät für den Ferneinbau 24Vdc 20W / 220- 240V IP67 Klasse II selv.
F990B28A000			14	Netzgerät für den Ferneinbau 24Vdc 50W / 220-240V IP67 Klasse I selv.
F990B27A000			29	Netzgerät für den Ferneinbau 24Vdc 70W / 220-240V IP67 Klasse I selv.



Hyperion

Designed by FLOS Outdoor

Eine Serie von wandmontierten Treppenstufenleuchten mit LED-Lichtquelle, die sich durch eine geringe Tiefe und eine rechteckige Form auszeichnet und in zwei Größen erhältlich ist.

Materialien: Aluminium, Polycarbonat
Power: von 1,9W bis 10W
Lichtstrom: von 57 lm bis 428 lm - 2700K / 3000K - CRI 80 - IP65
Ausführungen: White, Grey, Forest Green, Deep Brown, Black, Anthracite



Medium



01 White | 06 Grey | 12 Forest Green | 18 Deep Brown | 30 Black | 33 Anthracite

HYPERION



Mid Power LED
230V - 10W

Mid Power LED
24V - 7,5W

HYPERION MINI



Low Power LED
24V - 1,9W

Entdecke
Hyperion

How to specify

F	A	5	2	7	0	0	5	0	6
Part Number								Finish	



Hyperion 230V

Inklusive LED-Quelle. Elektrische Stromversorgung 220-240 V ON/OFF. Ausgestattet mit einem 200 mm überstehenden Neoprenkabel und einem Set mit Crimpverbindern und selbstklebenden Schrumpfschläuchen, die die Dichtigkeit des Anschlusses garantieren. Optionales Zubehör: Satinierter Aluminiumreflektor, um den Lichtstrom zu erhöhen; 500 mm hoher, stranggepresster Pfosten für die Bollard-Version. Die mit Mörtel zu versenkende Ankerplatte muss separat bestellt werden.

Hyperion 230V

Part Number	CCT	Watts	Delivered Lumens	Version	Control	CRI	Finish
FA527005	2700	10	401	220-240V	Non Dimmable	80	**01** White **06** Grey **12** Forest Green **18** Deep Brown **30** Black **33** Anthracite
FA527003	3000		428				



Hyperion 24V

Inklusive LED-Quelle. Die 24 V Gleichstrom-Fernstromversorgung muss separat bestellt werden. Ausgestattet mit einem 300 mm überstehenden Neoprenkabel und einem Set mit Crimpverbindern und selbstklebenden Schrumpfschläuchen, die die Dichtigkeit des Anschlusses garantieren. Optionales Zubehör: Satinierter Aluminiumreflektor, um den Lichtstrom zu erhöhen; 500 mm hoher, stranggepresster Pfosten für die Bollard-Version. Die mit Mörtel zu versenkende Ankerplatte muss separat bestellt werden. Dimmbar.

Hyperion

Part Number	CCT	Watts	Delivered Lumens	Version	Control	CRI	Finish
FA527015	2700	7,5	401	24Vdc	Dimmable	80	**01** White **06** Grey **12** Forest Green **18** Deep Brown **30** Black **33** Anthracite
FA527013	3000		428				



Hyperion Mini 24V

Inklusive LED-Quelle. Ergänzt mit einem reflektierenden Bildschirm. Die 24 V Gleichstrom-Fernstromversorgung muss separat bestellt werden. Optionale Anschlussdose muss separat bestellt werden (3-Modul elektrische Dose, Modell 503). Ausgestattet mit einem 250 mm überstehenden Neoprenkabel und einem Set mit Crimpverbindern und selbstklebenden Schrumpfschläuchen, die die Dichtigkeit des Anschlusses garantieren. Dimmbar.

Hyperion Mini

Part Number	CCT	Watts	Delivered Lumens	Version	Control	CRI	Finish
FA1029600	2700	1,9	57	24Vdc	Dimmable	80	**01** White **06** Grey **12** Forest Green **18** Deep Brown **30** Black **33** Anthracite
FA1029500	3000		61				

Hyperion Zubehör

Part Number		Description
F990E00A000		Überspannungsschutzgerät. 275 Vac. Maximaler Entladestrom 10KA (8 / 20µs). Maximaler Betriebsstrom 5A. Geeignet für Reihenschaltung. IP66.
FA160		Satiniertes Aluminium-Gestell Stärke 0,5 mm.
FA245	 **01** White **06** Grey **12** Forest Green **18** Deep Brown **30** Black **33** Anthracite	Verwendung des stranggepressten Pfosten als Bollard. Direkte Befestigung mit Dübeln oder mit Ankerplatte und Zugschrauben (optionales Zubehör).
Hyperion **FA247**		Stiftschraubenplatte.
Hyperion Mini **F990H010000**		Eingebaute 3-Modul-Anschlussdose (Modell 503).

Hyperion Drivers

Part Number		Maximum number of luminaires per power supply.			Description
			Hyperion	Hyperion Mini	
RF25747		Maximale Leuchten pro Stromversorgung (220÷ 240 V). Diese Angaben müssen unter Berücksichtigung der spezifischen Installationsbedingungen überprüft werden.	1	5	Netzgerät 24V 10W / 110-240V IP20 Klasse II selv.
***RF25757**			1	5	Netzgerät 24V 10W / 110-240V IP67 Klasse II selv.
RF25750			2	8	Netzgerät für den Ferneinbau 24Vdc 17W /N110-240V (15W@110V) IP20 Klasse II selv. Dimmable Push - Dimm o 1-10V
F990B21A000			2	8	Netzgerät 17W/110÷240V - 24Vdc (15W@110V) IP67 Klasse II selv.
RF26387.A			2	9	Netzgerät für den Ferneinbau 24Vdc 20W / 110-240Vdc (15W@110V) IP67 Klasse II selv. Dimmable Dali
RF25752			2	9	Netzgerät für den Ferneinbau 24Vdc 20W / 220- 240V IP67 Klasse II selv.
F990B28A000			6	25	Netzgerät für den Ferneinbau 24Vdc 50W / 220-240V IP67 Klasse I selv.
F990B27A000			9	30	Netzgerät für den Ferneinbau 24Vdc 70W / 220-240V IP67 Klasse I selv.
F990B29A000			12	45	Netzgerät für den Ferneinbau 24Vdc 100W / 220-240V IP67 Klasse I selv.
Hyperion Mini **F990B34A000**				3	Doppelfunktion C.V. Vout 24Vdc 8W, Vin 220÷240V C.C. Iout 350mA: 8W, Vin 220÷240V IP 20 Klasse II selv. nicht dimmbar.
Hyperion Mini **RF25748**				3	Doppelfunktion C.V. Vout 24Vdc 8W, Vin 220÷240V C.C. Iout 350mA: 8W, Vin 220÷240V IP 65 Klasse II selv. nicht dimmbar.



IC Lights

Designed by Michael Anastassiades

Ein Stiel aus satiniertem Messing. Und oben oder unten, wie in einem Balanceakt, eine Glaskugel, die in einem zarten Gleichgewicht nach außen ragt. Die opalisierende Kugel wirkt scheinbar instabil und sieht aus, als könnte sie jeden Moment abrutschen – ganz so, als wäre sie das Requisit einer Jongliernummer, bei der Kugel und Stab auf magische Weise im Gleichgewicht gehalten werden. Entworfen vom zypriotischen Designer Michael Anastassiades.

Materialien: Stein, gebürsteter Edelstahl, mundgeblasenes Glas
Power: von 8W bis 15W
Lichtstrom: von 564 lm bis 1011 lm - 2700K / 3000K - IP65
Ausführungen: Deep Brown/Travertino Imperiale, Black/Black Lava, Burgundy Red/Black Lava, Brushed Stainless Steel/Occhio di Pernice, Brass Finish/Grey Lava



Diffuse



18 Deep Brown



30 Black



37 Burgundy Red



55 Brushed Stainless Steel



59 Brass Finish

Captain Flint Outdoor Floor - Stone bases



18 Deep Brown/
Travertino Imperiale



30 Black/
Black Lava



37 Burgundy Red/
Black Lava



55 Brushed Stainless Steel/
Occhio di Pernice



59 Brass Finish/
Grey Lava

IC LIGHTS WALL



LED
Max 8W / 15W

IC LIGHTS FLOOR

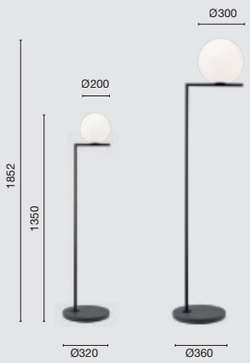

LED
Max 8W / 15W

Entdecke
IC Lights

How to specify

F 0 1 2 H 0 0 C 0 — 3 0

Part Number — Finish



IC Lights Wall

Ohne Leuchtmittel. Wand-/Deckenleuchte mit diffusem Licht. Gehäuse aus gebürstetem Edelstahl, in den farbigen Ausführungen lackiert. Opaler Diffusor aus mundgeblasenem Glas.

IC Lights Wall 1

Part Number	CCT	Watts	Delivered Lumens	LED Lamp	Part Number LED Lamp	Finish
F012H00C0	2700	8	564	E14	**RF32290**	**18** Deep Brown
						30 Black
	3000				**RF32291**	**37** Burgundy Red
						55 Brushed Stainless Steel
						59 Brass Finish
						LED Lamp

IC Lights Wall 2

Part Number	CCT	Watts	Delivered Lumens	LED Lamp	Part Number LED Lamp	Finish
F012J00C0	2700	15	1011	E27	**RF32288**	**18** Deep Brown
						30 Black
	3000				**RF32289**	**37** Burgundy Red
						55 Brushed Stainless Steel
						59 Brass Finish
						LED Lamp

How to specify

F 0 1 2 A 0 1 C 0 — 1 8 . A

Part Number — Finish — Variant



IC Lights Floor

Lichtquelle nicht inbegriffen. Kabel (5 m lang und mit Schuko IP44-Stecker) für den Außenbereich geeignet.Der entlang des Kabels von hinten beleuchtete Dimmer-Pedalschalter (IP65) ermöglicht die ON/OFF-Funktionen sowie die Einstellung des Lichtstroms von 30-100 % (mit DIMMBAREM LED-Lämpchen).

IC Lights Floor 1

Part Number	CCT	Watts	Delivered Lumens	LED Lamp	Part Number LED Lamp	Finish	Variant
F012A01C0	2700	8	564	E14	**RF32290**	**18** Deep Brown	**A**
						30 Black	**A**
	3000				**RF32291**	**37** Burgundy Red	**A**
						55 Brushed Stainless Steel	**A**
						59 Brass Finish	**A**
						LED Lamp	

IC Lights Floor 2

Part Number	CCT	Watts	Delivered Lumens	LED Lamp	Part Number LED Lamp	Finish	Variant
F012B01C0	2700	15	1011	E27	**RF32288**	**18** Deep Brown	**A**
						30 Black	**A**
	3000				**RF32289**	**37** Burgundy Red	**A**
						55 Brushed Stainless Steel	**A**
						59 Brass Finish	**A**
						LED Lamp	



In Vitro

Designed by Philippe Stark

«Seit jeher wird die Glühbirne von einer Glaskugel geschützt. Heute verschwindet sie zugunsten des Lichts. Es ist die poetische und surrealistische Idee einer entmaterialisierten Außenbeleuchtung und soll an den vom Licht eingenommenen Raum erinnern.»

Materialien: Aluminium, Borosilikatglas
Power: von 2,5W bis 13W
Lichtstrom: von 115 lm bis 855 lm - 2700K / 3000K - CRI 80 - IP65/66
Ausführungen: Deep Brown, Terracotta, Anthracite



Flood



18 Deep Brown 25 Terracotta 33 Anthracite

IN VITRO UNPLUGGED

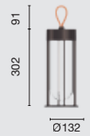

LED Edge Lighting
2,5W

IN VITRO WALL

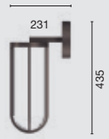

LED Edge Lighting
11W

IN VITRO CEILING



LED Edge Lighting
13W

IN VITRO SUSPENSION



LED Edge Lighting
13W

IN VITRO ROD

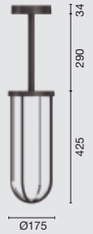

LED Edge Lighting
13W

IN VITRO BOLLARD

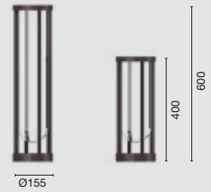

LED Edge Lighting
11W

Entdecke In Vitro

How to specify

F 0 1 8 E 2 1 K 0 | 1 8

Part Number | Finish



In Vitro Unplugged

Tragbare Version, ausgestattet mit Tragegriff. Dimmbarer Treiber 5/100÷240 V/50-60 Hz integriert im Leuchtenkörper mit optischem Berührungssensor am Kopf und dimmbar auf 4 Stufen: 100 %-50 %-3 %-OFF. Wiederaufladbar über ein 120 cm langes Micro-USB-C-Kabel, das eine Daueremission von bis zu 6 Stunden garantiert.

In Vitro Unplugged

Part Number	CCT	Watts	Delivered Lumens	Control	CRI	Finish
F018E21K0	2700	2,5	115	Touch Dim	80	**18** Deep Brown **25** Terracotta **33** Anthracite
F018E31K0	3000		124			

In Vitro Wall



Wandbefestigung. Lichtquelle im Lieferumfang enthalten. Integriertes 220-240V -Netzteil zum Ein-/Ausschalten und Dimmen.

In Vitro Wall

Part Number	CCT	Watts	Delivered Lumens	Control	CRI	Finish
F018B22A0	2700	11	667	Non Dimmable	80	**18** Deep Brown **25** Terracotta **33** Anthracite
F018B32A0	3000		714			
F018B22B0	2700	11	667	1-10V	80	**18** Deep Brown **25** Terracotta **33** Anthracite
F018B32B0	3000		714			
F018B22D0	2700	11	667	Dali	80	**18** Deep Brown **25** Terracotta **33** Anthracite
F018B32D0	3000		714			

F 0 1 8 C 2 5 A 0 | 1 8

Part Number | Finish

In Vitro Ceiling



Lichtquelle im Lieferumfang enthalten. Deckenbefestigung. 220-240V -Netzteil zum Ein-/Ausschalten und Dimmen im Lieferumfang enthalten.

In Vitro Ceiling

Part Number	CCT	Watts	Delivered Lumens	Control	CRI	Finish
F018C25A0	2700	13	799	Non Dimmable	80	**18** Deep Brown **25** Terracotta **33** Anthracite
F018C35A0	3000		855			
F018C25B0	2700	13	799	1-10V	80	**18** Deep Brown **25** Terracotta **33** Anthracite
F018C35B0	3000		855			
F018C25D0	2700	13	799	Dali	80	**18** Deep Brown **25** Terracotta **33** Anthracite
F018C35D0	3000		855			

How to specify

F 0 1 8 D 2 5 A 0 | 1 8

Part Number | Finish



In Vitro Suspension

Montage als Hängelampe. Lichtquelle im Lieferumfang enthalten. 220-240V -Netzteil zum Ein-/Ausschalten und Dimmen in spezieller Deckenbasis integriert. Maximale Länge des Hängekabellänge: 1000 mm.

In Vitro Suspension

Part Number	CCT	Watts	Delivered Lumens	Control	CRI	Finish
F018D25A0	2700	13	799	Non Dimmable	80	**18** Deep Brown **25** Terracotta **33** Anthracite
F018D35A0	3000		855			
F018D25B0	2700	13	799	1-10V	80	**18** Deep Brown **25** Terracotta **33** Anthracite
F018D35B0	3000		855			
F018D25D0	2700	13	799	Dali	80	**18** Deep Brown **25** Terracotta **33** Anthracite
F018D35D0	3000		855			



In Vitro Rod

Montage an starre Aufhängung. Die Leuchtquelle ist im Lieferumfang enthalten. Netzteil ON/OFF oder dimmbar 220-240V, integriert in der Unterkonstruktion für die Decke. Länge 290 mm.

In Vitro Suspension

Part Number	CCT	Watts	Delivered Lumens	Control	CRI	Finish
F018F21A0	2700	13	799	Non Dimmable	80	**18** Deep Brown **25** Terracotta **33** Anthracite
F018F31A0	3000		855			
F018F21B0	2700	13	799	1-10V	80	**18** Deep Brown **25** Terracotta **33** Anthracite
F018F31B0	3000		855			
F018F21D0	2700	13	799	Dali	80	**18** Deep Brown **25** Terracotta **33** Anthracite
F018F31D0	3000		855			

How to specify

F 0 1 8 A 2 1 A 0 | 1 8

Part Number | Finish



In Vitro Bollard

Integriertes 220-240V -Netzteil zum Ein-/Ausschalten und Dimmen. Das Produkt wird mit einem dichten Stecker für den Anschluss an das Stromnetz geliefert. Das Gerät kann mit Dübeln auf jedem Boden installiert werden. Das Einbaugehäuse für die Installation auf einem Boden, auf dem eine Bodenplatte verlegt werden soll, muss separat bestellt werden.

In Vitro Bollard 1 H 400 mm

Part Number	CCT	Watts	Delivered Lumens	Control	CRI	Finish
F018A21A0	2700	11	667	Non Dimmable	80	**18** Deep Brown **25** Terracotta **33** Anthracite
F018A31A0	3000		714			
F018A21B0	2700	11	667	1-10V	80	**18** Deep Brown **25** Terracotta **33** Anthracite
F018A31B0	3000		714			
F018A21D0	2700	11	667	Dali	80	**18** Deep Brown **25** Terracotta **33** Anthracite
F018A31D0	3000		714			

In Vitro Bollard 2 H 600 mm

Part Number	CCT	Watts	Delivered Lumens	Control	CRI	Finish
F018A22A0	2700	11	667	Non Dimmable	80	**18** Deep Brown **25** Terracotta **33** Anthracite
F018A32A0	3000		714			
F018A22B0	2700	11	667	1-10V	80	**18** Deep Brown **25** Terracotta **33** Anthracite
F018A32B0	3000		714			
F018A22D0	2700	11	667	Dali	80	**18** Deep Brown **25** Terracotta **33** Anthracite
F018A32D0	3000		714			

In Vitro Bollard Accessories

Part Number		Description
F990E00A000		Überspannungsschutzgerät. 275 Vac. Maximaler Entladestrom 10KA (8 / 20us). Maximaler Betriebsstrom 5A. Geeignet für Reihenschaltung. IP66.
F990C00A000		Verbindungssystem, IP68, 2-Wege-H2O-Antikondensat, 4-polig.
F018Z000000		Einbaugehäuse für Bodenmontage.



Landlord

Designed by Piero Lissoni

Der Landlord ist Herr der Erde und Herr des Lichts... Und wenn Sie eine Blume oder ein Baum oder ein einfaches zwei- oder vierbeiniges Lebewesen sind, müssen Sie den Landlord um Erlaubnis fragen, wenn Sie die Nacht unbeschadet überstehen möchten.

Materialien: Spot: Aluminium und Glas / Soft: Aluminium und opaler Diffusor aus PMMA / Ground: Ring aus Edelstahl 316L und Gehäuse aus eloxiertem Aluminium
Power: von 2,3W bis 7,2W
Lichtstrom: von 121 lm bis 539 lm - 2700K / 3000K - CRI 80 - IP66 - IP65 Landlord Soft
Ausführungen: White, Grey, Forest Green, Deep Brown, Black, Anthracite, Matt Stainless Steel (nur Standversion)





LANDLORD SPOT Ø40, Ø50 + WALL BASE



Power LED 2,3W

Power LED 3,4W / 7,2W

LANDLORD SPOT Ø40, Ø50 + POLE



Power LED 2,3W / 3,4W / 7,2W

LANDLORD SOFT + POLE

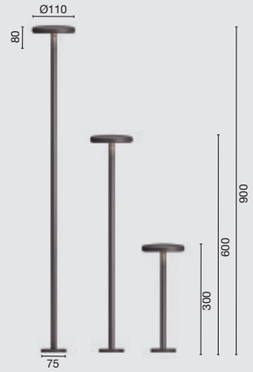

Power LED 5W

LANDLORD GROUND UP Ø49 / Ø64

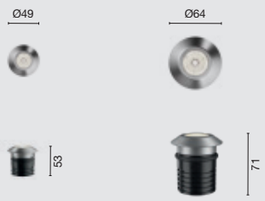

Power LED 2,3W

Power LED 3,4W

LANDLORD GROUND PATH Ø49 / Ø64



Power LED 2,3W

Power LED 3,4W

Entdecke Landlord

How to specify

F	0	0	4	D	2	1	A	0	1	8
Part Number									Finish	



Landlord Spot

Strahlverstellbarer Kopf für die Installation auf Bodenstangen oder auf einer Wandbasis. Stangen und Basis sind als separates Zubehör zu bestellen.Köpfe sind mit einer abnehmbaren Hülse zum Einfügen von Flutlinsen oder bis "honeycomb" ausgestattet (als separates Zubehör zu bestellen).24V-Fernstromversorgung, separat zu bestellen.
Jeder Kopf hat ein 2000 mm langes Ausgangskabelsegment und einen Kabelsatz.

Landlord Spot Ø40

Part Number	CCT*	Watts	Delivered Lumens	Optic	Control	CRI	Finish
F004D21A0	2700	2,3	130	Spot	PWM Dimmable	80	**01** White **06** Grey **12** Forest Green **18** Deep Brown **30** Black **33** Anthracite
F004D31A0	3000		135				
F004D22A0	2700	2,3	122	Medium			
F004D32A0	3000		127				

*2200K auf Anfrage erhältlich

Landlord Spot Ø50

Part Number	CCT*	Watts	Delivered Lumens	Optic	Control	CRI	Finish
F004E21A0	2700	3,4	135	Narrow Spot	PWM Dimmable	80	**01** White **06** Grey **12** Forest Green **18** Deep Brown **30** Black **33** Anthracite
F004E31A0	3000		140				
F004E23A0	2700	7,2	525	Spot			
F004E33A0	3000		536				
F004E24A0	2700	7,2	528	Medium			
F004E34A0	3000		539				
F004E25A0	2700	7,2	520	Flood			
F004E35A0	3000		530				
F004E26A0	2700	7,2	474	Wide Flood			
F004E36A0	3000		483				

*2200K auf Anfrage erhältlich

Landlord Spot Ø50 Zoom

Part Number	CCT*	Watts	Delivered Lumens	Optic	Control	CRI	Finish
F004E2ZA0	2700	7,2	383-343	Zoom (Spot - Flood)	PWM Dimmable	80	**01** White **06** Grey **12** Forest Green **18** Deep Brown **30** Black **33** Anthracite
F004E3ZA0	3000		391-350				

*2200K auf Anfrage erhältlich

Landlord Soft



Um 360° in der horizontalen Achse und um 20° in der vertikalen Achse schwenkbarer Kopf für die Montage an Bodenmasten. Die Masten müssen als separates Zubehör bestellt werden. Externe 24-V-Stromversorgung, die separat bestellt werden muss. Jeder Kopf umfasst ein 2000 mm langes Kabelende und einen Verkabelungssatz.

Landlord Soft

Part Number	CCT*	Watts	Delivered Lumens	Control	CRI	Finish
F004C20A0	2700	5	242	PWM Dimmable	80	**01** White **06** Grey **12** Forest Green **18** Deep Brown **30** Black **33** Anthracite
F004C30A0	3000		252			

*2200K auf Anfrage erhältlich

Landlord Spot / Soft: Kopf + Stangenzubehör

Part Number			Height	Finish
F004Z0100	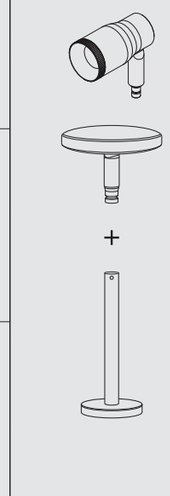		300	**01** White **06** Grey **12** Forest Green **18** Deep Brown **30** Black **33** Anthracite
F004Z0200			600	**01** White **06** Grey **12** Forest Green **18** Deep Brown **30** Black **33** Anthracite
F004Z0300			900	**01** White **06** Grey **12** Forest Green **18** Deep Brown **30** Black **33** Anthracite

Landlord Spot Zubehör

Part Number		Description
F004Z0400		Wandbasis
Landlord Spot / Soft **F004Z060000**		Erdpfosten. Auf den Stangen mit Basis zu montieren.
Spot Ø40: **F004Z0B0000** Spot Ø50: **F004Z0L0000**		Honeycomb
Spot Ø40: **F004Z0C0000** Spot Ø50: **F004Z0H0000**		Flood lens.
F004Z070000		Baumgürtel. Zubehör für die Anbringung der Leuchte direkt auf dem Baumzweig, von ø30 mm bis zu ø100 mm. Deep Brown Ausführungen.
F990C010000		Verbindungssystem, IP68, 3/4-Wege-H2O-Antikondensat, 4-polig, (ø5,5÷12mm Kabel).
F990C00A000		Verbindungssystem, IP68, 2-Wege-H2O-Antikondensat, 4-polig, (ø5,5÷12mm Kabel).

How to specify

F	0	0	4	A	2	1	A	0	5	6	0	1
Part Number									Finish		Honeycomb	



Landlord Ground Up

24V-Fernstromversorgung, separat zu bestellen.
Die für Installation erforderliche Box ist separat zu bestellen.

Landlord Ground Up

Part Number	Ø	CCT*	Watts	Optic	Delivered Lumens	Control	CRI	Finish	Honeycomb
F004A21A0	49	2700	2,3	Spot	121	Non Dimmable	80	● 56 Matt Stainless Steel	
F004A31A0		3000			125				
F004A21H0		2700			121	PWM Dimmable			
F004A31H0		3000			125				
F004A26A0		2700			86	Non Dimmable with honeycomb			01
F004A36A0		3000			90				
F004A22A0	49	2700	2,3	Medium	96	Non Dimmable	80	● 56 Matt Stainless Steel	
F004A32A0		3000			100				
F004A22H0		2700			96	PWM Dimmable			
F004A32H0		3000			100				
F004A27A0		2700			48	Non Dimmable with honeycomb			02
F004A37A0		3000			50				
F004B21A0	64	2700	3,4	Spot	183	Non Dimmable	80	● 56 Matt Stainless Steel	
F004B31A0		3000			189				
F004B21H0		2700			183	PWM Dimmable			
F004B31H0		3000			189				
F004B26A0		2700			115	Non Dimmable with honeycomb			01
F004B36A0		3000			120				
F004B22A0	64	2700	3,4	Medium	164	Non Dimmable	80	● 56 Matt Stainless Steel	
F004B32A0		3000			170				
F004B22H0		2700			164	PWM Dimmable			
F004B32H0		3000			170				
F004B27A0		2700			95	Non Dimmable with honeycomb			02
F004B37A0		3000			99				

*2200K auf Anfrage erhältlich

How to specify

F	0	0	4	A	2	3	A	0	5	6
Part Number									Finish	



Landlord Ground Path

24V-Fernstromversorgung, separat zu bestellen.
Die für Installation erforderliche Box ist separat zu bestellen.

Landlord Ground Path 1 Beam

Part Number	Ø	CCT*	Watts	Delivered Lumens	Control	CRI	Finish
F004A23A0	49	2700	2,3	8	Non Dimmable	80	● 56 Matt Stainless Steel
F004A33A0		3000		9			
F004A23H0	49	2700		8	PWM Dimmable		
F004A33H0		3000		9			
F004B23A0	64	2700	3,4	11	Non Dimmable	80	● 56 Matt Stainless Steel
F004B33A0		3000		12			
F004B23H0	64	2700		11	PWM Dimmable		
F004B33H0		3000		12			

Landlord Ground Path 2 Beams

Part Number	Ø	CCT*	Watts	Delivered Lumens	Control	CRI	Finish
F004A24A0	49	2700	2,3	16	Non Dimmable	80	● 56 Matt Stainless Steel
F004A34A0		3000		17			
F004A24H0	49	2700		16	PWM Dimmable		
F004A34H0		3000		17			
F004B24A0	64	2700	3,4	22	Non Dimmable	80	● 56 Matt Stainless Steel
F004B34A0		3000		23			
F004B24H0	64	2700		22	PWM Dimmable		
F004B34H0		3000		23			

Landlord Ground Path 4 Beams

Part Number	Ø	CCT*	Watts	Delivered Lumens	Control	CRI	Finish
F004A25A0	49	2700	2,3	32	Non Dimmable	80	● 56 Matt Stainless Steel
F004A35A0		3000		34			
F004A25H0	49	2700		32	PWM Dimmable		
F004A35H0		3000		34			
F004B25A0	64	2700	3,4	44	Non Dimmable	80	● 56 Matt Stainless Steel
F004B35A0		3000		46			
F004B25H0	64	2700		44	PWM Dimmable		
F004B35H0		3000		46			

*2200K auf Anfrage erhältlich

Landlord Ground Zubehör

Part Number		Description
Landlord Ground Ø49 **F004Z0J0000**		Einbaugehäuse.
Landlord Ground Ø64 **F004Z0K0000**		Einbaugehäuse.

Landlord Zubehör

Part Number		Description
F990C050000		2-polige Klemmenleiste, Schutzart IP68 (für Kabel mit einem Durchmesser von 4 bis 6,9 mm). Sie kann nicht in die Einbaudose eingebaut werden.

Landlord Power Supply Dimmable

Part Number		Maximum number of luminaires per power supply.							Description
			Spot Ø40	Spot Ø50		Soft	Ground Ø49	Ground Ø64	
				Spot	Med				
Dali Version (Soft) **RF26387.A**		Maximale Leuchten pro Stromversorgung (220÷240 V). Diese Angaben müssen unter Berücksichtigung der spezifischen Installationsbedingungen überprüft werden.				3			Netzgerät für den Ferneinbau 24Vdc 20W / 110-240Vdc (15W@110V) IP67 Klasse II selv.
35W **F990B02A000**			13	7	3	5	13	7	Netzgerät 24V PWM mit 1-10V Steuerschnittstelle IP67 Klasse II. Vin 120-270 Vac.
70W **F990B04A000**			28	17	7	5	28	17	
35W **F990B03A000**			13	7	3	5	13	7	Netzgerät 24V PWM mit DALI Steuerschnittstelle IP67 Klasse II. Vin 120-270 Vac.
70W **F990B05A000**			28	17	7	12	28	17	
35W **F990B16A000**			13	7	3	12	13	7	Netzgerät 24V PWM mit PUSH Steuerschnittstelle IP67 Klasse II. Vin 120-270 Vac.
70W **F990B17A000**			28	17	7	12	28	17	
F990B00A000		Steuerungsschnittstelle 24V PWM - 1-10V IP67 Klasse III. Vin 24Vdc 120W (Netzgerät nicht eingeschlossen).							
F990B01A000		Steuerungsschnittstelle 24V PWM - Dali IP67 Klasse III. Vin 24Vdc 120W (Netzgerät nicht eingeschlossen).							
F990B18A000		Steuerungsschnittstelle 24V PWM - Push IP67 Klasse III. Vin 24Vdc 120W (Netzgerät nicht eingeschlossen).							

Landlord Power Supply Non Dimmable

Part Number		Maximum number of luminaires per power supply.							Description
			Spot Ø40	Spot Ø50		Soft	Ground Ø49	Ground Ø64	
				Spot	Med				
F990B34A000		Maximale Leuchten pro Stromversorgung (220÷240 V). Diese Angaben müssen unter Berücksichtigung der spezifischen Installationsbedingungen überprüft werden.	3	1	1	1	2	1	Doppelfunktion C.V. Vout 24Vdc 8W, Vin 220÷240V C.C. Iout 350mA: 8W, Vin 220÷240V IP 20 Klasse II selv. nicht dimmbar.
RF25748			3	1	1	1	2	1	Doppelfunktion C.V. Vout 24Vdc 8W, Vin 220÷240V C.C. Iout 350mA: 8W, Vin 220÷240V IP 65 Klasse II selv. nicht dimmbar.
RF25747			4	3	1	1	3	3	Netzgerät 24V 10W / 110-240V IP20 Klasse II selv.
RF25757			4	3	1	1	3	3	Netzgerät 24V 10W / 110-240V IP67 Klasse II selv.
F990B23AZ00			12	7	3	3	9	7	Netzgerät für den Ferneinbau 24Vdc 20W / 220- 240V IP67 Klasse II selv.
F990B28A000			17	9	6	6	14	9	Netzgerät für den Ferneinbau 24Vdc 50W / 220-240V IP67 Klasse I selv.
F990B27A000			27	17	9	9	29	17	Netzgerät für den Ferneinbau 24Vdc 70W / 220-240V IP67 Klasse I selv.



Last Order

Designed by Michael Anastassiades

Last Order ist die Weiterentwicklung einer Tischleuchte, die ursprünglich für den Speisesaal des legendären Restaurants Four Seasons in New York entworfen wurde.

Materialien: Kristall, Messing, Polycarbonat
Power: 2,5W
Lichtstrom: 87 lm 2700K - CRI 90 - IP55
Ausführungen: Matte Green, Polish Inox



Flood



39 Matte Green



56 Polish Inox

LAST ORDER FLUTED
OUTDOOR



Power LED
2,5W

How to specify

F	3	6	9	4	0	3	9
Part Number						Finish	



Last Order

Last Order“ von Flos wurde von M. Anastassiades entworfen. Sie ist eine wiederaufladbare Tischlampe, die Licht durch eine transparente solide Kristall streut, deren Form sich an die architektonische Typologie der antiken Säule anlehnt. Die obere Abdeckung ist in zwei Farbausführungen verfügbar: Edelstahl, oder grüne opale Beschichtung. Ausgestattet mit einem Berührungssensor zum Ein- und Ausschalten sowie zur Regulierung der Lichtintensität. Über USB-C aufladbar

Last Order Fluted Outdoor

Part Number	CCT	Watts	Delivered Lumens	Control	CRI	Finish
F36940	2700	2,5	200	Dimmer included	90	**39** Matte Green **56** Polish Inox

Entdecke
Last Order



Entdecke
Mayday

Mayday

Designed by Konstantin Grcic

Mayday ist eine vielseitige, moderne Tischleuchte des Designers Konstantin Grcic und stellt eine brillante Mischung aus Nützlichkeit und Raffinesse dar.

Materialien: Nachhaltiges Polypropylen
Power: Max. 10W
Lichtquelle: E14 - 220-240V
Ausführungen: Black, Leaf Green, Mustard Yellow



Diffuse



Black



Leaf Green



Mustard Yellow

MAYDAY



Power LED
Max 10W

How to specify

F 0 3 8 A A A A 0 Z Z + R F 3 2 2 9 0

Part Number — Part Number LED Lamp



Mayday

Fassung für E14 Leuchtmittel, Lichtquelle nicht im Lieferumfang enthalten.
Netzteil 220-240V EIN/AUS. IP65-Schalter am Griff der Leuchte. Die Leuchte verfügt über ein 6 Meter langes Kabel für den Außenbereich und einen Schuko-Stecker IP44.

Mayday

Part Number	Finish	Watts	Delivered Lumens	CCT	Part Number LED Lamp
F038AAAA0ZZ	Black	Max 10	815	2700	**RF32290 -** E14 - 230V T28.
F038AACA0ZZ	Leaf Green			3000	**RF32291 -** E14 - 230V T28.
F038AABA0ZZ	Mustard Yellow				LED Lamp



Mile

Designed by Antonio Citterio

Ziel des Projekts „Mile“ ist es, die Größe des Objekts zu reduzieren und gleichzeitig die bestmögliche optische Leistung zu erzielen. Diese Arbeit berücksichtigte mehrere Aspekte: Minimierung, hohe Leistung und die Wahrnehmungsqualität eines „perfekten Objekts“, bei dem alle Außenflächen auf derselben Ebene liegen. Das Endergebnis ist das Ergebnis eines raffinierten Gleichgewichts, das durch die Optimierung jedes einzelnen Elements erreicht wurde.

Materialien: Aluminiumdruckguss, Polycarbonat
Power: von 4,9W bis 11W
Lichtstrom: von 100 lm bis 759 lm - 2700K / 3000K - CRI 80 - IP65
Ausführungen: Primer (nur für die Ausführungen Wall, Path und Ceiling), White, Grey, Forest Green, Deep Brown, Black, Anthracite





MILE PATH



Mid Power LED
4,9W

MILE WALL



Mid Power LED
4,9W / 8,1W

MILE CEILING



Mid Power LED
11W

MILE RECESSED



Mid Power LED
11W

MILE BOLLARD
mono / double

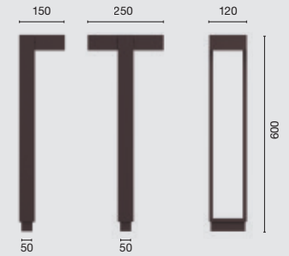

Mid Power LED
4,9W / 9,8W

Entdecke Mile

How to specify

F 0 1 5 L 2 0 A 0 | 3 3

Part Number | Finish



Mile Path

Inklusive LED-Lichtquelle. Integrierte 220-240V ON/OFF-Stromversorgung. Ausgestattet mit doppelter Kabeldurchführung für Ein- und Ausgangsanschluss. Inklusive Befestigungshalterung.

Mile Path

Part Number	CCT*	Watts	Delivered Lumens	Control	CRI	Finish
F015L20A0	2700	4,9	100	Non Dimmable	80	◯ **00** Primer **01** White **06** Grey **12** Forest Green **18** Deep Brown **30** Black **33** Anthracite
F015L30A0	3000		104			

*2200K auf Anfrage erhältlich





Mile Wall

LED-Lichtquelle im Lieferumfang enthalten. Integriertes 220-240V Netzteil zum Ein-/Ausschalten. Ausgestattet mit doppelter Kabelverschraubung für den Eingangs-/Ausgangsanschluss. Inklusive Befestigungshalterung.

Mile Wall Asymmetric Up

Part Number	CCT*	Watts	Delivered Lumens	Control	CRI	Finish
F015A21A0	2700	4,9	283	Non Dimmable	80	◯ **00** Primer **01** White **06** Grey **12** Forest Green **18** Deep Brown **30** Black **33** Anthracite
F015A31A0	3000		294			

Mile Wall Washer Down

Part Number	CCT*	Watts	Delivered Lumens	Control	CRI	Finish
F015B22A0	2700	4,9	291	Non Dimmable	80	◯ **00** Primer **01** White **06** Grey **12** Forest Green **18** Deep Brown **30** Black **33** Anthracite
F015B32A0	3000		303			

Mile Wall Washer Up & Down

Part Number	CCT*	Watts	Delivered Lumens	Control	CRI	Finish
F015B23A0	2700	8,1	2x291	Non Dimmable	80	◯ **00** Primer **01** White **06** Grey **12** Forest Green **18** Deep Brown **30** Black **33** Anthracite
F015B33A0	3000		2x303			

Mile Wall Washer Down + Asymmetric Up

Part Number	CCT*	Watts	Delivered Lumens	Control	CRI	Finish
F015C24A0	2700	8,1	291 + 283	Non Dimmable	80	◯ **00** Primer **01** White **06** Grey **12** Forest Green **18** Deep Brown **30** Black **33** Anthracite
F015C34A0	3000		303 + 294			

*2200K auf Anfrage erhältlich

F 0 3 0 A 2 1 A 0 | 3 3

Part Number | Finish



Mile Ceiling

Inklusive LED-Lichtquelle. Integrierte Spannungsversorgung 220-240V ON/OFF oder dimmbar 1-10V / DALI. Ausgestattet mit doppelter Kabeldurchführung für Eingangs- und Ausgangsanschluss. Inklusive Befestigungshalterung.

Mile Ceiling

Part Number	CCT*	Watts	Delivered Lumens	Optic	Control	CRI	Finish
F030A21A0	2700	11	736	Spot	Non Dimmable	80	◯ **00** Primer **01** White **06** Grey **12** Forest Green **18** Deep Brown **30** Black **33** Anthracite
F030A31A0	3000		759				
F030A22A0	2700		738	Medium		80	
F030A32A0	3000		761				
F030A23A0	2700		702	Flood		80	
F030A33A0	3000		725				
F030A21B0	2700	11	736	Spot	1-10V	80	◯ **00** Primer **01** White **06** Grey **12** Forest Green **18** Deep Brown **30** Black **33** Anthracite
F030A31B0	3000		759				
F030A22B0	2700		738	Medium		80	
F030A32B0	3000		761				
F030A23B0	2700		702	Flood		80	
F030A33B0	3000		725				
F030A21D0	2700	11	736	Spot	Dali	80	◯ **00** Primer **01** White **06** Grey **12** Forest Green **18** Deep Brown **30** Black **33** Anthracite
F030A31D0	3000		759				
F030A22D0	2700		738	Medium		80	
F030A32D0	3000		761				
F030A23D0	2700		702	Flood		80	
F030A33D0	3000		725				

*2200K auf Anfrage erhältlich

Mile Ceiling Zubehör

Part Number	Non Dimmable versions	Description
F990C00A000		Verbindungssystem, IP68, 2-Wege-H2O-Antikondensat, 4-polig.
F990C010000		Verbindungssystem, IP68, 3/4-Wege-H2O-Antikondensat, 4-polig, (ø5,5÷12mm Kabel).
Part Number	**Dimmable versions**	**Description**
F990C080000		5-poliger Steckersatz mit fliegendem Stecker + EU-Stecker IP68.
F990C030000		4-Wege-Abzweigdose 5-polig, IP68 (6-14 mm-Kabel).

How to specify

F 0 3 0 B 2 1 B 0 | 3 3

Part Number | Finish



Mile Recessed

LED light source included. Integrated 220-240V ON/OFF and 1-10V/DALI dimmable electrical power. Equipped with neoprene cable outlet and double cable grommet for in/out connection. Ceiling mounting springs included. Box for brick roofing installation to be ordered separately.

Mile Recessed

Part Number	CCT*	Watts	Delivered Lumens	Optic	Control	CRI	Finish
F030B21A0	2700	11	736	Spot	Non Dimmable	80	○ **00** Primer
F030B31A0	3000		759				○ **01** White
F030B22A0	2700		738	Medium			● **06** Grey
F030B32A0	3000		761				● **12** Forest Green
F030B23A0	2700		702	Flood			● **18** Deep Brown
F030B33A0	3000		725				● **30** Black
							● **33** Anthracite
F030B21B0	2700	11	736	Spot	1-10V	80	○ **00** Primer
F030B31B0	3000		759				○ **01** White
F030B22B0	2700		738	Medium			● **06** Grey
F030B32B0	3000		761				● **12** Forest Green
F030B23B0	2700		702	Flood			● **18** Deep Brown
F030B33B0	3000		725				● **30** Black
							● **33** Anthracite
F030B21D0	2700	11	736	Spot	Dali	80	○ **00** Primer
F030B31D0	3000		759				○ **01** White
F030B22D0	2700		738	Medium			● **06** Grey
F030B32D0	3000		761				● **12** Forest Green
F030B23D0	2700		702	Flood			● **18** Deep Brown
F030B33D0	3000		725				● **30** Black
							● **33** Anthracite

*2200K auf Anfrage erhältlich

Mile Recessed Zubehör

Part Number		Description
F030Z010000		Einbaudose aus Metall für Betondecken.
Part Number	Non Dimmable versions	Description
F990C00A000		Verbindungssystem, IP68, 2-Wege-H2O-Antikondensat, 4-polig.
F990C010000		Verbindungssystem, IP68, 3/4-Wege-H2O-Antikondensat, 4-polig, (ø5,5÷12mm Kabel).
Part Number	Dimmable versions	Description
F990C080000		5-poliger Steckersatz mit fliegendem Stecker + EU-Stecker IP68.
F990C030000		4-Wege-Abzweigdose 5-polig, IP68 (6-14 mm-Kabel).

F 0 1 5 G 2 1 A 0 | 3 3

Part Number | Finish



Mile Bollard 600

LED-Lichtquelle im Lieferumfang enthalten. Integriertes 220-240V Netzteil zum Ein-/Ausschalten. Ausgestattet mit einem Ausgangskabelteil aus Neopren und einem 2-Wege-H2O-Kondensationsschutzsystem (IP68). Das Gerät kann mit Dübeln auf jedem Boden installiert werden. Die Befestigungsplatte für die Installation auf einem Boden, auf dem eine Bodenplatte verlegt werden soll, muss separat bestellt werden.

Mile Bollard 600 Mono

Part Number	CCT*	Watts	Delivered Lumens	Control	CRI	Finish
F015G21A0	2700	4,9	283	Non Dimmable	80	○ **00** Primer
F015G31A0	3000		294			○ **01** White
						● **06** Grey
						● **12** Forest Green
						● **18** Deep Brown
						● **30** Black
						● **33** Anthracite

Mile Bollard 600 Double

Part Number	CCT*	Watts	Delivered Lumens	Control	CRI	Finish
F015G22A0	2700	9,8	2x283	Non Dimmable	80	○ **00** Primer
F015G32A0	3000		2x294			○ **01** White
						● **06** Grey
						● **12** Forest Green
						● **18** Deep Brown
						● **30** Black
						● **33** Anthracite

*2200K auf Anfrage erhältlich

Mile Bollard Zubehör

Part Number	Non Dimmable versions	Description
F015Z000000		Stiftschraubenplatte.
F990E00A000		Überspannungsschutzgerät. 275 Vac. Maximaler Entladestrom 10KA (8 / 20us). Maximaler Betriebsstrom 5A. Geeignet für Reihenschaltung. IP66.



My Way

Designed by Piero Lissoni

Jedes Licht ist ein Licht, aber manchmal wählt das Licht seinen eigenen Weg; einfach gesagt, es geht seinen eigenen Weg.

Materialien: Aluminium, Diffusor aus Polycarbonat
Power: von 5W bis 13W
Lichtstrom: von 188 lm bis 777 lm - 2700K / 3000K - CRI 80 - IP65
Ausführungen: White, Grey, Forest Green, Deep Brown, Black, Anthracite

Asymmetric

01 White

06 Grey

12 Forest Green

18 Deep Brown

30 Black

33 Anthracite

MY WAY
110 x 100



Mid Power LED
5W

MY WAY
110 x 200



Mid Power LED
13W

MY WAY
210 x 200



Mid Power LED
13W

Entdecke My Way

How to specify

F 4 3 5 0 0 — Part Number | 0 6 — Finish | - 3 1 0 — Control Variant



My Way 110 x 100

Stromquelle 110/240 V integriert. Mit einem 120-mm-Ausgangskabelteil aus Neopren und einem auf dem Kabel IP67 befindlichen Anschlusssystem ausgestattet.
Dimmbare Version auf Anfrage.

My Way 110 x 100

Part Number	CCT	Watts	Delivery Lumens	Control	CRI	Finish
F43500	2700	5	188	Non Dimmable	80	**01** White **06** Grey **12** Forest Green **18** Deep Brown **30** Black **33** Anthracite
F43510	3000		211			



My Way 110 x 200

Stromquelle 220/240 V integriert. Mit einem 120-mm-Ausgangskabelteil aus Neopren und einem auf dem Kabel IP67 befindlichen Anschlusssystem ausgestattet.

My Way 110 x 200

Part Number	CCT	Watts	Delivery Lumens	Control	CRI	Finish	Control Variant
F43530	2700	13	657	Non Dimmable	80	**01** White **06** Grey **12** Forest Green **18** Deep Brown **30** Black **33** Anthracite	
F43540	3000		763				
F43530	2700	13	657	1-10V	80	**01** White **06** Grey **12** Forest Green **18** Deep Brown **30** Black **33** Anthracite	**310**
F43540	3000		763				
F43530	2700	13	657	Dali	80	**01** White **06** Grey **12** Forest Green **18** Deep Brown **30** Black **33** Anthracite	**300**
F43540	3000		763				

How to specify

F 4 3 5 6 0 — Part Number | 0 6 — Finish | - 3 1 0 — Control Variant



My Way 210 x 200

Stromquelle 220/240 V integriert. Mit einer doppelten Kabelverschraubung aus Kunststoffmaterial mit Kabelquerschnitten von 7,5 < ø < 9,5 mm ausgestattet.

My Way 210 x 200

Part Number	CCT	Watts	Delivery Lumens	Control	CRI	Finish	Control Variant
F43560	2700	13	669	Non Dimmable	80	**01** White **06** Grey **12** Forest Green **18** Deep Brown **30** Black **33** Anthracite	
F43570	3000		777				
F43560	2700	13	669	1-10V	80	**01** White **06** Grey **12** Forest Green **18** Deep Brown **30** Black **33** Anthracite	**310**
F43570	3000		777				
F43560	2700	13	669	Dali	80	**01** White **06** Grey **12** Forest Green **18** Deep Brown **30** Black **33** Anthracite	**300**
F43570	3000		777				

My Way Zubehör

Part Number		Description
F990E00A000		Überspannungsschutzgerät. 275 Vac. Maximaler Entladestrom 10KA (8 / 20us). Maximaler Betriebsstrom 5A. Geeignet für Reihenschaltung. IP66.
F990C00A000		Verbindungssystem, IP68, 2-Wege-H2O-Antikondensat, 4-polig, (ø5,5÷12mm Kabel).
My Way 110 x 100 **F4301000**		Einbaugehäuse
My Way 110 x 200 **F4302000**		Einbaugehäuse
My Way 210 x 200 **F4303000**		Einbaugehäuse



Pointbreak

Designed by Piero Lissoni

All diese Leuchten vereint meiner Meinung nach eine sehr bedeutende Eigenschaft: die Art und Weise, wie sie mit dem Licht umgehen und es über die Oberflächen leiten, ist äußerst speziell und filigran. Die Lichtpräsenz ist fast nicht wahrnehmbar. Es sind Objekte, die Licht erzeugen, ein bisschen wie eine Kerze. Wenn man eine Kerze anzündet, hat sie eine gewisse sinnliche Wirkung auf ihre Umgebung. Diese Leuchten erfüllen die gleiche Rolle

Materialien Bollard: Aluminium, Diffusor aus Polycarbonat
Materialien Wall: Aluminium, Glas
Power: von 2,1W bis 12W
Lichtstrom: von 101 lm bis 2x367 lm - 2700K / 3000K - CRI 80 - IP65
Ausführungen: White, Grey, Forest Green, Deep Brown, Black, Anthracite



Spot Medium Flood Radial



01 White 06 Grey 12 Forest Green 18 Deep Brown 30 Black 33 Anthracite

POINTBREAK BOLLARD

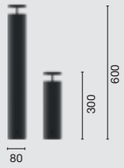

Power LED
5,6W

POINTBREAK BALISAGE
80 / 40



Power LED
5,6W

POINTBREAK WALL 0
DOWN / UP&DOWN



Power LED
Down
2,1W
Up & Down
3,1W

POINTBREAK WALL 1
DOWN / UP&DOWN



Power LED
Down
5,6W
Up & Down
12W

POINTBREAK CEILING 0



Power LED
2,1W

POINTBREAK CEILING 1



Power LED
5,6W

Entdecke
Pointbreak

How to specify

F	0	2	3	K	2	1	A	0	3	0
Part Number									Finish	



Pointbreak Ceiling

Pointbreak Ceiling 0
Inklusive LED-Lichtquelle. Integrierte 220-240 V ON/OFF-Stromversorgung. Ausgestattet mit IP65 Gummitülle und 2-poligen Schnellanschlussklemmen.

Pointbreak Ceiling 1
Inklusive LED-Lichtquelle. Integrierte 220-240 V ON/OFF-Stromversorgung. Ausgestattet mit doppelten Kabelverschraubungen für Eingangs- und Ausgangsanschluss.

Pointbreak Ceiling 0

Part Number	CCT*	Watts	Delivered Lumens	Optic	Control	CRI	Finish
F023K21A0	2700	2,1	101	Spot	Non Dimmable	80	**01** White **06** Grey **12** Forest Green **18** Deep Brown **30** Black **33** Anthracite
F023K31A0	3000		104				
F023K22A0	2700		102	Medium			
F023K32A0	3000		106				
F023K23A0	2700		101	Flood			
F023K33A0	3000		104				

Pointbreak Ceiling 1

Part Number	CCT*	Watts	Delivered Lumens	Optic	Control	CRI	Finish
F023L21A0	2700	5,5	319	Spot	Non Dimmable	80	**01** White **06** Grey **12** Forest Green **18** Deep Brown **30** Black **33** Anthracite
F023L31A0	3000		335				
F023L22A0	2700		350	Medium			
F023L32A0	3000		367				
F023L23A0	2700		311	Flood			
F023L33A0	3000		325				

*2200K auf Anfrage erhältlich



Pointbreak Wall

Pointbreak Wall 0
Inklusive LED-Lichtquelle. Integrierte 220-240 V ON/OFF-Stromversorgung. Ausgestattet mit IP65 Gummitülle und 2-poligen Schnellanschlussklemmen. Aufwärts gerichtete Monoemissions-Version auf Anfrage erhältlich.

Pointbreak Wall 1
Inklusive LED-Lichtquelle. Integrierte 220-240 V ON/OFF-Stromversorgung. Ausgestattet mit doppelten Kabelverschraubungen für Eingangs- und Ausgangsanschluss. Aufwärts gerichtete Monoemissions-Version auf Anfrage erhältlich.

Pointbreak Wall 0 Down

Part Number	CCT*	Watts	Delivered Lumens	Optic	Control	CRI	Finish
F023G2JA0	2700	2,1	101	Spot	Non Dimmable	80	**01** White **06** Grey **12** Forest Green **18** Deep Brown **30** Black **33** Anthracite
F023G3JA0	3000		104				
F023G2KA0	2700		102	Medium			
F023G3KA0	3000		106				
F023G2LA0	2700		101	Flood			
F023G3LA0	3000		104				

*2200K auf Anfrage erhältlich

Pointbreak Wall 0 Up&Down

Part Number	CCT*	Watts	Delivered Lumens	Optic	Control	CRI	Finish
F023G25A0	2700	3,1	2x101	Spot	Non Dimmable	80	**01** White **06** Grey **12** Forest Green **18** Deep Brown **30** Black **33** Anthracite
F023G35A0	3000		2x104				
F023G26A0	2700		2x102	Medium			
F023G36A0	3000		2x106				
F023G27A0	2700		2x101	Flood			
F023G37A0	3000		2x104				

Pointbreak Wall 1 Down

Part Number	CCT*	Watts	Delivered Lumens	Optic	Control	CRI	Finish
F023H21A0	2700	5,5	319	Spot	Non Dimmable	80	**01** White **06** Grey **12** Forest Green **18** Deep Brown **30** Black **33** Anthracite
F023H31A0	3000		335				
F023H22A0	2700		350	Medium			
F023H32A0	3000		367				
F023H23A0	2700		311	Flood			
F023H33A0	3000		325				

Pointbreak Wall 1 Up&Down

Part Number	CCT*	Watts	Delivered Lumens	Optic	Control	CRI	Finish
F023H25A0	2700	12	2x319	Spot	Non Dimmable	80	**01** White **06** Grey **12** Forest Green **18** Deep Brown **30** Black **33** Anthracite
F023H35A0	3000		2x335				
F023H26A0	2700		2x350	Medium			
F023H36A0	3000		2x367				
F023H27A0	2700		2x311	Flood			
F023H37A0	3000		2x325				
F023H25B0	2700	12	2x319	Spot	1-10V	80	**01** White **06** Grey **12** Forest Green **18** Deep Brown **30** Black **33** Anthracite
F023H35B0	3000		2x335				
F023H26B0	2700		2x350	Medium			
F023H36B0	3000		2x367				
F023H27B0	2700		2x311	Flood			
F023H37B0	3000		2x325				
F023H25D0	2700	12	2x319	Spot	Dali	80	**01** White **06** Grey **12** Forest Green **18** Deep Brown **30** Black **33** Anthracite
F023H35D0	3000		2x335				
F023H26D0	2700		2x350	Medium			
F023H36D0	3000		2x367				
F023H27D0	2700		2x311	Flood			
F023H37D0	3000		2x325				

*2200K auf Anfrage erhältlich

How to specify

F	0	2	3	B	2	A	A	0	3	0
Part Number									Finish	

Pointbreak Balisage



Inklusive LED-Lichtquelle. Integrierte Spannungsversorgung 220-240 V ON/OFF und dimmbar 1-10 V oder DALI. Ausgestattet mit einem Stück Neopren-Ausgangskabel. IP68 Abzweigsystem muss separat bestellt werden. Die Leuchte muss mit der obligatorischen Schalung installiert werden, die separat bestellt werden muss.

Pointbreak Balisage 1 - 40

Part Number	CCT*	Watts	Delivered Lumens	Control	CRI	Finish
F023B2AA0	2700	5,6	274	Non Dimmable	80	**01** White **06** Grey **12** Forest Green **18** Deep Brown **30** Black **33** Anthracite
F023B3AA0	3000		285			
F023B2AB0	2700		274	1-10V		
F023B3AB0	3000		285			
F023B2AD0	2700		274	Dali		
F023B3AD0	3000		285			

Pointbreak Balisage 1 - 80

Part Number	CCT*	Watts	Delivered Lumens	Control	CRI	Finish
F023B2BA0	2700	5,6	274	Non Dimmable	80	**01** White **06** Grey **12** Forest Green **18** Deep Brown **30** Black **33** Anthracite
F023B3BA0	3000		285			
F023B2BB0	2700		274	1-10V		
F023B3BB0	3000		285			
F023B2BD0	2700		274	Dali		
F023B3BD0	3000		285			

*2200K auf Anfrage erhältlich

Pointbreak Balisage Zubehör

Part Number		Description
F023Z020000		Einbaugehäuse für Bodenmontage

How to specify

F	0	2	3	E	2	A	A	0	3	0
Part Number									Finish	

Pointbreak Bollard



Inklusive LED-Lichtquelle. Integrierte Spannungsversorgung 220-240 V ON/OFF und dimmbar 1-10 V oder DALI. Ausgestattet mit einem Stück Neopren-Ausgangskabel. IP68 Abzweigsystem muss separat bestellt werden. Die Leuchte kann mit Hilfe von Dübeln einfach auf jedem Bodentyp installiert werden. Die Ankerplatte für den Einbau in Betonpflaster muss separat bestellt werden.

Pointbreak Bollard 1 300

Part Number	CCT*	Watts	Delivered Lumens	Control	CRI	Finish
F023E2AA0	2700	5,6	274	Non Dimmable	80	**01** White **06** Grey **12** Forest Green **18** Deep Brown **30** Black **33** Anthracite
F023E3AA0	3000		285			
F023E2AB0	2700		274	1-10V		
F023E3AB0	3000		285			
F023E2AD0	2700		274	Dali		
F023E3AD0	3000		285			

Pointbreak Bollard 1 600

Part Number	CCT*	Watts	Delivered Lumens	Control	CRI	Finish
F023E2BA0	2700	5,6	274	Non Dimmable	80	**01** White **06** Grey **12** Forest Green **18** Deep Brown **30** Black **33** Anthracite
F023E3BA0	3000		285			
F023E2BB0	2700		274	1-10V		
F023E3BB0	3000		285			
F023E2BD0	2700		274	Dali		
F023E3BD0	3000		285			

*2200K auf Anfrage erhältlich

Pointbreak Bollard Accessories

Part Number		Description
F990E00A000		Überspannungsschutzgerät. 275 Vac. Maximaler Entladestrom 10KA (8 / 20us). Maximaler Betriebsstrom 5A. Geeignet für Reihenschaltung. IP66.
Non dimmable versions **F990C00A000**		Verbindungssystem, IP68, 2-Wege-H2O-Antikondensat, 4-polig.
Non dimmable versions **F990C010000**		Verbindungssystem, IP68, 3/4-Wege-H2O-Antikondensat, 4-polig, (ø5,5÷12mm Kabel).
Dimmable versions **F990C080000**		5-poliger Steckersatz mit fliegendem Stecker + EU-Stecker IP68.
Dimmable versions **F990C030000**		4-Wege-Abzweigdose 5-polig, IP68 (6-14 mm-Kabel).
F023Z050000		Stiftschraubenplatte.



Real Matter

Designed by Piero Lissoni

Was könnte realer sein als Licht? Materie vielleicht? Oder vielleicht die überraschende Tatsache,
dass Materie Licht hervorbringt.

Materialien: Edelstahl (PVD-Oberflächenbehandlung für die Ausführungen in Gold, Bronze und Kupfer), Diffusor aus Polycarbonat
Power: 3W
Lichtstrom: 71 lm / 82 lm - 2700K / 3000K - CRI 80 - IP65
Ausführungen: Brushed Gold, Brushed Bronze, Brushed Stainless Steel, Polished Copper



Flood



44 Brushed Gold



47 Brushed Bronze



55 Brushed Stainless Steel



66 Polished Copper

REAL MATTER



Low Power LED
3W

Entdecke
Real Matter

How to specify

F	5	9	6	0	0	4	4
Part Number						Finish	

Real Matter



Externe Stromversorgung 24 V muss separat bestellt werden. Das Gerät wird mit zwei Stromkabeln (200 mm) und einem IP-Anschlusskit geliefert. Produkt in 3 Versionen verfügbar (wählen Sie den für Ihren Installationstyp geeigneten Code):
- in Mauerwerk oder Beton mit entsprechendem Einbaugehäuse, das separat zu bestellen ist.
- in Gipskartonwand mit entsprechenden, im Lieferumfang enthaltenen Federn (Zwischenwandstärke: min. 5 mm, max. 20 mm).
- in Mauerwerk oder Beton ohne Einbaugehäuse: das Gerät wird direkt auf der Oberfläche angeklebt (die Art des Klebers ist vom Installateur basierend auf dem Oberflächenmaterial auszuwählen).

Real Matter - Einbau in Mauerwerk mit Einbaugehäuse

Part Number	CCT	Watts	Delivery Lumens	Control	CRI	Finish
F59600	2700	3	71	Dimmable	80	**44** Brushed Gold
						47 Brushed Bronze
F59610	3000		82			**55** Brushed Stainless Steel
						66 Polished Copper

einbaugehäuse mit Montagefläche bündig



einbaugehäuse cod.F5962000

verkabelung mit externer Stromversorgung

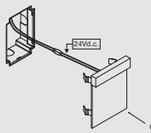

cod.F5960044

optional
verkabelung mit Netzteil cod.RF25748

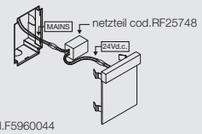

Real Matter - Einbau in Gipskartonplattenwand (min 5mm - max 20mm)

Part Number	CCT	Watts	Delivery Lumens	Control	CRI	Finish
F59800	2700	3	71	Dimmable	80	**44** Brushed Gold
						47 Brushed Bronze
F59810	3000		82			**55** Brushed Stainless Steel
						66 Polished Copper

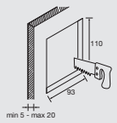



verkabelung mit externer Stromversorgung

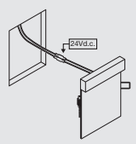

optional
verkabelung mit Netzteil cod.RF25748

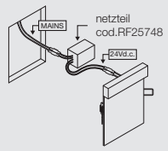

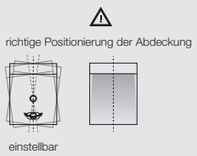

Real Matter - Einbau in Mauerwerk ohne Einbaugehäuse

Part Number	CCT	Watts	Delivery Lumens	Control	CRI	Finish
F59700	2700	3	71	Non Dimmable	80	**44** Brushed Gold
						47 Brushed Bronze
F59710	3000		82			**55** Brushed Stainless Steel
						66 Polished Copper

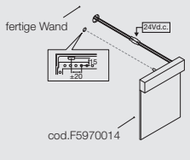



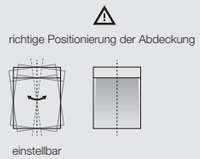

Real Matter Accessories

Part Number		Description
F018Z000000		Schalung für die Wandmontage.

Real Matter Drivers

Part Number		Maximum number of luminaires per power supply.		Description
RF25748		Maximale Leuchten pro Stromversorgung (220÷ 240 V). Diese Angaben müssen unter Berücksichtigung der spezifischen Instal-lationsbedingungen überprüft werden.	2	Doppelfunktion C.V. Vout 24Vdc 8W, Vin 220÷240V C.C. Iout 350mA: 8W, Vin 220÷240V IP 65 Klasse II selv. nicht dimmbar. Kann in Einbaugehäuse F5962000 untergebracht werden.
RF25747			3	Netzgerät für den Ferneinbau 24Vdc 10W / 110-240V IP20 Klasse II selv.
RF25752			5	Netzgerät für den Ferneinbau 24Vdc 20W / 220- 240V IP67 Klasse II selv.
F990B28A000			13	Netzgerät für den Ferneinbau 24Vdc 50W / 220-240V IP67 Klasse I selv.
F990B23AZ00			9	Netzgerät 24Vdc 35W / 120-270V IP67 Klasse II selv.
F990B27A000			19	Netzgerät für den Ferneinbau 24Vdc 70W / 220-240V IP67 Klasse I selv.
F990B29A000			27	Netzgerät für den Ferneinbau 24Vdc 100W / 220-240V IP67 Klasse II selv.
RF25750			4	Netzgerät für den Ferneinbau 24Vdc 17W /N110-240V (15W@110V) IP20 Klasse II selv. Dimmable Push - Dimm o 1-10V
RF26387.A			5	Netzgerät für den Ferneinbau 24Vdc 20W / 110-240Vdc (15W@110V) IP67 Klasse II selv. Dimmable Dali



Wallstick / Walkstick

Designed by Antonio Cittrerio

« Wenn wir in meiner Arbeit Inspiration aus der Natur erkennen sollten, liegt sie genau in dieser Leuchte, wo wir den typischen Übergang eines Astes in seinen Stamm vorfinden. Es ist ein organischer, natürlicher Übergang; er sucht nicht nach der Mediation durch Ebenen oder Kanten und erinnert an die Idee eines mit LEDs gepfropften Stamms. Es ist ein schlichtes Design. Ich liebe diese Art von Anonymität. Es ist eine Haltung, die die natürliche Beleuchtung bevorzugt, anstatt etwas zu „designen“, das die Natur beleuchtet. »

Materialien: Aluminium, Diffusor aus Glas, Diffusor aus Polycarbonat (nur bei der Pipe-Version)
Power: von 2,5W bis 8,5W
Lichtstrom: von 185 lm bis 358+199 lm - 2700K / 3000K - CRI 80 - IP66 Wall - IP65 Bollard
Ausführungen: White, Grey, Forest Green, Deep Brown, Black, Anthracite



Medium Flood



01 White 06 Grey 12 Forest Green 18 Deep Brown 30 Black 33 Anthracite

WALLSTICK



Power LED
24V - 2,5W

WALKSTICK PIPE

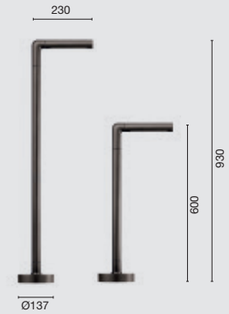

Power LED
7W

WALKSTICK

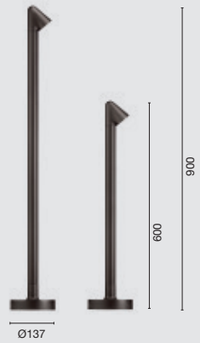

Power LED
6W

WALKSTICK DOUBLE



Power LED
8,5W

Entdecke Wallstick

Entdecke Walkstick

How to specify

F	0	1	0	A	2	0	H	0	1	8
Part Number									Finish	



Wallstick

LED-Lichtquelle im Lieferumfang enthalten. Der Kopf des Geräts kann auf der vertikalen Achse um 350° verstellt werden. Die externe Stromversorgung (24 V dc) ist separat zu bestellen. Das Gerät wird mit zwei 200-mm-Ausgangsstromkabeln und einer Ausrüstung für einen IP-dichten Anschluss bereitgestellt. Das Netzteil kann extern montiert werden (kein Einbaugehäuse erforderlich) oder mit einem speziellen, optionalen Einbaugehäuse hinter dem Gerät untergebracht werden.

Wallstick

Part Number	CCT*	Watts	Delivered Lumens	Control	CRI	Finish
F010A20H0	2700	2,5	185	PWM Dimmable	80	**01** White **06** Grey **12** Forest Green **18** Deep Brown **30** Black **33** Anthracite
F010A30H0	3000		199			

*2200K auf Anfrage erhältlich

Wallstick Zubehör

Part Number		Description
F990H010000		Eingebaute 3-Modul-Anschlussdose (Modell 503), 106x75 mm, H 55 mm.
F990C050000		Verbindungssystem, IP 68, 2-Wege, 2-polig, (Ø4÷6,9mm Kabel). Kann nicht in das Einbaugehäuse für die Installation platziert werden.

Wallstick Power Supply Dimmable

Part Number		Maximum number of luminaires per power supply.		Description
35W **F990B02A000**		Maximale Leuchten pro Stromversorgung (220÷ 240 V). Diese Angaben müssen unter Berücksichtigung der spezifischen Installationsbedingungen überprüft werden.	7	Netzgerät 24V PWM mit 1-10V Steuerschnittstelle IP67 Klasse II. Vin 120-270 Vac.
70W **F990B04A000**			13	
35W **F990B03A000**			7	Netzgerät 24V PWM mit DALI Steuerschnittstelle IP67 Klasse II. Vin 120-270 Vac.
70W **F990B05A000**			13	
35W **F990B16A000**			7	Netzgerät 24V PWM mit PUSH Steuerschnittstelle IP67 Klasse II. Vin 120-270 Vac.
70W **F990B17A000**			13	
F990B00A000		Steuerungsschnittstelle 24V PWM - 1-10V IP67 Klasse III. Vin 24Vdc 120W (Netzgerät nicht eingeschlossen).		
F990B01A000		Steuerungsschnittstelle 24V PWM - Dali IP67 Klasse III. Vin 24Vdc 120W (Netzgerät nicht eingeschlossen).		
F990B18A000		Steuerungsschnittstelle 24V PWM - Push IP67 Klasse III. Vin 24Vdc 120W (Netzgerät nicht eingeschlossen).		

Wallstick Power Supply Non Dimmable

Part Number		Maximum number of luminaires per power supply.		DescrIPtion
F990B34A000		Maximale Leuchten pro Stromversorgung (220÷ 240 V). Diese Angaben müssen unter Berücksichtigung der spezifischen Instal-lationsbedingungen überprüft werden.	1	Doppelfunktion C.V. Vout 24Vdc 8W, Vin 220÷240V C.C. Iout 350mA: 8W, Vin 220÷240V IP 20 Klasse II selv. nicht dimmbar.
RF25748			1	Doppelfunktion C.V. Vout 24Vdc 8W, Vin 220÷240V C.C. Iout 350mA: 8W, Vin 220÷240V IP 65 Klasse II selv. nicht dimmbar.
RF25747			2	Netzgerät 24V 10W / 110-240V IP20 Klasse II selv.
RF25757			2	Netzgerät 24V 10W / 110-240V IP67 Klasse II selv.
F990B23AZ00			7	Netzgerät 24Vdc 35W / 120-270V IP67 Klasse II selv.
F990B28A000			9	Netzgerät 24Vdc 50W / 220-240V IP67 Klasse I selv.
F990B27A000			13	Netzgerät 24Vdc 70W / 220-240V IP67 Klasse I selv.

How to specify

F	0	1	0	H	2	1	A	0	1	8
Part Number									Finish	



Walkstick Pipe

220-240V Netzgerät inbegriffen. Für Installation auf einer harten Basis bereit. Das Gehäuse für die Bodeninstallation ist separat zu bestellen. Inklusive Verbindungssystem, IP 68, 2-Wege-H2O-Antikondensat, 4-polig.
Auf Anfrage 110V Version.

Walkstick Pipe 1 - h: 600 mm

Part Number	CCT*	Watts	Delivered Lumens	Control	CRI	Finish
F010H21A0	2700	7	483	Non Dimmable	80	**01** White **06** Grey **12** Forest Green **18** Deep Brown **30** Black **33** Anthracite
F010H31A0	3000		496			
F010H21B0	2700	7	483	1-10V	80	
F010H31B0	3000		496			

*2200K auf Anfrage erhältlich

Walkstick Pipe 2 - h: 930 mm

Part Number	CCT*	Watts	Delivered Lumens	Control	CRI	Finish
F010J21A0	2700	7	483	Non Dimmable	80	**01** White **06** Grey **12** Forest Green **18** Deep Brown **30** Black **33** Anthracite
F010J31A0	3000		496			
F010J21B0	2700	7	483	1-10V	80	**01** White **06** Grey **12** Forest Green **18** Deep Brown **30** Black **33** Anthracite
F010J31B0	3000		496			
F010J21D0	2700	7	483	DALI	80	**01** White **06** Grey **12** Forest Green **18** Deep Brown **30** Black **33** Anthracite
F010J31D0	3000		496			

*2200K auf Anfrage erhältlich

How to specify

F 0 1 0 B 2 1 A 0 | 1 8

Part Number | Finish



Walkstick

LED-Lichtquelle im Lieferumfang enthalten. Der Kopf des Geräts kann auf der vertikalen Achse um 350° und auf der horizontalen Achse um 350° verstellt werden. Integriertes 220-240-V-Netzteil zum Ein-/Ausschalten. Ausgestattet mit einem Ausgangskabelteil aus Neopren und einem 2-Wege-H2O-Kondensationsschutzsystem (IP68). Optionales, separat bestellbares Einbaugehäuse für die Bodenmontage. 110-V-Version auf Anfrage erhältlich.

Walkstick 1 - h: 600 mm

Part Number	CCT*	Watts	Delivered Lumens	Control	CRI	Finish
F010B21A0	2700	6	333	Non Dimmable	80	**01** White **06** Grey **12** Forest Green **18** Deep Brown **30** Black **33** Anthracite
F010B31A0	3000		358			
F010B21B0	2700	6	333	1-10V	80	**01** White **06** Grey **12** Forest Green **18** Deep Brown **30** Black **33** Anthracite
F010B31B0	3000		358			

*2200K auf Anfrage erhältlich

Walkstick 2 - h: 900 mm

Part Number	CCT*	Watts	Delivered Lumens	Control	CRI	Finish
F010B22A0	2700	6	333	Non Dimmable	80	**01** White **06** Grey **12** Forest Green **18** Deep Brown **30** Black **33** Anthracite
F010B32A0	3000		358			
F010B22B0	2700	6	333	1-10V	80	**01** White **06** Grey **12** Forest Green **18** Deep Brown **30** Black **33** Anthracite
F010B32B0	3000		358			
F010B22D0	2700	6	333	DALI	80	**01** White **06** Grey **12** Forest Green **18** Deep Brown **30** Black **33** Anthracite
F010B32D0	3000		358			

Walkstick 2 Double - h: 900 mm

Part Number	CCT*	Watts	Delivered Lumens	Control	CRI	Finish
F010C22A0	2700	8,5	333 + 185	Non Dimmable	80	**01** White **06** Grey **12** Forest Green **18** Deep Brown **30** Black **33** Anthracite
F010C32A0	3000		358 + 199			
F010C22B0	2700	8,5	333 + 185	1-10V	80	**01** White **06** Grey **12** Forest Green **18** Deep Brown **30** Black **33** Anthracite
F010C32B0	3000		358 + 199			
F010C22D0	2700	8,5	333 + 185	DALI	80	**01** White **06** Grey **12** Forest Green **18** Deep Brown **30** Black **33** Anthracite
F010C32D0	3000		358 + 199			

*2200K auf Anfrage erhältlich

Walkstick Zubehör

Part Number		Description
F001Z020000		Box für die Bodeninstallation.
F990E00A000		Überspannungsschutzgerät. 275 Vac. Maximaler Entladestrom 10KA (8 / 20us). Maximaler Betriebsstrom 5A. Geeignet für Reihenschaltung. IP66.

Materialien und Oberflächen



Hergestellt für echtes Leben im Freien kombiniert Flos Outdoor raffinierte Materialien mit langlebigen Oberflächen, die jeden Wohnbereich aufwerten. Pulverbeschichtetes Aluminium, massiver Edelstahl und fortschrittliche wetterbeständige Behandlungen gewährleisten dauerhafte Schönheit, selbst in anspruchsvollen Außenbereichen.

Flos Outdoor verwendet robuste Metalle, strukturierte Oberflächen und Beschichtungen, die gegen UV-Strahlung, Sonne, Regen und den Zahn der Zeit beständig sind. Die sanften Farben und haptisch ansprechenden Oberflächen fügen sich mühelos in Gärten, Terrassen und Innenhöfe ein und schaffen eine warme und einladende Atmosphäre, die zugleich natürlich und raffiniert wirkt.

Feinstrukturierte Oberfläche


00 Primer


01 White


06 Grey


12 Forest Green


13 Green Pale


18 Deep Brown


25 Terracotta


37 Burgundy Red


33 Anthracite


71 Anodized Black


30 Black

Metalloberfläche


44 Brushed Gold


59 Brass Finish


66 Polished Copper


47 Brushed Bronze


55 Brushed Steel


56 Matt Stainless Steel

Steinoberfläche


Occhio di Pernice


Travertino Imperiale


Grey Lava


Black Lava

Betonoberfläche


90 Crema d'Orcia


87 Basaltina


89 Concrete

Contact Italy
Flos Spa
Via Angelo Faini, 2
25073 Bovezzo (Brescia)
Tel +39 0302438.1
Fax +39 0302438.250
info@flos.com

Flos Spa
Viale dell'Artigianato, 24
20881 Bernareggio
Monza Brianza, Italy
Tel +39 039 6900892
Fax +39 039 6901855
flos.outdoor@flos.com

Contact Spain
Antares Iluminación S.A.U.
Calle Mallorca, 1
Polígono Industrial Reva 46394
Ribarroja (Valencia)
Tel +34 96 166 95 20
Fax +34 96 166 82 86
flos.architectural@flos.com

Belgium & Luxembourg
Flos Belux
M +32 474 739 080
flosbelux@flos.com

France
Flos France
20-22, Passage Dauphine
75006 Paris
Tel +33 (0) 1 40 64 17 44
flos.france@flos.com

Germany
Architectural & Soft Architectural
& Outdoor Collections
Große Brinkgasse 26-28
50672 Köln, Germany
Tel. +49 221 37 99 46 0
backoffice.gmbh@flos.com

United Kingdom
Flos Uk
Tel. +44 (0)7340831007
flos.uk@flos.com

Denmark
Flos Scandinavia A/S
Sydhavnsgade 28
Dk-2450 København Sv
Tel +45 (0) 3388 60 00
Fax +45 (0) 3388 60 10
info@flos.dk

Norway
Flos Norge A/S
Drammensveien 120
0277 Oslo
Tel +47 (0) 2212 86 00
contract.norge@flos.com
retail.norge@flos.com

The Netherlands
Flos Bv
Cruquiusweg 109s
1019 Ag Amsterdam
Tel +31 (0) 20 560 50 60
showroom.amsterdam@flos.com

U. S. A.
Flos Usa Inc.:
36 E 31 Street,
New York, Ny 10016
Tel +1 718.706.0595
contract.usa@flos.com
Bespoke
bespoke.usa@flos.com
Retail
info.usa@flos.com

Japan
Flos Japan K.k.
Hulic Aoyama Dai-Ni Bldg.. 2f
1-3-3 Shibuya, Shibuya-Ku,
Tokyo 150-0002
Tel +81 (0)3 6421 0840
Customerservice.flosjapan@
flos.com

Far East
Flos Representative Office
Info@flos.com

China
Design Holding Shanghai
Unit 101, Floor 1, Building B9
No. 800 Of Chang De Road
Jing An District
Shanghai, 200040, China
Tel +86 21 62880713
floschina@flos.com

Sweden
Flos Sverige Ab
Kuglegårdsvej 15, 1434
Copenhagen,
Denmark
Tel +46 33886000
Info.se@flos.com
Orders
retailorder.scandi@flos.com
projectorder.scandi@flos.com

Denmark - Finaldn
Iceland - The Faroe
Island
Flos Scandinavia A/S
Kuglegårdsvej 15, 1434
Copenhagen,
Denmark
Tel +45 3388 60 00
info.dk@flos.com
Orders
retailorder.scandi@flos.com
projectorder.scandi@flos.com

Latin America
Flos Latam
M +34 697 79 57 22
samuel.ciaurriz@flos.com

India
Flos India
info@flos.com

Middle East
Antares Iluminacion S.a.u.
Dubai Design District
Building 1b, Office 303
Dubai, United Arab Emirates
P.o. Box 333025
Tel +971 4 566 0123
Info@Flos.com
Hong Kong
M +852 9307 3713
flosasia@flos.com

Showroom Milano
Corso Monforte, 15
20122 Milano
Tel +39 02 79 84 57
Fax +39 02 89 78 56 41
showroom.milan@flos.com

Showroom Madison
135 Showroom
Madison Ave, 135
10016 New York
Tel. +1 718 706 05 83

Showroom Copenaghen
Sydhavnsgade 28
DK-2450 København SV
Tel +45 (0) 3388 60 00
Fax +45 (0) 3388 60 10
info@flos.dk

Showroom Oslo
Drammensveien 120
0277 Oslo - Norway
Tel +47 (0) 2212 86 00
Fax +47 (0) 2212 86 08
info.norge@flos.com

Showroom Amsterdam
Cruquiusweg 109Q
1019 AG Amsterdam
The Netherlands
Tel +31 (0) 20 560 50 60
showroom.amsterdam@flos.com

Showroom Tokyo
PMC Building 9F
1-23-5 Higashiazabu
Minato-Ku
Tokyo 104-0044
Tel +81 (0) 3 35 82 14 68
Fax +81 (0) 3 3582 0974
showroom.tokyo@flos.com

Showroom Paris
20-22, Passage Dauphine
75006 Paris
Tel +33 (0) 1 40 64 17 44
flos.france@flos.com

Showroom Shanghai
Unit 101, Floor 1, Building B9
No.800 of Chang De road Jing An
District,
Shanghai, 200040, China
Tel. +862162176187
floschina@flos.com

Flagship Store Milano
Corso Monforte, 9
20122- Milano
Tel +39 02 37011080
Fax +39 02 780833
flosmilano@flos.com

Flagship Store New York
152 Greene Street,
New York, USA
Tel. +212 941 4760
info.usa@flos.com

Flagship Store Paris
15, Rue de Bourgogne
75007- Paris
Tel +33 (0) 1 53 85 49 93
Fax +33 (0) 1 53 85 49 99
shop@flos.fr

Art Direction and Graphic Design
Flos Team

Art Photography
Nicholas Alan Cope

In-Place Photography
Ambra Crociani
Iris Humn
Marco Lumini
Mattia Grechi
Omar Sartor
Tommaso Sartori

Still Life Photography
Piero Fasanotto

Layout
Flos Team

Edition
October 2026
Copyright © Flos 2026
All Rights Reserved

Acknowledgements
Arch. Ricardo Bofill
Mrs. Natalia Chiner
Mrs. Celia Lescouet
Apulia Exclusive Houses

Da unsere Welt in ständigem Fortschritt steht, stehen technische Verbesserungen in unserem Geschäft an der Tagesordnung.

Das Ziel von Flos ist es, die zuverlässigste verfügbare Technologie anzubieten, wobei unsere Produkte ständig überdacht und verbessert werden, sobald technologische Fortschritte Vorteile für unsere Partner und Kunden bringen.

Diese Philosophie bedeutet, dass unser technischer Katalog und die Produktdatenblätter auch in ständiger Entwicklung stehen, die Updates und ständige Überprüfungen erfordern.

Wenn Sie daher technische Details und die neuesten Produktinformationen benötigen, suchen Sie bitte den Produktabschnitt unserer offiziellen Webseite Flos.com durch: die Webseite wird täglich aktualisiert und dort finden sie die neuesten Produktdetails, alle verfügbaren Teilenummern und alle Produktdokumente, die für einen sofortigen Download verfügbar sind.

www.flos.com

