



## What's in the box

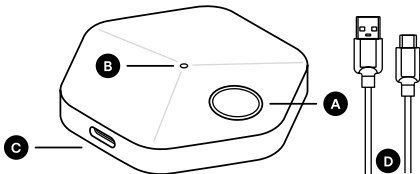
Your Bitkey package should contain the following:

- 1 Bitkey hardware device
- 2 USB-C to USB-A charging cable
- 3 Two (2) paper inserts: Getting Started Guide + Use, Safety, Warranty, and Regulatory Information

## About your Bitkey hardware

- A Fingerprint reader
- B LED light
- C USB-C charging port
- D USB-C to USB-A charging cable

Bitkey uses Near Field Communication (NFC) to communicate between your phone and the Bitkey hardware device.



## Getting started

To start using Bitkey, you will need the Bitkey mobile app and Bitkey hardware device. To get started:

- 1 Use the QR code provided on the Getting Started Guide to download the Bitkey mobile app.
  - 2 Follow the on-screen instructions in the mobile app to set up your Bitkey wallet:
    - a. **Wake your Bitkey device:** Touch the fingerprint reader **A** until you see a white LED light **B**.
    - b. **Pair your Bitkey hardware device** to the mobile app.
      - i. When prompted in the Bitkey app, bring the Bitkey device behind your phone, with the LED light side facing the back of your phone.
      - ii. The hardware device needs to be held in close proximity to the NFC coil in your phone. Different phones have their NFC antenna located in slightly different places. Follow the instructions in the app about where to place your Bitkey hardware device behind your phone.
    - c. **Set up your fingerprint**
      - i. Place your finger on the fingerprint reader **A** until you see a green LED light **B**. Repeat this process and follow the instructions on the screen to know when your fingerprint has been established. When the app prompts you, save your fingerprint by pressing the button in the app and hold your device to the back of the phone
    - d. Follow the rest of the on screen instructions to set up the rest of your Bitkey wallet.
- If you require additional support, please visit [bitkey.world/support](https://bitkey.world/support).

## Charging your device

- ① A USB-C to USB-A type charging cable is included in your Bitkey hardware device package.
- ② You can find out your Bitkey device's last known battery charge in Settings → Bitkey Device.  
Tap your hardware device to the app to see the current battery level.
- ③ Connect the USB-C to USB-A charging cable to a power source to charge it.
- ④ An orange LED light will indicate the battery is charging.
- ⑤ Once the battery finishes charging, the LED light will blink green once and then turn off.

## Applicable safety warnings

Please handle your Bitkey with care: it includes a battery and other sensitive components. We recommend storing your Bitkey in a cool, dry place, at room temperature. Your Bitkey is not water- proof – do not use it as a skipping rock. Rather, please use it in a dry environment, and keep it away from liquids. Your Bitkey contains a non-replaceable lithium-ion battery that you should charge with a USB-C cable. We recommend you use the provided cable to charge your Bitkey. Do not use damaged cables or chargers with your Bitkey as that may damage your device or cause you harm. Do not attempt to remove or change the battery inside. Do not drop, disassemble, open, crush, bend, pressurize, deform, puncture, microwave, heat, or insert any foreign object into your Bitkey as that may cause injury and will void your warranty. Discontinue use immediately if your Bitkey emits heat, an odor, or any liquid. Your Bitkey is not a toy – please keep it away from children.

## Bitkey Limited Hardware Warranty

These Bitkey Hardware Limited Warranty terms ("Hardware Warranty Terms") form a legal agreement between you ("You", "your") and: (a) Block, Inc. ("Block US"), if You provide a shipping address that is located in the United States of America (consisting of the 50 states and Washington, D.C.) (the "United States"), or, (b) Block Global B.V. ("Block Global"), if You provide a shipping address that is located outside of the United States (Block US or Block Global, as dictated by Your shipping address, shall mean "Block", "we", "our", or "us"). These Hardware Warranty Terms govern our warranty in relation to the Bitkey hardware device ("Hardware"). You understand that your purchase or use of Hardware is subject to these Hardware Warranty Terms.

If You purchased Hardware from Block US, Block warrants all Hardware against defects in materials and workmanship under normal use (as outlined in the the user guide provided to you) for a period of one (1) year from the shipping date. If You purchased Hardware from Block Global and your shipping address is within the European Union, Block warrants all Hardware against defects in materials and workmanship under normal use (as outlined in the the user guide provided to you) for a period of two (2) years from the shipping date. If You purchased Hardware from Block Global and your shipping address is outside of the European Union, Block warrants all Hardware against defects in materials and workmanship under normal use (as outlined in the the user guide provided to you) for a period of one (1) year from the shipping date. Each warranty referred to as our "limited Hardware Warranty".

Block will replace such defective Hardware at no cost to you, provided you follow the required steps to file a warranty request with the appropriate supporting evidence. To initiate a warranty claim, please contact us via our customer support

contact process found on our website at [bitkey.world](https://bitkey.world). Once a warranty claim is approved, Block will send you instructions on how to return the defective Hardware to Block. Block will charge you a deposit for the replacement device, and once the defective Hardware is received by Block at the designated address and in the designated packaging materials, with all cords, parts, and documentation included, within the timeframe specified by Block, Block will refund you the deposit. This is your sole and exclusive remedy for breach of this limited Hardware Warranty. This limited Hardware Warranty is only available to You as the original purchaser of Hardware. This limited Hardware Warranty coverage terminates if You sell or transfer your Hardware. No Block reseller, agent, or employee is authorized to make any modification, extension, or addition to this limited Hardware Warranty.

This limited Hardware Warranty does not apply to any Hardware that has been subject to alteration, repair, tampering, accident, loss, abuse, misuse, fire, acts of God (including, without limitation, earthquake, flood, hurricane, lightning, or tornado) or other external causes beyond our control.

TO THE MAXIMUM EXTENT PERMITTED BY APPLICABLE LAW, THIS LIMITED WARRANTY IS PROVIDED IN LIEU OF ANY OTHER WARRANTY, WHETHER EXPRESS OR IMPLIED, WRITTEN OR ORAL, WITH RESPECT TO ANY BLOCK OR THIRD PARTY PRODUCT. ACCORDINGLY, BLOCK EXPRESSLY DISCLAIMS ANY AND ALL OTHER WARRANTIES, GUARANTEES, OR ASSURANCES, WHETHER EXPRESS OR IMPLIED, WRITTEN OR ORAL (COLLECTIVELY "WARRANTIES") CONCERNING THE MATERIALS AND WORKMANSHIP OF BLOCK'S PRODUCT. TO THE EXTENT ANY SUCH WARRANTIES CANNOT BE DISCLAIMED, BLOCK LIMITS THE DURATION AND REMEDIES OF SUCH WARRANTIES TO THE DURATION AND REMEDY OF THIS LIMITED WARRANTY. IN NO EVENT WILL BLOCK BE LIABLE FOR ANY LOSS OR DAMAGE OR FOR INCIDENTAL, CONSEQUENTIAL, SPECIAL, OR INDIRECT DAMAGES HOWEVER CAUSED ARISING OUT OF YOUR USE OF OR INABILITY TO USE ANY BLOCK OR THIRD PARTY PRODUCTS, INCLUDING LOSS OF REVENUE, LOSS OF ACTUAL OR ANTICIPATED PROFITS, LOSS OF GOODWILL, OR HARM TO REPUTATION. THIS LIMITED WARRANTY DOES NOT COVER ANY THIRD-PARTY PRODUCT USED IN CONNECTION WITH ANY BLOCK PRODUCT.

If you are an EU resident, our Hardware Warranty does not affect your statutory warranty rights to Hardware that is in conformity with the contract and the applicable statutory remedies in the event it is not, including the right to repair or replacement at no charge.

Company Information:

Block, Inc., 1955 Broadway, Suite 600, Oakland, CA 94612, United States.

Block Global B.V., Strawinskylaan 411, WTC, Tower A, 4th Floor, 1077XX, Amsterdam, Noord Holland - The Netherlands.

Contact us: [bitkey.world/support](https://bitkey.world/support)

© 2023 Block, Inc.

Bitkey and the Bitkey Logo are trademarks of Block, Inc.



## Qué hay en la caja

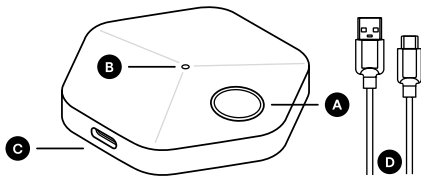
Tu paquete de Bitkey debe contener lo siguiente:

- ① Un dispositivo de hardware Bitkey
- ② Un cable de carga USB-C a USB-A
- ③ Dos (2) hojas de papel: Guía de introducción + Uso, seguridad, garantía e información reglamentaria

## Sobre tu dispositivo de hardware Bitkey

- A** Lector de huellas dactilares
- B** Luz LED
- C** Puerto de carga USB-C
- D** Cable de carga USB-C a USB-A

Bitkey utiliza Comunicación de Campo Cercano (NFC - Near Field Communications - por sus siglas en inglés) para las comunicaciones entre tu teléfono y el dispositivo de hardware Bitkey.



## Primeros pasos

Para comenzar a usar Bitkey, necesitarás la aplicación móvil y el dispositivo de hardware Bitkey.

Para empezar:

- ① Utiliza el código QR proporcionado en la Guía de introducción para descargar la aplicación móvil de Bitkey.
- ② Sigue las instrucciones que aparecerán en la pantalla de la aplicación móvil para configurar tu billetera Bitkey:
  - a. **Enciende tu dispositivo Bitkey** Toca el lector de huellas dactilares **A** hasta que veas una luz LED blanca **B**.
  - b. **Empareja tu dispositivo de hardware Bitkey** con la aplicación móvil.
    - i. Cuando la aplicación de Bitkey te lo solicite, acerca el dispositivo Bitkey a la parte posterior de tu teléfono, con el lado de la luz LED mirando hacia el teléfono.
    - ii. El dispositivo de hardware debe mantenerse cerca de la antena NFC de tu teléfono. Los diferentes modelos tienen su antena NFC ubicada en lugares ligeramente distintos. Sigue las instrucciones de la aplicación sobre dónde colocar tu dispositivo de hardware Bitkey detrás de tu teléfono.
  - c. **Configura tu huella dactilar.**
    - i. Coloca tu dedo sobre el lector de huellas dactilares **A** hasta que vea una luz LED verde **B**.  
Repite este proceso y sigue las instrucciones en la pantalla para saber cuándo se ha registrado tu huella dactilar. Cuando la aplicación lo solicite, guarda tu huella dactilar presionando el botón en la aplicación y sostén tu dispositivo cerca de la parte posterior del teléfono.

- d. Sigue el resto de las instrucciones en pantalla para configurar el resto de tu billetera Bitkey.

Si necesitas asistencia adicional, visita [bitkey.world/support](https://bitkey.world/support).

### Cómo cargar tu dispositivo Bitkey

- 1 Se incluye un cable de carga de tipo USB-C a USB-A en el paquete del dispositivo de hardware Bitkey.
- 2 Puedes averiguar la última carga de batería conocida de tu dispositivo Bitkey en Configuración → Dispositivo Bitkey.  
Toca tu dispositivo de hardware en la aplicación para ver el nivel de batería actual.
- 3 Conecta el cable de carga USB-C a USB-A a una fuente de alimentación para cargar el dispositivo Bitkey.
- 4 Una luz LED naranja indicará que la batería se está cargando.
- 5 Una vez que la batería termine de cargarse, la luz LED parpadeará en verde una vez y luego se apagará.

### Advertencias de seguridad aplicables

Maneja tu Bitkey con cuidado: incluye una batería y otros componentes sensibles. Te recomendamos que guardes tu Bitkey en un lugar fresco y seco, a temperatura ambiente. Tu Bitkey no es resistente al agua, no lo uses como una piedra para hacer la rana (ya sabes, hacerla saltar en el agua). Más bien, úsalo en un ambiente seco y mantenlo alejado de los líquidos. Tu Bitkey contiene una batería de iones de litio no reemplazable que debes cargar con un cable USB-C. Te recomendamos que uses el cable proporcionado para cargar tu Bitkey. No uses cables o cargadores dañados con tu Bitkey, ya que pueden dañar tu dispositivo o causarte daños a ti. No intentes retirar o cambiar la batería del interior. No dejes caer, desmontes, abras, aplastes, dobles, pongas presión, deformes, perforos, calientes o insertes cualquier objeto extraño en tu Bitkey, ya que puede causar lesiones y anularás su garantía. Suspende su uso de inmediato si tu Bitkey emite calor, olor o cualquier líquido. Tu Bitkey no es un juguete, mantenlo alejado de los niños.

### Garantía limitada de hardware de Bitkey

Estos términos de la garantía limitada de hardware de Bitkey ("Términos de la garantía de hardware") forman un acuerdo legal entre tú ("Tú", "tu") y: (a) Block, Inc. ("Block EE. UU."), si proporcionas una dirección de envío que se encuentra en los Estados Unidos de América (que consiste en los 50 estados y Washington, D.C.) (los "Estados Unidos"), o, (b) Block Global B.V. ("Block Global"), si proporcionas una dirección de envío que se encuentra fuera de los Estados Unidos (Block EE. UU. o Block Global, según lo dicte tu dirección de envío, significará "Block", "nosotros", "nuestro" o "nos"). Estos Términos de garantía de hardware rigen nuestra garantía en relación con el dispositivo de hardware Bitkey ("Hardware"). Tú comprendes que tu compra o uso del Hardware está sujeto a estos Términos de la garantía de hardware.

Si compraste Hardware de Block EE. UU., Block garantiza todo el Hardware contra defectos de materiales y mano de obra bajo un uso normal (como se describe en la guía del usuario que se te proporcionó) por un período de un (1) año a partir de la fecha de envío. Si compraste Hardware de Block Global y tu dirección de envío se encuentra dentro de la Unión Europea, Block garantiza todo el Hardware contra defectos de materiales y mano de obra en uso normal (como se describe en la guía del usuario que se te proporcionó) por un período de dos (2) años a partir de la fecha de envío. Si compraste Hardware de Block Global y tu dirección de envío se encuentra fuera de la Unión Europea, Block garantiza todo el

Hardware contra defectos de materiales y mano de obra bajo un uso normal (como se describe en la guía del usuario que se te proporcionó) por un período de un (1) año a partir de la fecha de envío. Cada garantía se conoce como nuestra "Garantía limitada de hardware".

Block reemplazará el Hardware defectuoso sin costo, siempre que sigas los pasos requeridos para presentar una solicitud de garantía con la evidencia de respaldo adecuada. Para iniciar un reclamo de garantía, comunícate con nosotros a través del proceso de contacto de atención al cliente que se encuentra en nuestro sitio web en [bitkeyworld](https://bitkeyworld.com). Una vez que se apruebe una reclamación de garantía, Block te enviará instrucciones sobre cómo devolver el Hardware defectuoso a Block. Block te cobrará un depósito por el dispositivo de reemplazo, y una vez que Block reciba el Hardware defectuoso en la dirección designada y en los materiales de embalaje designados, con todos los cables, piezas y documentación incluidos, dentro del plazo especificado por Block, Block te reembolsará el depósito. Este es tu único y exclusivo recurso por el incumplimiento de esta Garantía limitada de hardware. Esta Garantía limitada de hardware solo está disponible para ti como comprador original de hardware. Esta cobertura de la Garantía limitada de hardware finaliza si vendes o transfieres tu hardware. Ningún distribuidor, representante o empleado de Block tiene autorización para realizar modificaciones, extensiones o adiciones a esta Garantía limitada de hardware. Esta Garantía limitada de hardware no se aplica a ningún hardware que haya sido alterado, reparado, manipulado, haya sufrido accidentes, pérdidas, abusos, usos indebidos, incendios, casos fortuitos (incluidos, entre otros, terremotos, inundaciones, huracanes, rayos o tornados) u otras causas externas fuera de nuestro control.

EN LA MEDIDA MÁXIMA PERMITIDA POR LA LEY APLICABLE, ESTA GARANTÍA LIMITADA SE PROPORCIONA EN LUGAR DE CUALQUIER OTRA GARANTÍA, YA SEA EXPRESA O IMPLÍCITA, ESCRITA U ORAL, CON RESPECTO A CUALQUIER PRODUCTO DE BLOCK O DE TERCEROS. EN CONSECUENCIA, BLOCK RENUNCIA EXPRESAMENTE A TODAS Y CADA UNA DE LAS DEMÁS GARANTÍAS, YA SEAN EXPRESAS O IMPLÍCITAS, ESCRITAS U ORALES (COLECTIVAMENTE "GARANTÍAS") CON RESPECTO A LOS MATERIALES Y LA MANO DE OBRA DEL PRODUCTO DE BLOCK. EN LA MEDIDA EN QUE DICHAS GARANTÍAS NO SE PUEDAN RECHAZAR, BLOCK LIMITA LA DURACIÓN Y LOS RECURSOS DE LAS MISMAS A LA DURACIÓN Y EL RECURSO DE ESTA GARANTÍA LIMITADA. EN NINGÚN CASO BLOCK SERÁ RESPONSABLE DE NINGUNA PÉRDIDA O DAÑO O DE DAÑOS INCIDENTALES, CONSECUENTES, ESPECIALES O INDIRECTOS, CUALQUIERA QUE SEA SU CAUSA, QUE SE DERIVEN DEL USO O DE LA IMPOSIBILIDAD DE USAR CUALQUIER PRODUCTO DE BLOCK O DE TERCEROS, INCLUIDA LA PÉRDIDA DE INGRESOS, LA PÉRDIDA DE BENEFICIOS REALES O PREVISTOS, LA PÉRDIDA DE PLUSVALÍA O EL DAÑO A LA REPUTACIÓN. ESTA GARANTÍA LIMITADA NO CUBRE NINGÚN PRODUCTO DE TERCEROS UTILIZADO EN RELACIÓN CON CUALQUIER PRODUCTO DE BLOCK.

Si resides en la UE, nuestra Garantía de hardware no afecta a tus derechos legales de garantía sobre el hardware que cumpla con el contrato y los recursos legales aplicables en caso de que no lo sea, incluido el derecho a reparar o reemplazar sin cargo.

Información de la empresa:

Block, Inc., 1955 Broadway, Suite 600, Oakland, CA 94612, Estados Unidos.

Block Global B.V., Strawinskylaan 411, WTC, Tower A, 4th Floor, 1077XX, Amsterdam, Holanda del Norte, Países Bajos.

Contáctanos: [bitkey.world/support](https://bitkey.world/support)

© 2023 Block, Inc.

Bitkey y el logotipo de Bitkey son marcas comerciales de Block, Inc.

Ver instrucciones e información de la garantía en el interior



## Manual do Proprietário do Dispositivo Bitkey

### Qual o conteúdo da embalagem?

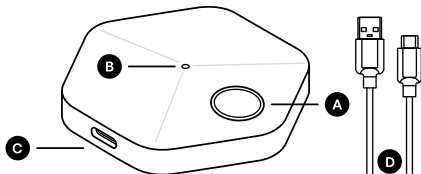
A embalagem do Bitkey contém:

- 1 Dispositivo Bitkey
- 2 Carregador USB-C para USB-A
- 3 Dois (2) folhetos informativos: Guia de introdução + Uso, segurança, garantia e informações regulatórias.

### Sobre seu dispositivo Bitkey

- A** Leitor de impressões digitais
- B** Luz LED
- C** Porta de carregamento USB-C
- D** Carregador USB-C – USB-A

A Bitkey usa a NFC (Near Field Communication – Comunicação por Campo de Proximidade) para se comunicar entre seu celular e o dispositivo Bitkey.



### Comece já

Para começar a usar a Bitkey, você precisará do aplicativo e do dispositivo Bitkey. Para começar:

- 1 Use o código QR fornecido no Guia de introdução para baixar o aplicativo do Bitkey.
- 2 Siga as instruções na tela do aplicativo para configurar sua carteira Bitkey:
  - a. **Ligue seu dispositivo Bitkey.** Toque no leitor de impressões digitais **A** até ver uma luz LED branca **B**.
  - b. **Sincronize o seu dispositivo Bitkey** ao aplicativo.
    - i. Quando solicitado no aplicativo Bitkey, posicione o dispositivo Bitkey atrás do seu celular, com o lado da luz LED voltado para a parte de trás do aparelho.
    - ii. O dispositivo precisa ficar próximo ao sensor NFC do seu celular. A localização dos sensores NFC depende do modelo do celular. Siga as instruções no aplicativo sobre como posicionar seu dispositivo Bitkey atrás do seu celular.

c. **Configure sua impressão digital**

- i. Coloque o dedo no leitor de impressões digitais **A** e aguarde pela luz LED verde **B**.  
Repita este processo e siga as instruções na tela para saber quando sua impressão digital foi reconhecida.  
Quando for solicitado, pressione o botão no aplicativo para salvar sua impressão digital, enquanto segura seu dispositivo na parte de trás do celular.
- d. Siga o restante das instruções na tela para completar a configuração da sua carteira Bitkey.  
Caso precise de mais informações, visite [bitkey.world/support](https://bitkey.world/support).

### Como carregar seu dispositivo Bitkey

- 1 Na embalagem do dispositivo Bitkey, está incluído um cabo de carregamento do tipo USB-C – USB-A.
- 2 Para visualizar a última carga de bateria do seu dispositivo Bitkey, acesse Configurações → Dispositivo Bitkey.  
No aplicativo, toque no seu dispositivo para ver o nível atual da bateria.
- 3 Conecte o cabo de carregamento USB-C – USB-A a uma fonte de alimentação para carregá-lo.
- 4 Uma luz LED laranja indicará que a bateria está carregando.
- 5 Quando a bateria terminar de carregar, a luz LED piscará em verde uma vez e, em seguida, desligará.

### Avisos de segurança aplicáveis

Manuseie o dispositivo Bitkey com cuidado: ele inclui uma bateria e outros componentes sensíveis. Recomendamos que guarde seu dispositivo Bitkey em um local fresco e seco, à temperatura ambiente. O dispositivo Bitkey não é à prova d'água. Use-o em um ambiente seco e mantenha-o longe de líquidos. O dispositivo Bitkey contém uma bateria de íon de lítio não substituível, que deve ser carregada por meio de um cabo USB-C. Recomendamos usar o cabo fornecido para carregar seu dispositivo Bitkey. Não use cabos ou carregadores danificados com o Bitkey, pois isso pode danificar o dispositivo ou causar danos. Não tente remover ou trocar a bateria interna. Não deixe cair, desmonte, abra, esmague, dobre, pressurize, deforme, perfure, aqueça no micro-ondas ou insira qualquer objeto estranho em seu dispositivo Bitkey, pois isso pode causar ferimentos, além de anular sua garantia. Interrompa o uso imediatamente se o dispositivo emitir calor, odor ou perder qualquer líquido. O dispositivo Bitkey não é um brinquedo.

### Garantia limitada do dispositivo Bitkey

Estes termos de Garantia Limitada do dispositivo Bitkey ("Termos de Garantia do Dispositivo") formam um contrato legal entre você ("Você", "seu") e: (a) Block, Inc. ("Block US"), se Você fornecer um endereço de entrega localizado nos Estados Unidos da América (entre os 50 estados e Washington, DC) (os "Estados Unidos"), ou, (b) Block Global B.V. ("Block Global"), se Você fornecer um endereço de entrega localizado fora dos Estados Unidos (Block US ou Block Global, conforme indicado pelo Seu endereço de entrega, significará "Block", "hós", "nosso" ou "nos"). Estes Termos de Garantia do Dispositivo regem nossa garantia em relação ao dispositivo de Bitkey ("Dispositivo"). Você entende que a compra ou uso do Dispositivo estão sujeitos a estes Termos de Garantia do Dispositivo.

Se você adquiriu um Dispositivo da Block US, a Block garante todo o Dispositivo contra defeitos de materiais e mão de obra



sob uso normal (conforme descrito no guia do usuário fornecido a você) por um período de um (1) ano a partir da data de envio. Se você adquiriu um Dispositivo da Block Global e seu endereço de envio pertencer à União Europeia, a Block garante todo o Dispositivo contra defeitos de materiais e mão de obra sob uso normal (conforme descrito no guia do usuário fornecido a você) por um período de dois (2) anos a partir da data de envio. Se você adquiriu um Dispositivo da Block Global e seu endereço de envio estiver fora da União Europeia, a Block garante todo o Dispositivo contra defeitos de materiais e mão de obra sob uso normal (conforme descrito no guia do usuário fornecido a você) por um período de um (1) ano a partir da data de envio. Cada garantia refere-se a nossa "Garantia limitada do Dispositivo". A Block substituirá este Dispositivo defeituoso sem nenhum custo para você, desde que você siga as etapas necessárias para registrar uma solicitação de garantia com as evidências de suporte apropriadas. Para solicitar um serviço de garantia, entre em contato com a nossa equipe de suporte ao cliente pelo site [bitkey.world](https://bitkey.world). Assim que uma solicitação de serviço de garantia for aprovada, a Block enviará instruções sobre como devolver o Dispositivo defeituoso à Block. A Block cobrará um depósito caução pelo dispositivo de substituição e, assim que o Dispositivo defeituoso for recebido pela Block na embalagem designada e no endereço indicado, com todos os cabos, peças e documentação incluídos, dentro do prazo especificado pela Block, a Block reembolsará a caução. Este é o seu único e exclusivo recurso em caso de violação desta Garantia limitada do Dispositivo. Esta Garantia limitada do Dispositivo está disponível apenas para Você como comprador do Dispositivo. Esta cobertura limitada da Garantia do Dispositivo terminará caso Você venda ou transfira seu Dispositivo. Nenhum revendedor, agente ou funcionário da Block está autorizado a fazer qualquer modificação, extensão ou adição a esta Garantia limitada do Dispositivo.

Esta Garantia limitada do Dispositivo não se aplica a qualquer Dispositivo que tenha sido sujeito a alteração, reparo, adulteração, acidente, perda, abuso, uso indevido, incêndio, caso fortuito (incluindo, sem limitação, terremotos, inundações, furacões, raios ou tornados) ou outras causas externas além do nosso controle.

NA EXTENSÃO MÁXIMA PERMITIDA PELA LEI APLICÁVEL, ESTA GARANTIA LIMITADA É FORNECIDA EM VEZ DE QUALQUER OUTRA GARANTIA, EXPRESSA OU IMPLÍCITA, ESCRITA OU ORAL, COM RELAÇÃO A QUALQUER PARTE OU PRODUTO DE TERCEIROS. CONSEQUENTEMENTE, A BLOCK RENUNCIA EXPRESSAMENTE A TODAS E QUAISQUER OUTRAS GARANTIAS, SUPORTE OU SEGURO, EXPRESSOS OU IMPLÍCITOS, ESCRITOS OU ORAIS (COLETIVAMENTE "GARANTIAS") RELATIVOS AOS MATERIAIS E MÃO DE OBRA DO PRODUTO DA BLOCK. ENQUANTO TAIS GARANTIAS NÃO POSSAM SER RENUNCIADAS, A BLOCK LIMITA A DURAÇÃO E OS RECURSOS DE TAIS GARANTIAS À DURAÇÃO E AO RECURSO DESTA GARANTIA LIMITADA. EM NENHUM CASO A BLOCK SERÁ RESPONSÁVEL POR QUALQUER PERDA OU DANOS OU POR DANOS INCIDENTAIS, CONSEQUENCIAIS, ESPECIAIS OU INDIRETOS, CAUSADOS PELO SEU USO OU INCAPACIDADE DE USAR QUALQUER PARTE, OU PRODUTOS DE TERCEIROS, INCLUINDO PERDA DE RECEITA, PERDA DE LUCROS REAIS OU ANTECIPADOS, PERDA DE FUNDO DE COMÉRCIO OU DANOS À REPUTAÇÃO. ESTA GARANTIA LIMITADA NÃO COBRE QUALQUER PRODUTO DE TERCEIROS USADO EM CONEXÃO COM QUALQUER PRODUTO DA BLOCK.

Se você é um residente da UE, nossa Garantia do Dispositivo não afeta seus direitos legais de garantia do Dispositivo que esteja em conformidade com o contrato e os recursos legais aplicáveis no caso de não estar, incluindo o direito de reparar ou substituir sem nenhum custo.

## Informações sobre a empresa:

Block, Inc., 1955 Broadway, Suite 600, Oakland, CA 94612, Estados Unidos.

Block Global B.V., Strawinskylaan 411, WTC, Tower A, 4th Floor, 1077XX, Amsterdã, Noord Holland - Holanda.

Entre em contato conosco: [bitkey.world/support](https://bitkey.world/support)

© 2023 Block, Inc.

Bitkey e o logotipo Bitkey são marcas comerciais da Block, Inc.

## Manuel du propriétaire Bitkey

### Contenu de la boîte

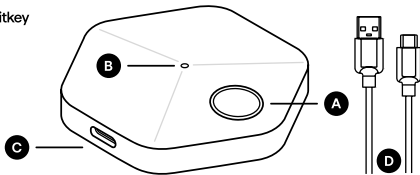
Votre boîte Bitkey doit contenir les éléments suivants:

- 1 Appareil matériel Bitkey
- 2 Câble de chargement USB-C vers USB-A
- 3 Deux (2) encarts papier: Guide de démarrage + Informations sur l'utilisation, la sécurité, la garantie et la réglementation

### Présentation de votre appareil matériel Bitkey

- A** Lecteur d'empreintes digitales
- B** Lumière LED
- C** Port de chargement USB-C
- D** Câble de chargement USB-C vers USB-A

Bitkey utilise la communication en champ proche (NFC) pour communiquer entre votre téléphone et l'appareil matériel Bitkey.



### Commencer

Pour commencer à utiliser Bitkey, vous aurez besoin de l'application mobile Bitkey et du périphérique matériel Bitkey.

Pour commencer:

- 1 Utilisez le code QR fourni dans le Guide de démarrage pour télécharger l'application mobile Bitkey.
- 2 Suivez les instructions à l'écran dans l'application mobile pour configurer votre wallet Bitkey:
  - a. **Allumez votre appareil Bitkey.** Appuyez sur le lecteur d'empreintes digitale **A** jusqu'à ce que vous voyiez une lumière LED blanche **B**.
  - b. **Associez votre appareil Bitkey** à l'application mobile.
    - i. Lorsque vous y êtes invité dans l'application Bitkey, placez l'appareil Bitkey derrière votre téléphone, avec le côté de la lumière LED tourné vers le dos de votre téléphone.

- ii. L'appareil doit être maintenu à proximité de la bobine NFC de votre téléphone. Différents téléphones ont leur antenne NFC située à des endroits légèrement différents. Suivez les instructions dans l'application pour savoir où placer votre appareil Bitkey derrière votre téléphone.
- c. **Configurez votre empreinte digitale.**
  - i. Appuyez sur le lecteur d'empreintes digitales **A** jusqu'à ce que vous voyiez une lumière LED verte **B**. Répétez ce processus et suivez les instructions à l'écran pour savoir quand votre empreinte digitale a été établie. Lorsque l'application vous y invite, enregistrez votre empreinte digitale en appuyant sur le bouton de l'application et maintenez votre appareil à l'arrière du téléphone.
  - d. Suivez les instructions à l'écran pour configurer le reste de votre wallet Bitkey.  
Si vous avez besoin d'assistance supplémentaire, veuillez visiter [bitkey.world/support](https://bitkey.world/support).

### Chargement de votre appareil Bitkey

- ① Un câble de chargement de type USB-C vers USB-A est inclus dans la boîte de votre appareil Bitkey.
- ② Vous trouverez le dernier niveau de charge de votre appareil Bitkey dans Paramètres → Appareil Bitkey. Synchronisez les infos de votre appareil pour voir le niveau actuel de la batterie.
- ③ Connectez le câble de chargement USB-C vers USB-A à une source d'alimentation pour le charger.
- ④ Une lumière LED orange indiquera que la batterie est en charge.
- ⑤ Quand que la batterie a fini de se charger, le voyant LED clignotera en vert une fois, puis s'éteindra.

### Avertissements de sécurité applicables

Veuillez manipuler votre Bitkey avec soin : il comprend une batterie et d'autres composants sensibles. Nous vous recommandons de stocker votre Bitkey dans un endroit frais et sec, à température ambiante. Votre Bitkey n'est pas imperméable à l'eau – ne l'utilisez pas pour faire des ricochets. Au lieu de cela, veuillez l'utiliser dans un environnement sec et le garder à l'écart des liquides. Votre Bitkey contient une batterie lithium-ion non remplaçable que vous devez charger avec un câble USB-C. Nous vous recommandons d'utiliser le câble fourni pour charger votre Bitkey. N'utilisez pas de câbles ou de chargeurs endommagés avec votre Bitkey, car cela pourrait abîmer votre appareil ou vous causer des dommages. N'essayez pas de retirer ou de changer la batterie interne. Ne laissez pas tomber, ne démontez pas, n'ouvrez pas, n'écrasez pas, ne pliez pas, ne mettez pas sous pression, ne déformez pas, ne percez pas, ne chauffez pas au micro-ondes votre Bitkey ou n'insérez aucun corps étranger à l'intérieur, car cela pourrait causer des blessures et annulerait votre garantie. Cessez immédiatement l'utilisation si votre Bitkey émet de la chaleur, une odeur ou un liquide. Votre Bitkey n'est pas un jouet – veuillez le garder à l'écart des enfants.

### Garantie matérielle limitée Bitkey

Les présentes conditions de garantie appareil matérielle limitée du Bitkey (« Conditions de garantie matérielle ») constituent un accord juridique entre vous (« Vous », « votre ») et : (a) Block, Inc. (« Block US »), si vous fournissez une adresse de livraison située aux États-Unis d'Amérique (composée des 50 États et de Washington, DC) (les « États-Unis »), ou, (b) Block Global B.V. (« Block Global »), si vous fournissez une adresse de livraison située en dehors des États-Unis (Block

US ou Block Global, tel qu'énoncé par votre adresse de livraison, signifie « Block », « nous », « notre » ou « nos »). Les présentes conditions de garantie matérielle régissent notre garantie relative à l'appareil Bitkey (« Matériel »). Vous comprenez que votre achat ou votre utilisation du matériel est soumis aux présentes conditions de garantie matérielle.

Si vous avez acheté du matériel auprès de Block US, Block garantit tout le matériel contre les défauts de matériaux et de fabrication dans des conditions d'utilisation normales (comme indiqué dans le guide d'utilisation qui vous est fourni) pendant une période d'un (1) an à compter de la date d'expédition. Si vous avez acheté du matériel auprès de Block Global et que votre adresse d'expédition se trouve dans l'Union européenne, Block garantit tout le matériel contre les défauts de matériaux et de fabrication dans des conditions d'utilisation normales (comme indiqué dans le guide d'utilisation qui vous est fourni) pendant une période de deux (2) ans à compter de la date d'expédition. Si vous avez acheté du matériel auprès de Block Global et que votre adresse d'expédition se trouve en dehors de l'Union européenne, Block garantit tout le matériel contre les défauts de matériaux et de fabrication dans des conditions d'utilisation normales (comme indiqué dans le guide d'utilisation qui vous est fourni) pendant une période d'un (1) an à compter de la date d'expédition. Chaque garantie est appelée notre « garantie matérielle limitée ».

Block remplacera ce matériel défectueux sans frais pour vous, à condition que vous suiviez les étapes requises pour déposer une demande de garantie avec les preuves appropriées à l'appui. Pour initier une réclamation au titre de la garantie, veuillez nous contacter via notre processus de contact du support client disponible sur notre site Web à l'adresse [bitkeyworld](https://www.bitkeyworld.com). Une fois qu'une demande de garantie est approuvée, Block vous enverra des instructions sur la façon de retourner le matériel défectueux à Block. Block vous facturera une caution pour l'appareil de remplacement. Une fois que le matériel défectueux est reçu par Block à l'adresse indiquée et dans les matériaux d'emballage indiqués, avec l'ensemble des câbles, pièces et documents inclus, dans le délai spécifié par Block, Block vous remboursera la caution. Il s'agit de votre seul et unique recours en cas de violation de cette garantie matérielle limitée. Cette garantie matérielle limitée ne s'applique qu'à vous en tant qu'acheteur initial du matériel. Cette couverture de garantie matérielle limitée prend fin si vous vendez ou transférez votre matériel. Aucun détaillant, agent ou employé de Block n'est autorisé à apporter une quelconque modification, prolongation ou ajout à cette garantie matérielle limitée. Block remplacera ce matériel défectueux sans frais pour vous, à condition que vous suiviez les étapes requises pour déposer une demande de garantie avec les preuves appropriées à l'appui. Pour initier une réclamation au titre de la garantie, veuillez nous contacter via notre processus de contact du support client disponible sur notre site Web à l'adresse [bitkeyworld](https://www.bitkeyworld.com). Une fois qu'une demande de garantie est approuvée, Block vous enverra des instructions sur la façon de retourner le matériel défectueux à Block. Block vous facturera une caution pour l'appareil de remplacement. Une fois que le matériel défectueux est reçu par Block à l'adresse indiquée et dans les matériaux d'emballage indiqués, avec l'ensemble des câbles, pièces et documents inclus, dans le délai spécifié par Block, Block vous remboursera la caution. Il s'agit de votre seul et unique recours en cas de violation de cette garantie matérielle limitée. Cette garantie matérielle limitée ne s'applique qu'à vous en tant qu'acheteur initial du matériel. Cette couverture de garantie matérielle limitée prend fin si vous vendez ou transférez votre matériel. Aucun détaillant, agent ou employé de Block n'est autorisé à apporter une quelconque modification, prolongation ou ajout à cette garantie matérielle limitée.

Cette garantie matérielle limitée ne s'applique pas à tout matériel ayant fait l'objet d'une transformation, d'une réparation, d'une altération, d'un accident, d'une perte, d'un abus, d'une mauvaise utilisation, d'un incendie, d'une catastrophe naturelle (y compris, sans limitation, un tremblement de terre, une inondation, un ouragan, une foudre ou une tornade) ou d'autres causes externes indépendantes de notre volonté.

DANS LA MESURE MAXIMALE PERMISE PAR LA LOI APPLICABLE, CETTE GARANTIE LIMITÉE EST FOURNIE EN REMPLACEMENT DE TOUTE AUTRE GARANTIE, EXPRESSE OU IMPLICITE, ÉCRITE OU ORALE, CONCERNANT TOUT PRODUIT BLOCK OU PRODUIT TIERS. PAR CONSÉQUENT, BLOCK DÉCLINE EXPRESSÉMENT TOUTE AUTRE GARANTIE OU ASSURANCE, EXPRESSE OU IMPLICITE, ÉCRITE OU ORALE (COLLECTIVEMENT « GARANTIES ») CONCERNANT LES MATÉRIAUX ET LA FABRICATION DU PRODUIT DE BLOCK. DANS LA MESURE OÙ DE TELLES GARANTIES NE PEUVENT ÊTRE DÉCLINÉES, BLOCK LIMITE LA DURÉE ET LES RECOURS DE TELLES GARANTIES À LA DURÉE ET AUX RECOURS DE CETTE GARANTIE LIMITÉE. EN AUCUN CAS BLOCK NE PEUT ÊTRE TENU RESPONSABLE DE TOUTE PERTE OU DOMMAGE POUR DES DOMMAGES CONSÉCUTIFS, SPÉCIAUX OU INDIRECTS DÉCOULANT DE VOTRE UTILISATION OU DE VOTRE IMPOSSIBILITÉ D'UTILISER TOUT PRODUITS BLOCK OU PRODUITS TIERS, Y COMPRIS LA PERTE DE REVENUS, LA PERTE DE PROFITS RÉELS OU ANTICIPÉS, LA PERTE DE CLIENTS OU LA PERTE DE LA RÉPUTATION. CETTE GARANTIE LIMITÉE NE COUVRE AUCUN PRODUIT TIERS UTILISÉ EN RELATION AVEC UN PRODUIT BLOCK.

Si vous résidez dans l'UE, notre garantie matérielle n'affecte pas vos droits de garantie légaux sur le matériel conforme au contrat et les recours légaux applicables dans le cas où ce n'est pas le cas, y compris le droit à la réparation ou au remplacement sans frais.

Information sur l'entreprise:

Block, Inc., 1955 Broadway, Suite 600, Oakland, CA 94612, États-Unis.

Block Global B.V., Strawinskyalaan 411, WTC, Tower A, 4th Floor, 1077XX, Amsterdam, Noord Holland - Pays-Bas.

Contactez-nous: [bitkeyworld/support](https://bitkeyworld/support)

© 2023 Block, Inc.

Bitkey et le logo Bitkey sont des marques commerciales de Block, Inc.

---

## Hardware Details / Detalles de hardware / Informações sobre o dispositivo / Détails de l'appareil matériel

---

**Brand / Marca / Marca / Marque:** Bitkey

**Model / Modelo / Referência / Modèle:** BK001

**Company Info / Información de la empresa /  
Informações da empresa / Informations sur  
l'entreprise:** Block, Inc. & Block Global B.V. / Block, Inc. y Block Global B.V.  
/ Block, Inc. e Block Global B.V.

**Country of Origin / País de origen /  
País de origem / Pays d'origine:** Assembled in USA / ensamblado en EE. UU. /  
Montado nos EUA / Assemblé aux États-Unis

<b>Description / Descripción / Descrição / Description:</b>	Secure data storage device / Dispositivo de almacenamiento de datos seguro / Dispositivo seguro de armazenamento de dados / Dispositif de stockage de données sécurisé
<b>Size / Tamaño / Tamanho / Taille:</b>	56 mm × 62 mm × 13 mm
<b>Weight / Peso / Peso / Poids:</b>	65 grams / 65 gramos / 65 gramas / 65 grammes
<b>Voltage / Voltaje / Tensão / Tension:</b>	USB-C input @ 5V / entrada USB-C a 5V / entrada USB-C @ 5V / entrée USB-C à 5 V
<b>Frequencies / Frecuencias / Frequências / Fréquences:</b>	Passive NFC @ 13.56MHz / NFC pasivo a 13,56 MHz / NFC passivo @ 13,56MHz / NFC passif à 13,56 MHz

### European Union Declaration of Conformity

Hereby, Block, Inc. declares that the radio equipment Bitkey self-custody bitcoin wallet, model BK001 is in compliance with Directive 2014/53/EU. The full text of the EU declaration of conformity is available at the following internet address: [bitkey.world/support](http://bitkey.world/support)

### Declaración de conformidad de la Unión Europea

Por la presente, Block, Inc. declara que el equipo de radio de billetera de autocustodia de bitcoin Bitkey, modelo BK001 cumple con la Directiva 2014/53/UE. El texto completo de la declaración de conformidad de la UE está disponible en la siguiente dirección de Internet: [bitkey.world/support](http://bitkey.world/support)

### Declaração de Conformidade da União Europeia

Por meio deste, a Block, Inc. declara que o equipamento de rádio Bitkey – Carteira de bitcoin de autocustódia, modelo BK001 está em conformidade com a Diretiva 2014/53/UE. O texto integral da Declaração de Conformidade da UE está disponível no seguinte endereço: [bitkey.world/support](http://bitkey.world/support)

### Déclaration de conformité de l'Union européenne

Par la présente, Block, Inc. déclare que le portefeuille d'autoconservation bitcoin de l'équipement radio Bitkey, modèle BK001, est conforme à la directive 2014/53/UE. Le texte intégral de la Déclaration de conformité de l'UE est disponible à l'adresse Internet suivante: [bitkey.world/support](http://bitkey.world/support)

Bitkey contains a non-replaceable 330mAh lithium-ion battery that must be charged with a USB-C compatible charging cable. Do not alter or replace the battery.

### WEEE (Waste Electrical and Electronic Equipment) Directive & Battery Directive

The crossed out wheeled bin label means you should not dispose of this product and the battery inside the product as normal household waste as outlined by local regulation (including, Directive 2012/19/EU OF THE EUROPEAN PARLIAMENT

AND OF THE COUNCIL OF 04 July 2012 on waste electrical and electronic equipment (WEEE) and Directive 2006/66/EC OF THE EUROPEAN PARLIAMENT AND OF THE COUNCIL OF 6 September 2006 on batteries and accumulators and waste batteries and accumulators and repealing Directive 91/157/EEC, and legislation transposing and implementing the Directives into various national legal systems, and to countries in Europe, Middle East and Africa (EMEA)). Please dispose of the product and its battery separately from household waste to ensure this product is disposed of in a safe and an environmentally sound manner. For more information on how to dispose of this type of product, please reach out to your waste management provider, local government, or the retailer where you purchased this product.

Bitkey contiene una batería de iones de litio de 330 mAh no reemplazable que debe cargarse con un cable de carga compatible con USB-C. No altere o reemplace la batería.

### **Directiva RAEE (Residuos de Aparatos Eléctricos y Electrónicos) y Directiva de Baterías**

la batería como un desecho doméstico normal tal como lo describe la regulación local (incluida la Directiva 2012/19/UE DEL PARLAMENTO EUROPEO Y DEL CONSEJO del 4 de julio de 2012 sobre residuos de aparatos eléctricos y electrónicos (RAEE) y la Directiva 2006/66/CE DEL PARLAMENTO EUROPEO Y DEL CONSEJO del 6 de septiembre de 2006 relativa a las baterías y acumuladores y a los residuos de baterías y acumuladores y por la que se deroga la Directiva 91/157/CEE, y la legislación por la que se transponen y aplican las Directivas a diversos ordenamientos jurídicos nacionales, y a países de Europa, Oriente Medio y África (EMEA)). Deseche el producto y su batería por separado de la basura doméstica para asegurarse de que este producto se desecha de forma segura y respetuosa con el medio ambiente. Para obtener más información sobre cómo desechar este tipo de producto, comuníquese con su proveedor de gestión de residuos, el gobierno local o el minorista donde compró este producto.

O Bitkey contém uma bateria de íon de lítio não substituível de 330mAh que deve ser carregada com um cabo de carregamento compatível com USB-C. Não altere nem substitua a bateria.

### **Diretiva de Bateria e REEE (Resíduos de Equipamentos Elétricos e Eletrônicos)**

A etiqueta com uma lixeira cortada por um X indica que você não deve descartar este produto nem a bateria usada nele como lixo doméstico comum, conforme descrito na regulamentação local (incluindo a Diretiva 2012/19/UE DO PARLAMENTO EUROPEU E DO CONSELHO DE 4 de julho de 2012 sobre resíduos de equipamentos elétricos e eletrônicos (REEE) e a Diretiva 2006/66/CE DO PARLAMENTO EUROPEU E DO CONSELHO DE 6 de setembro de 2006 relativa a pilhas e baterias e seus respectivos resíduos e que revoga a Diretiva 91/157/CEE e a legislação que transpõe e aplica as diretivas em vários sistemas jurídicos nacionais e em países da Europa, Oriente Médio e África (EMEA)). Na hora do descarte, separe o produto e a bateria do lixo doméstico para garantir que o processo seja feito de maneira segura e ecologicamente correta. Para mais informações sobre como descartar este tipo de produto, fale com o responsável pela gestão de resíduos, o governo local ou o revendedor onde você adquiriu o produto.

Bitkey contient une batterie lithium-ion 330 mAh non remplaçable qui doit être chargée avec un câble de chargement compatible USB-C. Ne modifiez pas et ne remplacez pas la batterie.

## Directive DEEE (relative aux déchets d'équipements électriques et électroniques) et directive sur les batteries

L'étiquette de poubelle barrée signifie que vous ne devez pas jeter ce produit et la batterie à l'intérieur du produit avec les déchets ménagers normaux, comme indiqué par la réglementation locale (y compris la Directive 2012/19/UE DU PARLEMENT EUROPÉEN ET DU CONSEIL du 4 juillet 2012) relative aux déchets d'équipements électriques et électroniques (DEEE) et la Directive 2006/66/EC DU PARLEMENT EUROPÉEN ET DU CONSEIL du 6 septembre 2006 relative aux piles et accumulateurs et aux déchets de piles et d'accumulateurs et abrogeant la Directive 91/157/CEE, ainsi que la législation transposant et mettant en œuvre les directives dans divers systèmes juridiques nationaux et dans les pays d'Europe, du Moyen-Orient et d'Afrique (EMEA)). Veuillez jeter le produit et sa batterie séparément des ordures ménagères pour garantir que ce produit est éliminé d'une manière sûre et respectueuse de l'environnement. Pour plus d'informations sur la façon d'éliminer ce type de produit, veuillez contacter votre fournisseur de gestion des déchets, l'administration locale ou le détaillant où vous avez acheté ce produit.



R-R-Bi4-BK001



חל איסור לבצע פעולות במכשיר שיש בהן כדי לשנות את תכונותיו האלוטיות של המכשיר, ובכלל זה שינויי תוכנה, החלפת אנטנה מקורית או הוספת אפשרות לחיבור לאנטנה חיצונית, בלא קבלת אישור משרד התקשורת, בשל החשש להפרעות אלוטיות.

ארנק אלקטרוני לביטקוין  
דגם: BK001  
יצרן: בלוק  
ארץ ייצור: ארה"ב  
היבואן: סקאירן בע"מ  
נהר הירקון 26/7 בית שמש  
מספר אישור התאמה מטעם  
משרד התקשורת: 51-98703