

BERTFLOOR EVOLUTION



Pavimenti 5mm e 6mm di spessore in SPC

High Density Rigid Core Luxury Vinyl

GENNAIO 2025



Pavimento in SPC Marmolada

Nuova superficie EIR. Nuova tecnologia avanzata che riprende esattamente le venature del legno.



Ortisei

1220 x 180 x 5 mm




Battiscopa vinilico
2400 x 61 x 15 mm



La Villa

1220 x 180 x 5 mm



Battiscopa vinilico
2400 x 61 x 15 mm



Corvara

1220 x 180 x 5 mm



Battiscopa vinilico
2400 x 61 x 15 mm



Colfosco

1220 x 180 x 5 mm



Battiscopa vinilico
2400 x 61 x 15 mm



San Cassiano

1220 x 180 x 5 mm



Battiscopa vinilico
2400 x 61 x 15 mm



Badia

1220 x 180 x 5 mm




Battiscopa vinilico
2400 x 61 x 15 mm



Gardena

1220 x 180 x 5 mm



Battiscopa vinilico
2400 x 61 x 15 mm




SPECIFICHE

Spessore totale	5 mm
Strato d'usura	0,50 mm
Asse	1220 x 180 x 5 mm
Pezzi x scatola	8 pezzi
Mq. x Scatola	mq. 1,76
Peso x scatola	kg 14,50
Scatole per pallet	90

IDONEO PER

- Domestico**
Residential
- Commerciale**
Commercial
- Industriale Leggero**
Light Industrial

CLASSE D'USO

	23
	33
	42

BERTFLOOR EVOLUTION

RUSTIC SMALL SPC 4+1 mm

Nuova superficie EIR. Embossed in register.
Nuova tecnologia avanzata che riprende esattamente le venature del legno.



Sella

1220 x 228 x 5 mm



Battiscopa vinilico
2400 x 61 x 15 mm



Carezza

1220 x 228 x 5 mm



Battiscopa vinilico
2400 x 61 x 15 mm



Marmolada

1220 x 228 x 5 mm



Battiscopa vinilico
2400 x 61 x 15 mm



Stelvio

1220 x 228 x 5 mm



Battiscopa vinilico
2400 x 61 x 15 mm




SPECIFICHE

Spessore totale	5 mm
Strato d'usura	0,50 mm
Asse	1220x228x5mm
Pezzi x scatola	8 pezzi
Mq. x Scatola	mq. 2,22
Peso x scatola	kg 18,90
Scatole per pallet	64

IDONEO PER

Domestico Residential
Commerciale Commercial
Industriale Leggero Light Industrial

CLASSE D'USO

	23
	33
	42



Spc Flooring è considerato la nuova generazione di rivestimenti per pavimenti pubblici e privati che presenta estrema stabilità alle prestazioni, completamente impermeabile, quindi è una soluzione ideale anche per cucine e bagni. La buona conduttività termica del pannello minerale lo rende compatibile con i moderni impianti di riscaldamento a pavimento. Il pavimento spc consente la posa su pavimenti già esistenti.

- Eco-compatibile
- Facile da pulire
- Antibatterico
- Elevata resistenza all'usura.
- A ZERO emissione di formaldeide o di altre sostanze che possano essere dannose per la salute umana
- Garantisce elevata stabilità anche a fonti di calore
- Il brevetto Uniclic lo rende facile da installare per chiunque
- L'installazione non richiede l'uso della colla
- Si può posare su qualsiasi fondo in piano: cemento, ceramiche, pavimenti pre-esistenti ecc.
- Materiale già compreso di materassino. È vietato aggiungere ulteriori materassini.
- Si può sostituire in qualsiasi momento, senza produrre polvere o materiali da smaltire
- Riutilizzabili in qualsiasi altro ambiente





Rovereto



610 x 305 x 5 mm

Battiscopa vinilico
2400 x 61 x 15 mm



Merano



610 x 305 x 5 mm

Battiscopa vinilico
2400 x 61 x 15 mm



Pordoi



610 x 305 x 5 mm

Battiscopa vinilico
2400 x 61 x 15 mm




SPECIFICHE

Spessore totale	5 mm
Strato d'usura	0,50 mm
Asse	610 x 305 x 5 mm
Pezzi x scatola	10 pezzi
Mq. x Scatola	mq. 1,86
Peso x scatola	kg 15,50
Scatole per pallet	60

IDONEO PER

- Domestico**
Residential
- Commerciale**
Commercial
- Industriale Leggero**
Light Industrial

CLASSE D'USO

	23
	33
	42

Campolongo



Asse 620x110x5,5 mm

Battiscopa vinilico
2400 x 61 x 15 mm

SPECIFICHE

Spessore totale 5,5 mm

Strato d'usura 0,50 mm

Asse 620x110x5,5 mm

Pezzi x scatola 20 pezzi

Mq. x Scatola mq. 1,36

Peso x scatola kg 12,90

Scatole per pallet 90

IDONEO PER

Domestico
Residential**Commerciale**
Commercial**Industriale Leggero**
Light Industrial

CLASSE D'USO



23



33



42



Campolongo



Moena

1500 x 180 x 5 mm



Battiscopa vinilico
2400 x 61 x 15 mm



Canazei

1500 x 180 x 5 mm



Battiscopa vinilico
2400 x 61 x 15 mm



Cavalese

1500 x 180 x 5 mm




Battiscopa vinilico
2400 x 61 x 15 mm



Andalo

1500 x 180 x 5 mm




Battiscopa vinilico
2400 x 61 x 15 mm



Fassa

1500 x 180 x 5 mm



Battiscopa vinilico
2400 x 61 x 15 mm



Campitello

1500 x 180 x 5 mm



Battiscopa vinilico
2400 x 61 x 15 mm



Alleghe

1500 x 180 x 5 mm



Battiscopa vinilico
2400 x 61 x 15 mm




SPECIFICHE

Spessore totale	5 mm
Strato d'usura	0,50 mm
Asse	1500 x 180 x 5 mm
Pezzi x scatola	8 pezzi
Mq. x Scatola	mq. 2,16
Peso x scatola	kg 18,40
Scatole per pallet	65

IDONEO PER

- Domestico**
Residential
- Commerciale**
Commercial
- Industriale Leggero**
Light Industrial

CLASSE D'USO

	23
	33
	42



Cortina

1800 x 228 x 6 mm




Battiscopa vinilico
2400 x 61 x 15 mm



Misurina

1800 x 228 x 6 mm



Battiscopa vinilico
2400 x 61 x 15 mm



Auronzo

1800 x 228 x 6 mm




Battiscopa vinilico
2400 x 61 x 15 mm



Dobbiaco

1800 x 228 x 6 mm



Battiscopa vinilico
2400 x 61 x 15 mm



Misurina




SPECIFICHE

Spessore totale	6 mm
Strato d'usura	0,50 mm
Asse	1800 x 228 x 6 mm
Pezzi x scatola	6 pezzi
Mq. x Scatola	mq. 2,46
Peso x scatola	kg 25,9
Scatole per pallet	48 colli


IDONEO PER

- Domestico**
Residential
- Commerciale**
Commercial
- Industriale Leggero**
Light Industrial

CLASSE D'USO

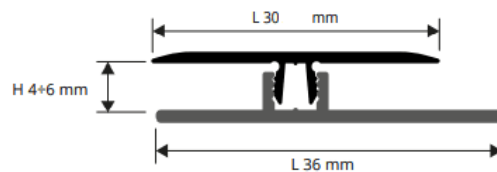
	23
	33
	42

ACCESSORI



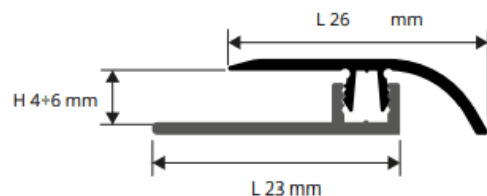
Soglia di Dilatazione in alluminio anodizzato + base per soglia di dilatazione inclusa

BARRE DA 2,70 METRI LINEARI



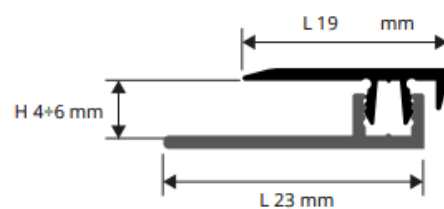
Soglia di Compensazione in alluminio anodizzato + base per soglia di compensazione inclusa

BARRE DA 2,70 METRI LINEARI



Soglia terminale in alluminio anodizzato + base per soglia term. inclusa

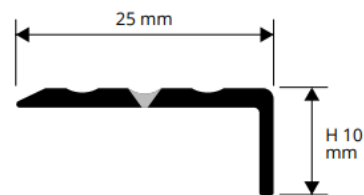
BARRE DA 2,70 METRI LINEARI



Angolare per gradino alluminio anodizzato forato

BARRE DA 2,70 METRI LINEARI

Viti e tasselli NON inclusi (Utilizzare tasselli 5x25 mm)

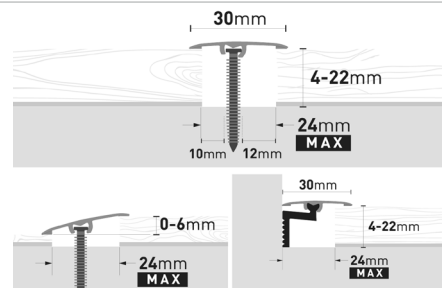


Soglia in abbinamento triplice uso – dilatazione, compensazione e terminale

BARRE DA 1,86 METRI LINEARI

Possibilità di posa con incollaggio o con kit di fissaggio

Incluse bande per incollaggio e kit di fissaggio

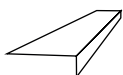


Pezzo speciale gradino

Realizzabile sulla misura della plancia scelta con aletta standard da 4 cm.

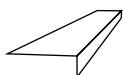
Specificare al momento dell'ordine se mantenere l'aggancio per ulteriore plancia sia in pedata che inalzata. Pezzo speciale da incollare con bicomponente o colla siliconica.

SMALL
EFFETTO LEGNO



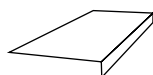
140 x 1220 x 40mm

SMALL RUSTIC
EFFETTO LEGNO



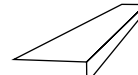
188x1220x40mm

SMALL
EFFETTO PIETRA



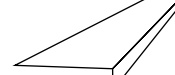
265 x 610 x 40mm

MEDIUM
EFFETTO LEGNO



140 x 1500 x 40mm

LARGE
EFFETTO LEGNO



188 x 1800 x 40mm




Battiscopa vinilico bianco opaco

2400x61x15mm



Colla per l'incollaggio del battiscopa

STRUTTURA PRODOTTO SPC BERTFLOOR EVOLUTION



- ← 1. UV COATING
- ← 2. 0,50MM WEAR LAYER
- ← 3. PRINTING LAYER
- ← 4. 3,5/ 4,5 MM SPC CORE
- ← 5. 1,0MM IXPÉ

1. STRATO UV

Garantisce un miglior rendimento per la resistenza all'acqua e alle macchie e maggior durata nel tempo

2. STRATO D'USURA

Conferisce un'elevata resistenza all'usura. Permette una maggior conservazione rispetto alle pavimentazioni tradizionali.

3. DECORAZIONE HD

Varietà di scelta per disegni effetto legno o pietra

4. NUCLEO SPC

Un nucleo denso e impermeabile per l'asse costituito da polvere di calcare naturale, cloruro di polivinile e stabilizzanti, che fornisce rigidità e stabilità per l'asse

5. IXPÈ

Un tappetino di etilene e vinil acetato offre un isolamento acustico e di ammortizzazione e maggior assorbimento termico con sensazione naturale a piedi nudi



Sistema "CLICK"
"CLICK" SYSTEM






LATO CORTO SHORT SIDE

Incastro TLS-5G

TLS (Tecno Lock System 5G VALINGE) è un incastro meccanico con movimento verticale e linguetta a molla che viene armata mediante pressione che impedisce la risalita dell'elemento e garantisce in questo modo una tenuta nel tempo con effetto blocco doge.

È un brevetto che permette la posa semplificata, con grande risparmio nei tempi di installazione ed una resistenza meccanica superiore del 60%. Permette sviluppo di formati di grandi dimensioni.

SCHEDE TECNICHE

	SMALL EFFETTO LEGNO SPC 4+1mm	SMALL RUSTIC EFFETTO LEGNO SPC 4+1mm	SMALL EFFETTO PIETRA SPC 4+1mm	HERRINGBONE SPC 4,5+1mm	MEDIUM EFFETTO LEGNO SPC 4+1mm
Dimensioni doga	 1220x180x5mm	 1220x228x5mm	 610x305x5mm	 Asse 620x110x5,5 m	 1500x180x5mm
Incastro	Sistema Uniclick	Sistema Uniclick	Sistema Uniclick	Sistema Uniclick	Sistema Uniclick
Bordo	Bisellato	Bisellato	Bisellato	Bisellato	Bisellato
Pezzi per scatola	8	8	10	20	8
Mq. Scatola e peso	1,76 mq. /14,50 kg	2,22 mq. /18,90 kg	1,86 mq. /15,50 kg	1,36mq. / 12,90 kg	2,16 mq. /18,40 kg
Strato di usura	0,5 mm	"	"	"	"
Classe di resistenza EN16511	23,33,42	"	"	"	"
Resistenza agli agenti chimici EN423	Resistente	"	"	"	"
Emissioni Formaldeide	Libero	"	"	"	"
Resistenza rotelle sedie girevoli EN425	Nessun danno visibile dopo 250.000 cicli	"	"	"	"
Resistenza scivolamento en51130	R10	"	"	"	"
Resistenza alla luce ISO 105-B02	Grade 6	"	"	"	"
Conducibilità termica EN12524	0,035 m2 K/W	"	"	"	"
Reazione al fuoco EN 13501-01	Bf1-s1	"	"	"	"
Idoneità ambienti umidi	Sì	"	"	"	"
Riscaldamento a pavimento	Max 27° C	"	"	"	"
Miglioramento rumore da calpestio ISO 10140 • ISO 717	Δ Lw = 20 db	"	"	"	"
Stabilità dimensionale ASTM F2199-20	Lunghezza -0,03% Larghezza 0,00%	"	"	"	"
Percentuale umidità massetto	< 2%	"	"	"	"

Classificazione D'Uso

IDONEO PER

CLASSE D'USO

Domestico
Residential



23

Commerciale
Commercial



33

Industriale Leggero
Light Industrial




42

CERTIFICAZIONI

LARGE

EFFETTO LEGNO

SPC 5+1 mm



1800x228x6mm

Sistema TLS 5G

Bisellato

6

2,46 mq. /25,9 kg

"

"

"

"

"

"

"

"

"

"

"

"

"


"

"


"




Certificato di conformità CE



Certificato classe di resistenza al fuoco



Certificato di stabilità dimensionale



Certificato classe di usura



hard to inflame



slip resistant R/10



usable on underfloor heating



resistant to household chemical



free formaldehyde



wear resistant



slip retardant



antibacterial



embossed natural look and feel



CLASSE D'USO



23



33



42




Questo catalogo annulla e sostituisce il precedente catalogo.

BERTFLOOR EVOLUTION

High Density Rigid Core Luxury Vinyl

Produzione Bertfloor Evolution



CERAMICHE ARTISTICHE BERTOLANI SRL

via Caduti sul Lavoro, 32
presso Villaggio Artigianale "Macina"
42013 Salvaterra di Casalgrande (RE) Italy
Tel. 0522 996417 • info@bertolani.it
P.IVA 02896500358 SDI SUBM70N