



MAZDA CX-60

ENTDECKEN





DER BRANDNEUE MAZDA CX-60 HANDWERKSQUALITÄT AUS JAPAN

Ein SUV wie kein anderer. Der brandneue Mazda CX-60 verkörpert alles, was Mazda in den letzten 100 Jahren in seine DNA eingebaut hat. Er ist der Gipfel japanischer Handwerkskunst. Unsere Handwerksmeister haben die fließenden Linien von Hand geformt, um die perfekte Balance zwischen Raffinesse und Aerodynamik zu erreichen. Von den sorgfältig ausgewählten japanischen Textilien im Innenraum bis hin zur brandneuen Heckantriebsplattform, die durch intuitive Kontrolle begeistert – unzählige sorgfältige Details wurden mit nur einem Ziel vor Augen entwickelt: Ihnen und Ihren Passagieren ein unglaubliches Fahrerlebnis zu bieten.





SCHÖNHEIT DURCH WÜRDEVOLLE ELEGANZ

Das exquisite Außendesign des brandneuen Mazda CX-60 zeichnet sich durch warme, klare Oberflächen aus – entstanden durch die raffinierte Eleganz unserer Designsprache KODO, verwoben mit der Robustheit eines SUV. Der kraftvolle Kühlergrill mit seiner ikonischen Flügelform wird von geschwungenen LED-Scheinwerfern mit markanter Lichtsignatur unterstrichen, die für einen eleganten Look an der Front sorgen. Darüber hinaus haben wir mit unserer brandneuen Fahrzeugplattform ein SUV mit idealen Proportionen geschaffen, das sich durch eine lange Motorhaube und ein nach hinten versetztes Innenraumdesign auszeichnet und den brandneuen Mazda CX-60 von der Masse abhebt.






JAPANISCHE ÄSTHETIK IN PERFEKTER HARMONIE

Ein Aspekt unserer Designphilosophie KODO, auf den sich unsere Designer beim brandneuen Mazda CX-60 konzentriert haben, ist das japanische Konzept von Ma, der ruhigen und würdevollen Schönheit des leeren Raums. Hier dient jedes Designelement einem Zweck. In dem großzügigen Innenraum wurden sorgfältig ausgewählte Materialien wie echtes Ahornholz, hochwertiges Leder, japanische Stoffe und Chromakzente in perfekter Harmonie kombiniert – das ist japanische Handwerkskunst auf höchstem Niveau.





DIE HARMONIE VON RAUM UND MATERIAL

Der geräumige Innenraum ist von traditionellen japanischen Materialien und Methoden inspiriert, wie die Kakenui-Hängenähte in der üppig strukturierten Oberfläche des Armaturenbretts, die eine exquisite Verarbeitung ermöglichen. Die lebendigen Attribute der natürlichen Holzmaserung und der komplex gewebten Textilien werden hier zelebriert – durch japanische Handwerkskunst, die bei beiden Materialien höchste Qualitätsstandards erreicht.



PERSONALISIERT FÜR MEHR KOMFORT

Das neue Personalisierungssystem für Fahrer des CX-60 bietet überragenden Komfort für jede Fahrt und stellt die elektrisch verstellbaren Sitze mit Memory-Funktion automatisch ein, um die ideale Sitzposition zu erreichen – für jeden Fahrer. Das neue Sitzdesign mit verbesserter Körperunterstützung und erhöhter Steifigkeit der Sitzbefestigung erleichtert es den Passagieren, ihr natürliches Gleichgewicht zu halten.





EXQUISITER INNENRAUM

Die auffälligen Griffe an der Vordertür und die Armlehnen sind so konzipiert, dass sie einen besseren Halt und eine bessere Unterstützung bieten. Die Verkleidung aus Ahornholz und die verschiedenen Stoffe passen sich wunderbar den Lichtverhältnissen an. Die weiße Ambientebeleuchtung an der Türverkleidung unterstreicht diese einzigartige Oberfläche und sorgt für einen harmonischen, beruhigenden Effekt.





UNTER KONTROLLE – MIT STIL

Umgeben von echtem Ahornholz ist der HMI-Commander optimal für eine einfache Bedienung positioniert, wobei Ihr Arm bequem auf der breiten Mittelarmlehne ruht. Die Armlehnen in den Türen sind auf der gleichen Höhe wie die Mittelarmlehne angebracht, um maximalen Komfort und Ausgewogenheit zu gewährleisten. In der Mittelkonsole befindet sich außerdem eine kabellose Ladestation für das einfache Aufladen von Smartphones.





MEHR VON DER WELT SEHEN

Nehmen Sie die Schönheit der Welt um Sie herum wahr. Das extragroße elektrische Panorama-Schiebedach erstreckt sich über beide Sitzreihen, um das Gefühl von Geräumigkeit zu verstärken und allen Insassen eine bessere Verbindung nach draußen zu ermöglichen – der Ausblick wird erweitert und vermittelt ein Gefühl von Offenheit.



FAHRZEUG UND FAHRER ALS PERFEKTE EINHEIT

Der brandneue Mazda CX-60 ist, wie alle Mazda-Fahrzeuge vom kultigen Mazda MX-5 bis zum Klassenprimus Mazda CX-5, großartig zu fahren – intuitiv, sicher und mit Leichtigkeit und viel Spaß. Das Mi-Drive Mazda Intelligent Drive Select System des Mazda CX-60 bietet fünf umschaltbare Fahrmodi und sorgt so für herausragende Leistung und Sicherheit in den unterschiedlichsten Fahrsituationen. Sie werden das sportliche Fahrgefühl unseres neuen Fahrstabilitätsprogramms Kinematic Posture Control (KPC) lieben, das für überlegene Stabilität in engen Kurven sorgt – was bei einem SUV mit hohem Schwerpunkt und 327 PS Leistung besonders wichtig ist. Jeder einzelne Aspekt des brandneuen Mazda CX-60 wurde überdacht und verfeinert, um das Mazda Jinba-Ittai-Erlebnis von Auto und Fahrer in perfekter Harmonie zu perfektionieren. Das Ergebnis? Ein SUV, der Fahrdynamik auf höchstem Niveau bietet – mit besserer Traktion, Lenkung und Handling als ein Fahrzeug mit Vorderradantrieb.





DAS BESTE AUS BEIDEN WELTEN: PLUG-IN HYBRID

Das erste Plug-In Hybrid Electric Vehicle (PHEV) von Mazda bietet Ihnen auf Knopfdruck einen vollelektrischen Modus, mit dem Sie die meisten Ihrer täglichen Fahrten erledigen können. Der brandneue Mazda CX-60 bietet Ihnen dank der Ausstattung mit einem Benzinmotor sowie mit einem batteriebetriebenen Elektromotor verschiedene Energiequellen für maximale Flexibilität – und ohne Angst vor zu wenig Reichweite. Der äußerst kraftstoffsparende PHEV-Antriebsstrang ist mit einem völlig neuen 8-Gang-Automatikgetriebe gekoppelt, das für eine bessere Beschleunigung, geringere Emissionen und sanftere Schaltvorgänge entwickelt wurde.



+

L/100 KM
1,5



+

REIN ELEKTRISCHE
REICHWEITE
63 KM



+

0 BIS 100 KM/H
5,8 S



+

LADEZEIT
BATTERIE
2,5 H



+

SYSTEMLEISTUNG SYSTEMDREHMOMENT
327 500



+

CO₂/KM
33 G



+

SKYACTIV-G
2,5 L



+

ELEKTROMOTOR
175 PS





EIN DIESELMOTOR - EFFIZIENT UND INNOVATIV

Mazda steht seit jeher für Innovation und Handwerkskunst. Die Marke bewegt sich am Puls der Zeit, ist aber deshalb keineswegs kurzlebig - im Gegenteil. Anstelle von schnellen Trends liegt der Fokus auf Perfektion. Erkennbar wird dies am unvergleichlichen und zugleich schnörkellosen Design, an den wohlgedachten Details und auch am Umstand, dass Mazda seine Fahrzeuge an die Bedürfnisse der Fahrer anpasst. Deswegen ist der beliebte Mazda CX-60 nicht nur als Plug-In Hybrid, sondern auch als Diesel verfügbar. Der 3,3-Liter-Reihensechszylinder überzeugt mit Leistungsstärke und gleichzeitiger Effizienz. Das e-Skyactiv D-Aggregat ist aufgrund seiner zukunftsweisenden Verbrennungstechnologien eine der effizientesten am Markt. In Verbindung mit dem neuen 48 Volt Mazda M Hybrid Boost System erreicht der Dieselantrieb sowohl hervorragende Verbrauchswerte als auch eine kraftvolle Leistung.



**WLTP DURCHSCHNITT
KRAFTSTOFFVERBRAUCH**
4.9-5.3 L / 100 km



CO₂ EMISSIONEN – G/KM
WLTP kombiniert 130-139 G



ANHÄNGELAST
Anhängelast - gebremst 2500kg



SKYACTIV-D 3.3 L
6-Zylinder/3283 ccm



PERFEKTE PERSONALISIERUNG – PASSEND ZU IHREM STIL










Erleben Sie ein ganz neues Niveau an individuellem Komfort und Fahrergonomie. Das innovative Mazda Personalisierungssystem für Fahrer erkennt die Person hinter dem Lenkrad und passt über 250 Einstellungen automatisch an Ihren Körperbau und Ihre persönlichen Vorlieben an. Sitzposition, Lenkrad, Spiegel, sogar die Sound- und Klimaautomatikeinstellungen – alles ist so abgestimmt, dass es Ihnen wie angegossen passt und eine äußerst komfortable und unterstützende Fahrposition bietet. Eine in die Digitalanzeige eingebettete Kamera erkennt und identifiziert das Gesicht des Fahrers. Das System errechnet dann die beste Position auf der Grundlage Ihrer Körpergröße und der Position Ihrer Augen.





KONNEKTIVITÄT

Die neuesten Konnektivitäts- und Personalisierungstechnologien sind an Bord, um jede Fahrt entspannter – und intuitiver – zu gestalten. Mazda Connect ermöglicht die einfache Synchronisierung Ihres Handys mit dem Fahrzeug. Drei Hauptdisplays bieten alles, was man braucht, an der richtigen Stelle: eine 12,3 Zoll große Infotainment-Digitalanzeige, ein großes Head-up Display sowie ein volldigitales Armaturenbrett für den Fahrer. Dank Apple CarPlay™ und Android Auto™ können Sie auch Ihr Smartphone verbinden und Ihre Musik sowie Ihre Telefon- und App-Funktionen auf der Digitalanzeige spiegeln.

-  30.000 internetbasierte Radiosender
-  Podcasts und Hörbücher
-  SMS/E-Mail-Funktion
-  Text in Sprache
-  Einstellungen der Assistenzsysteme
-  3D-Farbnavigation mit 3 Jahren kostenlosen Updates
-  Bluetooth®-Telefonie
-  Individuelle Einstellung des Head-up-Displays
-  Drahtloses Aufladen



Apple CarPlay ist eine Marke von Apple Inc.



Android Auto ist eine Marke von Google LLC



MYMAZDA APP

Wärmen Sie Ihr Auto im Winter auf oder kühlen Sie es im Sommer ab, bevor Sie das Haus verlassen – mit einem einfachen Berühren des Bildschirms. Oder nehmen Sie Ihr Smartphone zur Hand, um den Ladestand, den Ladestatus und die verbleibende Reichweite anzuzeigen. Mit der neuen Funktion „Route an Auto senden“ können Sie sogar schon vor dem Einsteigen in das Fahrzeug über die App nach Zielen suchen und die entsprechenden Informationen an das Navigationssystem des Fahrzeugs senden, damit es beim Einsteigen bereit ist.



VERTRAUEN ALS STANDARDAUSSTATTUNG

Dank der zahlreichen serienmäßigen, hochmodernen Sicherheitsfunktionen sind Sie immer mit hohem Vertrauen und einem sicheren Gefühl unterwegs. Unsere clevere „See Through View“-Funktion macht das Einparken und Manövrieren sicherer und einfacher, da sie die Daten mehrerer Kameras zusammenführt, sodass Sie auch das sehen können, was normalerweise von der Karosserie verdeckt wird – für eine Rundumsicht mit vollständiger Kontrolle. Die umfassende Palette unserer fortschrittlichen, fahrerunterstützenden i-Activsense-Sicherheitstechnologien sorgt für eine klassenführende aktive Sicherheitsleistung.

- Kinematic Posture Control (KPC)
- G-Vectoring Control (GVC)
- Berganfahrassistent (HDC)
- Adaptiver Tempomat (i-ACC) mit Verkehrszeichenerkennung
- City-Notbremsassistent (SCBS) mit Fußgängererkennung
- Ausparkhilfe vorne und hinten
- Adaptive LED-Matrix Scheinwerfer
- Müdigkeitserkennung (DAA)



LACKIERUNGEN

SITZBEZÜGE

Der Mazda CX-60 ist in exklusiven Karosseriefarben erhältlich, die sofort ins Auge fallen.

Bitte wählen Sie die Farbe, die Ihre Persönlichkeit zum Ausdruck bringt.



CRYSTAL SOUL ROT



KONFIGURIEREN SIE IHREN MAZDA CX-60



LACKIERUNGEN

SITZBEZÜGE

SITZBEZÜGE, DIE ZU IHNEN PASSEN

Wählen Sie die Sitzbezüge, die Ihre Sinne ansprechen.

SERIENMÄSSIG SCHWARZE STOFFSITZE





PRIME-LINE

EXCLUSIVE-LINE

HOMURA


TAKUMI



PRIME-LINE

- 18-Zoll-Leichtmetallfelgen
- LED-Scheinwerfer inkl. Reinigungsanlage
- LED- Innenbeleuchtung
- Motor Start/ Stopp-Knopf
- Sitzbezug - Stoff (Dunkelgrau/ Schwarz)
- Rücksitze geteilt umlegbar (40/20/40)
- Regensensor/ Lichtsensor
- 12,3" Farbdisplay hochauflösend
- Zweizonen-Klimaautomatik
- Mittelarmlehne vorne/ hinten
- Alarmanlage (inklusive Innenraumsensor)
- City Notbremsassistent (SCBS) mit Fußgängererkennung
- Zweiphasige Lademöglichkeit inkl. Ladekabel (PHEV-Motorisierung)
- Spurwechselassistent (BSM)/ Ausparkhilfe (RCTA)
- Berganfahrhilfe (HHA)/ Bergabfahrhilfe (HDC)

+ [Vollständige Ausstattungsliste ansehen](#)

 [Drucken](#)

KONFIGURIEREN SIE IHREN MAZDA CX-60



Außenansicht

- 18-Zoll-Leichtmetallfelgen, Dunkelgrau (235/60R18)
- LED-Scheinwerfer mit automatischer Leuchtweitenregulierung/Scheinwerfer-Reinigungsanlage
- LED-Tagfahrlicht
- LED-Rückleuchten
- LED Kodo-Turn-Signal/ Coming- und Leaving- Home-Lichtfunktion
- Dachspoiler
- Zweiflutige Auspuffanlage
- Außenspiegel - elektrisch einstellbar/ beheizbar/ automatisch anklappbar
- Außenspiegel in Wagenfarbe lackiert (mit Fahrtrichtungsanzeigern)
- Signature Wing in Chrom-Optik

Innenraum & Komfort

- Sitzbezug - Stoff in Dunkelgrau/ Schwarz
- Lederlenkrad mit Audio- und Bluetooth-Bedienelementen
- Lederschaltknäuf
- Mittelarmlehne vorne/ hinten
- Manuell verstellbare Vordersitze (6-Wege-System)
- Elektrische Parkbremse mit Autohold
- LED-Innenbeleuchtung
- 12,3" TFT Multi-Informations-Display
- 12,3" Farbdisplay hochauflösend
- HMI-Commander
- Zweizonen-Klimaautomatik
- Rücksitze geteilt umlegbar (40/20/40)
- Zentralverriegelung mit Funkfernbedienung/ Automatische Türverriegelung während der Fahrt
- Bordcomputer/ Tempomat/ Schaltwippen
- Mi-Drive Fahrmoduswahl (Normal, Sport, Offroad, Anhängerzugprogramm)
- Regensensor/ Lichtsensor
- Integriertes Navigationssystem

Hybridsystem

- Zweiphasige Lademöglichkeit 7,2kW (PHEV-Motorisierung)
- Ladekabel (Typ2/ Mode2) (Typ2/Mode3)
- Remote Klimatisierung/ Standheizung (PHEV-Motorisierung)

Audio

- Mazda Connect System/ HMI Commander
- 8 Lautsprecher
- USB/ Bluetooth
- 12V-Anschluss (vorne/ Kofferraum)
- DAB-Digitalradio/ FM-Radio
- Erweiterte Smartphone-Integration mit Wireless Apple CarPlay™ und Wireless Android Auto™ inkl. Touchscreen-Bedienung bei stehendem Fahrzeug

Sicherheit

- i-Activ AWD Allradsystem (bei PHEV-Motorisierung)
- Fahrstabilitätsprogramm Kinematic Posture Control (KPC)
- eCall Notrufsystem
- Reifendruck Kontrollsystem
- Reifenreparaturset
- Wegfahrsperre
- Alarmanlage (inklusive Innenraumsensor)
- Notbrems-Warnblinkautomatik (ESS)
- Notbremsassistent (SBS) mit Fußgänger- und Radfahrererkennung und Kreuzungsfunktion
- City Notbremsassistent (SCBS) mit Fußgängererkennung
- Spurwechslassistent (BSM)/ Ausparkhilfe (RCTA)
- Spurwechslassistent (BSM) mit Lenkunterstützung
- Ausstiegswarnung bei von hinten herannahenden Verkehrsteilnehmern (BSM Exit Warning)
- Berganfahrhilfe (HHA bei AWD)
- Bergabfahrhilfe(HDC)
- Müdigkeitserkennung (DAA)
- Verkehrszeichenerkennung (TSR)
- Abstands-/ Geschwindigkeitswarner
- Einparksensoren (hinten)
- Spurhaltewarnung/ Spurhalteassistent (LDWS/LKA)

PRIME-LINE

EXCLUSIVE-LINE

HOMURA

TAKUMI




EXCLUSIVE-LINE

- 20-Zoll-Leichtmetallfelgen
- LED-Lichtsignatur
- Head-up Display mit Windschutzscheibenprojektion
- Kunstlederapplikationen im Innenraum
- Schlüsselloses Zugangssystem
- Beheizbares Lederlenkrad
- Beheizbare Vordersitze
- Rückfahrkamera

OPTIONSPAKETE

- Comfort Pack
- Driver Assistance Pack
- Convenience & Sound Pack
- Panoramic Sunroof

+ [Vollständige Ausstattungsliste ansehen](#)

 [Drucken](#)

KONFIGURIEREN SIE IHREN MAZDA CX-60



Außenansicht

- 20-Zoll-Leichtmetallfelgen, Silber (235/50R20)
- LED-Lichtsignatur (vorne/ hinten)
- Automatischer Fernlichtassistent (HBC)
- Kühlergrill in Piano-Schwarz

Innenraum & Komfort

- Kunstlederapplikationen im Innenraum
- Beheizbare Vordersitze/ Lenkradheizung
- Beleuchtetes Handschuhfach
- Fußraumbeleuchtung (vorne)
- Head-up Display mit Windschutzscheibenprojektion
- Lüftungsauslässe - hintere Sitzreihe
- Einparksensoren (vorne)
- Fernlichtassistent (HBC)
- Rückfahrkamera
- Schlüsselloses Zugangssystem/ Automatische Türverriegelung während der Fahrt
- De-Icer Funktion (Bereich Scheibenwischer)

Audio

- 2 zusätzliche USB-Anschlüsse (Rückbank)

Comfort Pack: (Optional gegen Aufpreis)

- Lederausstattung in Schwarz
- Elektrisch einstellbarer Fahrersitz (10-fach)
- Elektrisch einstellbarer Beifahrersitz (10-fach)
- Vordersitze mit Sitzklimatisierung
- Beheizbare Rücksitze
- Driver Personalization System (Typ1) Aufmerksamkeitsassistent (DM), Memory-Funktion anhand Gesichtserkennung für die personalisierte Einstellungen von Fahrersitz, Head-up Display, Außenspiegel, Klimaanlage, Sound-System und Assistenzsysteme

Driver Assistance Pack: (Optional gegen Aufpreis)

- Adaptive LED-Matrix-Scheinwerfer (ALH)
- Querverkehrswarnung vorne (FCTA)
- Ausparkhilfe mit Gefahrenbremsung (RCTB)
- Notbremsassistent hinten (SCBSr)
- Adaptiver Tempomat mit Stop & Go Funktion und Speed Limit Assist (MRCC), (CTS), (i-AAC)
- Automatisch abblendbarer Außenspiegel (Fahrerseite)
- Automatisch abblendbarer Innenspiegel - Rahmenloses Design

Convenience & Sound Pack: (Optional gegen Aufpreis)

- Elektrische Heckklappe
- Abgedunkelte Scheiben
- Intelligenter 360° Umgebungsmonitor (See Through View)
- 150 W-Anschluss (AC) - bei PHEV-Motorisierung
- 1500 W-Anschluss (AC) - bei PHEV-Motorisierung
- Induktive Ladestation (Qi)
- Erweiterte LED-Innenraumbeleuchtung
- 12 Lautsprecher
- Bose®-Soundsystem

Panoramic Sunroof (Optional gegen Aufpreis)

PRIME-LINE

EXCLUSIVE-LINE

HOMURA

TAKUMI




HOMURA

- 20-Zoll-Leichtmetallfelgen - Schwarz
- Kühlergrill in Piano Schwarz (Wabenoptik)
- Lederausstattung in Schwarz
- Außenspiegel in Schwarz
- Stoßfänger unten
- Radhausverkleidung und Seitenschweller in Wagenfarbe
- Stoßfänger hinten in Wagenfarbe mit mittigem Akzent in Schwarz
- Signature Wing und Badge am vorderen Kotflügel in dunkler Optik

OPTIONSPAKETE

- Driver Assistance Pack
- Convenience & Sound Pack
- Panoramic Sunroof

+ [Vollständige Ausstattungsliste ansehen](#)

 [Drucken](#)

KONFIGURIEREN SIE IHREN MAZDA CX-60



Außenansicht

- 20-Zoll-Leichtmetallfelgen - Schwarz (235/50R20)
- Kühlergrill in Piano Schwarz (Wabenoptik)
- Außenspiegel in Schwarz (Fahrtrichtungsanzeigern)
- Signature Wing und Badge am vorderen Kotflügel in dunkler Optik
- Stoßfänger vorne, Radhausverkleidung und Seitenschweller in Wagenfarbe
- Stoßfänger hinten in Wagenfarbe mit mittigem Akzent in Schwarz

Innenraum & Komfort

- Sitzbezug - Leder in Schwarz
- Ambientebeleuchtung
- Elektrisch einstellbarer Fahrersitz (10-fach)
- Elektrisch einstellbarer Beifahrersitz (10-fach)
- Beheizbare Rücksitze
- Vordersitze mit Sitzklimatisierung
- Driver Personalization System (Typ2)
- Aufmerksamkeitsassistent (DM)
- Memory-Funktion anhand Gesichtserkennung für die personalisierten Einstellungen von Fahrersitz, Head-up Display, Außenspiegel, Klimaanlage, Lenkrad, Sound-System und Assistenzsysteme; Automatische Einstellung der idealen Sitzposition inklusive Lenkrad, Head-up Display und Außenspiegel anhand Erkennung von Augenhöhe und Körpergröße; Entry/Exit Assist (Zurückstellen von Fahrersitz und Lenkrad)

Driver Assistance Pack: (Optional gegen Aufpreis)

- Adaptive LED-Matrix-Scheinwerfer (ALH)
- Querverkehrswarnung vorne (FCTA)
- Ausparkhilfe mit Gefahrenbremsung (RCTB)
- Notbremsassistent hinten (SCBSr)
- Adaptiver Tempomat mit Stop & Go Funktion und Speed Limit Assist (MRCC), (CTS), (i-AAC)
- Automatisch abblendbarer Außenspiegel (Fahrerseite)
- Automatisch abblendbarer Innenspiegel - Rahmenloses Design

Convenience & Sound Pack: (Optional gegen Aufpreis)

- Elektrische Heckklappe
- Abgedunkelte Scheiben
- Intelligenter 360° Umgebungsmonitor (See Through View)
- 150 W-Anschluss (AC) - bei PHEV Motorisierung
- 1500 W-Anschluss (AC) - bei PHEV-Motorisierung
- Erweiterte LED-Innenraumbeleuchtung
- Induktive Ladestation (Qi)
- 12 Lautsprecher
- Bose®-Soundsystem

Panoramic Sunroof (Optional gegen Aufpreis)



PRIME-LINE

EXCLUSIVE-LINE

HOMURA

TAKUMI




TAKUMI

- 20-Zoll-Leichtmetallfelgen - Silber/Schwarz - Diamond Cut
- Kühlergrill in Piano Schwarz
- Signature Wing in Chromoptik
- Nappalederausstattung in Weiß
- Echtholzapplikationen an Türen und Schaltkonsole
- Türarmlehnen mit weißem Kunstlederbezug
- Innenraumdekors in Weiß/ diverse Dekorleisten
- Stoßfänger unten
- Radhausverkleidung und Seitenschweller in Wagenfarbe
- Stoßfänger hinten in Wagenfarbe mit glänzend schwarzem Akzent

OPTIONSPAKETE

- Driver Assistance Pack
- Convenience & Sound Pack
- Panoramic Sunroof

+ [Vollständige Ausstattungsliste ansehen](#)

 [Drucken](#)

KONFIGURIEREN SIE IHREN MAZDA CX-60



Außenansicht

- 20-Zoll-Leichtmetallfelgen - Schwarz/ Diamantschliff-Design (235/50R20)
- Chromleiste im Bereich der Seitenfenster (oben)
- Signature Wing und Badge am vorderen Kotflügel in dunkler Optik
- Stoßfänger vorne, Radhausverkleidung und Seitenschweller in Wagenfarbe
- Stoßfänger hinten in Wagenfarbe mit mittigem Akzent in Schwarz

Innenraum & Komfort

- Sitzbezug - Leder in Weiß
- Echtholzapplikationen an Türen und Schaltkonsole
- Lenkradnähte in Weiß
- Innenraum Dekorelemente in Weiß
- Ambientebeleuchtung
- Elektrisch einstellbarer Fahrersitz (10-fach)
- Elektrisch einstellbarer Beifahrersitz (10-fach)
- Beheizbare Rücksitze
- Vordersitze mit Sitzklimatisierung
- Memory-Funktion anhand Gesichtserkennung für die personalisierten Einstellungen von Fahrersitz, Head-up Display, Außenspiegel, Klimaanlage, Lenkrad, Sound-System und Assistenzsysteme; Automatische Einstellung der idealen Sitzposition inklusive Lenkrad, Head-up Display und Außenspiegel anhand Erkennung von Augenhöhe und Körpergröße; Entry/Exit Assist (Zurückstellen von Fahrersitz und Lenkrad)

Driver Assistance Pack: (Optional gegen Aufpreis)

- Adaptive LED-Matrix-Scheinwerfer (ALH)
- Querverkehrswarnung vorne (FCTA)
- Ausparkhilfe mit Gefahrenbremsung (RCTB)
- Notbremsassistent hinten (SCBSr)
- Adaptiver Tempomat mit Stop & Go Funktion und Speed Limit Assist (MRCC), (CTS), (i-AAC)
- Automatisch abblendbarer Außenspiegel (Fahrerseite)
- Automatisch abblendbarer Innenspiegel - Rahmenloses Design

Convenience & Sound Pack: (Optional gegen Aufpreis)

- Elektrische Heckklappe
- Abgedunkelte Scheiben
- Intelligenter 360° Umgebungsmonitor (See Through View)
- 150 W-Anschluss (AC) - bei PHEV-Motorisierung
- 1500 W-Anschluss (AC) - bei PHEV-Motorisierung
- Erweiterte LED-Innenraumbeleuchtung
- Induktive Ladestation (Qi)
- 12 Lautsprecher
- Bose®-Soundsystem

Panoramic Sunroof (Optional gegen Aufpreis)



AUSSENAUSSTATTUNG	PRIME-LINE	EXCLUSIVE-LINE	HOMURA	TAKUMI
18"-Leichtmetallfelgen, Grau (235/60R18)	•	-	-	-
20"-Leichtmetallfelgen, Silber (235/50R20)	-	•	-	-
20"-Leichtmetallfelgen, Schwarz (235/50R20)	-	-	•	-
20"-Leichtmetallfelgen, Schwarz/Silber (235/50R20)	-	-	-	•
LED-Scheinwerfer / Scheinwerferwaschanlage	•	•	•	•
LED-Tagfahrlicht / LED-Rückleuchte	•	•	•	•
LED-Kodo-Blinker	•	•	•	•
Außenspiegel (elektrisch, automatisch klappbar, beheizt)	•	•	•	•
Außenspiegel, Wagenfarbe	•	•	-	•
Außenspiegel, Schwarz	-	-	•	-
Seitenverkleidung, B/C-Säule – Piano-Schwarz	-	-	•	•
Frontstoßstange – Wagenfarbe	-	-	•	•
Hinterer Stoßstange – Wagenfarbe / Zierleiste	-	-	•	•
Radkastenformteil	-	-	•	•
Signaturflügel, Chrom	•	•	-	•
Signaturflügel, Schwarz	-	-	•	-
Kühlergrill, Piano-Schwarz	-	•	-	-
Kühlergrill, Glanzleiste/Dunkle Beschichtung	-	-	-	•
Kühlergrill, glänzend, wabenförmig	-	-	•	-

• = Serienmäßig; ◊ = Optional; - = Nicht verfügbar

INNENRAUM	PRIME-LINE	EXCLUSIVE-LINE	HOMURA	TAKUMI
Stoffsitze – Dunkelgrau/Schwarz	•	•	-	-
Ledersitze – Schwarz	-	-	•	-
Ledersitze – Weiß	-	-	-	•
Zierleisten – Weiß	-	-	-	•
Holzzerleiste – Weiß	-	-	-	•
Lenkradnähte – Weiß	-	-	-	•
Lederlenkrad – Audio-/Bluetooth-Schalter	•	•	•	•
Lederschaltknäuf	•	•	•	•
Elektronische Parkbremse / Autohold	•	•	•	•
LED-Innenbeleuchtung	•	•	•	•
12,3-Zoll-TFT-Multi-Information-Display	•	•	•	•
12,3-Zoll-Farbdisplay	•	•	•	•
HMI-Commander	•	•	•	•
Zweizonen-Klimaautomatik	•	•	•	•
Rücksitze geteilt umklappbar (40:20:40)	•	•	•	•
Sitzheizung vorne / Lenkradheizung	-	•	•	•
Handschuhfachbeleuchtung	-	•	•	•
Vordere Fußraumbeleuchtung	-	•	•	•
Head-up Display	-	•	•	•
Belüftungsdüsen am Rücksitz	-	•	•	•

• = Serienmäßig; ◊ = Optional; - = Nicht verfügbar

SICHERHEIT	PRIME-LINE	EXCLUSIVE-LINE	HOMURA	TAKUMI
Airbagsystem	•	•	•	•
Kinematic Posture Control (KPC)	•	•	•	•
eCall	•	•	•	•
Reifendruck-Kontrollsystem (TPMS)	•	•	•	•
Reifenreparaturset	•	•	•	•
Wegfahrsperr	•	•	•	•
Alarmanlage	•	•	•	•
Notfallsignalanlage (ESS)	•	•	•	•
Intelligenter Bremsassistent (SBS) vorne	•	•	•	•
Intelligenter Bremsassistent (SCBS) – Fußgängererkennung	•	•	•	•
Spurhalteassistent / Aktiver Lenkeingriff (LDWS/LKA)	•	•	•	•
Spurwechselassistent (BSM) / Ausparkhilfe (RCTA)	•	•	•	•
Spurwechselassistent (BSM) – Lenkassistent	•	•	•	•
Spurwechselassistent (BSM) – Ausparkhilfe	•	•	•	•
Berganfahrassistent	•	•	•	•
Bergabfahrassistent	•	•	•	•
Müdigkeitserkennung (DAA)	•	•	•	•
Verkehrszeichenerkennung (TSR)	•	•	•	•
Abstands- / Geschwindigkeitswarnung	•	•	•	•
Einparkensoren – hinten	•	•	•	•
Einparkensoren – vorne	-	•	•	•
Fernlichtassistent (HBC)	-	•	•	•
Rückfahrkamera	-	•	•	•

• = Serienmäßig; ◊ = Optional; - = Nicht verfügbar

KOMFORT UND MULTIMEDIA	PRIME-LINE	EXCLUSIVE-LINE	HOMURA	TAKUMI
Zentralverriegelung mit Funkfernbedienung	•	•	•	•
Schlüsselloses Zugangssystem	-	•	•	•
Tempomat / Bordcomputer	•	•	•	•
Regensensor / Lichtsensor	•	•	•	•
Elektrisch verstellbare Fahrersitze – 10 Wege (Komfort)	-	-	•	•
Elektrisch verstellbare Beifahrersitze – 10 Wege (Komfort)	-	-	•	•
Vordersitzbelüftung (Komfort)	-	-	•	•
Sitzheizung hinten (Komfort)	-	-	•	•
Elektrische Lenkradverstellung (Komfort)	-	-	•	•
Driver Personalisierung System	-	-	•	•
Unterstützung beim Ein- und Ausstieg (Komfort)	-	-	•	•
Navigationssystem	•	•	•	•
Mazda Connect System / HMI-Commander	•	•	•	•
8 Lautsprecher	•	•	•	•
USB / Bluetooth	•	•	•	•
2x USB/hinten	-	•	•	•
12-V-Steckdose (Front/Kofferraum)	•	•	•	•
DAB-Radio	•	•	•	•
Kabelloses Apple CarPlay™ / Kabelloses Android Auto™	•	•	•	•

• = Serienmäßig; ◊ = Optional; - = Nicht verfügbar

TECHNOLOGIE	PRIME-LINE	EXCLUSIVE-LINE	HOMURA	TAKUMI
Mi-Drive (Antriebsauswahl: Normal, Sport, Offroad, Towing)	•	•	•	•
PHEV / AC-Laden (2-Phasen) / Ladekabel (2er-Modus, 3er-Modus)	•	•	•	•
My Mazda App	•	•	•	•

• = Serienmäßig; ◊ = Optional; - = Nicht verfügbar



MOTOR	LEISTUNG	ABMESSUNGEN UND GEWICHTE	VOLUMEN	VERBRAUCH UND EMISSIONEN
BENZIN/PHEV				
Plug-In Hybrid 2.5L e-Skyactiv 8AT AWD				
Anzahl der Zylinder			4 in Reihe	
Art der Kraftstoffeinspritzung			Direkteinspritzung	
Hubraum (ccm)			2.488	
Bohrung x Hub (mm x mm)			89,0 x 100,0	
Verdichtungsverhältnis			13,0:1	
Maximale Systemleistung (kw(PS) bei U/min)			241 (327)/4.000	
Maximales Systemdrehmoment (Nm)			500	
Maximale Leistung Verbrennungsmotor (kw(PS) bei U/ min)			141 (191)/6.000	
Maximales Drehmoment Verbrennungsmotor (Nm bei U/min)			261 (4.000)	
Kraftstofftankinhalt (l)			50	
Maximale Leistung Elektromotor (kW/PS)			129 (175)	
Maximales Drehmoment Elektromotor (Nm)			250	
HYBRIDFAHRZEUGBATTERIE				
Batterietyp			Lithium-Ionen	
Spannung			355	
Batteriekapazität (Batterieleistung) (kWh)			17,8	
Batteriegewicht (nur Antriebsstrangteile) (kg)			176	
Maximale Reichweite – „Rein elektrisch“ (km) - WLTP kombiniert			63	
BENZIN/PHEV				
Plug-In Hybrid 2.5L e-Skyactiv 8AT AWD				
Höchstgeschwindigkeit mit Begrenzer (km/h)			200 (Hybrid)	
Max. Beschleunigung (0 – 100 km/h in s)			5,8	
BENZIN/PHEV				
Plug-In Hybrid 2.5L e-Skyactiv 8AT AWD				
Länge (mm)			4.745	
Breite (mit Spiegel) (mm)			2.134	
Höhe mit Haiflossenantenne ohne Fahrer (mm)			18"-Felge: 1.670/ 20"-Felge: 1.680	
Radstand (mm)			2.870	
Spurweite vorne/ hinten			1.640 / 1.645	
Kopffreiheit vorne (mit Schiebedach)			991	
Kopffreiheit vorne (ohne Schiebedach)			1.004	
Beinfreiheit vorne			1.058	
Schulterfreiheit vorne			1.504	
Kopffreiheit hinten (mit Schiebedach)			960	
Kopffreiheit hinten (ohne Schiebedach)			984	
Beinfreiheit hinten			990	
Schulterfreiheit hinten			1.441	
Durchmesser der Vorderrad-/Hinterradbremse			347 / 328	
Max. Leergewicht inkl. Fahrer (75 kg) (max.)			18"-Felge: 2.055/ 20"-Felge 2.070	
Zulässiges Gesamtgewicht (kg)			2.667	
Zulässiges Gesamtgewicht (kg) (vorne)			1.221	
Zulässiges Gesamtgewicht (kg) (hinten)			1.446	
Maximale Anhängelast, ungebremst (kg)			750	
Maximale Anhängelast, gebremst (kg) - 8%/12%			2.500	
Maximale Dachlast (kg)			75	
BENZIN/PHEV				
Plug-In Hybrid 2.5L e-Skyactiv 8AT AWD				
Kofferraumvolumen (l) nach VDA (5-Sitz)			570	
Kofferraumvolumen (l) nach VDA (2-Sitz)			1.726	
BENZIN/PHEV				
Plug-In Hybrid 2.5L e-Skyactiv 8AT AWD				
EU-Abgasnorm			Euro 6d-ISC-FCM	
WLTP – KRAFTSTOFFVERBRAUCH				
WLTP elektrische Reichweite kombiniert (km)			63	
WLTP - Kraftstoffverbrauch (l/100km + kWh) /kombiniert			1,5 + 23,0	
WLTP – EMISSIONEN				
WLTP-CO ₂ -Emissionen (g/km) / kombiniert			33	



ERFAHREN SIE MEHR ÜBER DEN BRANDNEUEN MAZDA CX-60

Besuchen Sie unsere Website und nutzen Sie den Konfigurator, um Ihre perfekte Version dieses bahnbrechenden neuen SUVs zusammenzustellen.



KONFIGURIEREN SIE IHREN BRANDNEUEN MAZDA CX-60

Oder Sie erhalten Antworten auf all Ihre Fragen, indem Sie hier weitere Informationen anfordern.



FORDERN SIE EINE PROBEFAHRT AN



SUCHEN SIE EINEN HÄNDLER



PDF BROSCHÜRE



FOLGEN SIE UNS



MAZDA AUSTRIA GMBH

SEPTEMBER 2022

