

# Experiencia Pago Spei

Haz clic en la institución financiera de  
tu preferencia y conoce el paso a paso:





# Experiencia Pago Spei

Paga tu **Tarjeta Falabella**  
con SPEI desde **UALA**

Con tu Tarjeta  
**Falabella**

[Volver al índice](#)

[Ve por lo que quieres](#)

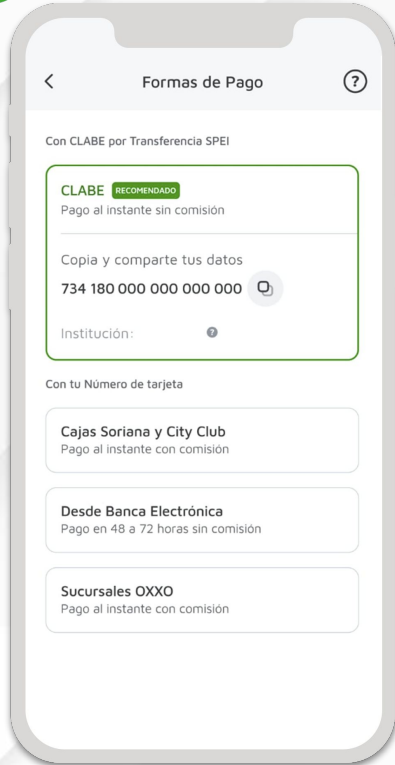
[www.falabella.com.mx](http://www.falabella.com.mx)



# Experiencia Pago Spei

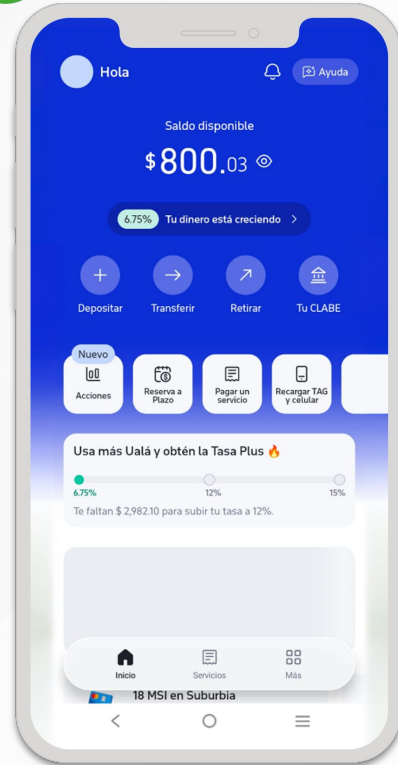
Paga tu Tarjeta **Falabella** con **SPEI** desde **UALA**

1



Copia la cuenta **CLABE** de tu **Tarjeta Falabella** desde la sección **Formas de pago**

2



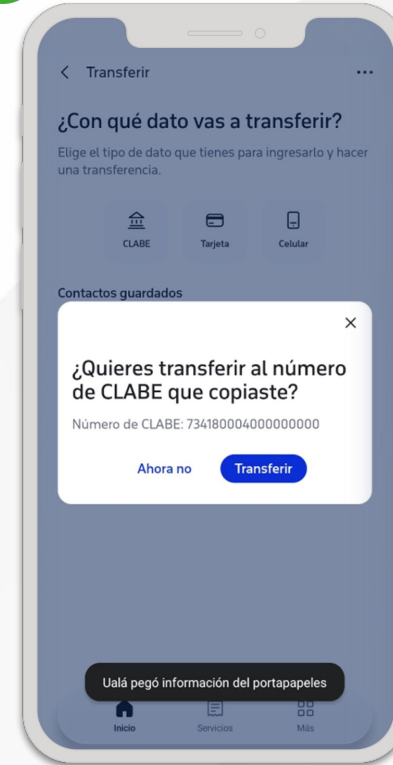
Entra a tu cuenta **UALA**

3



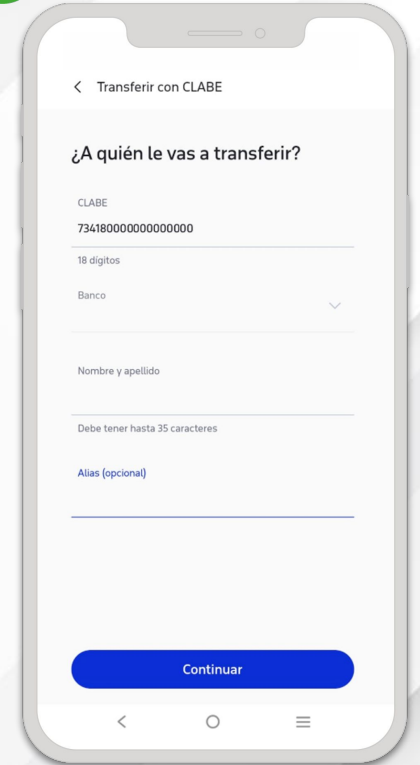
En la cuenta inicio selecciona la opción **TRANSFERIR** y da clic en **CUENTA CLABE**

4



Da clic en **Transferir** para pegar el dato de tu cuenta **CLABE Falabella**

5



Llena tus datos y da clic en **CONTINUAR**

# Experiencia Pago Spei

Paga tu Tarjeta **Falabella** con **SPEI** desde **UALA**

6

Transferir con CLABE

¿Cuánto quieres transferir?

Saldo disponible \$ 790.03.

\$ 10

Concepto  
Transferencia desde Ualá

Número de referencia (Opcional)  
|

Categoría  
Elige una categoría

Continuar

Registra la cantidad que quieres transferir y da clic en **CONTINUAR**

7

Transferir con CLABE

FM

Vas a transferir  
\$10.00  
a Falabella

CLABE  
734-180-0040000000000

Banco

Sin categoría

Confirmar

Da clic en **CONFIRMAR**, para aprobar tu transferencia

8

Enviaste  
\$10.00  
CLABE 734-180-00000000000-0

Nombre

Banco destinatario

Alias  
Falabella

Volver a transferencias

Ir al inicio

Verás la Pantalla de confirmación de tu transferencia

9

Tarjeta Digital

\$144,792.33 Saldo actual \$0.00 Crédito disponible

Después del corte Al corte

Saldo a la fecha \$-20.00  
Fecha de corte 11/05/2026

\* Cargos pendientes por aplicar.

14 Abr	Pago Tarjeta Spei	\$-10.00 >
14 Abr	Pago Tarjeta Spei	\$-10.00 >

Ingresa a tu **App Falabella** y da clic en **Movimientos después del corte**

10

Detalle del movimiento

\$ -10.00

Monto de operación	\$10.00
Mensualidad	1 de 1
Origen de la compra	Nacional
Ciudad	Mexico

Comercio

Fecha	14/04/2026
Hora	00:00

Podrás ver el detalle del movimiento, para validar que tu transferencia **fue exitosa**



# Experiencia Pago Spei

Paga tu **Tarjeta Falabella**  
con SPEI desde **BANORTE**

Con tu Tarjeta  
**Falabella**

[Volver al índice](#)

[Ve por lo que quieres](#)

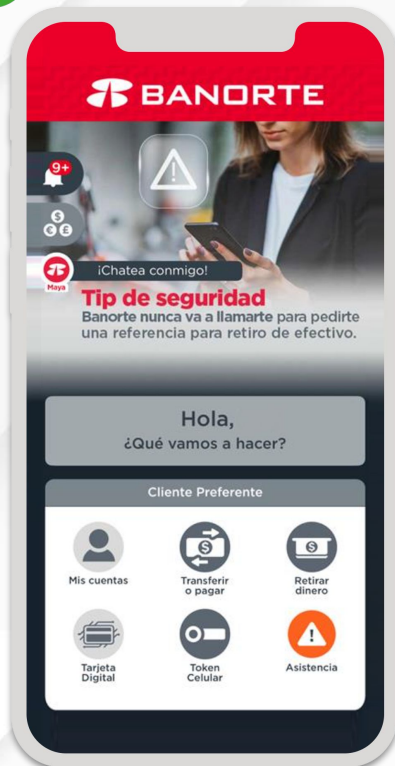
[www.falabella.com.mx](http://www.falabella.com.mx)



# Banorte: Experiencia Pago Spei

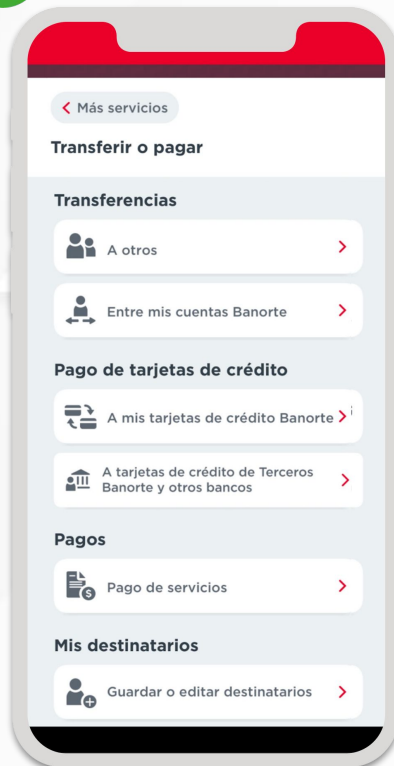
Paga tu Tarjeta **Falabella** con **SPEI** desde **BANORTE**

1



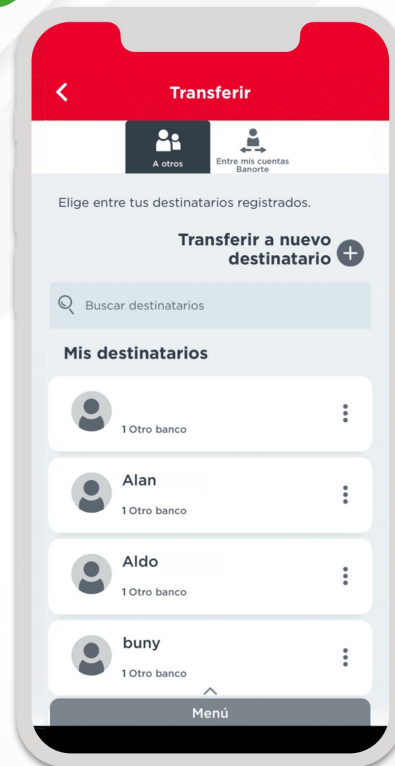
Abre tu **App Banorte** y da click en **Transferir o Pagar**

2



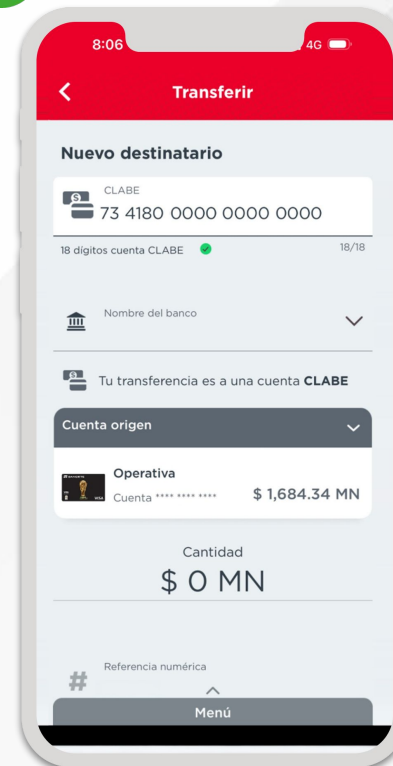
En la sección de **transferir** da clic en **Transferencias a otros bancos**

3



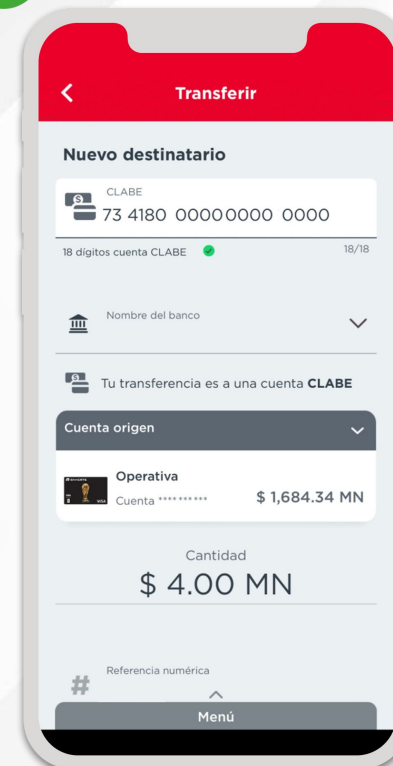
En el listado de **contactos**, elige **Transferir a nuevo destinatario**

4



Ingresa los 18 dígitos de tu cuenta **CLABE Falabella**, se llenará en automático el nombre del banco como: **FINCO PAY**

5



Ingresa el **Monto a transferir**

# Banorte: Experiencia Pago Spei

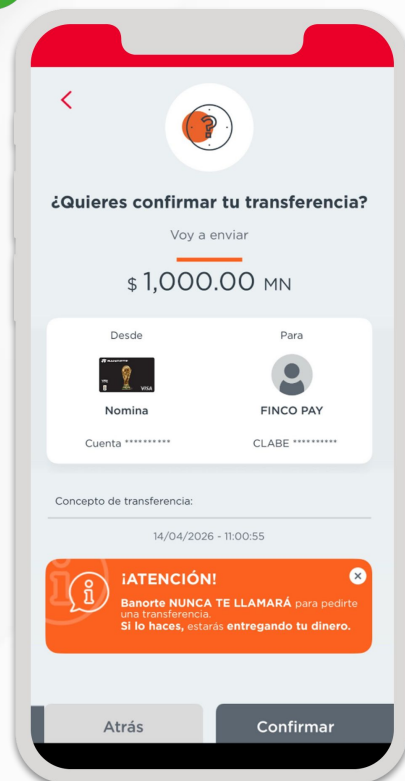
Paga tu Tarjeta **Falabella** con **SPEI** desde **BANORTE**

6



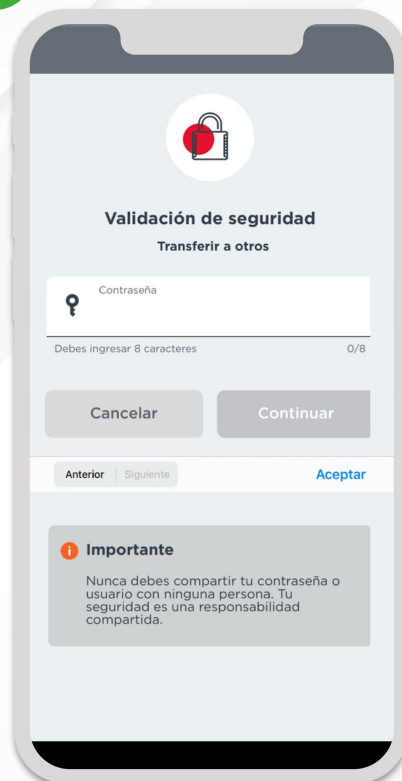
Ingresa la **referencia** y concepto para que puedas identificar tu transferencia. Da clic en **CONTINUAR**

7



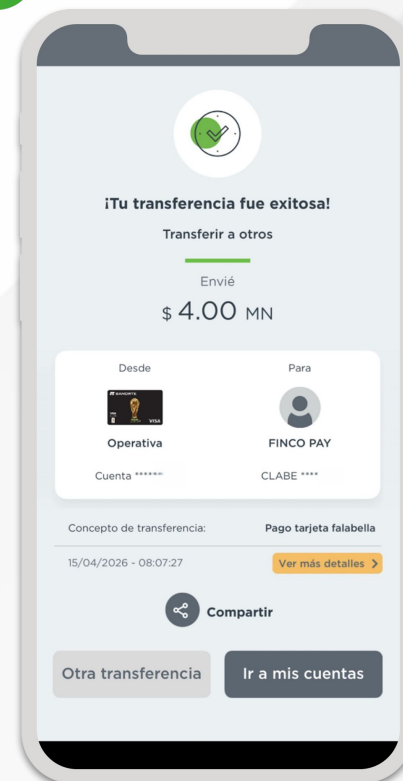
En la pantalla de confirmación revisa tus datos y da clic en **CONFIRMAR**

8



Listo, para finalizar, **ingresa tu Contraseña**

9



Verás un mensaje en pantalla de **Operación exitosa**

10



En tu **App Falabella** podrás ver el detalle del movimiento, para validar que tu **transferencia fue exitosa**



# Experiencia Pago Spei

Paga tu **Tarjeta Falabella**  
con SPEI desde **NU**

Con tu Tarjeta  
**Falabella**

[Volver al índice](#)

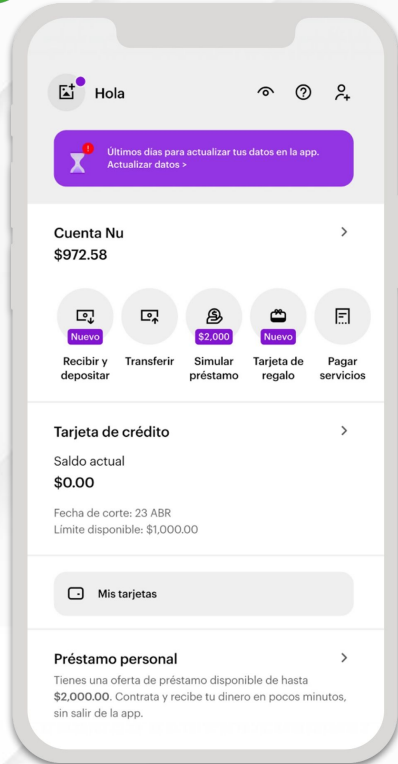
[Ve por lo que quieres](#)

[www.falabella.com.mx](http://www.falabella.com.mx)

# NuBank: Experiencia Pago Spei

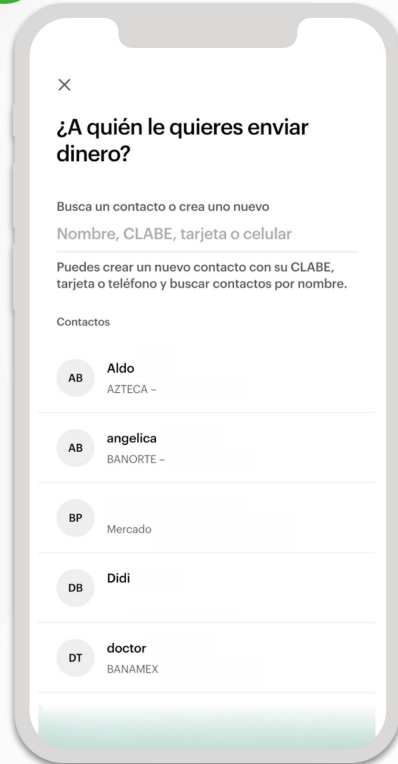
Paga tu Tarjeta **Falabella** con **SPEI** desde **NU**

1



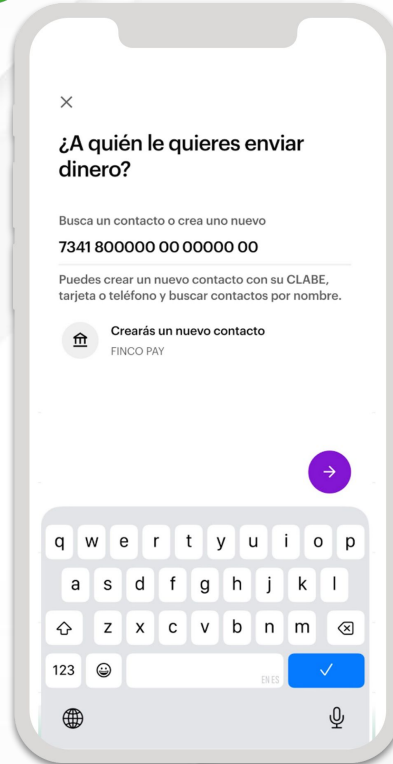
Ingresa a tu **App Nu** y en el apartado de tu Cuenta elige **Transferir**

2



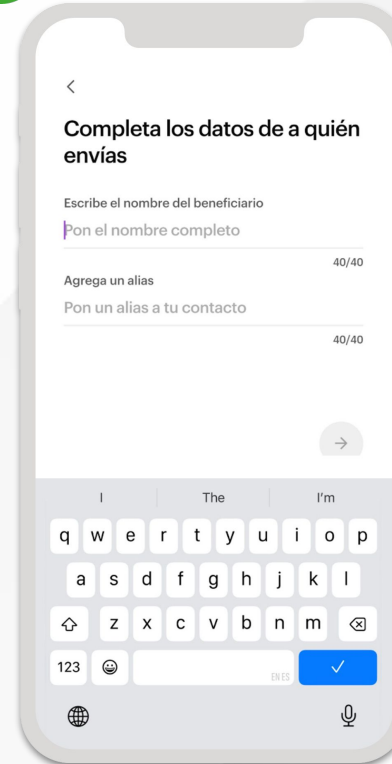
En el buscador ingresa los **18 dígitos de tu CLABE** de tu **Tarjeta Falabella**

3



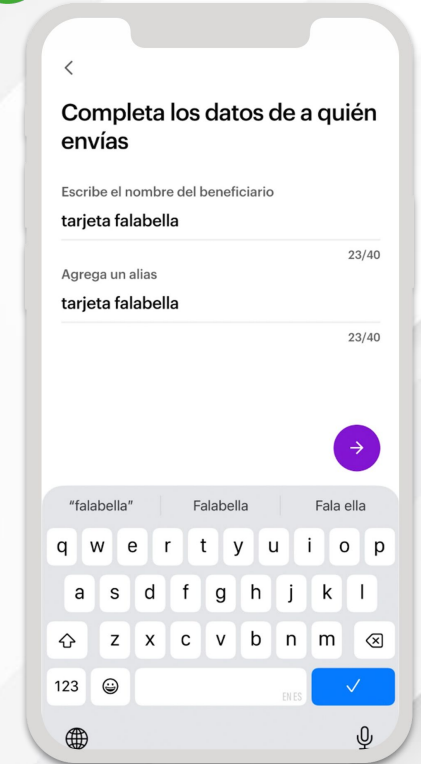
Al ingresar los 18 dígitos el sistema identifica en automático a la institución como **FINCO PAY**

4



Guarda el **nombre** del destinatario y **alias**

5

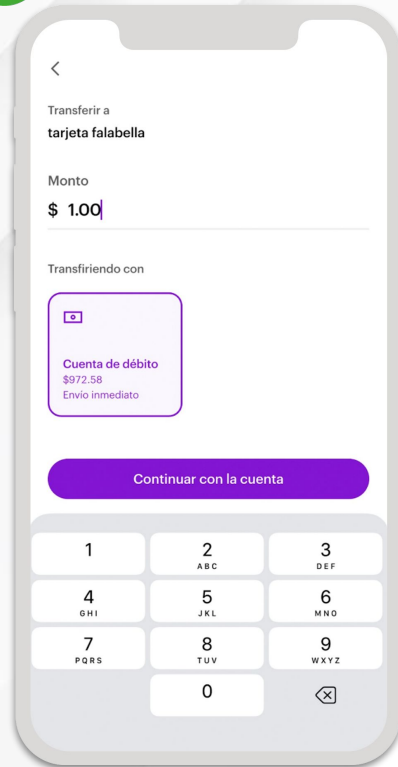


Completa los datos de **beneficiario y alias**. Da clic en la **flecha para continuar**

# NuBank: Experiencia Pago Spei

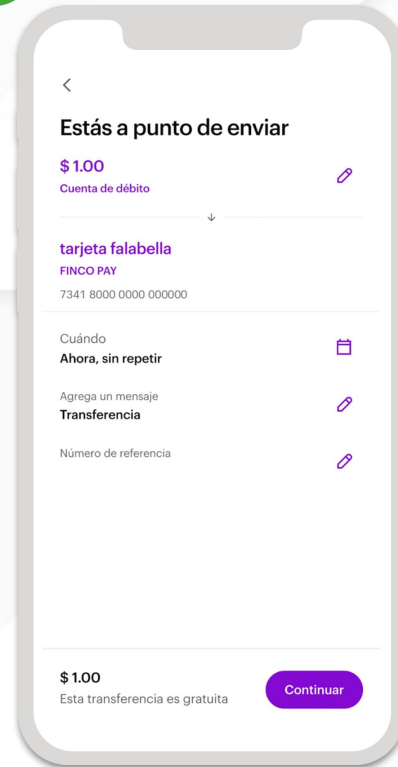
Paga tu Tarjeta **Falabella** con **SPEI** desde **NU**

6



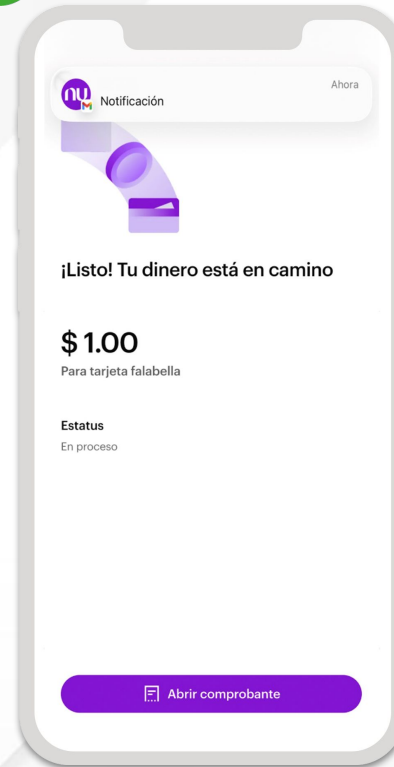
Elige el **monto a transferir** y da clic en **Continuar con la cuenta**

7



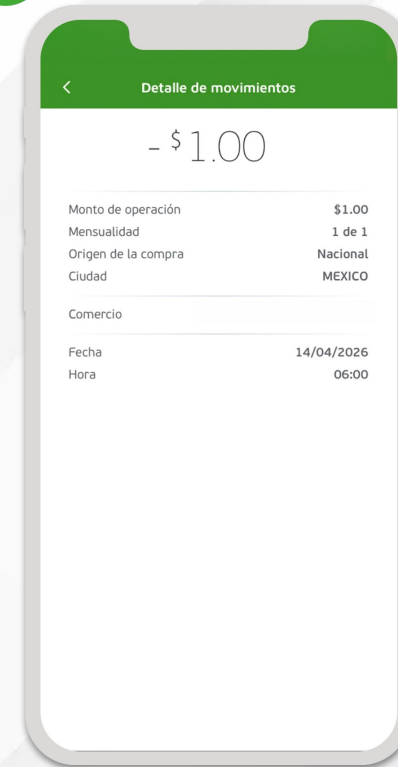
En la **pantalla de confirmación** revisa tus datos y da clic en **Continuar**

8



Listo, verás una notificación confirmando que la **transacción fue enviada**

9



En tu **App Falabella** podrás ver el **detalle del movimiento**, para validar que tu **transferencia fue exitosa**



# Experiencia Pago Spei

Paga tu **Tarjeta Falabella**  
con SPEI desde **SPIN OXXO**

Con tu Tarjeta  
**Falabella**

[Volver al índice](#)

[Ve por lo que quieres](#)

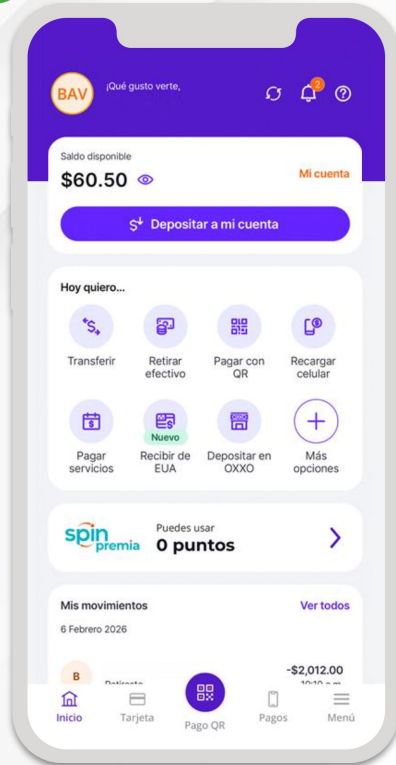
[www.falabella.com.mx](http://www.falabella.com.mx)



# SPIN OXXO: Experiencia Pago Spei

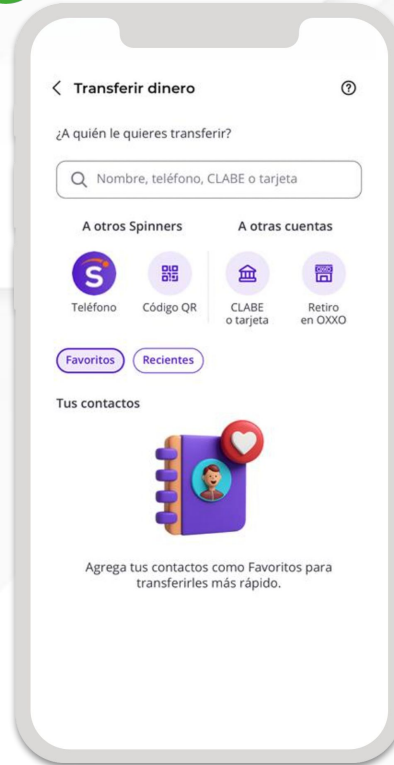
Paga tu Tarjeta **Falabella** con **SPEI** desde **OXXO**

1



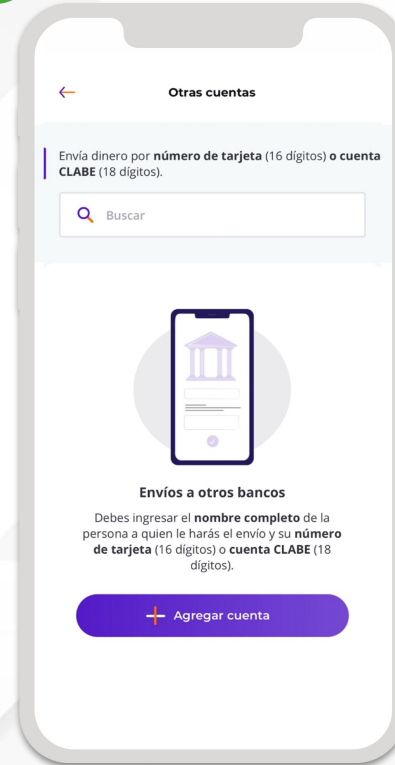
Entra a tu **App Spin**, en la HOME da clic en **Transferir**

2



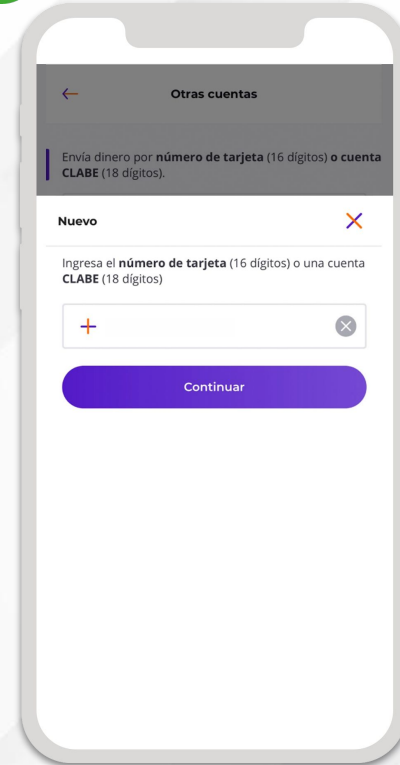
Elige la opción **A otras cuentas Clabe o Tarjeta**

3



Da clic en **Agregar Cuenta**

4



Ingresa los 18 dígitos de tu cuenta **CLABE**

# SPIN OXXO: Experiencia Pago Spei

Paga tu Tarjeta **Falabella** con **SPEI** desde **OXXO**

5

Otras cuentas

Completa la información para agregar la cuenta a la que enviarás dinero

CLABE\*

Correcto

Banco\*

Correcto

Nombre del titular\*

Correcto

Guardar cuenta

Alias de la cuenta

Correcto

Siguiente

Guarda el **nombre** del titular y **Alias** de la cuenta

6

Otras cuentas

\*Dato no verificado por esta institución

Cantidad a enviar

**\$3.00** ✓

Tu saldo disponible: \$60.50

Cantidad total: \$3.00

Número de referencia

Motivo

pago

Caracteres restantes: 36

Siguiente

Ingresa la **cantidad a transferir**, número de referencia y motivo

7

Otras cuentas

Enviarás a:

TF Tarjeta Falabella Cambiar

\*Dato no verificado por esta institución

Cantidad: \$3.00 Cambiar

Número de referencia: Cambiar

Motivo: pago Cambiar

Comisión: ¡Esta transacción no tiene comisión! 🥳🥳

Total: \$3.00

Confirmar

Da clic en **Confirmar**

8

spin

Transferiste \$3.00 a Tarjeta Falabella

14 de abril 2026, 03:17 p.m.

[Agregar a mis favoritos](#)

Compartir comprobante

Volver al inicio

Listo, verás un mensaje confirmando que la **Transferencia fue exitosa**



# Experiencia Pago Spei

Paga tu **Tarjeta Falabella**  
con SPEI desde **SANTANDER**

Con tu Tarjeta  
**Falabella**

[Volver al índice](#)

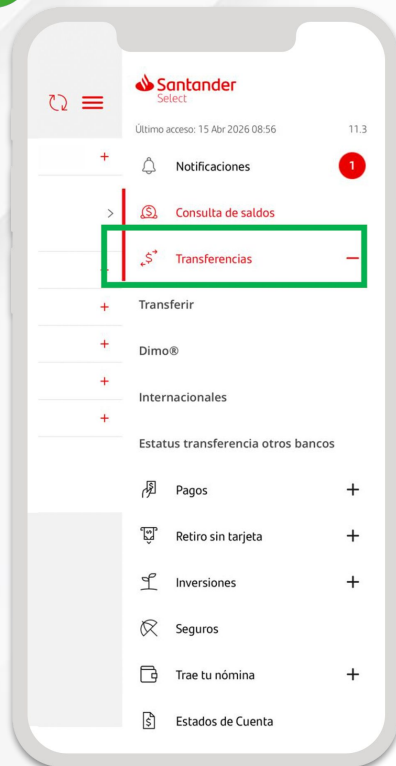
[Ve por lo que quieres](#)

[www.falabella.com.mx](http://www.falabella.com.mx)

# Santander: Experiencia Pago Spei

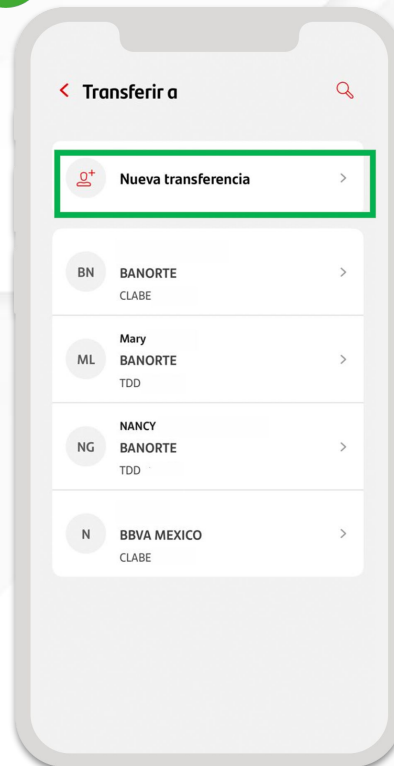
Paga tu Tarjeta **Falabella** con **SPEI** desde **SANTANDER**

1



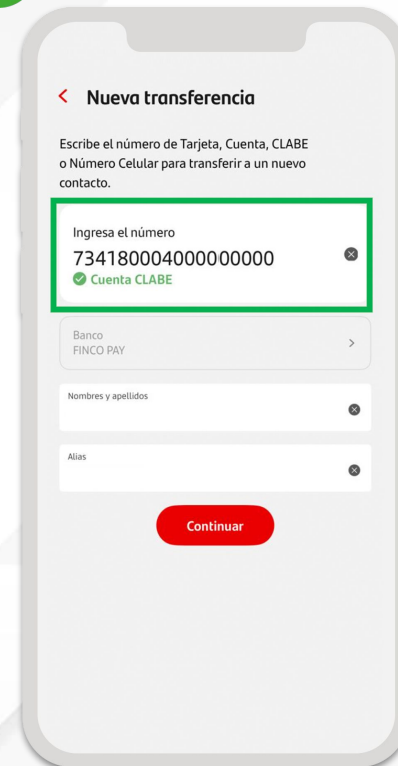
Abre tu **App Santander**. En la Home da Clic en **Transferencias**

2



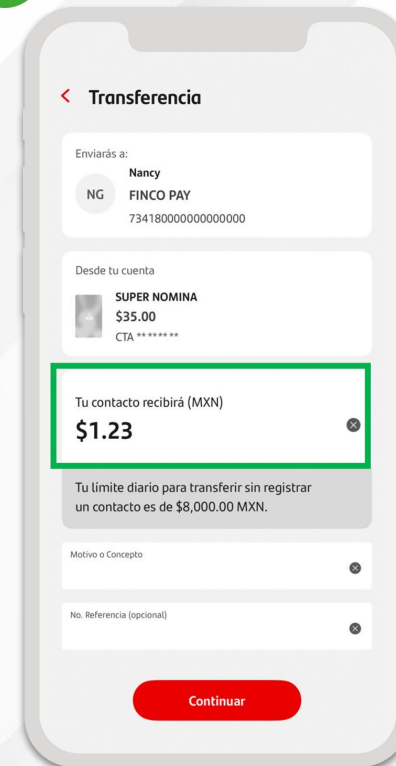
En sección de **transferir** da Clic en **Nueva Transferencia**

3



Ingresa el número de tu cuenta **CLABE**. Captura o pega el número y da clic en **Continuar**

4

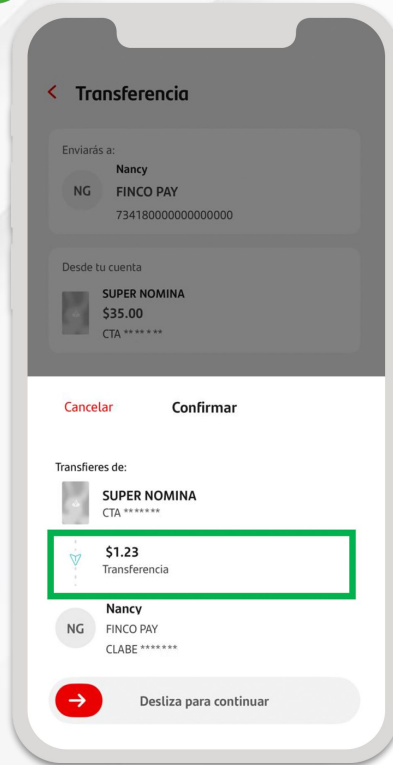


Ingresa el monto del Depósito. El monto máximo para depósito es de \$8,000 pesos. Después captura tu referencia y da clic en **Continuar**

# Santander: Experiencia Pago Spei

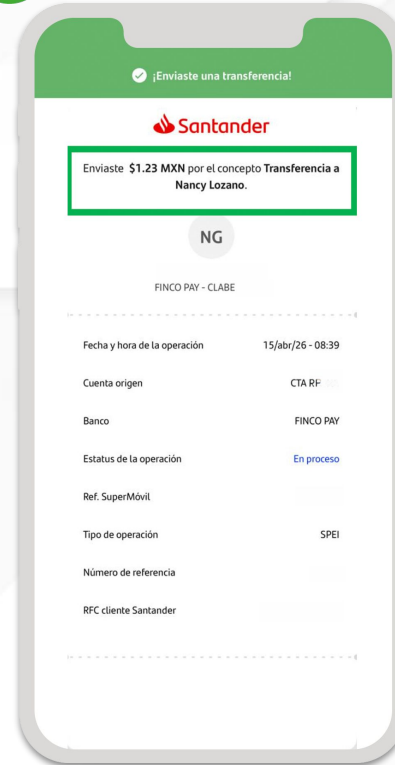
Paga tu Tarjeta **Falabella** con **SPEI** desde **SANTANDER**

5



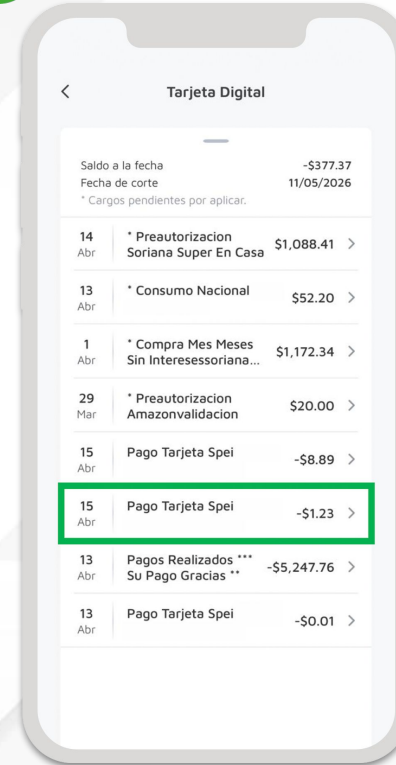
Confirma tu transferencia deslizando el botón **Desliza para continuar**

6



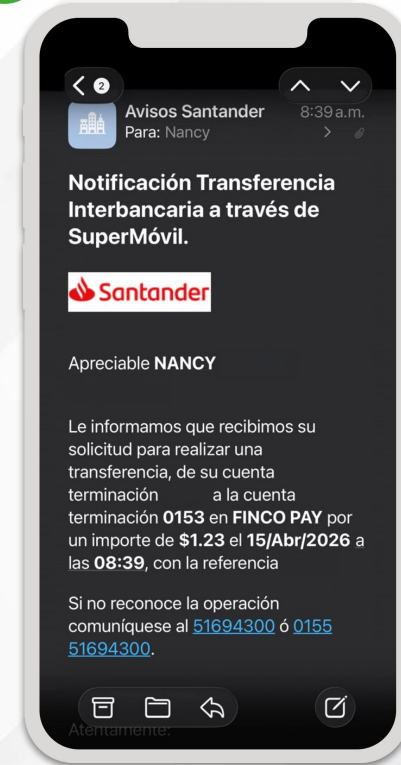
**Listo**, verás en pantalla la confirmación de **tu Transferencia**

7



En tu **App Falabella** podrás ver el detalle del movimiento, para validar que tu **transferencia fue exitosa**.

8



Recibirás **un correo de Santander** confirmando tu transferencia Interbancaria.



# Experiencia Pago Spei

Paga tu **Tarjeta Falabella**  
con SPEI desde **BBVA**

Con tu Tarjeta  
**Falabella**

[Volver al índice](#)

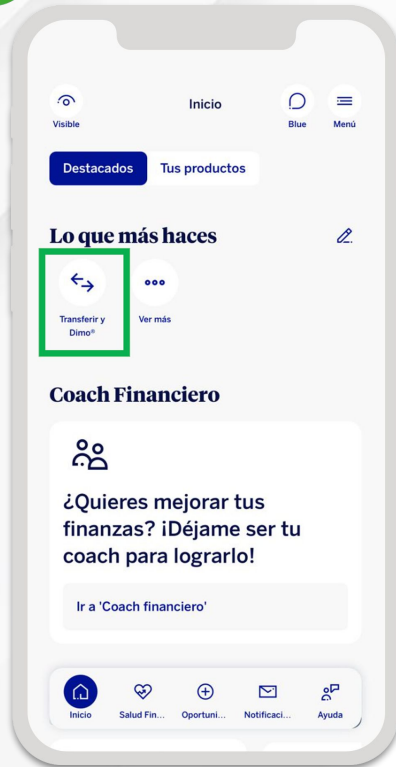
[Ve por lo que quieres](#)

[www.falabella.com.mx](http://www.falabella.com.mx)

# BBVA: Experiencia Pago Spei

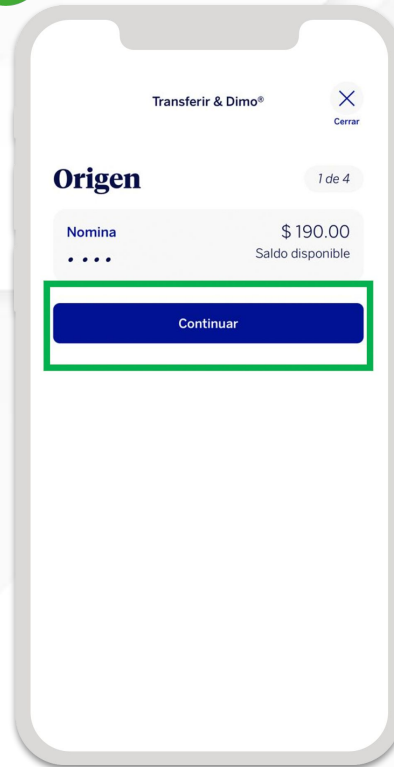
Paga tu Tarjeta **Falabella** con **SPEI** desde **BBVA**

1



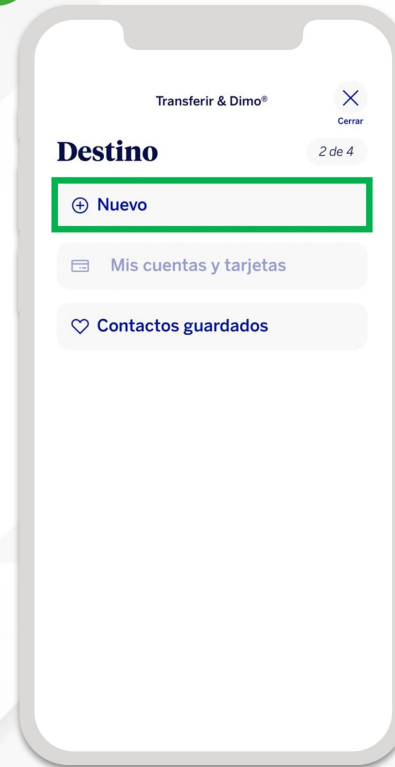
Abre tu App **BBVA** y en la Home da Clic en el botón **Transferir y Dimo**

2



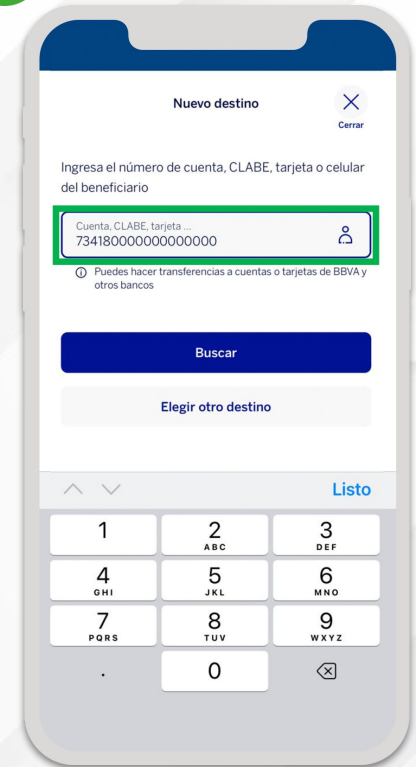
En la sección de transferir & Dimo da click en **Continuar**

3



En **Destino**, elige el apartado de **Nuevo**

4



Ingresar o pega los 18 dígitos **CLABE** de tu **cuenta Falabella**

# BBVA: Experiencia Pago Spei

Paga tu Tarjeta **Falabella** con **SPEI** desde **BBVA**

5

Nuevo destino

No hemos encontrado parte de los datos del destinatario. Completa la información para realizar la transferencia.

CLABE  
734180000000000000

Banco  
FINCO PAY

Nombre del destino  
Nancy

Alias del contacto  
Clabe

Continuar

En el apartado de **Nuevo destino** llena el Nombre de destino y Alias del contacto. Puedes elegir **Guardar contacto** para futuras transferencias.

6

Transferir & Dimo

Origen  
Nomina \$198.89  
Saldo disponible

Destino  
Clabe Fala  
FINCO PAY  
Destino guardado

Monto  
Monto \$8.89  
Continuar

En la sección de **Monto** Agrega el monto a transferir y da clic en **Continuar**

7

Transferir & Dimo

Concepto  
Referencia  
Concepto  
Continuar

En concepto se coloca por default una numeración que podrás modificar y añadir el concepto que prefieras

8

Transferir & Dimo

Origen  
Nomina \$198.89  
Saldo disponible

Destino  
Clabe  
FINCO PAY  
Destino guardado

Monto  
Monto a transferir \$8.89  
Comisión \$0.00  
Confirmar

Da clic en **Continuar** para confirmar la transferencia

# BBVA: Experiencia Pago Spei

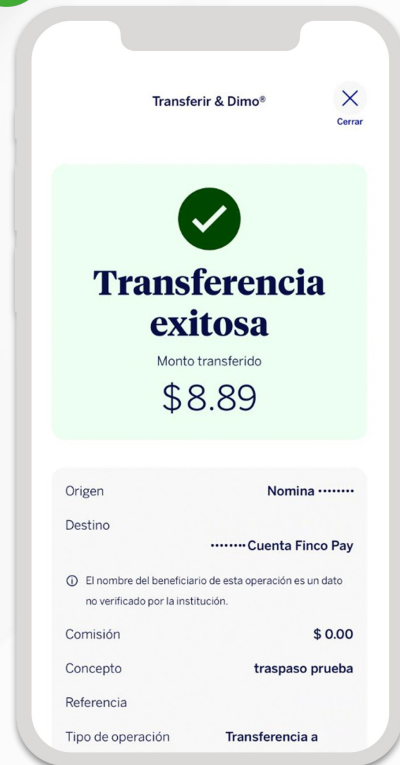
Paga tu Tarjeta **Falabella** con **SPEI** desde **BBVA**

9



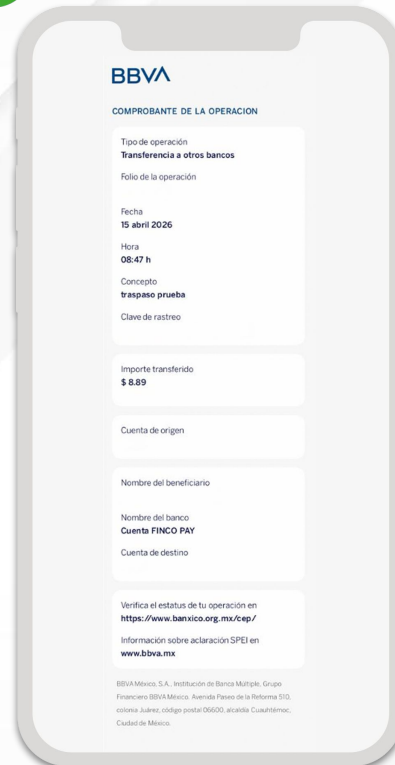
Coloca tu **código de seguridad** y da clic en **Aceptar**

10



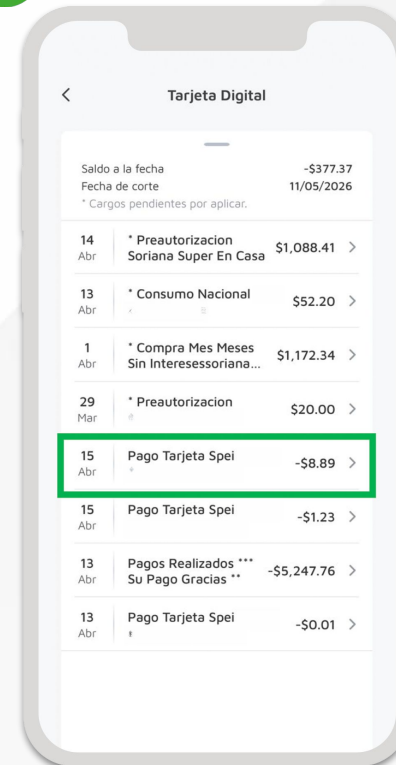
Verás la confirmación de tu **Transferencia exitosa**

11



Podrás ver desde tu app el **Comprobante de la operación**

12



En tu **App Falabella** podrás ver el detalle del movimiento, para validar que tu **transferencia fue exitosa.**

13



Recibirás un correo de **BBVA** confirmando tu transferencia Interbancaria



# Experiencia Pago Spei

Paga tu **Tarjeta Falabella**  
con SPEI desde **STORI**

Con tu Tarjeta  
**Falabella**

[Volver al índice](#)

[Ve por lo que quieres](#)

[www.falabella.com.mx](http://www.falabella.com.mx)



# Stori: Experiencia Pago Spei

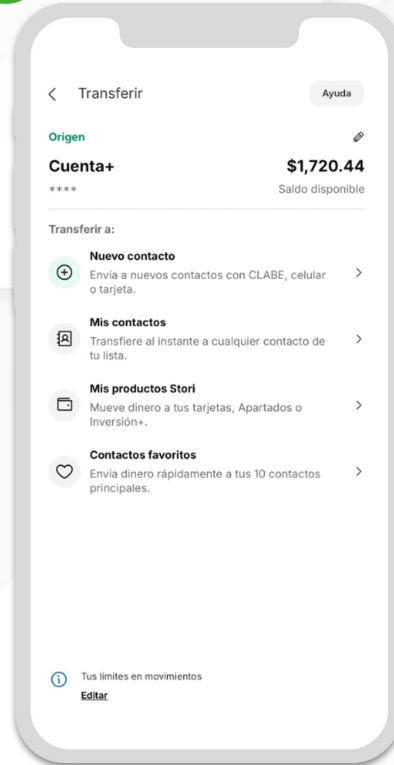
Paga tu Tarjeta **Falabella** con **SPEI** desde **STORI**

1



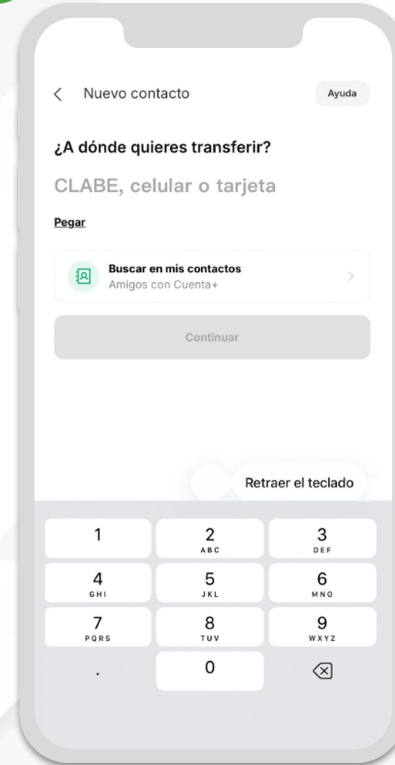
Abre tu **App Stori**.  
En la HOME dar clic  
en Transferir

2



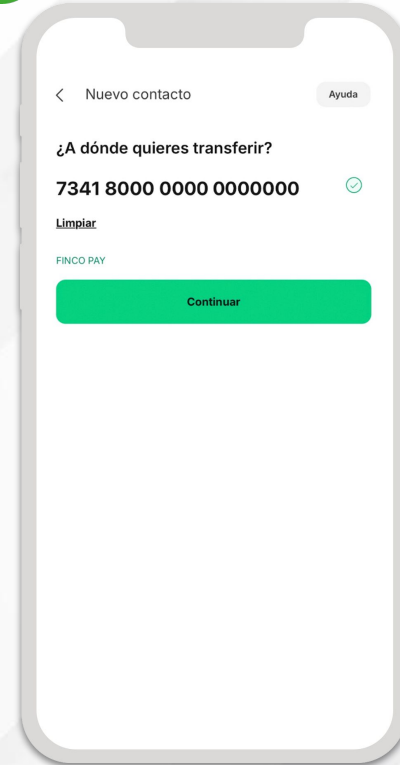
Selecciona la opción  
**Nuevo Contacto**

3



Ingresa los 18 Dígitos  
de tu Cuenta **CLABE**  
**Falabella**

4

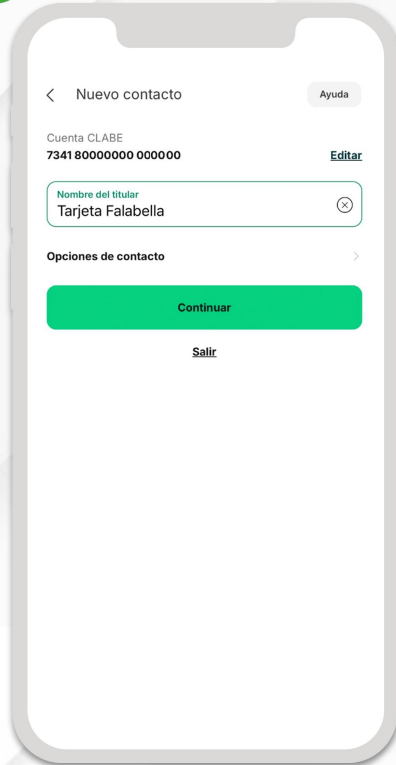


El sistema detecta en  
automático el  
destinatario como:  
**FINCO PAY**

# Stori: Experiencia Pago Spei

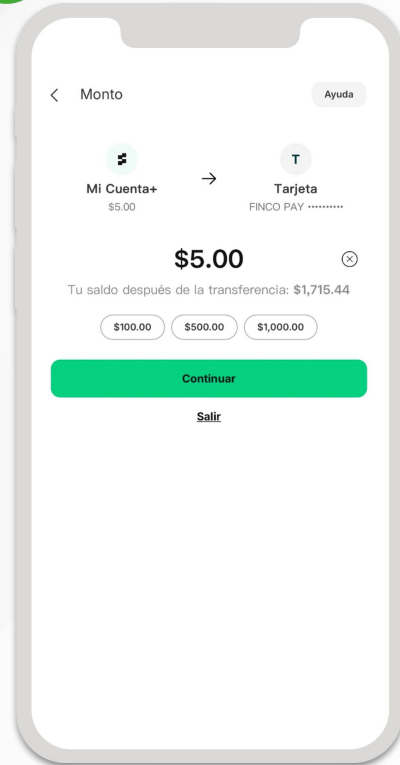
Paga tu Tarjeta **Falabella** con **SPEI** desde **STORI**

5



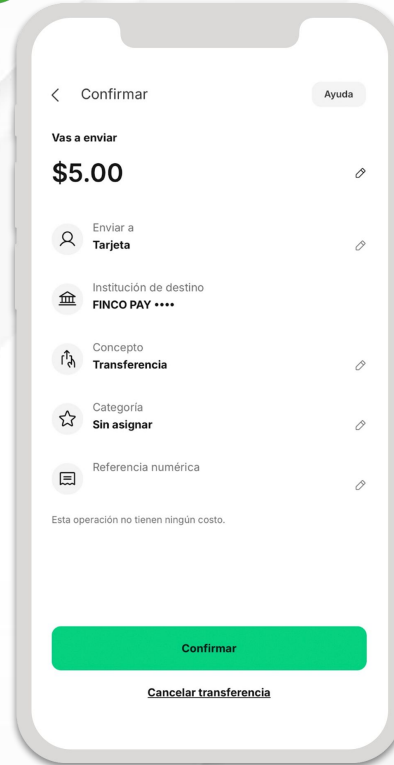
Ingresa el nombre del Titular, en este caso **Tarjeta Falabella**

6



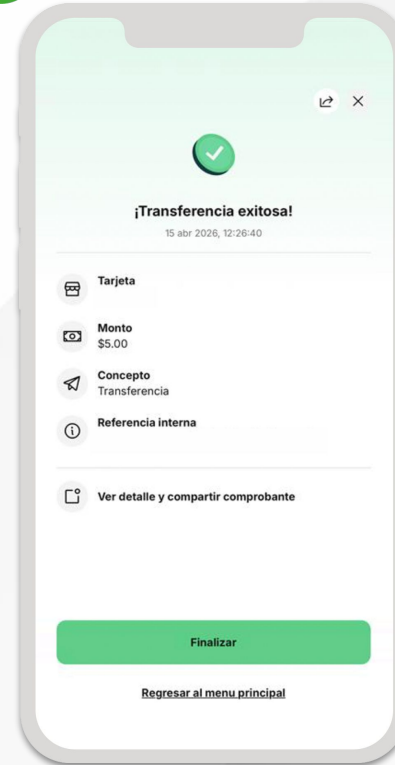
Ingresa el **Monto** y después da clic en **Continuar**

7



Podrás ver el **resumen de la operación**. Revisa tus datos y da clic en **Confirmar**

8



**Listo**, verás un mensaje de **Transferencia exitosa**

9



Spei reversado



# Experiencia Pago Spei

Paga tu **Tarjeta Falabella**  
con SPEI desde **HSBC**

Con tu Tarjeta  
**Falabella**

[Volver al índice](#)

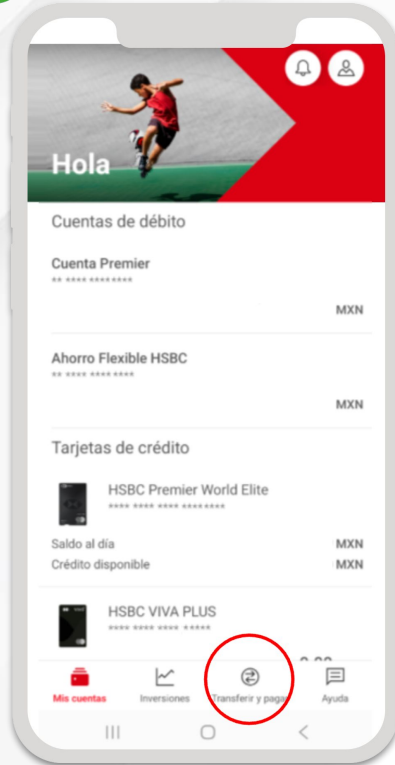
[Ve por lo que quieres](#)

[www.falabella.com.mx](http://www.falabella.com.mx)

# HSBC: Experiencia Pago Spei Alta de Cuenta

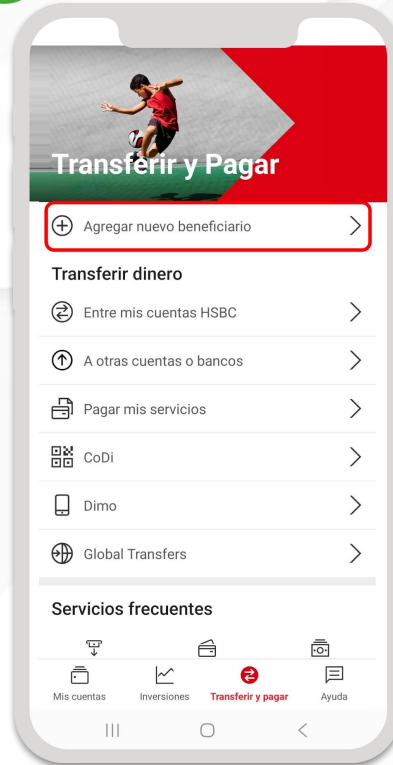
Paga tu Tarjeta **Falabella** con **SPEI** desde **HSBC**

1



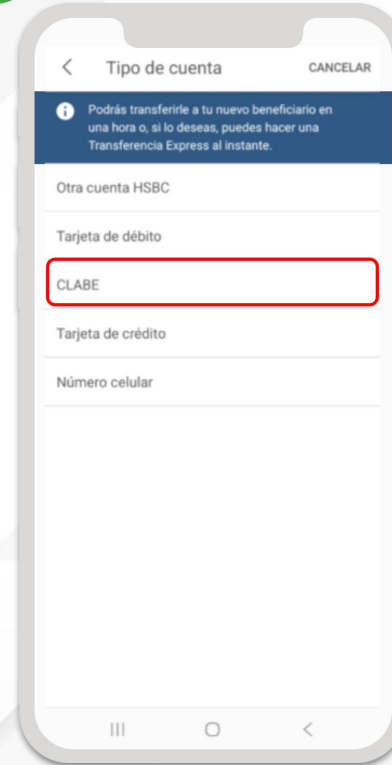
Abre tu App HSBC y selecciona la opción Transferir y pagar

2



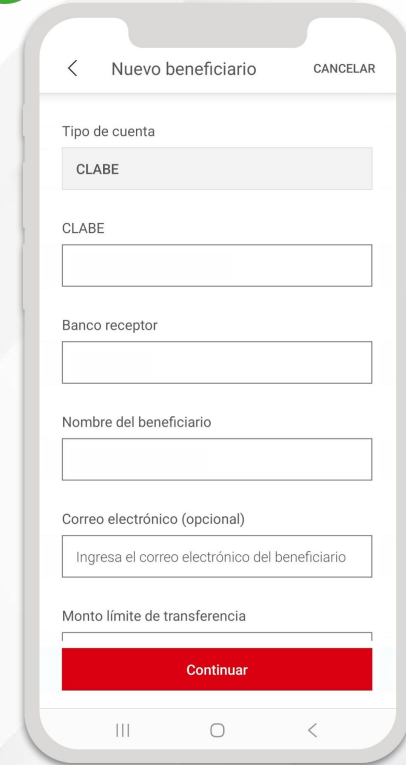
Selecciona la opción Agregar nuevo beneficiario

3



Selecciona la opción cuenta CLABE

4



Añade los 18 dígitos de la cuenta CLABE de tu Tarjeta Falabella, de alta datos y da clic en Continuar

# HSBC: Experiencia Pago Spei Alta de Cuenta

Paga tu Tarjeta **Falabella** con **SPEI** desde **HSBC**

5

Verificación CANCELAR

Tipo de cuenta CLABE

CLABE 7341800000000000000

Banco receptor FINCO PAY

Nombre del beneficiario

Monto límite de transferencia 50,000.00 MXN

Información importante

Verifica el monto máximo con el que darás de alta a este beneficiario. Recuerda que, si quieres modificarlo después, tendrás que hacerlo desde Banca por Internet.

Continuar

Verifica tus datos y da clic en Continuar

6

Confirmación

Beneficiario guardado

Estamos validando los datos de tu beneficiario. Espera una hora para transferirle.

Institución bancaria HSBC México

Tipo de operación Nuevo beneficiario

Folio 49900

Nombre del beneficiario CLABE:\*\*\*\*\*

Monto límite de transferencia 50,000.00 MXN

Fecha de operación 24 abr 2026, 18:51

Transferencia Express

Transferir y pagar

¡Listo! Verás la confirmación de tu transferencia en pantalla

7

Transferir y Pagar

Agregar nuevo beneficiario

Transferir dinero

Entre mis cuentas HSBC

A otras cuentas o bancos

Pagar mis servicios

CoDi

Dimo

Global Transfers

Servicios frecuentes

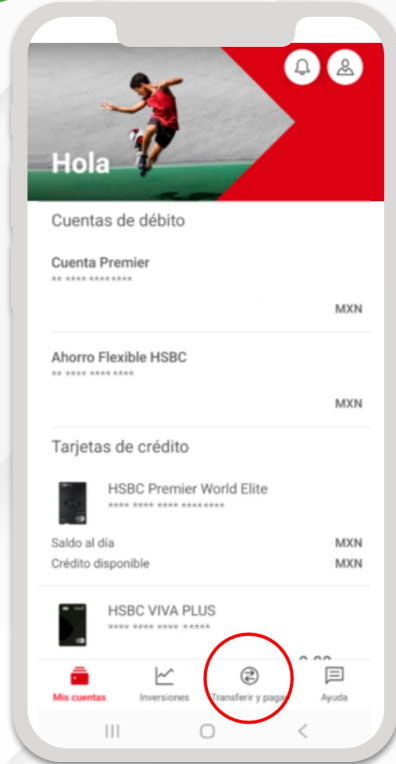
Mis cuentas Inversiones Transferir y pagar Ayuda

Para tus siguientes pagos, selecciona la opción Otras cuentas y bancos. Busca el nombre con el que registraste tu tarjeta Falabella

# HSBC: Experiencia Pago Spei Transferencia Express

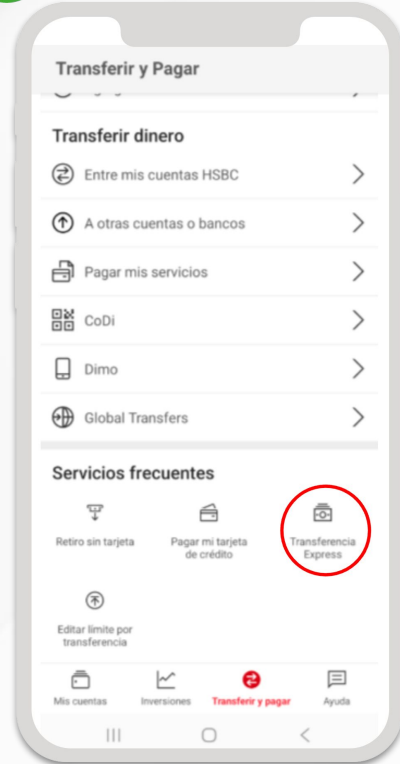
Paga tu Tarjeta **Falabella** con **SPEI** desde **HSBC**

1



Selecciona la opción Transferir y pagar

2



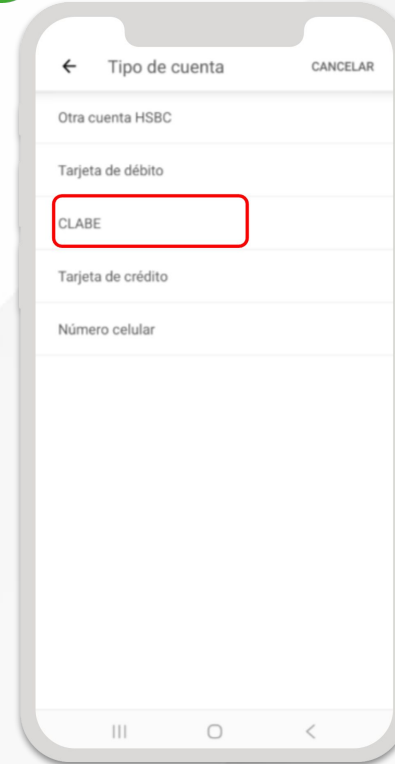
Selecciona la opción Transferencia express

3



Selecciona tu cuenta de pago

4



Selecciona tu cuenta CLABE

5



Llena tus datos

# HSBC: Experiencia Pago Spei Transferencia Express

Paga tu Tarjeta **Falabella** con **SPEI** desde **HSBC**

6

← Verificación CANCELAR

Cuenta origen	Cuenta Premier ** ****
Cuenta destino	Transferencia Express CLABE: 734180000000000000
Banco receptor	FINCO PAY
Monto	2,225.00 MXN
Concepto de pago	Pago TC Falabella
Referencia numérica	
Fecha de operación	Ahora
Comisión	0.00 MXN

Información importante

- Las transferencias a otros bancos (SPEI) se aplican las 24 horas los 365 días del año.

Continuar

Confirma tus datos, da clic en **Continuar** y autoriza la transacción con tu clave o huella

7

× Confirmación

Transferencia exitosa

Guarda a este beneficiario en la parte inferior de esta pantalla.

Institución bancaria	HSBC
Tipo de operación	Transferencia a una cuenta de otro banco
Referencia numérica	
Cuenta origen	Cuenta Premier ** ****
Cuenta destino	Transferencia Express CLABE: *****
Banco receptor	FINCO PAY
Monto	2,225.00 MXN
Concepto de pago	Pago TC Falabella
Fecha de operación	24 abr 2026, 18:48:43
Comisión	0.00 MXN
Estado de la operación	EN PROCESO DE ENVIO
Clave de rastreo	
Folio	

Información importante

- Este vínculo se activará a mas tardar dentro de los cinco minutos siguientes a la realización del abono.

Ver comprobante CEP

Guardar beneficiario

**Recibirás un comprobante de tu transferencia**

\*Puedes aprovechar para guardar tu cuenta como beneficiario y agilizar tu pago los siguientes meses



# Experiencia Pago Spei

Paga tu **Tarjeta Falabella**  
con SPEI desde **Banamex**

Con tu Tarjeta  
**Falabella**

[Volver al índice](#)

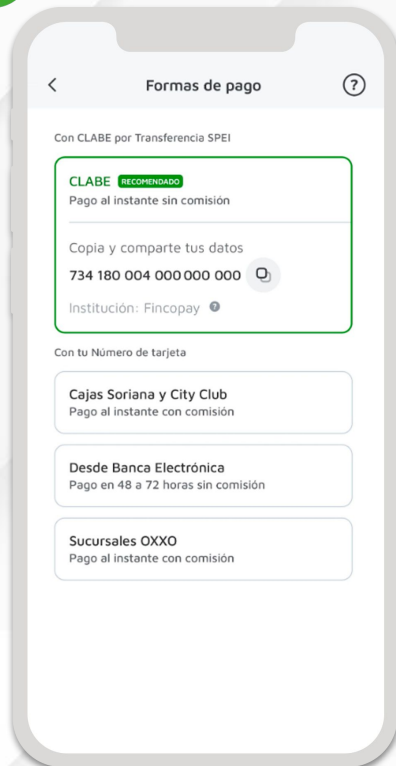
[Ve por lo que quieres](#)

[www.falabella.com.mx](http://www.falabella.com.mx)

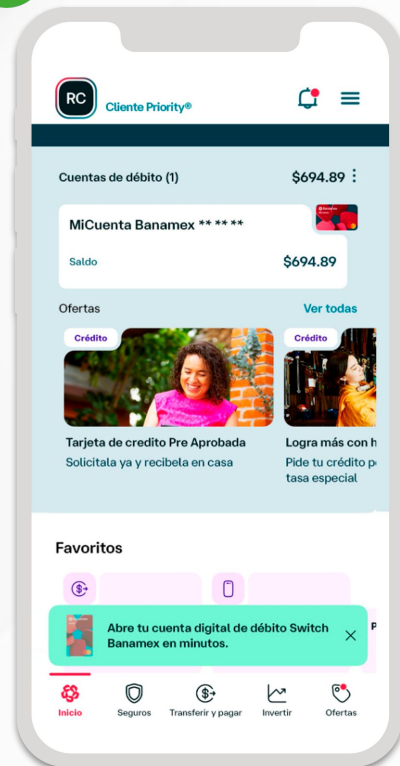
# BANAMEX: Experiencia Pago Spei

Paga tu Tarjeta **Falabella** con **SPEI** desde **BANAMEX**

1

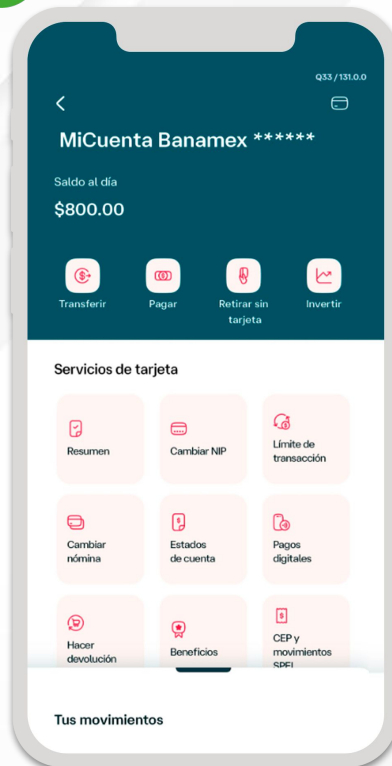


2



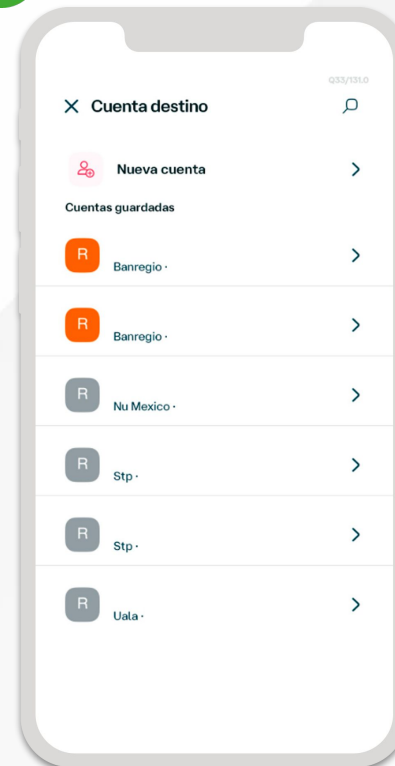
Selecciona **Transferir y Pagar**

3



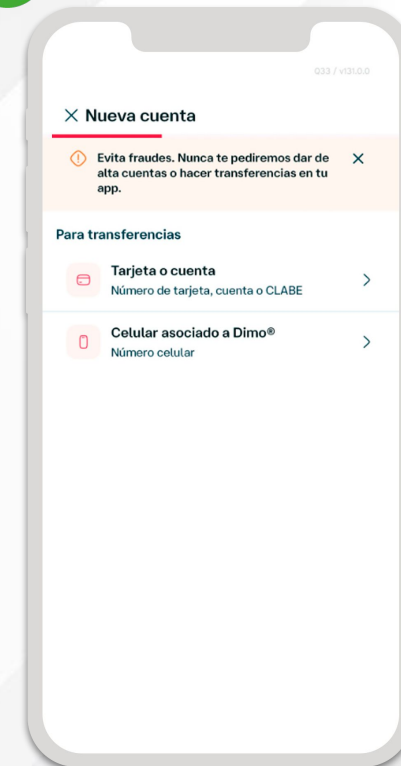
Selecciona **Transferir**

4



Agrega una **Nueva Cuenta**

5



Selecciona la opción **Tarjeta o cuenta**

# BANAMEX: Experiencia Pago Spei

Paga tu Tarjeta **Falabella** con **SPEI** desde **BANAMEX**

6

033 / v131.0.0

< Nueva cuenta

Ingresar el número de la tarjeta, cuenta o CLABE

Ingresar número o escanea

7341800000000000000

Continuar

Pega tu  
**CLABE Falabella**

7

033 / v131.0.0

< Nueva cuenta

Confirma datos

Cuenta CLABE 7341 8000 0000 000000

Establecimiento

Tipo de persona Física

Nombre

Alias

Generando clave dinámica

Monto máximo \$8,000.00 MXN

Editar Confirmar

Espera unos segundos  
que se haga efectiva la  
afiliación

8

033 / v131.0.0

Registro de cuenta exitoso

Número de autorización

Cuenta CLABE 7341 8000 0000 000000

Banco

Tipo de beneficiario Persona

Alias

Monto máximo \$8,000.00

Fecha y hora 19 may 2026 13:05:52 h

Las cuentas que tengan un año de inactividad serán dadas de baja automáticamente.

Listo Transferir

Una vez vinculada,  
selecciona **Transferir**

9

033 / v131.0.0

× Transferir

Datos de la transferencia

Monto a transferir

\$ 1.00 MXN

Saldo después de esta transferencia: \$799.00

Cuenta origen

MiCuenta Banamex \$800.00

Cuenta destino

L

Ingresar datos adicionales

Concepto

pago falabella

Referencia numérica

Máximo 7 dígitos

Continuar

Ingresar el  
**Monto y el Concepto**

10

033 / v131.0.0

< Transferir

Confirma los datos

Monto a transferir

\$1.00 MXN

Cuenta origen

MiCuenta Banamex \$800.00

Cuenta destino

L

Tipo de beneficiario Persona

Concepto pago falabella

Referencia numérica

Fecha y hora Ahora mismo

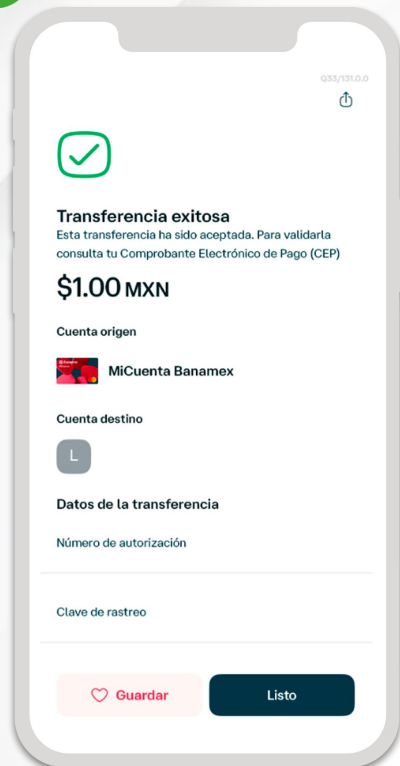
Editar Confirmar

Verifica que los datos  
estén correctos y  
selecciona **Confirmar**

# BANAMEX: Experiencia Pago Spei

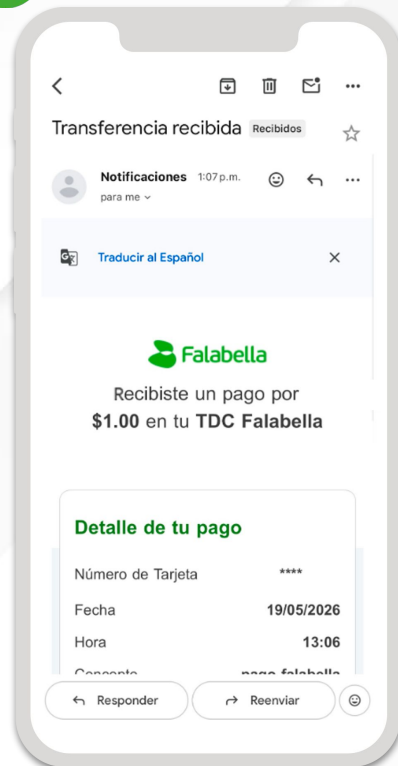
Paga tu Tarjeta **Falabella** con **SPEI** desde **BANAMEX**

11



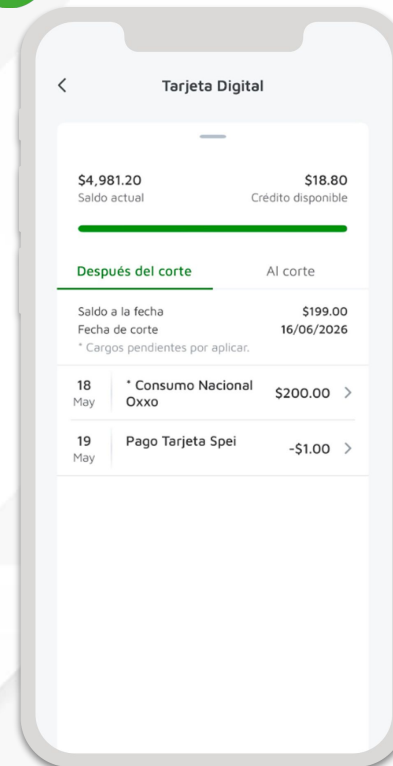
Espera confirmación de la transacción y finaliza el proceso haciendo clic en **Listo**

12



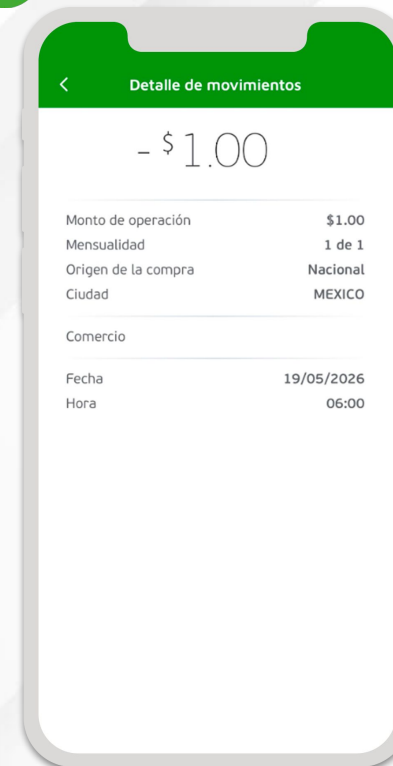
Recibirás un email con la confirmación de tu pago

13



El pago se verá reflejado en tu **App Falabella**

14





# Experiencia Pago Spei

Paga tu **Tarjeta Falabella** con  
SPEI desde **Banco Azteca**

Con tu Tarjeta  
**Falabella**

[Volver al índice](#)

[Ve por lo que quieres](#)

[www.falabella.com.mx](http://www.falabella.com.mx)



# BANCO AZTECA: Experiencia Pago Spei

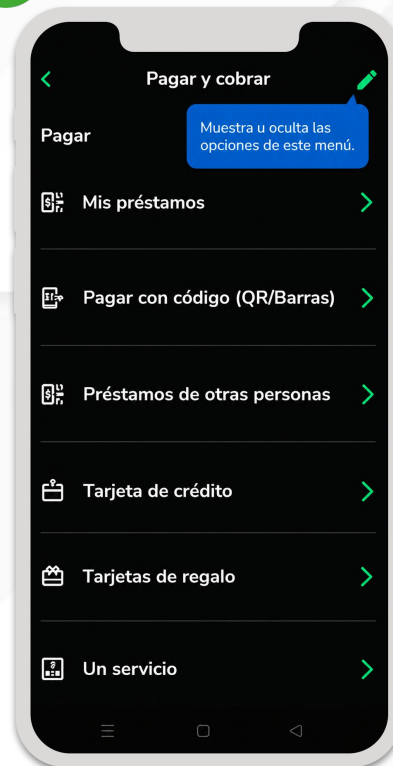
Paga tu Tarjeta **Falabella** con **SPEI** desde **BANCO AZTECA**

1



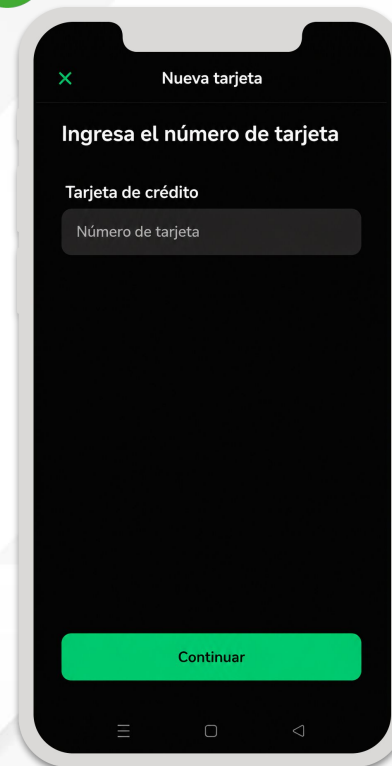
En tu App Banco Azteca  
selecciona  
**Pagar y Cobrar**

2



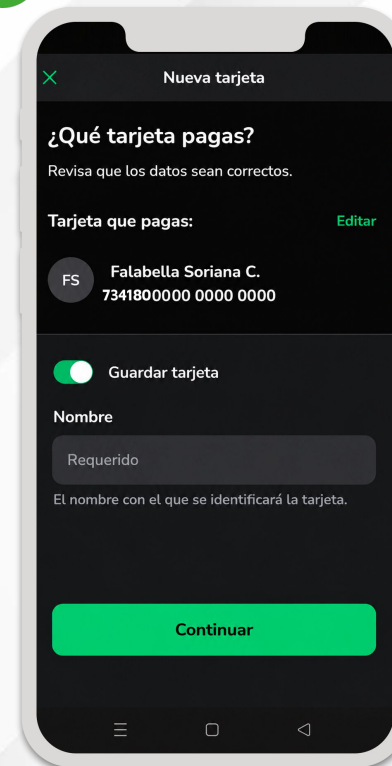
Selecciona la opción  
**Tarjeta de crédito**

3



Ingresa el número de  
tu **Tarjeta de crédito**

4

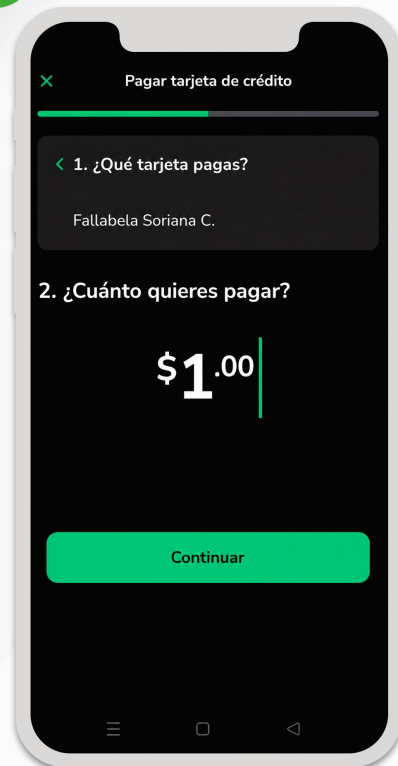


Confirma los datos de tu  
**Tarjeta de crédito**

# BANCO AZTECA: Experiencia Pago Spei

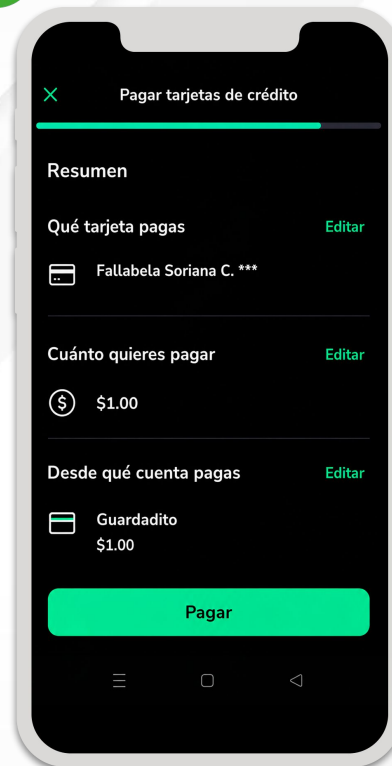
Paga tu Tarjeta **Falabella** con **SPEI** desde **BANCO AZTECA**

5



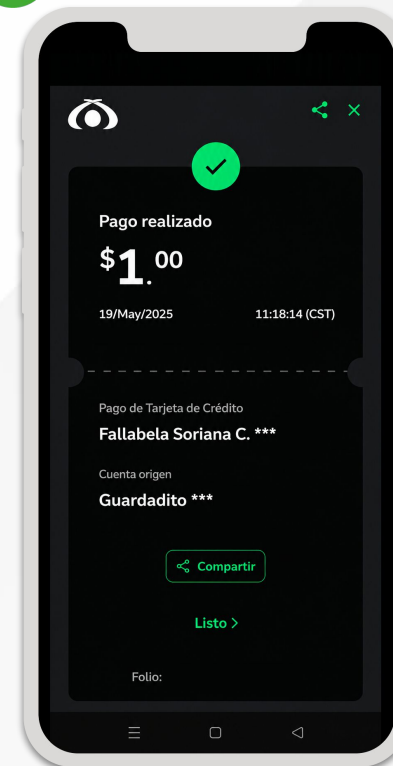
Ingresa el **monto a pagar** a tu Tarjeta de crédito

6



Confirma los datos de la transacción, **elige la cuenta para realizar el pago**

7



Tu pago se hará efectivo



# Experiencia Pago Spei

Paga tu **Tarjeta Falabella** con  
SPEI desde **Mercado Pago**

Con tu Tarjeta  
**Falabella**

[Volver al índice](#)

[Ve por lo que quieres](#)

[www.falabella.com.mx](http://www.falabella.com.mx)

# MERCADO PAGO: Experiencia Pago Spei

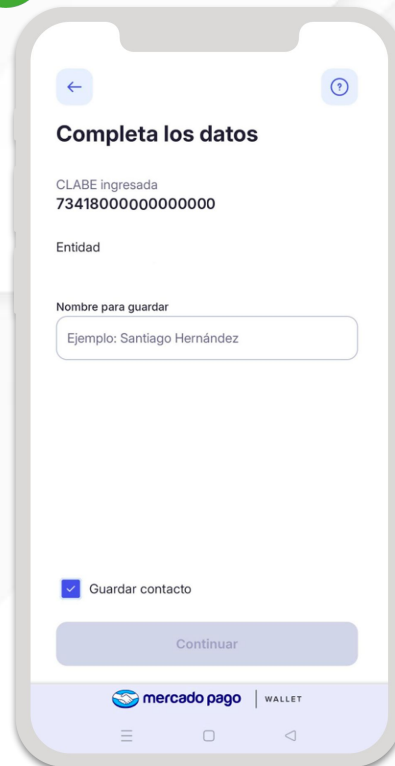
Paga tu Tarjeta **Falabella** con **SPEI** desde **MERCADO PAGO**

1



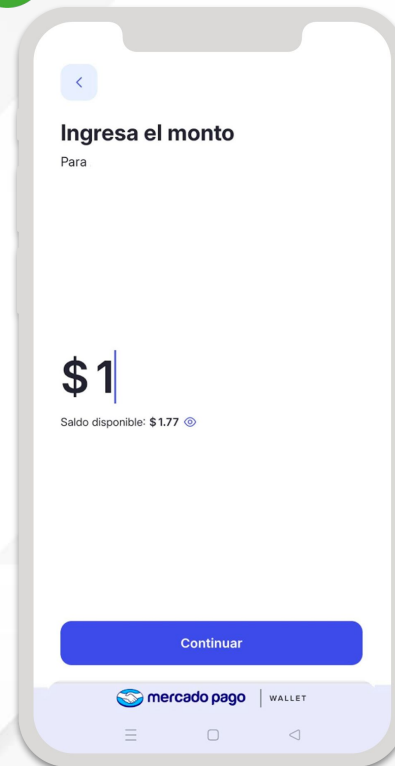
En tu App selecciona la opción **Transferir y coloca tu CLABE Falabella**

2



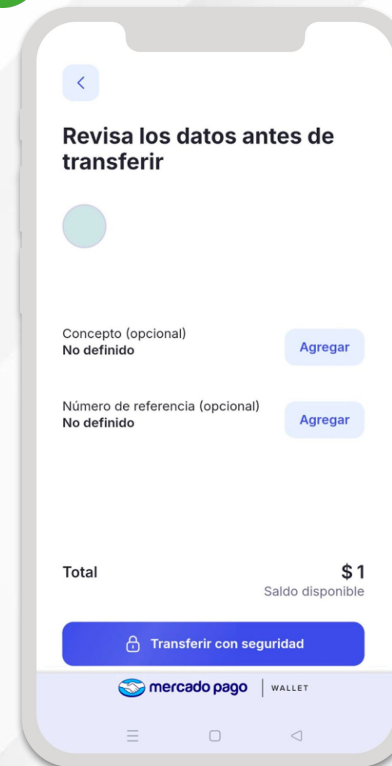
Nombra tu transacción para mayor control de tus pagos

3



Ingresa el monto a transferir

4

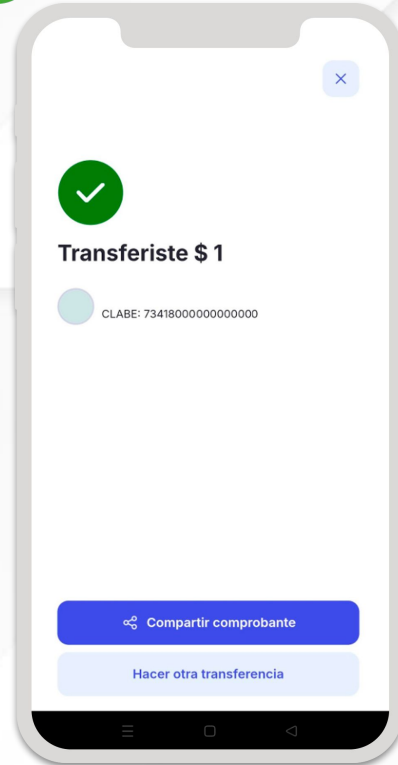


**Confirma los datos** de la transacción antes avanzar

# MERCADO PAGO: Experiencia Pago Spei

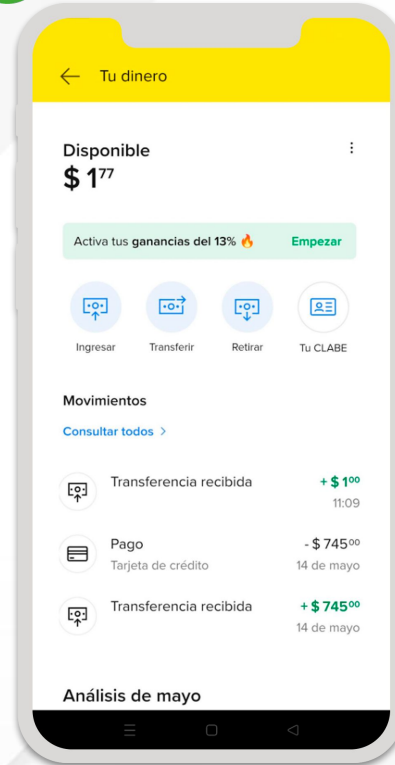
Paga tu Tarjeta **Falabella** con **SPEI** desde **MERCADO PAGO**

5



Espera confirmación de la transacción

6



Verás reflejado tu pago en los movimiento desde tu App.

**¡GRACIAS!**



Con tu Tarjeta  
**Falabella**

Ve por lo que quieres

[www.falabella.com.mx](http://www.falabella.com.mx)