

Чек-лист оцінки об'єктів соціальної інфраструктури

2026 рік

Зміст

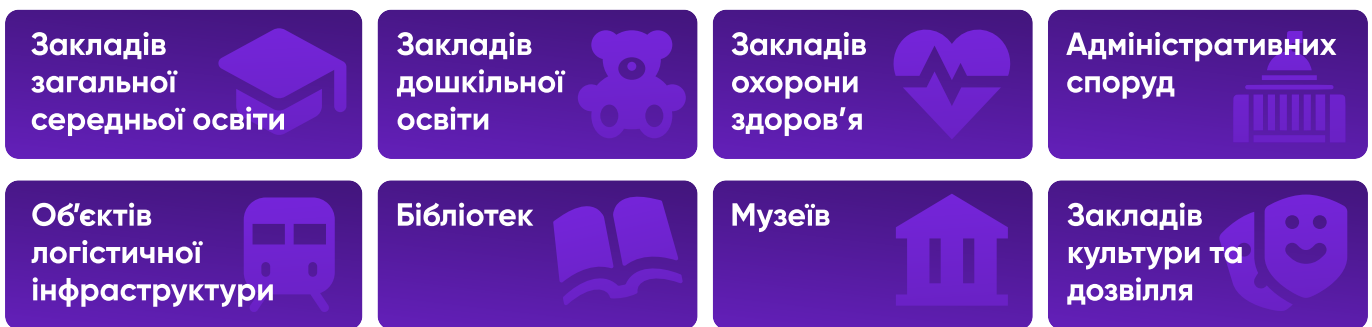
Вступ	3
Чек -лист оцінки Закладу загальної середньої освіти	4
Чек-лист оцінки Закладу дошкільної освіти	13
Чек-лист оцінки Закладу охорони здоров`я	21
Чек-лист оцінки Адміністративної споруди	31
Чек-лист оцінки Бібліотеки	40
Чек-лист оцінки Музею	49
Чек-лист оцінки Об'єктів логістичної інфраструктури	58
Чек-лист оцінки Закладів культури та дозвілля	68

Матеріал підготовлений ГО "Технології прогресу" в межах "Безбар'єрні громади: від аналізу до дії" за підтримки проекту "Фенікс: Сила спільнот", що виконується Фондом Східна Європа коштом Європейського Союзу.

Вступ

В рамках реалізації проєкту «Безбар'єрні громади: від аналізу до дії» командою ГО «Технології прогресу» було проведено ряд робочих зустрічей з представниками **Стрийської міської територіальної громади, Кегичівської селищної територіальної громади, Котелевської селищної територіальної громади та Берестинської міської територіальної громади** з метою формування переліку ключових об'єктів соціальної інфраструктури для оцінки рівня безбар'єрності.

За результатами цих зустрічей сформовано перелік із понад 60 об'єктів соціального призначення, який було структуровано за функціональними групами. Відповідно до такого розподілу підготовлено спеціальні чек-листи, що враховують специфіку кожного типу об'єктів, зокрема **чек-листи оцінки:**



Такий підхід забезпечить більш глибоку та релевантну оцінку рівня безбар'єрності для кожного типу об'єктів з урахуванням їх функціональних особливостей, зокрема вимог до організації простору та надання послуг, і дозволить сформуванати практичні та обґрунтовані рекомендації для подальшого вдосконалення інфраструктури громад.



Чек-лист оцінки Закладів загальної середньої освіти

2026 рік

Заклад загальної середньої освіти

1. Основні дані



Дата:



Назва об'єкта:



Адреса:

2. Прилегла територія

Вимоги	ТАК/НІ	Примітка
Ширина проходів для двостороннього руху $\geq 1,8$ м	<input type="checkbox"/> Так <input type="checkbox"/> Ні	
Тротуар рівний, а товщина швів не перевищує 15 мм	<input type="checkbox"/> Так <input type="checkbox"/> Ні	
Наявне пониження тротуару на переходах в 0	<input type="checkbox"/> Так <input type="checkbox"/> Ні	
Наявний затінок від дерев, а гілля над транзитною зоною розташоване не нижче 2,1 м	<input type="checkbox"/> Так <input type="checkbox"/> Ні	
Наявні паркувальні місця для людей з інвалідністю із відповідним знаком доступності.	<input type="checkbox"/> Так <input type="checkbox"/> Ні	
Місце розмірами - 3,5x5 м Розташування від входу не далі ніж - 50 м	<input type="checkbox"/> Так <input type="checkbox"/> Ні	

3. Пандус

Вимоги	ТАК/НІ	Примітка
Необхідний пандус	<input type="checkbox"/> Так <input type="checkbox"/> Ні	
Наявний пандус	<input type="checkbox"/> Так <input type="checkbox"/> Ні	
Пандус:		
Нахил 4,5 °	<input type="checkbox"/> Так <input type="checkbox"/> Ні	
Висота одного підйому максимум 0,8 м	<input type="checkbox"/> Так <input type="checkbox"/> Ні	
Горизонтальні майданчики для розвороту та відпочинку мають розміри 1,5x1,5 м	<input type="checkbox"/> Так <input type="checkbox"/> Ні	
Ширина одностороннього руху 1,2 м	<input type="checkbox"/> Так <input type="checkbox"/> Ні	
Наявність з обох боків пандуса та сходів поручнів, що контрастують із поверхнею пандуса, встановлених на висоті 0,7 м та 0,9 м.	<input type="checkbox"/> Так <input type="checkbox"/> Ні	
Завершальні частини поручнів з обох боків (у верхній та нижній частинах пандуса) повинні мати горизонтальне продовження не менше 0,3 м.	<input type="checkbox"/> Так <input type="checkbox"/> Ні	

4. Сходи (вхідна частина)

Вимоги	ТАК/НІ	Примітка
Наявні	<input type="checkbox"/> Так <input type="checkbox"/> Ні	
Сходи:		
Ширина проступів сходів має бути не меншою за 0,3 м	<input type="checkbox"/> Так <input type="checkbox"/> Ні	
Висота підйому сходинок не більшою за 0,15 м	<input type="checkbox"/> Так <input type="checkbox"/> Ні	

5. Вхідна група

Вимоги	ТАК/НІ	Примітка
Вхід візуально виділений на тлі будівлі, легко ідентифікується головний вхід	<input type="checkbox"/> Так <input type="checkbox"/> Ні	
Двері мають легко відчинятися, дверна ручка бути зручною для обхвату долонею (ручка-скоба). Складні елементи додатково промарковані	<input type="checkbox"/> Так <input type="checkbox"/> Ні	
Ширина вільного прорізу має бути не меншою за 0,9 м	<input type="checkbox"/> Так <input type="checkbox"/> Ні	
Перед дверима та інформаційною табличкою наявний вільний простір розмірами 1,5 м діаметром	<input type="checkbox"/> Так <input type="checkbox"/> Ні	

Вимоги	ТАК/НІ	Примітка
Вхід на одному рівні з тротуаром	<input type="checkbox"/> Так <input type="checkbox"/> Ні	
На вході має бути тактильна інформаційна табличка про заклад, де інформація дублюється шрифтом Брайля. Виконана в контрастному співвідношенні. Розміщена на висоті 1,5 м	<input type="checkbox"/> Так <input type="checkbox"/> Ні	

6. Сходи (внутрішні, переміщення між поверхами)

Вимоги	ТАК/НІ	Примітка
Наявні	<input type="checkbox"/> Так <input type="checkbox"/> Ні	
Сходи:		
Ширина проступів сходів має бути не меншою за 0,3 м	<input type="checkbox"/> Так <input type="checkbox"/> Ні	
Завершальні частини поручнів повинні з обох боків — вгорі та внизу — мати горизонтальне продовження на 0,3 м	<input type="checkbox"/> Так <input type="checkbox"/> Ні	
Висота підйому сходинок не більшою за 0,15 м	<input type="checkbox"/> Так <input type="checkbox"/> Ні	
Поручні повинні візуально контрастувати з поверхнею, до якої вони кріпляться, бути гладенькими та не мати абразивних елементів	<input type="checkbox"/> Так <input type="checkbox"/> Ні	

Вимоги	ТАК/НІ	Примітка
Поручні сходів варто розташовувати на висоті 0,7 м - 0,9 м	<input type="checkbox"/> Так <input type="checkbox"/> Ні	

7. Коридор

Вимоги	ТАК/НІ	Примітка
Транзитна зона для двостороннього руху не менша за 1,8 м	<input type="checkbox"/> Так <input type="checkbox"/> Ні	
Двері в коридорі контрастно виділені рамою чи за кольором дверного полотна	<input type="checkbox"/> Так <input type="checkbox"/> Ні	
Є розділення активних зон та тихих зон для перепочинку	<input type="checkbox"/> Так <input type="checkbox"/> Ні	

8. Кабінет для занять

Вимоги	ТАК/НІ	Примітка
Прохід між меблями мінімум 1,2 м	<input type="checkbox"/> Так <input type="checkbox"/> Ні	
Двері в коридорі контрастно виділені	<input type="checkbox"/> Так <input type="checkbox"/> Ні	
Наявне місце в кінці та на початку класу для розвороту крісла колісного діаметром 1,5 м	<input type="checkbox"/> Так <input type="checkbox"/> Ні	

Вимоги	ТАК/НІ	Примітка
Наявний простір для асистента дитини	<input type="checkbox"/> Так <input type="checkbox"/> Ні	

9. Їдальня

Вимоги	ТАК/НІ	Примітка
Транзитна зона між столами має бути не менше 1,5 м	<input type="checkbox"/> Так <input type="checkbox"/> Ні	
Умивальник має розміщуватися на висоті 0,8 м	<input type="checkbox"/> Так <input type="checkbox"/> Ні	
Вільний простір під умивальником 0,7 м	<input type="checkbox"/> Так <input type="checkbox"/> Ні	
Сенсорний дозатор мила, паперовий диспенсер на висоті 0,9 м - 1,1 м	<input type="checkbox"/> Так <input type="checkbox"/> Ні	
Зона видачі їжі має бути на висоті 0,8 м	<input type="checkbox"/> Так <input type="checkbox"/> Ні	
Столи слід передбачити як для індивідуального прийому їжі, так і для групового. Мають бути вільні місця для дитини на кріслі колісному	<input type="checkbox"/> Так <input type="checkbox"/> Ні	

10. Універсальна кабіна

Вимоги	ТАК/НІ	Примітка
Для можливості маневру людини на кріслі колісному в приміщенні має бути вільний простір діаметром щонайменше 1,5 м	<input type="checkbox"/> Так <input type="checkbox"/> Ні	
Ширина прорізу дверей 0,9 м відсутні пороги	<input type="checkbox"/> Так <input type="checkbox"/> Ні	
Дверна ручка натискного типу або у вигляді ручки-скоби. Засувка має бути зручною для зачинення кулаком	<input type="checkbox"/> Так <input type="checkbox"/> Ні	
У приміщенні є вільний простір для розвороту на кріслі колісному діаметром 1,5 м	<input type="checkbox"/> Так <input type="checkbox"/> Ні	
Пристрої, як диспенсер для паперових рушників та санітайзери, мають бути в доступі на висоті 0,9-1,1 м.	<input type="checkbox"/> Так <input type="checkbox"/> Ні	
Крани змішувачів, санітайзери мають бути переважно важільного типу керування	<input type="checkbox"/> Так <input type="checkbox"/> Ні	
Гачки для речей передбачені на висоті 1,0 м та 1,4 м	<input type="checkbox"/> Так <input type="checkbox"/> Ні	
Дзеркало має бути під нахилом чи з можливістю повороту	<input type="checkbox"/> Так <input type="checkbox"/> Ні	
Під умивальником має бути вільний простір висотою 0,72 м	<input type="checkbox"/> Так <input type="checkbox"/> Ні	



Чек-лист оцінки Закладів дошкільної освіти

2026 рік

Заклад дошкільної освіти

1. Основні дані



Дата:



Назва об'єкта:



Адреса:

2. Прилегла територія

Вимоги	ТАК/НІ	Примітка
Ширина проходів для двостороннього руху $\geq 1,8$ м	<input type="checkbox"/> Так <input type="checkbox"/> Ні	
Тротуар рівний, а товщина швів не перевищує 15 мм	<input type="checkbox"/> Так <input type="checkbox"/> Ні	
Наявне пониження тротуару на переходах в 0	<input type="checkbox"/> Так <input type="checkbox"/> Ні	
Наявний затінок від дерев, а гілля над транзитною зоною розташоване не нижче 2,1 м	<input type="checkbox"/> Так <input type="checkbox"/> Ні	
Наявні паркувальні місця для людей з інвалідністю із відповідним знаком доступності.	<input type="checkbox"/> Так <input type="checkbox"/> Ні	
Місце розмірами - 3,5x5 м Розташування від входу не далі ніж - 50 м	<input type="checkbox"/> Так <input type="checkbox"/> Ні	

3. Пандус

Вимоги	ТАК/НІ	Примітка
Необхідний пандус	<input type="checkbox"/> Так <input type="checkbox"/> Ні	
Наявний пандус	<input type="checkbox"/> Так <input type="checkbox"/> Ні	
Пандус:		
Нахил 4,5 °	<input type="checkbox"/> Так <input type="checkbox"/> Ні	
Висота одного підйому максимум 0,8 м	<input type="checkbox"/> Так <input type="checkbox"/> Ні	
Горизонтальні майданчики для розвороту та відпочинку мають розміри 1,5x1,5 м	<input type="checkbox"/> Так <input type="checkbox"/> Ні	
Ширина одностороннього руху 1,2 м	<input type="checkbox"/> Так <input type="checkbox"/> Ні	
Наявність з обох боків пандуса та сходів поручнів, що контрастують із поверхнею пандуса, встановлених на висоті 0,7 м та 0,9 м.	<input type="checkbox"/> Так <input type="checkbox"/> Ні	
Завершальні частини поручнів з обох боків (у верхній та нижній частинах пандуса) повинні мати горизонтальне продовження не менше 0,3 м.	<input type="checkbox"/> Так <input type="checkbox"/> Ні	

4. Сходи (вхідна частина)

Вимоги	ТАК/НІ	Примітка
Наявні	<input type="checkbox"/> Так <input type="checkbox"/> Ні	
Сходи:		
Ширина проступів сходів має бути не меншою за 0,3 м	<input type="checkbox"/> Так <input type="checkbox"/> Ні	
Висота підйому сходинок не більшою за 0,15 м	<input type="checkbox"/> Так <input type="checkbox"/> Ні	

5. Вхідна група

Вимоги	ТАК/НІ	Примітка
Вхід візуально виділений на тлі будівлі, легко ідентифікується головний вхід	<input type="checkbox"/> Так <input type="checkbox"/> Ні	
Двері мають легко відчинятися, дверна ручка бути зручною для обхвату долонею (ручка-скоба). Скляні елементи додатково промарковані	<input type="checkbox"/> Так <input type="checkbox"/> Ні	
Ширина вільного прорізу має бути не меншою за 0,9 м	<input type="checkbox"/> Так <input type="checkbox"/> Ні	
Перед дверима та інформаційною табличкою наявний вільний простір розмірами 1,5 м діаметром	<input type="checkbox"/> Так <input type="checkbox"/> Ні	

Вимоги	ТАК/НІ	Примітка
Вхід на одному рівні з тротуаром	<input type="checkbox"/> Так <input type="checkbox"/> Ні	
На вході має бути тактильна інформаційна табличка про заклад, де інформація дублюється шрифтом Брайля. Виконана в контрастному співвідношенні. Розміщена на висоті 1,5 м	<input type="checkbox"/> Так <input type="checkbox"/> Ні	

6. Ігровий майданчик

Вимоги	ТАК/НІ	Примітка
Ширина проходів між обладнанням має бути 1,5 м	<input type="checkbox"/> Так <input type="checkbox"/> Ні	
Наявний затінок від дерев, а гілля над транзитною зоною розташоване не нижче 2,1 м	<input type="checkbox"/> Так <input type="checkbox"/> Ні	
Наявні місця для сидіння як для дорослих, так і для дітей	<input type="checkbox"/> Так <input type="checkbox"/> Ні	
Устаткування не має гострих кутів та елементів, що стирчать і на які можна наштовхнутись	<input type="checkbox"/> Так <input type="checkbox"/> Ні	

7. Ігрова кімната

Вимоги	ТАК/НІ	Примітка
Прохід між меблями мінімум 1,2 м	<input type="checkbox"/> Так <input type="checkbox"/> Ні	
Полички мають бути в доступі на висоті 0,3-1,4 м	<input type="checkbox"/> Так <input type="checkbox"/> Ні	
Зрозуміле зонування (ігри, відпочинок, навчання)	<input type="checkbox"/> Так <input type="checkbox"/> Ні	
Відсутність порогів у кімнаті (або інших елементів які перешкоджають комфортному пересуванню)	<input type="checkbox"/> Так <input type="checkbox"/> Ні	

8. Універсальна кабіна

Вимоги	ТАК/НІ	Примітка
Для можливості маневру людини на кріслі колісному в приміщенні має бути вільний простір діаметром щонайменше 1,5 м	<input type="checkbox"/> Так <input type="checkbox"/> Ні	
Дверна ручка натискного типу або у вигляді ручки-скоби. Засувка має бути зручною для зачинення кулаком	<input type="checkbox"/> Так <input type="checkbox"/> Ні	
Пристрої, як диспенсер для паперових рушників та санітайзери, мають бути в доступі на висоті 0,9-1,1 м.	<input type="checkbox"/> Так <input type="checkbox"/> Ні	

Вимоги	ТАК/НІ	Примітка
Ширина прорізу дверей 0,9 м відсутні пороги	<input type="checkbox"/> Так <input type="checkbox"/> Ні	
У приміщенні є вільний простір для розвороту на кріслі колісному діаметром 1,5 м	<input type="checkbox"/> Так <input type="checkbox"/> Ні	
Крани змішувачів, санітайдери мають бути переважно важільного типу керування	<input type="checkbox"/> Так <input type="checkbox"/> Ні	
Гачки для речей передбачені на висоті 1,0 м та 1,4 м	<input type="checkbox"/> Так <input type="checkbox"/> Ні	
Дзеркало має бути під нахилом чи з можливістю повороту	<input type="checkbox"/> Так <input type="checkbox"/> Ні	
Під умивальником має бути вільний простір висотою 0,72 м	<input type="checkbox"/> Так <input type="checkbox"/> Ні	
Сидіння унітаза має розміщуватися на висоті 0,40 м - 0,48 м	<input type="checkbox"/> Так <input type="checkbox"/> Ні	
З одного боку від унітаза передбачено вільний простір розміром 0,9 м × 1,5 м.	<input type="checkbox"/> Так <input type="checkbox"/> Ні	
Зі сторони, де можна пересісти з крісла колісного на унітаз, має бути відкидний поручень на висоті 0,8 м.	<input type="checkbox"/> Так <input type="checkbox"/> Ні	
Поручень повинен розташовуватися від центру унітаза на відстані 0,3 м - 0,35 м	<input type="checkbox"/> Так <input type="checkbox"/> Ні	



Чек-лист оцінки Закладів охорони здоров'я

2026 рік

Заклад охорони здоров'я

1. Основні дані



Дата:



Назва об'єкта:



Адреса:

2. Прилегла територія

Вимоги	ТАК/НІ	Примітка
Ширина проходів для двостороннього руху $\geq 1,8$ м	<input type="checkbox"/> Так <input type="checkbox"/> Ні	
Тротуар рівний, а товщина швів не перевищує 15 мм	<input type="checkbox"/> Так <input type="checkbox"/> Ні	
Наявне пониження тротуару на переходах в 0	<input type="checkbox"/> Так <input type="checkbox"/> Ні	
Наявний затінок від дерев, а гілля над транзитною зоною розташоване не нижче 2,1 м	<input type="checkbox"/> Так <input type="checkbox"/> Ні	
Наявні паркувальні місця для людей з інвалідністю із відповідним знаком доступності.	<input type="checkbox"/> Так <input type="checkbox"/> Ні	
Місце розмірами - 3,5x5 м Розташування від входу не далі ніж - 50 м	<input type="checkbox"/> Так <input type="checkbox"/> Ні	

3. Пандус

Вимоги	ТАК/НІ	Примітка
Необхідний пандус	<input type="checkbox"/> Так <input type="checkbox"/> Ні	
Наявний пандус	<input type="checkbox"/> Так <input type="checkbox"/> Ні	
Пандус:		
Нахил 4,5 °	<input type="checkbox"/> Так <input type="checkbox"/> Ні	
Висота одного підйому максимум 0,8 м	<input type="checkbox"/> Так <input type="checkbox"/> Ні	
Горизонтальні майданчики для розвороту та відпочинку мають розміри 1,5x1,5 м	<input type="checkbox"/> Так <input type="checkbox"/> Ні	
Ширина одностороннього руху 1,2 м	<input type="checkbox"/> Так <input type="checkbox"/> Ні	
Наявність з обох боків пандуса та сходів поручнів, що контрастують із поверхнею пандуса, встановлених на висоті 0,7 м та 0,9 м.	<input type="checkbox"/> Так <input type="checkbox"/> Ні	
Завершальні частини поручнів з обох боків (у верхній та нижній частинах пандуса) повинні мати горизонтальне продовження не менше 0,3 м.	<input type="checkbox"/> Так <input type="checkbox"/> Ні	

4. Сходи (вхідна частина)

Вимоги	ТАК/НІ	Примітка
Наявні	<input type="checkbox"/> Так <input type="checkbox"/> Ні	
Сходи:		
Ширина проступів сходів має бути не меншою за 0,3 м	<input type="checkbox"/> Так <input type="checkbox"/> Ні	
Висота підйому сходинок не більшою за 0,15 м	<input type="checkbox"/> Так <input type="checkbox"/> Ні	

5. Вхідна група

Вимоги	ТАК/НІ	Примітка
Вхід візуально виділений на тлі будівлі, легко ідентифікується головний вхід	<input type="checkbox"/> Так <input type="checkbox"/> Ні	
Ширина вільного прорізу має бути не меншою за 0,9 м	<input type="checkbox"/> Так <input type="checkbox"/> Ні	
Перед дверима та інформаційною табличкою наявний вільний простір розмірами 1,5 м діаметром	<input type="checkbox"/> Так <input type="checkbox"/> Ні	
На вході має бути тактильна інформаційна табличка про заклад, де інформація дублюється шрифтом Брайля. Виконана в контрастному співвідношенні. Розміщена на висоті 1,5 м	<input type="checkbox"/> Так <input type="checkbox"/> Ні	

Вимоги	ТАК/НІ	Примітка
Вхід на одному рівні з тротуаром	<input type="checkbox"/> Так <input type="checkbox"/> Ні	
Двері мають легко відчинятися, дверна ручка бути зручною для обхвату долонею (ручка-скоба). Скляні елементи додатково промарковані	<input type="checkbox"/> Так <input type="checkbox"/> Ні	

6. Вестибюль

Вимоги	ТАК/НІ	Примітка
Наявний	<input type="checkbox"/> Так <input type="checkbox"/> Ні	
Вестибюль		
Рецепція має бути на двох висотах – для людей на кріслі колісному та тих, хто стоїть 0,8 та 1,1 м	<input type="checkbox"/> Так <input type="checkbox"/> Ні	
Відсутні конструкції, рослини на шляхах руху	<input type="checkbox"/> Так <input type="checkbox"/> Ні	
Наявні місця для очікування дорослих	<input type="checkbox"/> Так <input type="checkbox"/> Ні	
Стенди з інформацією про графік роботи та навігацію розміщені на доступній висоті, виконані збільшеним шрифтом, з простими піктограмами та простою мовою	<input type="checkbox"/> Так <input type="checkbox"/> Ні	

7. Коридор

Вимоги	ТАК/НІ	Примітка
Транзитна зона для двостороннього руху не менша за 2,15 м	<input type="checkbox"/> Так <input type="checkbox"/> Ні	
Відсутні конструкції, рослини на шляхах руху	<input type="checkbox"/> Так <input type="checkbox"/> Ні	
Двері в коридорі контрастно виділені рамою чи за кольором дверного полотна, їх відчинення не потрапляє у транзитну зону.	<input type="checkbox"/> Так <input type="checkbox"/> Ні	
Тактильні інформаційні таблички про кабінети з простими піктограмами, виконані у контрастному співвідношенні. Вони розміщуються з тієї сторони, з якої відчиняються двері на висоті 1,5 м	<input type="checkbox"/> Так <input type="checkbox"/> Ні	
Наявні місця для очікування дорослих	<input type="checkbox"/> Так <input type="checkbox"/> Ні	

8. Палата

Вимоги	ТАК/НІ	Примітка
Наявний вільний простір для крісла колісного 1,5 м	<input type="checkbox"/> Так <input type="checkbox"/> Ні	
Полиці для користування та зберігання речей мають бути в доступі на висоті 0,5 м - 1,1 м	<input type="checkbox"/> Так <input type="checkbox"/> Ні	

Вимоги	ТАК/НІ	Примітка
Розетки залежно від потреб мають бути в доступі на висоті 0,4 м - 1,0 м	<input type="checkbox"/> Так <input type="checkbox"/> Ні	
Кнопка виклику допомоги розташована в доступі на висоті 0,4 - 1,1 м	<input type="checkbox"/> Так <input type="checkbox"/> Ні	
Ліжко має регулюватися за нахилом, його частини мають опускатися та підніматися для кращої адаптації під стан пацієнта. Із двох боків ліжка є опускні поручні.	<input type="checkbox"/> Так <input type="checkbox"/> Ні	
Вимикачі мають розміщуватися на висоті 0,8 м	<input type="checkbox"/> Так <input type="checkbox"/> Ні	

9. Кабінет прийому пацієнтів

Вимоги	ТАК/НІ	Примітка
Наявний вільний простір для крісла колісного	<input type="checkbox"/> Так <input type="checkbox"/> Ні	
Відсутні конструкції, рослини на шляхах руху	<input type="checkbox"/> Так <input type="checkbox"/> Ні	
Відсутність порогів у кабінеті (або інших елементів які перешкоджають комфортному пересуванню)	<input type="checkbox"/> Так <input type="checkbox"/> Ні	

10. Сходи (внутрішні, переміщення між поверхами)

Вимоги	ТАК/НІ	Примітка
Наявні	<input type="checkbox"/> Так <input type="checkbox"/> Ні	
Сходи		
Ширина проступів сходів має бути не меншою за 0,3 м	<input type="checkbox"/> Так <input type="checkbox"/> Ні	
Ширина проступів сходів має бути не меншою за 0,3 м	<input type="checkbox"/> Так <input type="checkbox"/> Ні	
Поручні повинні візуально контрастувати з поверхнею, до якої вони кріпляться, бути гладенькими та не мати абразивних елементів	<input type="checkbox"/> Так <input type="checkbox"/> Ні	
Поручні сходів варто розташовувати на висоті 0,7 м - 0,9 м	<input type="checkbox"/> Так <input type="checkbox"/> Ні	
Завершальні частини поручнів повинні з обох боків — вгорі та внизу — мати горизонтальне продовження на 0,3 м	<input type="checkbox"/> Так <input type="checkbox"/> Ні	

11. Універсальна кабіна


Вимоги	ТАК/НІ	Примітка
Для можливості маневру людини на кріслі колісному в приміщенні має бути вільний простір діаметром щонайменше 1,5 м	<input type="checkbox"/> Так <input type="checkbox"/> Ні	

Вимоги	ТАК/НІ	Примітка
Дверна ручка натискного типу або у вигляді ручки-скоби. Засувка має бути зручною для зачинення кулаком	<input type="checkbox"/> Так <input type="checkbox"/> Ні	
Пристрої, як диспенсер для паперових рушників та санітайзери, мають бути в доступі на висоті 0,9-1,1 м.	<input type="checkbox"/> Так <input type="checkbox"/> Ні	
Ширина прорізу дверей 0,9 м відсутні пороги	<input type="checkbox"/> Так <input type="checkbox"/> Ні	
У приміщенні є вільний простір для розвороту на кріслі колісному діаметром 1,5 м	<input type="checkbox"/> Так <input type="checkbox"/> Ні	
Крани змішувачів, санітайзери мають бути переважно важільного типу керування	<input type="checkbox"/> Так <input type="checkbox"/> Ні	
Гачки для речей передбачені на висоті 1,0 м та 1,4 м	<input type="checkbox"/> Так <input type="checkbox"/> Ні	
Дзеркало має бути під нахилом чи з можливістю повороту	<input type="checkbox"/> Так <input type="checkbox"/> Ні	
Під умивальником має бути вільний простір висотою 0,72 м	<input type="checkbox"/> Так <input type="checkbox"/> Ні	
Сидіння унітаза має розміщуватися на висоті 0,40 м - 0,48 м	<input type="checkbox"/> Так <input type="checkbox"/> Ні	
З одного боку від унітаза передбачено вільний простір розміром 0,9 м × 1,5 м.	<input type="checkbox"/> Так <input type="checkbox"/> Ні	

Вимоги	ТАК/НІ	Примітка
Зі сторони, де можна пересісти з крісла колісного на унітаз, має бути відкидний поручень на висоті 0,8 м.	<input type="checkbox"/> Так <input type="checkbox"/> Ні	
Поручень повинен розташовуватися від центру унітаза на відстані 0,3 м - 0,35 м	<input type="checkbox"/> Так <input type="checkbox"/> Ні	

Додаткові нотатки та примітки

Blank lined area for additional notes and remarks.



Чек-лист оцінки Адміністративних споруд

2026 рік

Адміністративна споруда

1. Основні дані



Дата:



Назва об'єкта:



Адреса:

2. Прилегла територія

Вимоги	ТАК/НІ	Примітка
Ширина проходів для двостороннього руху $\geq 1,8$ м	<input type="checkbox"/> Так <input type="checkbox"/> Ні	
Тротуар рівний, а товщина швів не перевищує 15 мм	<input type="checkbox"/> Так <input type="checkbox"/> Ні	
Наявне пониження тротуару на переходах в 0	<input type="checkbox"/> Так <input type="checkbox"/> Ні	
Наявний затінок від дерев, а гілля над транзитною зоною розташоване не нижче 2,1 м	<input type="checkbox"/> Так <input type="checkbox"/> Ні	
Наявні паркувальні місця для людей з інвалідністю із відповідним знаком доступності.	<input type="checkbox"/> Так <input type="checkbox"/> Ні	
Місце розмірами - 3,5x5 м Розташування від входу не далі ніж - 50 м	<input type="checkbox"/> Так <input type="checkbox"/> Ні	

3. Пандус

Вимоги	ТАК/НІ	Примітка
Необхідний пандус	<input type="checkbox"/> Так <input type="checkbox"/> Ні	
Наявний пандус	<input type="checkbox"/> Так <input type="checkbox"/> Ні	
Пандус:		
Нахил 4,5 °	<input type="checkbox"/> Так <input type="checkbox"/> Ні	
Висота одного підйому максимум 0,8 м	<input type="checkbox"/> Так <input type="checkbox"/> Ні	
Горизонтальні майданчики для розвороту та відпочинку мають розміри 1,5x1,5 м	<input type="checkbox"/> Так <input type="checkbox"/> Ні	
Ширина одностороннього руху 1,2 м	<input type="checkbox"/> Так <input type="checkbox"/> Ні	
Наявність з обох боків пандуса та сходів поручнів, що контрастують із поверхнею пандуса, встановлених на висоті 0,7 м та 0,9 м.	<input type="checkbox"/> Так <input type="checkbox"/> Ні	
Завершальні частини поручнів з обох боків (у верхній та нижній частинах пандуса) повинні мати горизонтальне продовження не менше 0,3 м.	<input type="checkbox"/> Так <input type="checkbox"/> Ні	

4. Сходи (вхідна частина)

Вимоги	ТАК/НІ	Примітка
Наявні	<input type="checkbox"/> Так <input type="checkbox"/> Ні	
Наявні сходи		
Ширина проступів сходів має бути не меншою за 0,3 м	<input type="checkbox"/> Так <input type="checkbox"/> Ні	
Висота підйому сходинок не більшою за 0,15 м	<input type="checkbox"/> Так <input type="checkbox"/> Ні	

5. Вхідна група

Вимоги	ТАК/НІ	Примітка
Вхід візуально виділений на тлі будівлі, легко ідентифікується головний вхід	<input type="checkbox"/> Так <input type="checkbox"/> Ні	
Двері мають легко відчинятися, дверна ручка бути зручною для обхвату долонею (ручка-скоба). Скляні елементи додатково промарковані	<input type="checkbox"/> Так <input type="checkbox"/> Ні	
Ширина вільного прорізу має бути не меншою за 0,9 м	<input type="checkbox"/> Так <input type="checkbox"/> Ні	
Перед дверима та інформаційною табличкою наявний вільний простір розмірами 1,5 м діаметром	<input type="checkbox"/> Так <input type="checkbox"/> Ні	

Вимоги	ТАК/НІ	Примітка
Вхід на одному рівні з тротуаром	<input type="checkbox"/> Так <input type="checkbox"/> Ні	
На вході має бути тактильна інформаційна табличка про заклад, де інформація дублюється шрифтом Брайля. Виконана в контрастному співвідношенні. Розміщена на висоті 1,5 м	<input type="checkbox"/> Так <input type="checkbox"/> Ні	

6. Вестибюль

Вимоги	ТАК/НІ	Примітка
Наявний	<input type="checkbox"/> Так <input type="checkbox"/> Ні	
Вестибюль		
Рецепція має бути на двох висотах – для людей на кріслі колісному та тих, хто стоїть 0,8 та 1,1 м	<input type="checkbox"/> Так <input type="checkbox"/> Ні	
Відсутні конструкції, рослини на шляхах руху	<input type="checkbox"/> Так <input type="checkbox"/> Ні	
Наявні місця для очікування дорослих	<input type="checkbox"/> Так <input type="checkbox"/> Ні	
Стенди з інформацією про графік роботи та навігацію розміщені на доступній висоті, виконані збільшеним шрифтом, з простими піктограмами та простою мовою	<input type="checkbox"/> Так <input type="checkbox"/> Ні	

7. Місце для прийому громадян

Вимоги	ТАК/НІ	Примітка
Наявний вільний простір для крісла колісного	<input type="checkbox"/> Так <input type="checkbox"/> Ні	
Прохід між меблями мінімум 1,2 М	<input type="checkbox"/> Так <input type="checkbox"/> Ні	
Відсутність порогів (або інших елементів які перешкоджають комфортному пересуванню)	<input type="checkbox"/> Так <input type="checkbox"/> Ні	

8. Коридор

Вимоги	ТАК/НІ	Примітка
Наявний	<input type="checkbox"/> Так <input type="checkbox"/> Ні	
Коридор		
Транзитна зона для двостороннього руху не менша за 2,15 м	<input type="checkbox"/> Так <input type="checkbox"/> Ні	
Двері в коридорі контрастно виділені рамою чи за кольором дверного полотна, їх відчинення не потрапляє у транзитну зону	<input type="checkbox"/> Так <input type="checkbox"/> Ні	
Місця для сидіння відділені від транзитних зон	<input type="checkbox"/> Так <input type="checkbox"/> Ні	
Поруч із місцями для сидіння є вільний простір для людини на кріслі колісному розмірами	<input type="checkbox"/> Так <input type="checkbox"/> Ні	

10. Сходи (внутрішні, переміщення між поверхами)

Вимоги	ТАК/НІ	Примітка
Наявні	<input type="checkbox"/> Так <input type="checkbox"/> Ні	
Сходи		
Ширина проступів сходів має бути не меншою за 0,3 м	<input type="checkbox"/> Так <input type="checkbox"/> Ні	
Висота підйому сходинок не більшою за 0,15 м	<input type="checkbox"/> Так <input type="checkbox"/> Ні	
Поручні повинні візуально контрастувати з поверхнею, до якої вони кріпляться, бути гладенькими та не мати абразивних елементів	<input type="checkbox"/> Так <input type="checkbox"/> Ні	
Поручні сходів варто розташовувати на висоті 0,7 м - 0,9 м	<input type="checkbox"/> Так <input type="checkbox"/> Ні	
Завершальні частини поручнів повинні з обох боків — вгорі та внизу — мати горизонтальне продовження на 0,3 м	<input type="checkbox"/> Так <input type="checkbox"/> Ні	

11. Універсальна кабіна

Вимоги	ТАК/НІ	Примітка
Для можливості маневру людини на кріслі колісному в приміщенні має бути вільний простір діаметром щонайменше 1,5 м	<input type="checkbox"/> Так <input type="checkbox"/> Ні	

Вимоги	ТАК/НІ	Примітка
Для можливості маневру людини на кріслі колісному в приміщенні має бути вільний простір діаметром щонайменше 1,5 м	<input type="checkbox"/> Так <input type="checkbox"/> Ні	
Дверна ручка натискного типу або у вигляді ручки-скоби. Засувка має бути зручною для зачинення кулаком	<input type="checkbox"/> Так <input type="checkbox"/> Ні	
Пристрої, як диспенсер для паперових рушників та санітайзери, мають бути в доступі на висоті 0,9-1,1 м.	<input type="checkbox"/> Так <input type="checkbox"/> Ні	
Ширина прорізу дверей 0,9 м відсутні пороги	<input type="checkbox"/> Так <input type="checkbox"/> Ні	
У приміщенні є вільний простір для розвороту на кріслі колісному діаметром 1,5 м	<input type="checkbox"/> Так <input type="checkbox"/> Ні	
Крани змішувачів, санітайзери мають бути переважно важільного типу керування	<input type="checkbox"/> Так <input type="checkbox"/> Ні	
Гачки для речей передбачені на висоті 1,0 м та 1,4 м	<input type="checkbox"/> Так <input type="checkbox"/> Ні	
Дзеркало має бути під нахилом чи з можливістю повороту	<input type="checkbox"/> Так <input type="checkbox"/> Ні	
Сидіння унітаза має розміщуватися на висоті 0,40 м - 0,48 м	<input type="checkbox"/> Так <input type="checkbox"/> Ні	



2026 рік

Чек-лист оцінки Бібліотек

Бібліотека

1. Основні дані



Дата:



Назва об'єкта:



Адреса:

2. Прилегла територія

Вимоги	ТАК/НІ	Примітка
Ширина проходів для двостороннього руху $\geq 1,8$ м	<input type="checkbox"/> Так <input type="checkbox"/> Ні	
Тротуар рівний, а товщина швів не перевищує 15 мм	<input type="checkbox"/> Так <input type="checkbox"/> Ні	
Наявне пониження тротуару на переходах в 0	<input type="checkbox"/> Так <input type="checkbox"/> Ні	
Наявний затінок від дерев, а гілля над транзитною зоною розташоване не нижче 2,1 м	<input type="checkbox"/> Так <input type="checkbox"/> Ні	
Наявні паркувальні місця для людей з інвалідністю із відповідним знаком доступності.	<input type="checkbox"/> Так <input type="checkbox"/> Ні	
Місце розмірами - 3,5х5 м Розташування від входу не далі ніж - 50 м	<input type="checkbox"/> Так <input type="checkbox"/> Ні	

3. Пандус

Вимоги	ТАК/НІ	Примітка
Необхідний пандус	<input type="checkbox"/> Так <input type="checkbox"/> Ні	
Наявний пандус	<input type="checkbox"/> Так <input type="checkbox"/> Ні	
Пандус:		
Нахил 4,5 °	<input type="checkbox"/> Так <input type="checkbox"/> Ні	
Висота одного підйому максимум 0,8 м	<input type="checkbox"/> Так <input type="checkbox"/> Ні	
Горизонтальні майданчики для розвороту та відпочинку мають розміри 1,5x1,5 м	<input type="checkbox"/> Так <input type="checkbox"/> Ні	
Ширина одностороннього руху 1,2 м	<input type="checkbox"/> Так <input type="checkbox"/> Ні	
Наявність з обох боків пандуса та сходів поручнів, що контрастують із поверхнею пандуса, встановлених на висоті 0,7 м та 0,9 м.	<input type="checkbox"/> Так <input type="checkbox"/> Ні	
Завершальні частини поручнів з обох боків (у верхній та нижній частинах пандуса) повинні мати горизонтальне продовження не менше 0,3 м.	<input type="checkbox"/> Так <input type="checkbox"/> Ні	

4. Сходи (вхідна частина)

Вимоги	ТАК/НІ	Примітка
Наявні	<input type="checkbox"/> Так <input type="checkbox"/> Ні	
Сходи:		
Ширина проступів сходів має бути не меншою за 0,3 м	<input type="checkbox"/> Так <input type="checkbox"/> Ні	
Висота підйому сходинок не більшою за 0,15 м	<input type="checkbox"/> Так <input type="checkbox"/> Ні	

5. Вхідна група

Вимоги	ТАК/НІ	Примітка
Вхід візуально виділений на тлі будівлі, легко ідентифікується головний вхід	<input type="checkbox"/> Так <input type="checkbox"/> Ні	
Двері мають легко відчинятися, дверна ручка бути зручною для обхвату долонею (ручка-скоба). Скляні елементи додатково промарковані	<input type="checkbox"/> Так <input type="checkbox"/> Ні	
Ширина вільного прорізу має бути не меншою за 0,9 м	<input type="checkbox"/> Так <input type="checkbox"/> Ні	
Вхід на одному рівні з тротуаром	<input type="checkbox"/> Так <input type="checkbox"/> Ні	
Вхід візуально виділений на тлі будівлі, легко ідентифікується головний вхід	<input type="checkbox"/> Так <input type="checkbox"/> Ні	

Вимоги	ТАК/НІ	Примітка
Перед дверима та інформаційною табличкою наявний вільний простір розмірами 1,5 м діаметром	<input type="checkbox"/> Так <input type="checkbox"/> Ні	
На вході має бути тактильна інформаційна табличка про заклад, де інформація дублюється шрифтом Брайля. Виконана в контрастному співвідношенні. Розміщена на висоті 1,5 м	<input type="checkbox"/> Так <input type="checkbox"/> Ні	

6. Вестибюль

Вимоги	ТАК/НІ	Примітка
Наявний	<input type="checkbox"/> Так <input type="checkbox"/> Ні	
Вестибюль		
Рецепція має бути на двох висотах – для людей на кріслі колісному та тих, хто стоїть 0,8 та 1,1 м	<input type="checkbox"/> Так <input type="checkbox"/> Ні	
Відсутні конструкції, рослини на шляхах руху	<input type="checkbox"/> Так <input type="checkbox"/> Ні	
Стенди з інформацією про графік роботи та навігацію розміщені на доступній висоті, виконані збільшеним шрифтом, з простими піктограмами та простою мовою	<input type="checkbox"/> Так <input type="checkbox"/> Ні	

Вимоги	ТАК/НІ	Примітка
Наявні місця для очікування дорослих	<input type="checkbox"/> Так <input type="checkbox"/> Ні	

7. Книжковий зал

Вимоги	ТАК/НІ	Примітка
Транзитна зона для двостороннього руху не менша за 1,8 м	<input type="checkbox"/> Так <input type="checkbox"/> Ні	
Дверні прорізи контрастно виділені по периметру скосу	<input type="checkbox"/> Так <input type="checkbox"/> Ні	
Наявні аудіокниги в базі бібліотеки, література доступна шрифтом Брайля	<input type="checkbox"/> Так <input type="checkbox"/> Ні	
Наявні місця для перепочинку та вільна зона поряд для людини на кріслі колісному розмірами	<input type="checkbox"/> Так <input type="checkbox"/> Ні	

8. Коридор


Вимоги	ТАК/НІ	Примітка
Наявний	<input type="checkbox"/> Так <input type="checkbox"/> Ні	
Коридор		
Транзитна зона для двостороннього руху не менша за 2,15 м	<input type="checkbox"/> Так <input type="checkbox"/> Ні	

Вимоги	ТАК/НІ	Примітка
Двері в коридорі контрастно виділені рамою чи за кольором дверного полотна, їх відчинення не потрапляє у транзитну зону	<input type="checkbox"/> Так <input type="checkbox"/> Ні	
Місця для сидіння відділені від транзитних зон	<input type="checkbox"/> Так <input type="checkbox"/> Ні	
Поруч із місцями для сидіння є вільний простір для людини на кріслі колісному розмірами	<input type="checkbox"/> Так <input type="checkbox"/> Ні	

9. Універсальна кабіна

Вимоги	ТАК/НІ	Примітка
Для можливості маневру людини на кріслі колісному в приміщенні має бути вільний простір діаметром щонайменше 1,5 м	<input type="checkbox"/> Так <input type="checkbox"/> Ні	
Ширина прорізу дверей 0,9 м відсутні пороги	<input type="checkbox"/> Так <input type="checkbox"/> Ні	
Дверна ручка натискного типу або у вигляді ручки-скоби. Засувка має бути зручною для зачинення кулаком	<input type="checkbox"/> Так <input type="checkbox"/> Ні	
У приміщенні є вільний простір для розвороту на кріслі колісному діаметром 1,5 м	<input type="checkbox"/> Так <input type="checkbox"/> Ні	
Крани змішувачів, санітайзери мають бути переважно важільного типу керування	<input type="checkbox"/> Так <input type="checkbox"/> Ні	

Вимоги	ТАК/НІ	Примітка
<p>Пристрої, як диспенсер для паперових рушників та санітайзери, мають бути в доступі на висоті 0,9-1,1 м.</p>	<input type="checkbox"/> Так <input type="checkbox"/> Ні	
<p>Гачки для речей передбачені на висоті 1,0 м та 1,4 м</p>	<input type="checkbox"/> Так <input type="checkbox"/> Ні	
<p>Дзеркало має бути під нахилом чи з можливістю повороту</p>	<input type="checkbox"/> Так <input type="checkbox"/> Ні	
<p>Під умивальником має бути вільний простір висотою 0,72 м</p>	<input type="checkbox"/> Так <input type="checkbox"/> Ні	
<p>Сидіння унітаза має розміщуватися на висоті 0,40 м - 0,48 м</p>	<input type="checkbox"/> Так <input type="checkbox"/> Ні	
<p>З одного боку від унітаза передбачено вільний простір розміром 0,9 м × 1,5 м.</p>	<input type="checkbox"/> Так <input type="checkbox"/> Ні	
<p>Зі сторони, де можна пересісти з крісла колісного на унітаз, має бути відкидний поручень на висоті 0,8 м.</p>	<input type="checkbox"/> Так <input type="checkbox"/> Ні	
<p>Поручень повинен розташовуватися від центру унітаза на відстані 0,3 м - 0,35 м</p>	<input type="checkbox"/> Так <input type="checkbox"/> Ні	



Чек-лист оцінки Музеїв

2026 рік

Музеї

1. Основні дані



Дата:



Назва об'єкта:



Адреса:

2. Прилегла територія

Вимоги	ТАК/НІ	Примітка
Ширина проходів для двостороннього руху $\geq 1,8$ м	<input type="checkbox"/> Так <input type="checkbox"/> Ні	
Тротуар рівний, а товщина швів не перевищує 15 мм	<input type="checkbox"/> Так <input type="checkbox"/> Ні	
Наявне пониження тротуару на переходах в 0	<input type="checkbox"/> Так <input type="checkbox"/> Ні	
Наявний затінок від дерев, а гілля над транзитною зоною розташоване не нижче 2,1 м	<input type="checkbox"/> Так <input type="checkbox"/> Ні	
Наявні паркувальні місця для людей з інвалідністю із відповідним знаком доступності.	<input type="checkbox"/> Так <input type="checkbox"/> Ні	
Місце розмірами - 3,5х5 м Розташування від входу не далі ніж - 50 м	<input type="checkbox"/> Так <input type="checkbox"/> Ні	

3. Пандус

Вимоги	ТАК/НІ	Примітка
Необхідний пандус	<input type="checkbox"/> Так <input type="checkbox"/> Ні	
Наявний пандус	<input type="checkbox"/> Так <input type="checkbox"/> Ні	
Пандус:		
Нахил 4,5 °	<input type="checkbox"/> Так <input type="checkbox"/> Ні	
Висота одного підйому максимум 0,8 м	<input type="checkbox"/> Так <input type="checkbox"/> Ні	
Горизонтальні майданчики для розвороту та відпочинку мають розміри 1,5x1,5 м	<input type="checkbox"/> Так <input type="checkbox"/> Ні	
Ширина одностороннього руху 1,2 м	<input type="checkbox"/> Так <input type="checkbox"/> Ні	
Наявність з обох боків пандуса та сходів поручнів, що контрастують із поверхнею пандуса, встановлених на висоті 0,7 м та 0,9 м.	<input type="checkbox"/> Так <input type="checkbox"/> Ні	
Завершальні частини поручнів з обох боків (у верхній та нижній частинах пандуса) повинні мати горизонтальне продовження не менше 0,3 м.	<input type="checkbox"/> Так <input type="checkbox"/> Ні	

4. Сходи (вхідна частина)

Вимоги	ТАК/НІ	Примітка
Наявні	<input type="checkbox"/> Так <input type="checkbox"/> Ні	
Сходи:		
Ширина проступів сходів має бути не меншою за 0,3 м	<input type="checkbox"/> Так <input type="checkbox"/> Ні	
Висота підйому сходинок не більшою за 0,15 м	<input type="checkbox"/> Так <input type="checkbox"/> Ні	

5. Вхідна група

Вимоги	ТАК/НІ	Примітка
Вхід візуально виділений на тлі будівлі, легко ідентифікується головний вхід	<input type="checkbox"/> Так <input type="checkbox"/> Ні	
Двері мають легко відчинятися, дверна ручка бути зручною для обхвату долонею (ручка-скоба). Скляні елементи додатково промарковані	<input type="checkbox"/> Так <input type="checkbox"/> Ні	
Вхід на одному рівні з тротуаром	<input type="checkbox"/> Так <input type="checkbox"/> Ні	
Перед дверима та інформаційною табличкою наявний вільний простір розмірами 1,5 м діаметром	<input type="checkbox"/> Так <input type="checkbox"/> Ні	

Вимоги	ТАК/НІ	Примітка
Ширина вільного прорізу має бути не меншою за 0,9 м	<input type="checkbox"/> Так <input type="checkbox"/> Ні	
На вході має бути тактильна інформаційна табличка про заклад, де інформація дублюється шрифтом Брайля. Виконана в контрастному співвідношенні. Розміщена на висоті 1,5 м	<input type="checkbox"/> Так <input type="checkbox"/> Ні	

6. Вестибюль

Вимоги	ТАК/НІ	Примітка
Наявний	<input type="checkbox"/> Так <input type="checkbox"/> Ні	
Вестибюль		
Рецепція має бути на двох висотах – для людей на кріслі колісному та тих, хто стоїть 0,8 та 1,1 м	<input type="checkbox"/> Так <input type="checkbox"/> Ні	
Відсутні конструкції, рослини на шляхах руху	<input type="checkbox"/> Так <input type="checkbox"/> Ні	
Наявні місця для очікування дорослих	<input type="checkbox"/> Так <input type="checkbox"/> Ні	
Стенди з інформацією про графік роботи та навігацію розміщені на доступній висоті, виконані збільшеним шрифтом, з простими піктограмами та простою мовою	<input type="checkbox"/> Так <input type="checkbox"/> Ні	

7. Зал експозиції

Вимоги	ТАК/НІ	Примітка
Транзитна зона для двостороннього руху не менша за 2,15 м	<input type="checkbox"/> Так <input type="checkbox"/> Ні	
Дверні прорізи контрастно виділені по периметру відкосу	<input type="checkbox"/> Так <input type="checkbox"/> Ні	
Тактильні інформаційні таблички про експонати з простими піктограмами виконані у контрастному співвідношенні на висоті 1,5 м 1,5 м Наявне тифлокоментування експонатів, аудіогіди декількома мовами.	<input type="checkbox"/> Так <input type="checkbox"/> Ні	
Дверні прорізи контрастно виділені по периметру відкосу	<input type="checkbox"/> Так <input type="checkbox"/> Ні	
Наявні місця для перепочинку та вільна зона поряд для людини на кріслі колісному	<input type="checkbox"/> Так <input type="checkbox"/> Ні	
Наявна тактильна навігація, яка обходить експонати та веде людей з порушенням зору до тактильних табличок та тактильних експонатів	<input type="checkbox"/> Так <input type="checkbox"/> Ні	


8. Коридор

Вимоги	ТАК/НІ	Примітка
Наявний	<input type="checkbox"/> Так <input type="checkbox"/> Ні	
Коридор:		
Транзитна зона для двостороннього руху не менша за 2,15 м	<input type="checkbox"/> Так <input type="checkbox"/> Ні	
Місця для сидіння відділені від транзитних зон	<input type="checkbox"/> Так <input type="checkbox"/> Ні	
Двері в коридорі контрастно виділені рамою чи за кольором дверного полотна, їх відчинення не потрапляє у транзитну зону	<input type="checkbox"/> Так <input type="checkbox"/> Ні	

9. Універсальна кабіна

Вимоги	ТАК/НІ	Примітка
Для можливості маневру людини на кріслі колісному в приміщенні має бути вільний простір діаметром щонайменше 1,5 м	<input type="checkbox"/> Так <input type="checkbox"/> Ні	
Ширина прорізу дверей 0,9 м відсутні пороги	<input type="checkbox"/> Так <input type="checkbox"/> Ні	
Дверна ручка натискного типу або у вигляді ручки-скоби. Засувка має бути зручною для зачинення кулаком	<input type="checkbox"/> Так <input type="checkbox"/> Ні	

Вимоги	ТАК/НІ	Примітка
У приміщенні є вільний простір для розвороту на кріслі колісному діаметром 1,5 м	<input type="checkbox"/> Так <input type="checkbox"/> Ні	
Гачки для речей передбачені на висоті 1,0 м та 1,4 м	<input type="checkbox"/> Так <input type="checkbox"/> Ні	
Дзеркало має бути під нахилом чи з можливістю повороту	<input type="checkbox"/> Так <input type="checkbox"/> Ні	
Під умивальником має бути вільний простір висотою 0,72 м	<input type="checkbox"/> Так <input type="checkbox"/> Ні	
Пристрої, як диспенсер для паперових рушників та санітайзери, мають бути в доступі на висоті 0,9-1,1 м.	<input type="checkbox"/> Так <input type="checkbox"/> Ні	
Крани змішувачів, санітайзери мають бути переважно важільного типу керування	<input type="checkbox"/> Так <input type="checkbox"/> Ні	
Сидіння унітаза має розміщуватися на висоті 0,40 м - 0,48 м	<input type="checkbox"/> Так <input type="checkbox"/> Ні	
З одного боку від унітаза передбачено вільний простір розміром 0,9 м × 1,5 м.	<input type="checkbox"/> Так <input type="checkbox"/> Ні	
Зі сторони, де можна пересісти з крісла колісного на унітаз, має бути відкидний поручень на висоті 0,8 м.	<input type="checkbox"/> Так <input type="checkbox"/> Ні	
Поручень повинен розташовуватися від центру унітаза на відстані 0,3 м - 0,35 м	<input type="checkbox"/> Так <input type="checkbox"/> Ні	



Чек-лист оцінки Логістичної інфраструктури

2026 рік

Логістична інфраструктура

1. Основні дані



Дата:



Назва об'єкта:



Адреса:

2. Прилегла територія

Вимоги	ТАК/НІ	Примітка
Ширина проходів для двостороннього руху $\geq 1,8$ м	<input type="checkbox"/> Так <input type="checkbox"/> Ні	
Тротуар рівний, а товщина швів не перевищує 15 мм	<input type="checkbox"/> Так <input type="checkbox"/> Ні	
Наявне пониження тротуару на переходах в 0	<input type="checkbox"/> Так <input type="checkbox"/> Ні	
Наявний затінок від дерев, а гілля над транзитною зоною розташоване не нижче 2,1 м	<input type="checkbox"/> Так <input type="checkbox"/> Ні	
Наявні паркувальні місця для людей з інвалідністю із відповідним знаком доступності.	<input type="checkbox"/> Так <input type="checkbox"/> Ні	
Місце розмірами - 3,5x5 м Розташування від входу не далі ніж - 50 м	<input type="checkbox"/> Так <input type="checkbox"/> Ні	

3. Пандус

Вимоги	ТАК/НІ	Примітка
Необхідний пандус	<input type="checkbox"/> Так <input type="checkbox"/> Ні	
Наявний пандус	<input type="checkbox"/> Так <input type="checkbox"/> Ні	
Пандус:		
Нахил 4,5 °	<input type="checkbox"/> Так <input type="checkbox"/> Ні	
Висота одного підйому максимум 0,8 м	<input type="checkbox"/> Так <input type="checkbox"/> Ні	
Горизонтальні майданчики для розвороту та відпочинку мають розміри 1,5x1,5 м	<input type="checkbox"/> Так <input type="checkbox"/> Ні	
Ширина одностороннього руху 1,2 м	<input type="checkbox"/> Так <input type="checkbox"/> Ні	
Наявність з обох боків пандуса та сходів поручнів, що контрастують із поверхнею пандуса, встановлених на висоті 0,7 м та 0,9 м.	<input type="checkbox"/> Так <input type="checkbox"/> Ні	
Завершальні частини поручнів з обох боків (у верхній та нижній частинах пандуса) повинні мати горизонтальне продовження не менше 0,3 м.	<input type="checkbox"/> Так <input type="checkbox"/> Ні	

4. Сходи (вхідна частина)

Вимоги	ТАК/НІ	Примітка
Наявні	<input type="checkbox"/> Так <input type="checkbox"/> Ні	
Сходи:		
Ширина проступів сходів має бути не меншою за 0,3 м	<input type="checkbox"/> Так <input type="checkbox"/> Ні	
Висота підйому сходинок не більшою за 0,15 м	<input type="checkbox"/> Так <input type="checkbox"/> Ні	

5. Вхідна група

Вимоги	ТАК/НІ	Примітка
Вхід візуально виділений на тлі будівлі, легко ідентифікується головний вхід	<input type="checkbox"/> Так <input type="checkbox"/> Ні	
Двері мають легко відчинятися, дверна ручка бути зручною для обхвату долонею (ручка-скоба). Скляні елементи додатково промарковані	<input type="checkbox"/> Так <input type="checkbox"/> Ні	
Ширина вільного прорізу має бути не меншою за 0,9 м	<input type="checkbox"/> Так <input type="checkbox"/> Ні	
Перед дверима та інформаційною табличкою наявний вільний простір розмірами 1,5 м діаметром	<input type="checkbox"/> Так <input type="checkbox"/> Ні	

Вимоги	ТАК/НІ	Примітка
Вхід на одному рівні з тротуаром	<input type="checkbox"/> Так <input type="checkbox"/> Ні	
На вході має бути тактильна інформаційна табличка про заклад, де інформація дублюється шрифтом Брайля. Виконана в контрастному співвідношенні. Розміщена на висоті 1,5 м	<input type="checkbox"/> Так <input type="checkbox"/> Ні	

6. Зона надання послуг

Вимоги	ТАК/НІ	Примітка
Каси мають бути на двох висотах для людей на кріслі колісному та тих, хто стоїть - 0,8 м та 1,1 м	<input type="checkbox"/> Так <input type="checkbox"/> Ні	
Відсутні конструкції, рослини на шляхах руху	<input type="checkbox"/> Так <input type="checkbox"/> Ні	
Наявні місця для очікування дорослих	<input type="checkbox"/> Так <input type="checkbox"/> Ні	
Стенди з інформацією про графік транспортних сполучень та навігацію розміщені на доступній висоті (1,2 м), виконані збільшеним шрифтом, з простими піктограмами та простою мовою	<input type="checkbox"/> Так <input type="checkbox"/> Ні	

7. Навігація

Вимоги	ТАК/НІ	Примітка
Наявна мнемосхема поверхів із дублюванням інформації шрифтом Брайля з можливістю підходу людині на кріслі колісному на висоті 0,8 м	<input type="checkbox"/> Так <input type="checkbox"/> Ні	
До перону/місця відправлення автобусів ведуть покажчики, які розміщені вище зросту людини, та які можна побачити з різних кутів простору	<input type="checkbox"/> Так <input type="checkbox"/> Ні	
Наявні екрани з інформацією про транспортні сполучення, є можливість дізнатись про сполучення через озвучку	<input type="checkbox"/> Так <input type="checkbox"/> Ні	
Термінали для взаємодії, отримання інформації чи зняття готівки, чи купівля квитків розміщені в доступі на висоті 0,8 м - 1,15 м	<input type="checkbox"/> Так <input type="checkbox"/> Ні	

8. Інформація

Вимоги	ТАК/НІ	Примітка
Розмір тексту співвідноситься з висотою його розташування	<input type="checkbox"/> Так <input type="checkbox"/> Ні	
Інформація у просторі дублюється простими піктограмами, які виконані в контрастному співвідношенні та не відблискують	<input type="checkbox"/> Так <input type="checkbox"/> Ні	

Вимоги	ТАК/НІ	Примітка
Інформація подана простою мовою. Шрифт має бути легким для сприйняття	<input type="checkbox"/> Так <input type="checkbox"/> Ні	
Наявне дублювання інформації шрифтом Брайля	<input type="checkbox"/> Так <input type="checkbox"/> Ні	

9. Зона очікування

Вимоги	ТАК/НІ	Примітка
Наявний вільний простір для розвороту на кріслі колісному 2,15 м діаметром	<input type="checkbox"/> Так <input type="checkbox"/> Ні	
Наявний кулер з теплою та холодною водою	<input type="checkbox"/> Так <input type="checkbox"/> Ні	
Наявні місця для сидіння	<input type="checkbox"/> Так <input type="checkbox"/> Ні	

10. Перон/зона відправки автобусів

Вимоги	ТАК/НІ	Примітка
Наявне дублювання інформації шрифтом Брайля	<input type="checkbox"/> Так <input type="checkbox"/> Ні	
Аудіосупровід інформації на табло відправлення-прибуття	<input type="checkbox"/> Так <input type="checkbox"/> Ні	
Розмір тексту співвідноситься з висотою його розташування	<input type="checkbox"/> Так <input type="checkbox"/> Ні	

Вимоги	ТАК/НІ	Примітка
Наявні місця для сидіння	<input type="checkbox"/> Так <input type="checkbox"/> Ні	
Наявні окремостоячі криті смітники	<input type="checkbox"/> Так <input type="checkbox"/> Ні	

11. Універсальна кабіна

Вимоги	ТАК/НІ	Примітка
Для можливості маневру людини на кріслі колісному в приміщенні має бути вільний простір діаметром щонайменше 1,5 м	<input type="checkbox"/> Так <input type="checkbox"/> Ні	
Ширина прорізу дверей 0,9 м відсутні пороги	<input type="checkbox"/> Так <input type="checkbox"/> Ні	
Дверна ручка натискного типу або у вигляді ручки-скоби. Засувка має бути зручною для зачинення кулаком	<input type="checkbox"/> Так <input type="checkbox"/> Ні	
Пристрої, як диспенсер для паперових рушників та санітайзери, мають бути в доступі на висоті 0,9-1,1 м.	<input type="checkbox"/> Так <input type="checkbox"/> Ні	
У приміщенні є вільний простір для розвороту на кріслі колісному діаметром 1,5 м	<input type="checkbox"/> Так <input type="checkbox"/> Ні	
Крани змішувачів, санітайзери мають бути переважно важільного типу керування	<input type="checkbox"/> Так <input type="checkbox"/> Ні	

Вимоги	ТАК/НІ	Примітка
Гачки для речей передбачені на висоті 1,0 м та 1,4 м	<input type="checkbox"/> Так <input type="checkbox"/> Ні	
Дзеркало має бути під нахилом чи з можливістю повороту	<input type="checkbox"/> Так <input type="checkbox"/> Ні	
Під умивальником має бути вільний простір висотою 0,72 м	<input type="checkbox"/> Так <input type="checkbox"/> Ні	
Сидіння унітаза має розміщуватися на висоті 0,40 м - 0,48 м	<input type="checkbox"/> Так <input type="checkbox"/> Ні	
З одного боку від унітаза передбачено вільний простір розміром 0,9 м × 1,5 м.	<input type="checkbox"/> Так <input type="checkbox"/> Ні	
Зі сторони, де можна пересісти з крісла колісного на унітаз, має бути відкидний поручень на висоті 0,8 м.	<input type="checkbox"/> Так <input type="checkbox"/> Ні	
Поручень повинен розташовуватися від центру унітаза на відстані 0,3 м - 0,35 м	<input type="checkbox"/> Так <input type="checkbox"/> Ні	



Чек-лист оцінки Закладів культури та дозвілля

2026 рік

Заклади культури та дозвілля

1. Основні дані



Дата:



Назва об'єкта:



Адреса:

2. Прилегла територія

Вимоги	ТАК/НІ	Примітка
Ширина проходів для двостороннього руху $\geq 1,8$ м	<input type="checkbox"/> Так <input type="checkbox"/> Ні	
Тротуар рівний, а товщина швів не перевищує 15 мм	<input type="checkbox"/> Так <input type="checkbox"/> Ні	
Наявне пониження тротуару на переходах в 0	<input type="checkbox"/> Так <input type="checkbox"/> Ні	
Наявний затінок від дерев, а гілля над транзитною зоною розташоване не нижче 2,1 м	<input type="checkbox"/> Так <input type="checkbox"/> Ні	
Наявні паркувальні місця для людей з інвалідністю із відповідним знаком доступності.	<input type="checkbox"/> Так <input type="checkbox"/> Ні	
Місце розмірами - 3,5x5 м Розташування від входу не далі ніж - 50 м	<input type="checkbox"/> Так <input type="checkbox"/> Ні	

3. Пандус

Вимоги	ТАК/НІ	Примітка
Необхідний пандус	<input type="checkbox"/> Так <input type="checkbox"/> Ні	
Наявний пандус	<input type="checkbox"/> Так <input type="checkbox"/> Ні	
Пандус:		
Нахил 4,5 °	<input type="checkbox"/> Так <input type="checkbox"/> Ні	
Висота одного підйому максимум 0,8 м	<input type="checkbox"/> Так <input type="checkbox"/> Ні	
Горизонтальні майданчики для розвороту та відпочинку мають розміри 1,5x1,5 м	<input type="checkbox"/> Так <input type="checkbox"/> Ні	
Ширина одностороннього руху 1,2 м	<input type="checkbox"/> Так <input type="checkbox"/> Ні	
Наявність з обох боків пандуса та сходів поручнів, що контрастують із поверхнею пандуса, встановлених на висоті 0,7 м та 0,9 м.	<input type="checkbox"/> Так <input type="checkbox"/> Ні	
Завершальні частини поручнів з обох боків (у верхній та нижній частинах пандуса) повинні мати горизонтальне продовження не менше 0,3 м.	<input type="checkbox"/> Так <input type="checkbox"/> Ні	

4. Сходи (вхідна частина)

Вимоги	ТАК/НІ	Примітка
Наявні	<input type="checkbox"/> Так <input type="checkbox"/> Ні	
Сходи:		
Ширина проступів сходів має бути не меншою за 0,3 м	<input type="checkbox"/> Так <input type="checkbox"/> Ні	
Висота підйому сходинок не більшою за 0,15 м	<input type="checkbox"/> Так <input type="checkbox"/> Ні	

5. Вхідна група

Вимоги	ТАК/НІ	Примітка
Вхід візуально виділений на тлі будівлі, легко ідентифікується головний вхід	<input type="checkbox"/> Так <input type="checkbox"/> Ні	
Двері мають легко відчинятися, дверна ручка бути зручною для обхвату долонею (ручка-скоба). Скляні елементи додатково промарковані	<input type="checkbox"/> Так <input type="checkbox"/> Ні	
Ширина вільного прорізу має бути не меншою за 0,9 м	<input type="checkbox"/> Так <input type="checkbox"/> Ні	
Перед дверима та інформаційною табличкою наявний вільний простір розмірами 1,5 м діаметром	<input type="checkbox"/> Так <input type="checkbox"/> Ні	

Вимоги	ТАК/НІ	Примітка
Вхід на одному рівні з тротуаром	<input type="checkbox"/> Так <input type="checkbox"/> Ні	
На вході має бути тактильна інформаційна табличка про заклад, де інформація дублюється шрифтом Брайля. Виконана в контрастному співвідношенні. Розміщена на висоті 1,5 м	<input type="checkbox"/> Так <input type="checkbox"/> Ні	

6. Коридор

Вимоги	ТАК/НІ	Примітка
Наявний	<input type="checkbox"/> Так <input type="checkbox"/> Ні	
Коридор:		
Транзитна зона для двостороннього руху не менша за 2,15 м	<input type="checkbox"/> Так <input type="checkbox"/> Ні	
Двері в коридорі контрастно виділені рамою чи за кольором дверного полотна, їх відчинення не потрапляє у транзитну зону	<input type="checkbox"/> Так <input type="checkbox"/> Ні	
Місця для сидіння відділені від транзитних зон	<input type="checkbox"/> Так <input type="checkbox"/> Ні	
Дверні прорізи контрастно виділені по периметру скосу	<input type="checkbox"/> Так <input type="checkbox"/> Ні	

7. Сходи (внутрішні, переміщення між поверхами)

Вимоги	ТАК/НІ	Примітка
Наявні	<input type="checkbox"/> Так <input type="checkbox"/> Ні	
Сходи:		
Ширина проступів сходів має бути не меншою за 0,3 м	<input type="checkbox"/> Так <input type="checkbox"/> Ні	
Висота підйому сходинок не більшою за 0,15 м	<input type="checkbox"/> Так <input type="checkbox"/> Ні	
Поручні повинні візуально контрастувати з поверхнею, до якої вони кріпляться, бути гладенькими та не мати абразивних елементів	<input type="checkbox"/> Так <input type="checkbox"/> Ні	
Поручні сходів варто розташовувати на висоті 0,7 м - 0,9 м	<input type="checkbox"/> Так <input type="checkbox"/> Ні	
Завершальні частини поручнів повинні з обох боків — вгорі та внизу — мати горизонтальне продовження на 0,3 м	<input type="checkbox"/> Так <input type="checkbox"/> Ні	

8. Зал для проведення занять

Вимоги	ТАК/НІ	Примітка
Відсутність порогів у залі (або інших елементів які перешкоджають комфортному пересуванню)	<input type="checkbox"/> Так <input type="checkbox"/> Ні	

Вимоги	ТАК/НІ	Примітка
Прохід між меблями мінімум 1,2 м	<input type="checkbox"/> Так <input type="checkbox"/> Ні	
Зрозуміле зонування (ігри, відпочинок, навчання)	<input type="checkbox"/> Так <input type="checkbox"/> Ні	

9. Універсальна кабіна

Вимоги	ТАК/НІ	Примітка
Для можливості маневру людини на кріслі колісному в приміщенні має бути вільний простір діаметром щонайменше 1,5 м	<input type="checkbox"/> Так <input type="checkbox"/> Ні	
Ширина прорізу дверей 0,9 м відсутні пороги	<input type="checkbox"/> Так <input type="checkbox"/> Ні	
Дверна ручка натискного типу або у вигляді ручки-скоби. Засувка має бути зручною для зачинення кулаком	<input type="checkbox"/> Так <input type="checkbox"/> Ні	
У приміщенні є вільний простір для розвороту на кріслі колісному діаметром 1,5 м	<input type="checkbox"/> Так <input type="checkbox"/> Ні	
Пристрої, як диспенсер для паперових рушників та санітайзери, мають бути в доступі на висоті 0,9-1,1 м.	<input type="checkbox"/> Так <input type="checkbox"/> Ні	
Крани змішувачів, санітайзери мають бути переважно важільного типу керування	<input type="checkbox"/> Так <input type="checkbox"/> Ні	

Вимоги	ТАК/НІ	Примітка
Дзеркало має бути під нахилом чи з можливістю повороту	<input type="checkbox"/> Так <input type="checkbox"/> Ні	
Під умивальником має бути вільний простір висотою 0,72 м	<input type="checkbox"/> Так <input type="checkbox"/> Ні	
Гачки для речей передбачені на висоті 1,0 м та 1,4 м	<input type="checkbox"/> Так <input type="checkbox"/> Ні	
Сидіння унітаза має розміщуватися на висоті 0,40 м - 0,48 м	<input type="checkbox"/> Так <input type="checkbox"/> Ні	
З одного боку від унітаза передбачено вільний простір розміром 0,9 м × 1,5 м.	<input type="checkbox"/> Так <input type="checkbox"/> Ні	
Зі сторони, де можна пересісти з крісла колісного на унітаз, має бути відкидний поручень на висоті 0,8 м.	<input type="checkbox"/> Так <input type="checkbox"/> Ні	
Поручень повинен розташовуватися від центру унітаза на відстані 0,3 м - 0,35 м	<input type="checkbox"/> Так <input type="checkbox"/> Ні	

