



Talouskatsaus 2023



Lappset – Movement for every heartbeat.

Lappset Group Oy on yli 50 vuoden ajan omistautunut leikin ja liikkumisen edistämiseen.

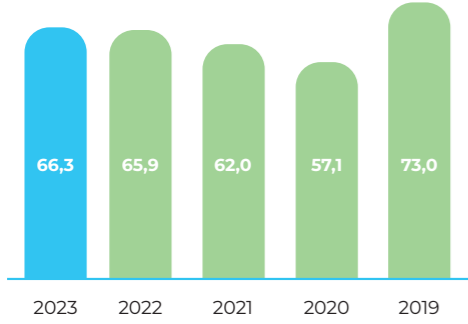
Lappset suunnittelee ja valmistaa innovatiivisia, inklusiivisia ja kestäviä leikki- ja liikuntapaikkavälineitä, teemapuistoja sekä puisto- ja kadunkalusteita.

Rovaniemeläinen perheyritys työllistää lähes 400 eri alojen asiantuntijaa kahdeksassa eri maassa.

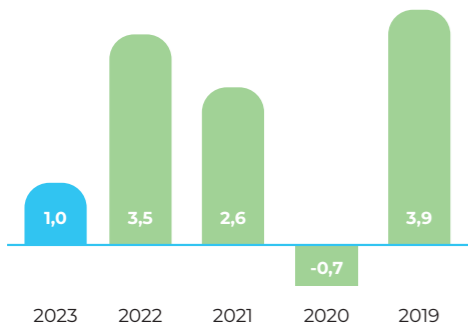
Tuotantoa sillä on Suomessa, Virossa ja Alankomaissa, ja sen kansainvälinen jakeluverkosto ulottuu yli 60 maahan. Lappset-konsernin liikevaihto vuonna 2023 oli noin 66,3 miljoonaa euroa, ja liikevoitto 1 miljoonaa euroa.

LAPPSET

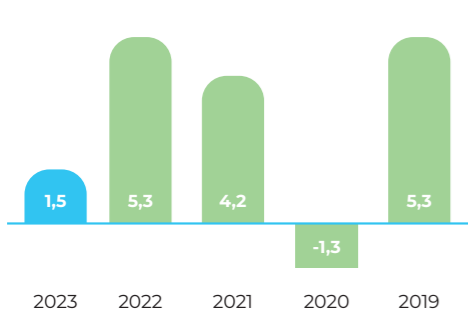
Liikevaihto milj. €



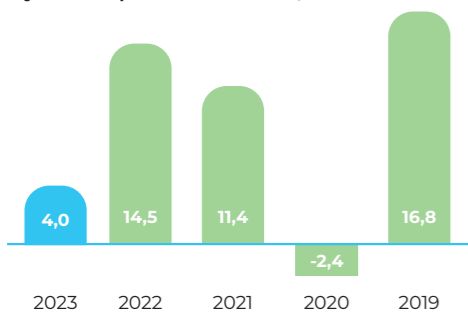
Liikevoitto (EBITA) milj. €



Liikevoitto, % liikevaihdosta



Sijoitetun pääoman tuotto, %



Toimintakertomus 2023

1.1. - 31.12.2023

Vaisu kehitys vuonna 2023

Vuoden 2023 talouden haasteet jatkuivat. Inflaatiopaineet lieventyivät loppuvuonna mutta korot pysyivät edelleen korkealla, viivästyttäen talouden elpymistä. Tämä heijastui selkeästi eri markkina-alueilla ja asiakassegmenteissä, aiheuttaen merkittäviä eroja yksittäisten maiden välillä.

Liikevaihto pysyi mutta kannattavuus heikkeni

Konsernin liikevaihto kasvoi edellisvuodesta 0,7 %. Suomen, tytäryhtiöiden ja jälleenmyynnin liikevaihto kasvoi noin 1,5-1,6 %, mutta teemapuistotoiminnan liikevaihto laski 10,6 %. Tehdyt strategiset investoinnit prosesseihin ja järjestelmiin, joiden tarkoituksena oli parantaa toiminnan tehokkuutta, eivät vielä kyenneet kompensoimaan myyntikatteen heikkenemistä, mikä johti liikevoiton supistumiseen.

Organisaatio ja henkilöstö

Vuoden aikana panostettiin edelleen työhyvinvoinnin edistämiseen ja tuettiin prosessien dokumentointia. Pyrkimyksenä on helpottaa ja tehostaa kansainvälisten tiimien yhteistyötä yhtenäisillä käytännöillä, parantuneella viestinnällä ja tehokkaammalla resurssienhallinnalla.

Konsernin henkilöstö 31.12.	2023	2022	2021	2020	2019
Suomi toimihenkilöt	154	150	144	148	152
Suomi työntekijät	96	88	95	116	110
Muut maat toimihenkilöt	111	97	94	91	89
Muut maat työntekijät	21	47	50	45	74
Yhteensä	382	382	383	400	432

Hallinto

Yhtiön hallitukseen kuuluivat vuoden 2023 aikana puheenjohtajana Johanna Ikäheimo sekä jäsenenä Katja Ikäheimo-Länkinen, Heikki Martela ja Kimmo Lautanen. Tilikauden aikana käynnistettiin uuden toimitusjohtajan haku toimitusjohtajan Tero Ylinenpään jättäessä tehtävänsä vuoden 2023 päättyessä. Yhtiön tilintarkastajana toimi KPMG Oy Ab.

Investoinnit

Tilikauden aikana valmistui useita toimintoja tukevia ICT-järjestelmiä, joista merkittävimmät olivat uudistetut verkkosivut, verkkotilaus- ja extranet alustat sekä konsernin henkilöstöhallintoa tukeva järjestelmä.

Yhtiön osakkeet

Yhtiön osakepääoma jakautuu seuraavasti: 2023 410.402 kpl (2022 410.402 kpl). Kaikilla osakkeilla on samanlainen oikeus osinkoon ja yhtiön varoihin.

Yhtiön halussa on 11.916 (11.916) omaa osaketta, joka vastaa sekä osakepääomasta että äänimäärästä 2,9 (0,4) %:a. Omien osakkeiden hallinnalla ei ole merkittävää vaikutusta omistukseen ja äänivallan jakautumiseen yhtiössä.

Hallituksen esitys yhtiön voittoa koskeviksi toimenpiteiksi

Emoyhtiön jakokelpoiset varat ovat 15.159.521,78 EUR, josta tilikauden tulos on 18.996,86 EUR. Hallitus ehdottaa yhtiökokoukselle, että tilikauden voitto käytetään seuraavasti: osinkona 1.00 euroa/osake, yhteensä 199.243,00 EUR ja loput jätetään voittovarojen tilille.

Yhtiön taloudellisessa tilanteessa ei ole todettu olennaisia muutoksia tilikauden päätyttyä. Yhtiön maksukyky on hyvä.

Tilikauden jälkeen tapahtuneet olennaiset muutokset

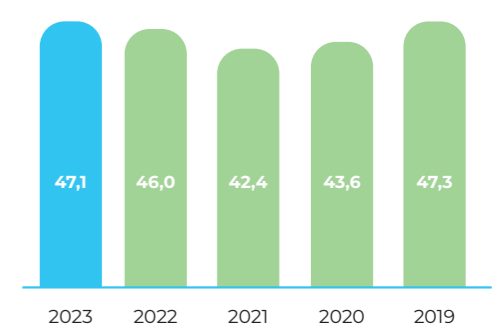
Yhtiön uusi toimitusjohtaja Arto Lahtela aloitti tehtävänsä 29. tammikuuta.

Lähiajan epävarmuustekijät ja tulevaisuuden näkymät

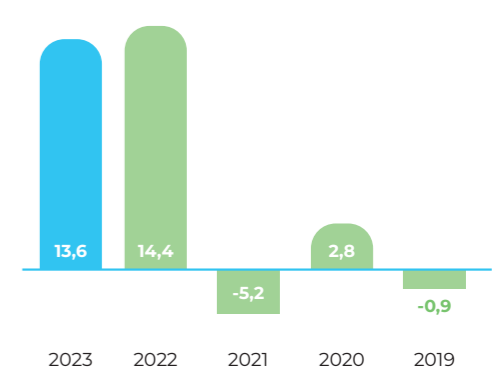
Alkuvuoden talouden kehitystä leimaa työmarkkinoiden kiristyminen ja mahdolliset lakot erityisesti Suomessa. Tulevana vuotena talouden odotetaan kuitenkin kääntyvän parempaan suuntaan vuoden loppua kohti inflaation hidastuessa ja korkojen nousupaineiden hellittäessä. Kansainväliset tekijät, kuten vaalit ja konfliktien uhka, tuovat edelleen epävarmuutta taloustilanteen kehitykseen.

Lappset Group Oy Hallitus
Rovaniemellä 22. helmikuuta 2024

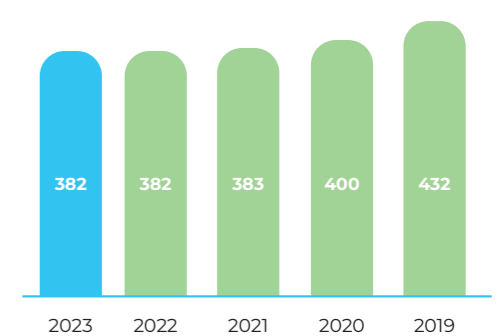
Omavaraisuusaste, %



Nettovelkaantumisaste, %



Henkilöstön lukumäärä





Konserni

Tuloslaskelma, tase (vastaavaa),
tase (vastattavaa), rahoituslaskelma

Konserni – tuloslaskelma

	01.01. - 31.12.2023	01.01. - 31.12.2022
LIKEVAIHTO	66 329 575	65 899 133
Valmisteverastojen lisäys (+) tai vähennys (-)	-2 115 674	4 032 932
Valmistus omaan käyttöön	58 662	51 970
Liiketoiminnan muut tuotot	213 416	260 963
Materiaalit ja palvelut		
Aineet, tarvikkeet ja tavarat		
Ostot tilikauden aikana	-13 326 404	-20 297 660
Varastojen lisäys (+) tai vähennys (-)	-1 358 985	1 268 312
Ulkopuoliset palvelut	-8 706 149	-7 589 084
Materiaalit ja palvelut yhteensä	-23 391 539	-26 618 432
Henkilöstökulut	-22 214 376	-22 202 137
Poistot ja arvonalentumiset		
Suunnitelman mukaiset poistot	-1 477 898	-1 285 835
Arvonalentumiset pysyvien vastaavien hyödykkeistä		
Konserniliikkeen arvonalentumiset	-212 401	-243 920
Poistot ja arvonalentumiset yhteensä	-1 690 299	-1 529 755
Liiketoiminnan muut kulut	-16 217 198	-16 427 657
LIKEVOITTO	972 567	3 467 018
Rahoitustuotot ja -kulut		
Tuotot muista pysyvien vastaavien sijoituksista		
Muilta	140 283	99 988
Muut korko- ja rahoitustuotot		
Saman konsernin yrityksiltä	-	-
Muilta	118 512	74 956
Arvonalentumiset pysyvien vastaavien sijoituksista	-2 500	-
Korkokulut ja muut rahoituskulut		
Saman konsernin yrityksille	-	-
Muille	-540 145	-274 660
Kurssierot	-94 121	-45 998
Rahoitustuotot ja -kulut yhteensä	-377 971	-145 715
VOITTO ENNEN SATUNNAISIA ERIÄ	594 596	3 321 304
Satunnaiset tuotot	13 240	-
Satunnaiset erät	13 240	-
VOITTO ENNEN TILINPÄÄTÖSIIRTOJA JA VEROJA	607 836	3 321 304
Tuloverot		
Tilikauden verot	-281 994	-635 489
Aikaisemmilta tilikausilta	5 624	163 506
Laskennalliset verot	49 622	-72 317
Muut välittömät verot	-2 545	-
Tuloverot yhteensä	-229 293	-544 300
TILIKAUDEN VOITTO	378 543	2 777 004

Konserni – tase, vastaavaa

	31.12.2023	31.12.2022
PYSYVÄT VASTAAVAT		
Aineettomat hyödykkeet		
Kehittämismenot	213 569	305 678
Aineettomat oikeudet	638 905	24 691
Konserniliiketarvo	707 057	919 458
Muut pitkävaikutteiset menot	2 885 633	1 435 959
Ennakkomaksut	107 289	1 952 354
Aineettomat hyödykkeet yhteensä	4 552 453	4 638 139
Aineelliset hyödykkeet		
Maa- ja vesialueet	529 879	528 974
Rakennukset ja rakennelmat	2 935 097	3 171 605
Koneet ja kalusto	1 818 092	1 151 156
Muut aineelliset hyödykkeet	163 410	175 078
Ennakkomaksut ja keskeneräiset hankinnat	809 976	109 628
Aineelliset hyödykkeet yhteensä	6 256 454	5 136 441
Sijoitukset		
Osuudet omistusyhteisyrityksissä	-	-
Muut osakkeet ja osuudet	804 198	857 402
Sijoitukset yhteensä	804 198	857 402
PYSYVÄT VASTAAVAT YHTEENSÄ	11 613 106	10 631 982
VAIHTUVAT VASTAAVAT		
Vaihto-omaisuus		
Aineet ja tarvikkeet	1 538 165	2 717 296
Keskeneräinen tuotanto	357 472	1 748 000
Valmiit tuotteet	6 841 076	8 603 326
Vaihto-omaisuus yhteensä	8 736 713	13 068 622
Pitkäaikaiset saamiset		
Myyntisaamiset	52 228	35 541
Lainasaamiset	533 618	552 066
Laskennalliset verosaamiset	32 538	27 427
Muut saamiset	417 201	427 745
Pitkäaikaiset saamiset yhteensä	1 035 584	1 042 778
Lyhytaikaiset saamiset		
Myyntisaamiset	6 229 831	9 589 397
Laskennalliset verosaamiset	304 279	264 674
Lainasaamiset	42 725	62 268
Muut saamiset	1 098 474	1 054 934
Siirtosaamiset	2 036 911	1 701 452
Lyhytaikaiset saamiset yhteensä	9 712 220	12 672 725
Rahat ja pankkisaamiset	7 285 695	6 376 741
VAIHTUVAT VASTAAVAT YHTEENSÄ	26 770 212	33 160 866
VASTAAVAA YHTEENSÄ	38 383 318	43 792 847

Konserni – tase, vastattavaa

	31.12.2023	31.12.2022
OMA PÄÄOMA		
Osakepääoma	814 804	814 804
Sijoitetun vapaan oman pääoman rahasto	356 546	356 546
Edellisten tilikausien voitto (tappio)	14 791 607	12 881 273
Tilikauden voitto	378 543	2 777 003
OMA PÄÄOMA YHTEENSÄ	16 341 500	16 829 626
VIERAS PÄÄOMA		
Pitkäaikainen vieras pääoma		
Lainat rahoituslaitoksilta	150 000	1 950 000
Laskennallinen verovelka	16 257	10 781
Muut velat	65 065	97 294
Pitkäaikainen vieras pääoma yhteensä	231 322	2 058 075
Lyhytaikainen vieras pääoma		
Lainat rahoituslaitoksilta	9 350 000	6 850 000
Saadut ennakot	3 693 384	7 225 082
Ostovelat	3 453 560	3 547 452
Muut velat	900 447	1 709 068
Siirtovelat	4 411 977	5 572 238
Laskennallinen verovelka	1 128	1 306
Lyhytaikainen vieras pääoma yhteensä	21 810 496	24 905 146
VIERAS PÄÄOMA YHTEENSÄ	22 041 818	26 963 221
VASTATTAVAA YHTEENSÄ	38 383 318	43 792 847

Konserni – tase, rahoituslaskelma

	01.01. - 31.12.2023	01.01. - 31.12.2022
Liiketoiminnan rahavirta		
Liikevoitto	972 567	3 467 018
Oikaisut liikevoittoon	1 647 628	1 456 347
Käyttöpääoman muutos	2 343 753	-5 444 994
Vaihto-omaisuuden muutos	4 333 309	-4 456 207
Lyhytaikaisten saamisten muutos	3 598 175	-1 985 465
Lyhytaikaisten velkojen muutos	-5 587 731	996 678
Korkotulot	118 512	74 956
Korkomenot	-531 791	-267 224
Saadut osingot	140 283	308
Muut rahoituserät	-94 121	-45 998
Verot	-973 345	-462 103
Liiketoiminnan rahavirta	3 623 485	-1 221 691
Investointien rahavirta		
Investoinnit aineellisiin ja aineettomiin hyödykkeisiin	-2 668 345	-1 214 027
Aineellisten ja aineettomien hyödykkeiden luovutustulot	42 671	77 808
Investoinnit muihin sijoituksiin		
Lainasaamisten takaisinmaksut	18 448	
Luovutustulot muista sijoituksista		
Myönnetyt pitkäaikaiset lainat		
Pitkäaikaisten lainasaamisten takaisinmaksut		46 197
Myydyt tytäryhtiöt		
Ostetut tytäryhtiöt		
Myydyt tytäryhtiöt		
Ostetut osakkuusyhtiöt		
Myydyt osakkuusyhtiöt		
Saadut korot investoinneista		
Saadut osingot investoinneista		99 988
Investointien rahavirta	-2 607 226	-990 034
Rahoituksen rahavirta		
Maksullinen osakeanti		
Omien osakkeiden hankkiminen		
Omien osakkeiden myynti		
Omien osakkeiden hankkiminen		
Lyhytaikaisten lainojen nostot	5 500 000	4 000 000
Lyhytaikaisten lainojen lyhennykset	-4 000 000	-2 500 000
Pitkäaikaisten lainojen nostot		
Pitkäaikaisten lainojen takaisinmaksut	-801 338	-700 291
Maksetut osingot	-796 972	-1 195 458
Saadut ja maksetut konserniavustukset		
Rahoituksen rahavirta	-98 310	-395 749
Muuntoerot	-8 995	132 439
Rahavarojen muutos	908 954	-2 475 035
Rahavarat tilikauden alussa 1.1.	6 376 741	8 851 776
Rahavarat tilikauden lopussa 31.12.	7 285 695	6 376 741



Emoyhtiö

Tuloslaskelma, tase (vastaavaa),
tase (vastattavaa), rahoituslaskelma

Emoyhtiö – tuloslaskelma

	01.01. - 31.12.2023	01.01. - 31.12.2021
LIKEVAIHTO	46 541 563	46 080 259
Valmisteverastojen lisäys (+) tai vähennys (-)	-1 194 491	2 910 062
Valmistus omaan käyttöön	58 662	51 006
Liiketoiminnan muut tuotot	98 630	176 212
Materiaalit ja palvelut		
Aineet, tarvikkeet ja tavarat		
Ostot tilikauden aikana	-14 019 687	-17 325 928
Varastojen lisäys (+) tai vähennys (-)	-772 728	878 756
Ulkopuoliset palvelut	-4 743 627	-4 561 217
Materiaalit ja palvelut yhteensä	-19 536 042	-21 008 389
Henkilöstökulut	-13 891 555	-14 179 690
Poistot ja arvonalentumiset		
Suunnitelman mukaiset poistot	-926 602	-725 788
Poistot ja arvonalentumiset yhteensä	-926 602	-725 788
Liiketoiminnan muut kulut	-11 007 536	-10 965 943
LIKEVOITTO	142 629	2 337 728
Rahoitustuotot ja -kulut		
Tuotot osuuksista saman konsernin yrityksissä	300 000	1 897 570
Tuotot muista pysyvien vastaavien sijoituksista		
Muilta	140 283	99 988
Muut korko- ja rahoitustuotot		
Saman konsernin yrityksiltä	95 566	48 963
Muilta	97 719	65 429
Korkokulut ja muut rahoituskulut		
Muille	-508 745	-232 195
Kurssierot	-93 523	-9 913
Arvonalentumiset vaihtuvien vastaavien rahoitusarvopapereista	-171 479	-
Rahoitustuotot ja -kulut yhteensä	-140 179	1 869 841
VOITTO ENNEN TILINPÄÄTÖSHIRTOJA JA VEROJA	2 450	4 207 569
Tilinpäätössiirrot		
Poistoeron lisäys (-) tai vähennys (+)	4 009	-1 366
Tilinpäätössiirrot yhteensä	4 009	-1 366
Tuloverot		
Tilikauden verot	12 538	-287 951
Tuloverot yhteensä	12 538	-287 951
TILIKAUDEN VOITTO	18 997	3 918 252

Emoyhtiö – tase, vastaavaa

	31.12.2023	31.12.2022
VASTAAVAA		
PYSYVÄT VASTAAVAT		
Aineettomat hyödykkeet		
Kehittämismenot	121 698	152 122
Aineettomat oikeudet	624 936	7 308
Muut pitkävaikutteiset menot	2 178 007	725 497
Ennakkomaksut	107 289	1 952 354
Aineettomat hyödykkeet yhteensä	3 031 930	2 837 281
Aineelliset hyödykkeet		
Maa- ja vesialueet	139 728	139 728
Rakennukset ja rakennelmat	2 520 150	2 687 847
Koneet ja kalusto	621 813	672 188
Muut aineelliset hyödykkeet	35 865	35 865
Ennakkomaksut ja keskeneräiset hankinnat	809 976	109 628
Aineelliset hyödykkeet yhteensä	4 127 532	3 645 257
Sijoitukset		
Osuudet saman konsernin yrityksissä	6 409 113	6 580 593
Saamiset saman konsernin yrityksiltä	230 000	230 000
Muut osakkeet ja osuudet	801 698	854 902
Sijoitukset yhteensä	7 440 812	7 665 495
PYSYVÄT VASTAAVAT YHTEENSÄ	14 600 274	14 148 032
VAIHTUVAT VASTAAVAT		
Vaihto-omaisuus		
Aineet ja tarvikkeet	836 375	1 452 244
Keskeneräinen tuotanto	333 460	1 616 419
Valmiit tuotteet	5 633 755	6 932 071
Vaihto-omaisuus yhteensä	6 803 590	10 000 734
Pitkäaikaiset saamiset		
Saamiset saman konsernin yrityksiltä	2 576 889	2 034 624
Lainasaamiset	533 618	552 066
Muut saamiset	398 819	409 363
Pitkäaikaiset saamiset yhteensä	3 509 326	2 996 053
Lyhytaikaiset saamiset		
Myyntisaamiset	2 652 272	3 940 172
Saamiset saman konsernin yrityksiltä	1 540 868	2 456 661
Lainasaamiset	39 057	58 563
Muut saamiset	784 533	597 851
Siirtosaamiset	761 938	854 046
Lyhytaikaiset saamiset yhteensä	5 778 668	7 907 292
Rahat ja pankkisaamiset	2 819 587	2 254 699
VAIHTUVAT VASTAAVAT YHTEENSÄ	18 911 171	23 158 779
VASTAAVAA YHTEENSÄ	33 511 446	37 306 811

Emoyhtiö – tase, vastattavaa

	31.12.2023	31.12.2022
OMA PÄÄOMA		
Osakepääoma	814 804	814 804
Sijoitetun vapaan oman pääoman rahasto	356 546	356 546
Edellisten tilikausien voitto (tappio)	14 905 677	11 784 397
Tilikauden voitto	18 997	3 918 252
OMA PÄÄOMA YHTEENSÄ	16 096 023	16 873 999
TILINPÄÄTÖSSIIRTOJEN KERTYMÄ		
Poistoero	10 602	14 611
TILINPÄÄTÖSSIIRTOJEN KERTYMÄ YHTEENSÄ	10 602	14 611
VIERAS PÄÄOMA		
Pitkäaikainen vieras pääoma		
Lainat rahoituslaitoksilta	150 000	1 950 000
Pitkäaikainen vieras pääoma yhteensä	150 000	1 950 000
Lyhytaikainen vieras pääoma		
Lainat rahoituslaitoksilta	9 350 000	6 850 000
Saadut ennakot	1 349 610	3 425 867
Ostovelat	2 253 028	2 453 580
Velat saman konsernin yrityksille	1 251 628	891 249
Muut velat	349 650	821 094
Siirtovelat	2 700 905	4 026 411
Lyhytaikainen vieras pääoma yhteensä	17 254 820	18 468 201
VIERAS PÄÄOMA YHTEENSÄ	17 404 820	20 418 201
VASTATTAVAA YHTEENSÄ	33 511 446	37 306 811

Emoyhtiö – rahoituslaskelma

	01.01. - 31.12.2023	01.01. - 31.12.2022
LIKEVOITTO	142 629	2 337 728
Oikaisut liikevoittoon	898 206	680 106
Käyttöpääoman muutos	2 182 930	-5 966 180
Vaihto-omaisuuden lisäys (-)/ vähennys (+)	3 197 144	-3 729 611
Lyhytaikaisten korottomien saamisten lisäys (-)/vähennys (+)	2 615 818	-1 536 276
Lyhytaikaisten korottomien velkojen lisäys (+) /vähennys (-)	-3 630 033	-700 294
Saadut korot liiketoiminnasta (+)	97 719	65 429
Maksetut korot ja maksut muista liiketoiminnan rahoituskuluista (-)	-500 392	-222 234
Saadut osingot	300 000	1 897 570
Muut rahoituserät	-93 523	-9 913
Maksetut välittömät verot	-555 814	-187 685
Liiketoiminnan rahavirta	2 471 754	-1 405 180
Investointien rahavirta		
Investoinnit aineellisiin ja aineettomiin hyödykkeisiin	-1 550 322	-931 038
Aineellisten ja aineettomien hyödykkeiden luovutustulot	28 396	45 682
Aineellisten ja aineettomien hyödykkeiden luovutustappiot		
Myönnetyt lainat	-542 265	-1 093
Lainasaamisten takaisinmaksut	18 448	16 491
Luovutustulot muista sijoituksista		
Ostetut tytäryhtiöt		
Myydyt tytäryhtiöt		
Ostetut osakkuusyhtiöt		
Myydyt osakkuusyhtiöt		
Saadut korot investoinneista	95 566	48 963
Saadut osingot investoinneista	140 283	99 988
Investointien rahavirta	-1 809 894	-721 007
Rahoituksen rahavirta		
Maksullinen osakeanti		
Omien osakkeiden hankkiminen		
Omien osakkeiden myynti		
Lyhytaikaisten lainojen nostot	5 500 000	4 000 000
Lyhytaikaisten lainojen takaisinmaksut	-4 000 000	-2 500 000
Pitkäaikaisten lainojen nostot		
Pitkäaikaisten lainojen takaisinmaksut	-800 000	-750 000
Maksetut osingot	-796 972	-1 195 458
Saadut ja maksetut konserniavustukset		
Rahoituksen rahavirta	-96 972	-445 458
Rahavarojen muutos	564 888	-2 571 645
Rahavarat tilikauden alussa 1.1.	2 254 699	4 826 344
Fuusiossa siirtyneet rahavarat		
Rahavarat tilikauden lopussa 31.12.	2 819 587	2 254 699

Tilinpäätöksen laatimista koskevat liitetiedot

Arvostus- ja jaksotusperiaatteet sekä -menetelmät

Pysyvien vastaavien arvostaminen

Taseeseen merkittyjen aineettomien ja aineellisten hyödykkeiden hankintamenosta on vähennetty suunnitelman mukaiset poistot. Hankintameno on luettu hankinnasta ja valmistuksesta aiheutuneet muuttuvat menot. Suunnitelman mukaiset poistot on laskettu tasapoistoina aineettomien ja aineellisten hyödykkeiden taloudellisen pitoajan perusteella. Poistot on tehty hyödykkeen käyttöönottokaudesta alkaen.

Suunnitelman mukaisten poistojen perusteet ja niiden muutokset

Hyödykeryhmä	Poistoaika
Kehittämismenot	5 vuotta
Muut pitkävaikutteiset menot	5–10 vuotta
Rakennukset	25 vuotta
Rakennelmat	10 vuotta
Tuotantokalusto	7 vuotta, 10 vuotta 1.12.2019 alkaen
Koneet ja kalusto	3–7 vuotta
Konserniliikearvo	5 vuotta, 10 vuotta 1.12.2019 alkaen

Pysyvien vastaavien hyödykkeiden hankintamenot, joiden todennäköinen taloudellinen käyttöaika on alle kolme vuotta, sekä pienhankinnat (alle 850 euroa) on kirjattu kokonaisuudessaan hankintatilikauden kuluksi.

Vaihto-omaisuuden arvostaminen

Vaihto-omaisuus on merkitty taseeseen hankintamenoonsa tai sitä alempaan jälleenhankintahintaan tai todennäköiseen myyntihintaan. Hankintahinta määritellään liukuvan keskihinnan menetelmällä, joka on lähellä FIFO-periaatetta. Valmiiden tuotteiden ja keskeneräisen tuotannon hankintahinta sisältää vain muuttuvia kuluja.

Rahoitusvälineiden arvostaminen

Yhtiön johdannaiset sisältävät valuuttatermiinin ja koronvaihtosopimuksen. Valuuttatermiinillä suojaudutaan ennakoitujen valuuttamäärien rahavirtojen muutokselta. Koronvaihtosopimuksella vaihdetaan yhtiön rahalaitoslainojen vaihtuva korko kiinteäksi koroksi. Koron- ja valuuttavaihtosopimus on määritelty viideksi vuodeksi. Rahoitusvälineitä ei ole arvostettu käypiin arvoihin.

Tuotekehitys- ja pitkävaikutteiset menot

Tutkimus- ja tuotekehitysmenot on pääsääntöisesti kirjattu vuosikuluiksi niiden syntymisvuonna. Kolmen tai useamman vuoden ajan tuloa kerryttävät tuotekehitysmenot on aktivoitu taseeseen kehittämismenoina ja poistetaan 5 vuoden aikana.

Laskennalliset verot

Laskennallinen verovelka on laskettu verotuksen ja tilinpäätöksen välisille väliaikaisille eroille käyttäen tilinpäätöshetkellä vahvistettua seuraavien vuosien verokantaa. Taseeseen sisältyy laskennallinen verovelka kokonaisuudessaan ja laskennallinen verosaaminen arvioidun todennäköisen saamisen suuruisena.

Valuuttamääräiset erät

Ulkomaanrahan määräiset saamiset samoin kuin ulkomaanrahan määräiset velat muutetaan Suomen rahaksi tilinpäätöspäivän kurssiin. Poikkeuksena on termiinisopimuksella suojattu velka, joka on arvostettu termiinkurssiin.

Osatuloutus

Laajuudeltaan toimintaan nähden merkittäviin toimitus- ja suunnitteluprojekteihin sovelletaan osatuloutusta. Rahamääräisesti yli 1 miljoonan euron sopimukset, joiden kesto ylittää kvartaalin kuuluvat osatuloutuksen piiriin. Osatuloutettavan projektin valmiusasteen määrittämisessä käytetään kirjanpitolautakunnan (2008) menetelmää A eli valmiusaste lasketaan suhteuttamalla toteutuneet menot projektin ennustettuihin kokonaisuukaismenoihin.

Konsernin tilinpäätöksen laatimisperiaatteet

Konsernitilinpäätökseen on yhdistelty kaikki konserniyhtiöt.

Sisäinen osakkeenomistus

Konsernitilinpäätös on laadittu hankintamenomenetelmällä. Tytäryhtiöiden hankintameno ja hankittua osuutta vastaavan oman pääoman ero on esitetty konserniliikearvona. Konserniliikearvon poistoaika on 5 vuotta ja 1.11.2019 jälkeen tapahtuvissa hankinnoissa 10 vuotta.

Sisäiset tapahtumat ja katteet

Konsernin sisäiset liiketapahtumat, sisäisten toimitusten realisoitumattomat katteet, keskinäiset saamiset ja velat samoin kuin sisäinen voitonjako on eliminoitu.

Vähemmistöosuudet

Vähemmistöosuudet on erotettu konsernin omasta pääomasta ja tilikauden tuloksesta sekä esitetty omana eränään.

Muuntoerot

Ulkomaisten konserniyhtiöiden tuloslaskelmat ja taseet on muutettu Suomen rahan määräiseksi tilinpäätöspäivän kurssiin. Muuntamisessa syntyneet kurssierot samoin kuin ulkomaisten tytäryritysten omien pääomien muuntamisessa syntyvät muuntoerot on esitetty erässä "Voitto edellisiltä tilikausilta".





Movement for every heartbeat

LAPPSET GROUP OY

PL 8146, Hallitie 17
96101 Rovaniemi

myynti@lappset.com
lappset.fi



@lappsetgroup #lappset